

**SOLOMON**

# 所羅門股份有限公司 2022法人說明會

2022.11.22



**SOLOMON Technology Corporation**

## 免責聲明

- 本簡報及同時發佈之相關訊息所提及之預測性資訊，包括營運展望、財務狀況以及業務預測等內容，係本公司基於內部資料及外部整體經濟發展現況所得之資訊。
- 本公司未來實際所可能產生的營運結果、財務狀況以及業務展望，可能與預測性資訊有所差異。其原因可能來自於各種因素，包括但不限於市場需求、價格波動、競爭情勢、國際經濟狀況、匯率波動以及其他本公司所不能掌控的風險等因素。
- 本簡報中所提供之資訊，係反應本公司截至目前為止對於未來的看法，並未明示或暗示性地表達或保證其具有正確性、完整性或可靠性。對於這些看法，未來若有變更或調整時，本公司不負有更新或修正的責任。
- 未經本公司允許的情況下，不可複製、修改、重新編譯、刪減或傳送本簡報任何內容，或將任何該等內容作為商業用途。

## 議程

- ※ 公司簡介
- ※ 公司營運概況
- ※ 營運展望
- ※ Q & A

## 議程

- ※ 公司簡介
- ※ 公司營運概況
- ※ 營運展望
- ※ Q & A

# 公司簡介

- 公司成立：1990年
- 股票掛牌：1996年 ( 股票代號2359 )
- 資 本 額：新台幣17.15億元
- 業務項目：工業視覺、物聯網、機械手臂應用、自動化控制系統、能源設備、光電顯示等解決方案

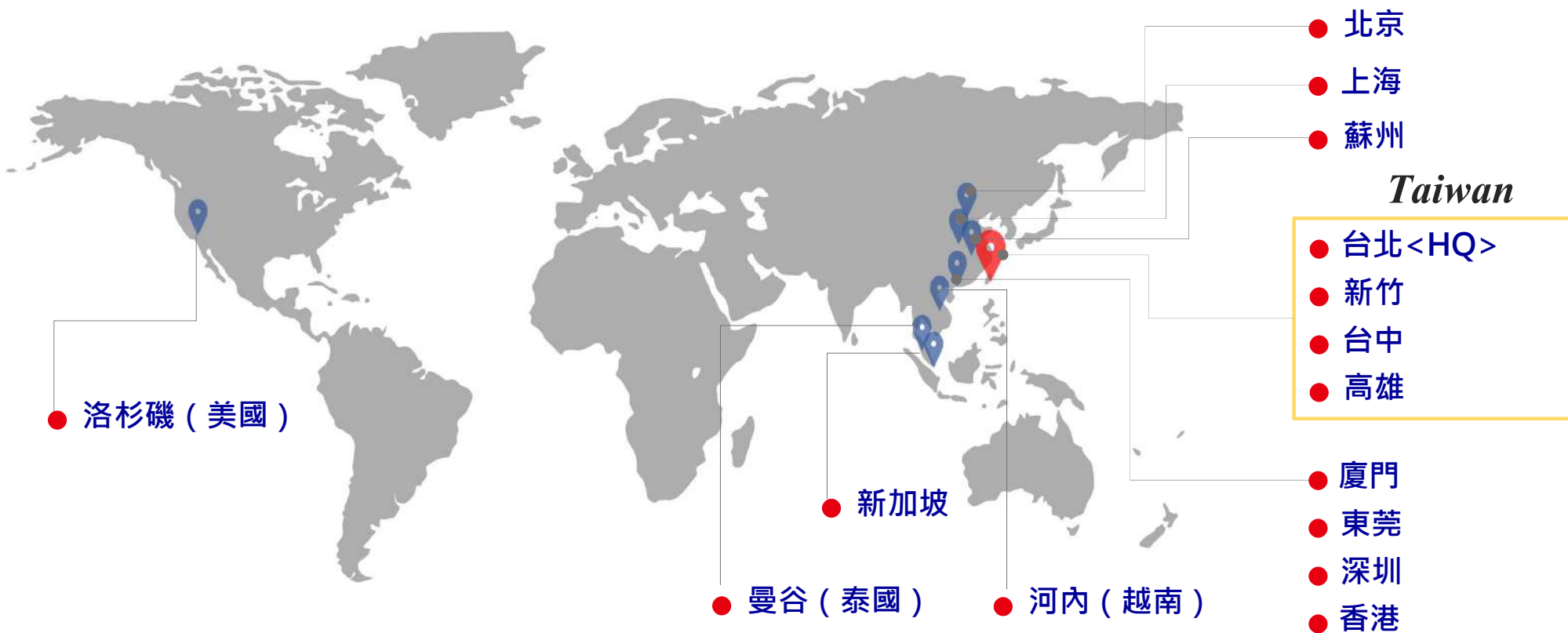


**所羅門台北總公司**



SOLOMON

# 營運據點



# 所羅門集團事業群架構



## 議程

※ 公司簡介

※ 公司營運概況

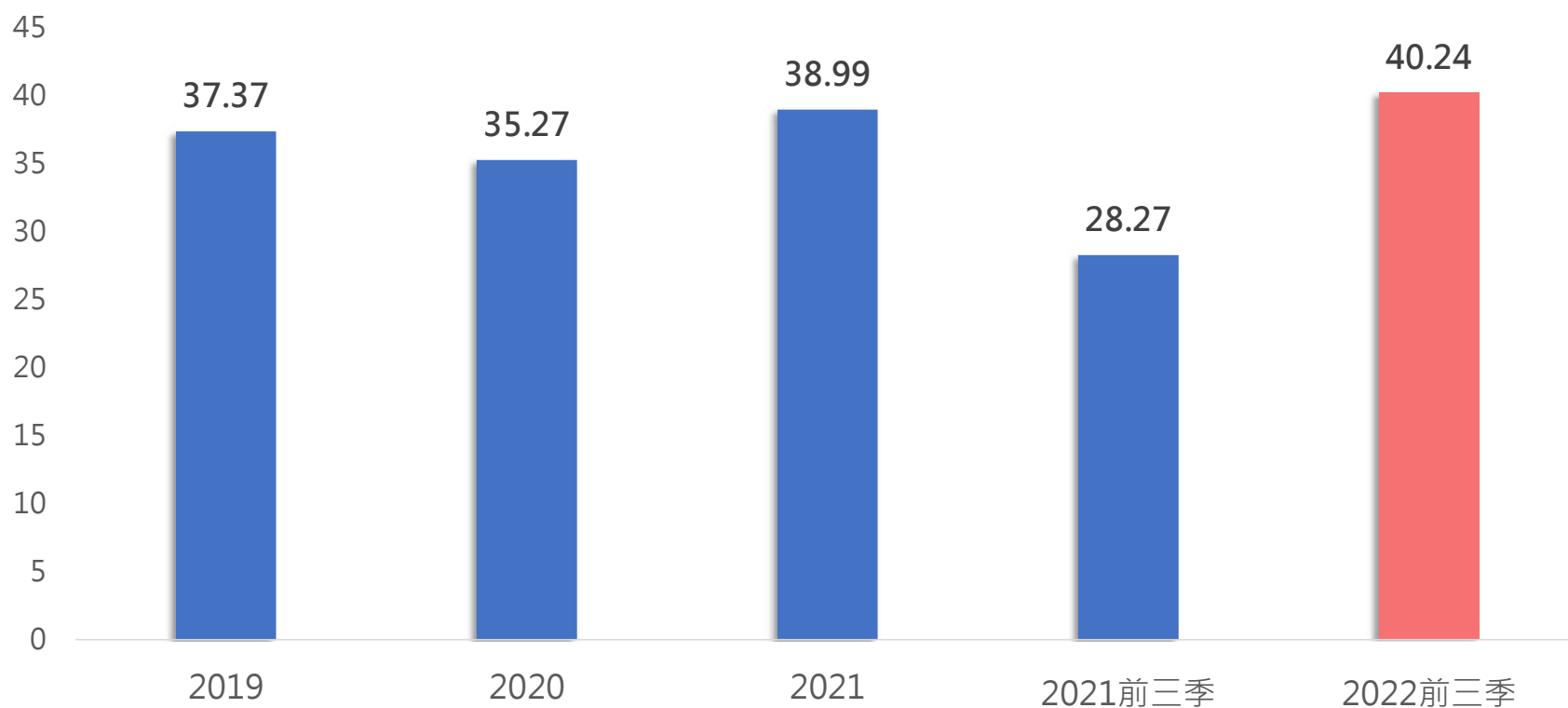
※ 營運展望

※ Q & A



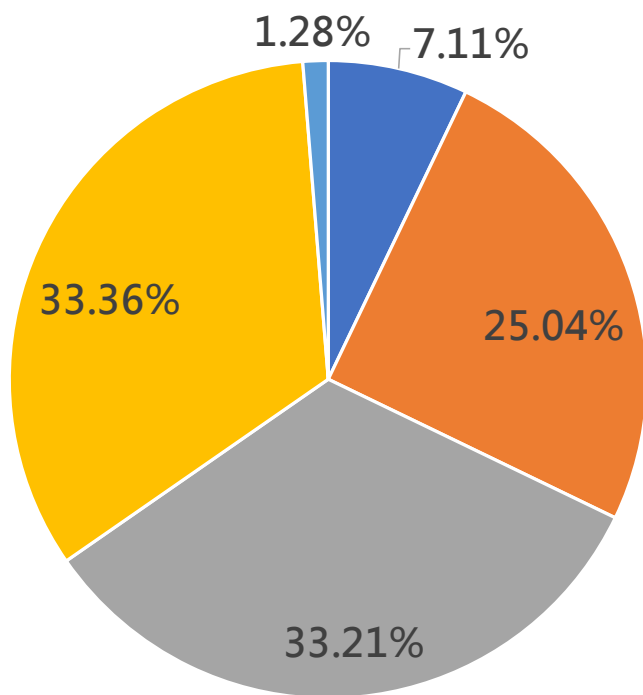
# 公司營運概況—合併營收

單位：新台幣億元

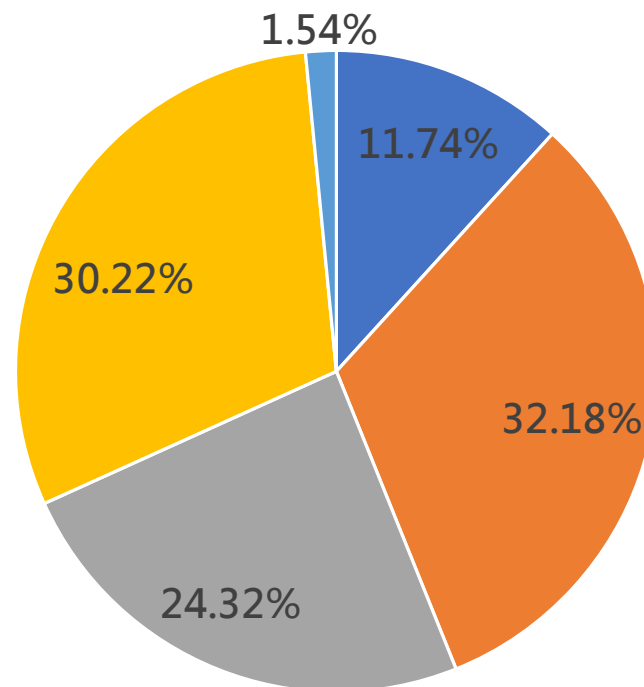


# 公司營運概況—部門別營收比重

2022年Q3



2021年



■ 電子通路業 ■ 光電製造業 ■ 機電事業群 ■ 智動化事業群 ■ 其他

# 公司營運概況—一年度損益表

單位：新台幣千元

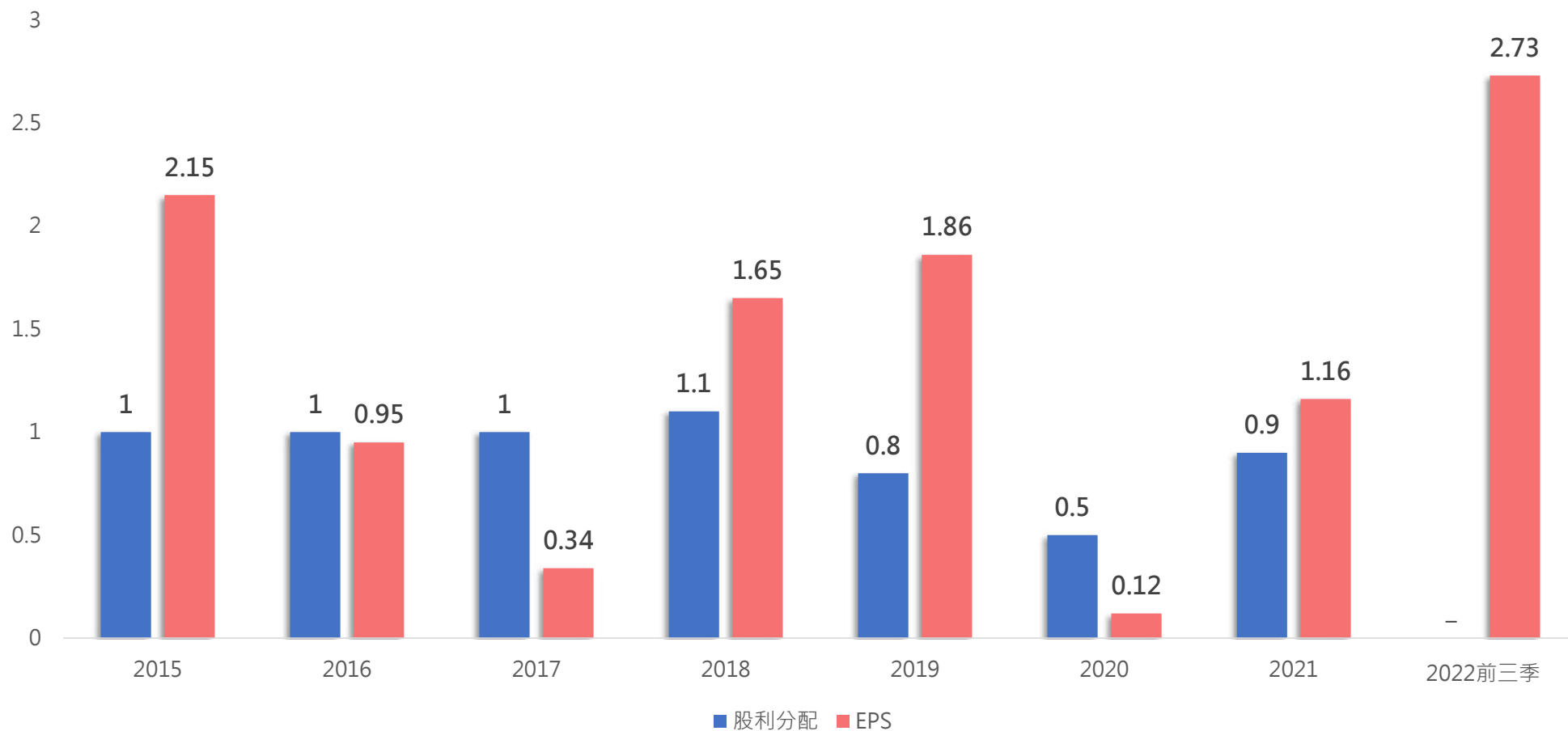
主要科目	2022年Q1-Q3		2021年Q1-Q3		與去年同期比較 %	2021年度	
	\$	%	\$	%		\$	%
營業收入	4,023,689	100.00	2,827,226	100.00	42.32	3,899,210	100.00
營業毛利	813,514	20.22	582,248	20.59	39.72	793,962	20.36
營業費用	(606,143)	(15.06)	(550,212)	(19.46)	10.17	(744,671)	(19.10)
營業淨利	207,371	5.16	32,036	1.13	547.31	49,291	1.26
利息收入	90,238	2.24	60,517	2.14	49.11	88,526	2.27
其他收入	82,493	2.05	51,552	1.82	60.02	67,815	1.74
財務成本	(12,546)	(0.31)	(7,015)	(0.25)	78.85	(10,514)	(0.27)
其他營業外收支	279,058	6.94	3,300	0.12	8,356.30	61,818	1.59
權益法認列之損益	7,110	0.18	2,668	0.09	166.49	1,745	0.04
業外收支小計	446,353	11.10	111,022	3.92	302.04	209,390	5.37
稅前淨利	653,724	16.26	143,058	5.05	356.96	258,681	6.63
所得稅費用	(168,974)	(4.20)	(27,144)	(0.96)	522.51	(42,317)	(1.09)
本期淨利	484,750	12.06	115,914	4.09	318.20	216,364	5.55
淨利歸屬於母公司	468,323	11.64	112,679	3.99	315.63	198,514	5.09
基本每股盈餘(元)	2.73		0.66		313.64	1.16	

# 公司營運概況—資產負債表

單位：新台幣千元

主要科目	2022年9月30日		2021年12月31日		2021年9月30日	
	\$	%	\$	%	\$	%
現金及約當現金	2,276,844	26.13	1,379,390	17.49	1,246,288	16.60
金融資產	383,404	4.40	1,079,419	13.69	1,085,119	14.46
應收帳款及票據	1,026,649	11.78	799,876	10.14	810,352	10.80
存貨	1,262,151	14.49	1,181,374	14.98	876,163	11.68
其他流動資產	663,501	7.62	533,565	6.77	540,557	7.20
按攤銷後成本衡量之金融資產	1,428,750	16.40	1,245,600	15.80	1,253,250	16.70
不動產、廠房及設備	442,751	5.08	440,103	5.58	492,866	6.57
投資性不動產淨額	885,230	10.16	893,635	11.33	847,133	11.29
其他非流動資產	342,891	3.94	333,020	4.22	352,727	4.70
<b>資產總計</b>	<b>8,712,171</b>	<b>100.00</b>	<b>7,885,982</b>	<b>100.00</b>	<b>7,504,455</b>	<b>100.00</b>
短期借款	1,268,215	14.56	1,307,264	16.58	1,304,476	17.38
合約負債 - 流動	1,096,356	12.58	722,153	9.16	572,963	7.64
應付帳款	518,602	5.95	517,393	6.56	429,410	5.72
其他應付款	215,009	2.47	214,377	2.72	171,940	2.29
其他流動負債	169,387	1.94	105,400	1.33	110,230	1.47
其他負債	103,321	1.19	44,095	0.56	49,428	0.66
<b>負債總額</b>	<b>3,370,890</b>	<b>38.69</b>	<b>2,910,682</b>	<b>36.91</b>	<b>2,638,447</b>	<b>35.16</b>
<b>權益總額</b>	<b>5,341,281</b>	<b>61.31</b>	<b>4,975,300</b>	<b>63.09</b>	<b>4,866,008</b>	<b>64.84</b>
<b>負債及權益總計</b>	<b>8,712,171</b>	<b>100.00</b>	<b>7,885,982</b>	<b>100.00</b>	<b>7,504,455</b>	<b>100.00</b>
<b>財務指標</b>						
流動比率	172%		174%		176%	
負債佔資產比	39%		37%		35%	
負債佔權益比	63%		59%		54%	

# 公司營運概況—歷年EPS&股利分派



## 議程

- ※ 公司簡介
- ※ 公司營運概況
- ※ 營運展望
- ※ Q & A

# 營運展望—能源設備業務

產品		
代理	現有產品	燃油發電機、燃氣發電機、 動態不斷電、匯流排、 靜態不斷電、直流充電系統、 智慧機櫃、太陽能逆變器
	2023-2025年 重點項目	系統工程  持續推廣現有產品， 並開發儲能設備、電池管理系統、 電池儲能系統等服務
自有品牌	SOLOMON燃油發電機	

## 應用市場

1. 科技產業
  - ◆ 半導體 ◆ 面板 ◆ PCB等
2. 公共建設
  - ◆ 捷運 ◆ 電廠 ◆ 郵政等
3. 綠電
  - ◆ 太陽能
4. 建築產業
  - ◆ 高級商辦 ◆ 物流中心 ◆ 都更等

SOLOMON

# 營運展望—AI & 3D視覺事業

## 3D機器視覺軟體 ( 智慧製造 & 智慧物流 )

DB SCHENKER

SIEMENS

Valeo

TRANE

YKK

GIANT

ASE GROUP

CAT

GOODYEAR

DENSO

BAOSTEEL



Audi

okura

amun

OMRON

Haier

TATA

KUOZUI

國立故宮博物院  
NATIONAL PALACE MUSEUM

1. 國際知名企業首選品牌
2. 持續新增國際知名大企業用戶
3. 技術創新、持續超越國外競爭品牌



# 營運展望—AI & 3D視覺事業

## AI 檢測軟體

### Solomon AI Inside

1. 檢測傳統光學(AOI)無法辨識的瑕疵
  - ◆ 大幅降低AOI設備的過殺率(overkill rate)
  - ◆ 無需客製化、使用者無需編寫電腦程式
2. 辨識率、方便性均超越美系領導品牌
3. 國內客戶 - 半導體封測廠、LED廠、AOI設備商
4. 國外客戶 - 食品業、鞋業

**SOLOMON**

## 獎項榮耀

VisionSystems  
DESIGN  
2019 Innovators  
Awards  
GOLD

VISIONSYSTEMSDESIGN  
2020 Innovators  
Awards  
SILVER



**AccuPick**

reddot winner 2020  
best of the best interface design



**TAIWAN**  
EXCELLENCE 2023



經濟部工業局技術服務機構服務能量登錄

SI類系統整合服務

IT類資訊服務

AI類人工智慧技術服務

## 議程

- ※ 公司簡介
- ※ 公司營運概況
- ※ 營運展望
- ※ Q & A

**SOLOMON**

**感謝聆聽  
敬請指教**

