

SOLOMON

所羅門股份有限公司 2023年第三季法人說明會

2023.11.28



SOLOMON Technology Corporation

免責聲明

- 本簡報及同時發佈之相關訊息所提及之預測性資訊，包括營運展望、財務狀況以及業務預測等內容，係本公司基於內部資料及外部整體經濟發展現況所得之資訊。
- 本公司未來實際所可能產生的營運結果、財務狀況以及業務展望，可能與預測性資訊有所差異。其原因可能來自於各種因素，包括但不限於市場需求、價格波動、競爭情勢、國際經濟狀況、匯率波動以及其他本公司所不能掌控的風險等因素。
- 本簡報中所提供之資訊，係反應本公司截至目前為止對於未來的看法，並未明示或暗示性地表達或保證其具有正確性、完整性或可靠性。對於這些看法，未來若有變更或調整時，本公司不負有更新或修正的責任。
- 未經本公司允許的情況下，不可複製、修改、重新編譯、刪減或傳送本簡報任何內容，或將任何該等內容作為商業用途。

議程

- 公司簡介
- 公司營運概況
- 營運展望
- Q & A


議程

- 公司簡介
- 公司營運概況
- 營運展望
- Q & A

SOLOMON

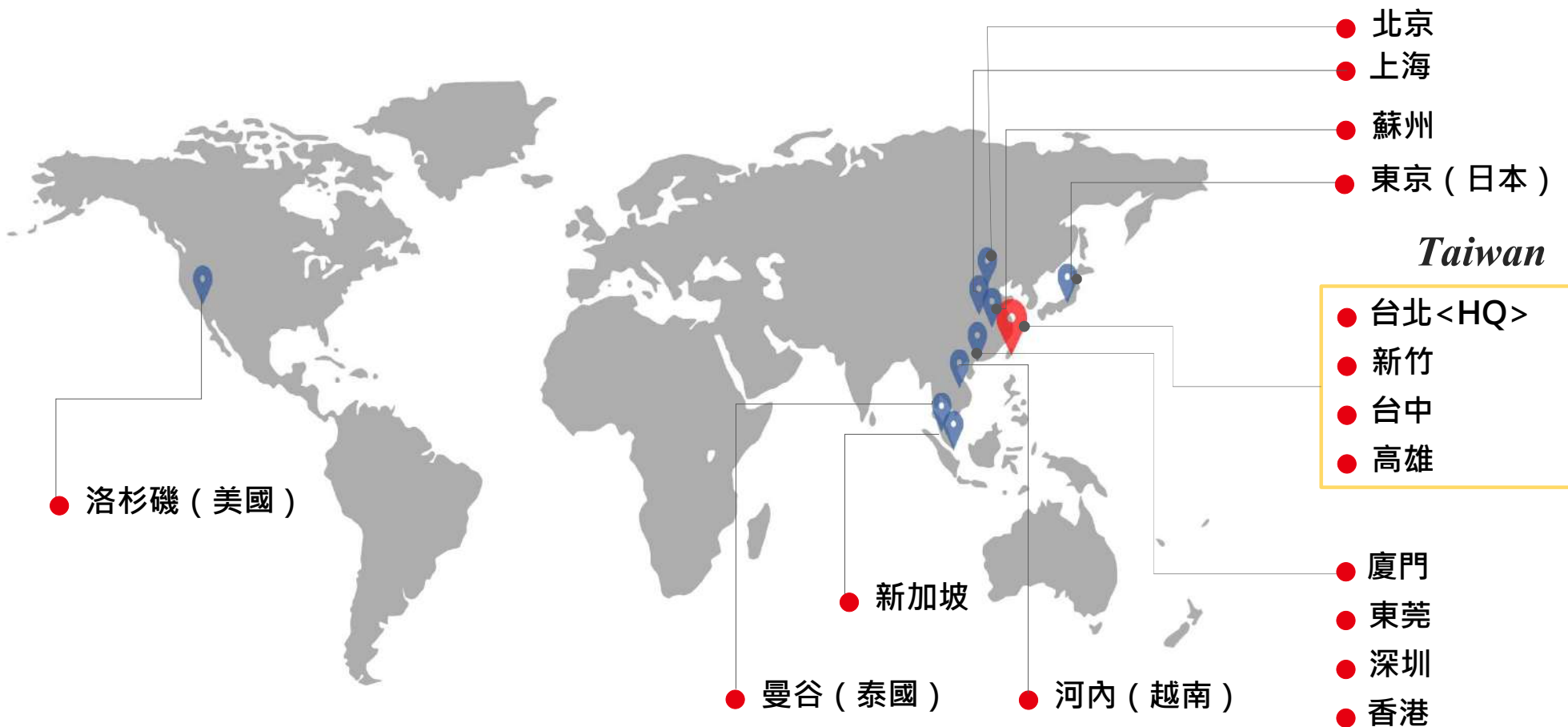
公司簡介

- 公司成立：1990年
- 股票掛牌：1996年 (股票代號2359)
- 資 本 額：新台幣17.15億元
- 業務項目：工業視覺、物聯網、機械手臂應用、自動化控制系統、能源設備、光電顯示等解決方案



SOLOMON

營運據點



所羅門集團事業群架構

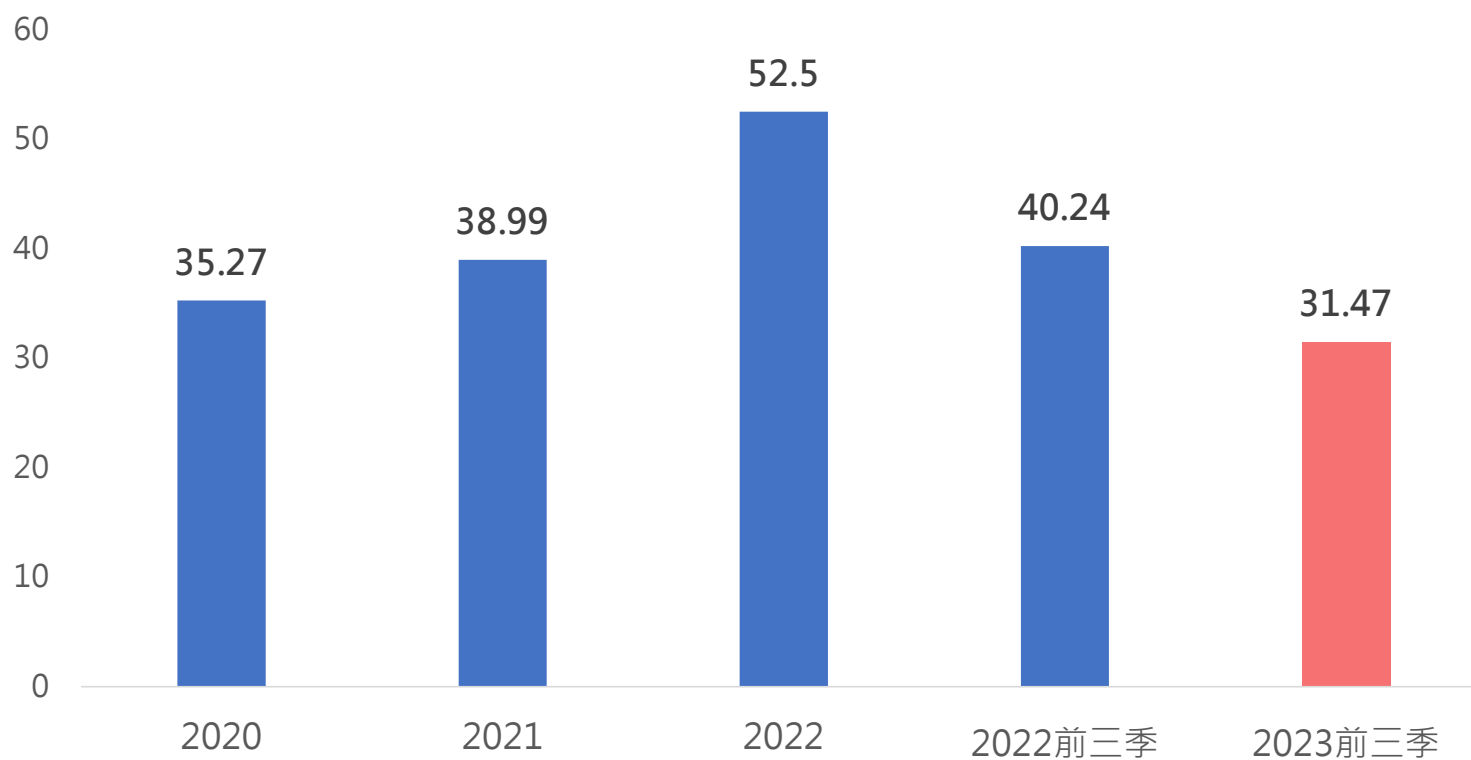


議程

- 公司簡介
- 公司營運概況
- 營運展望
- Q & A

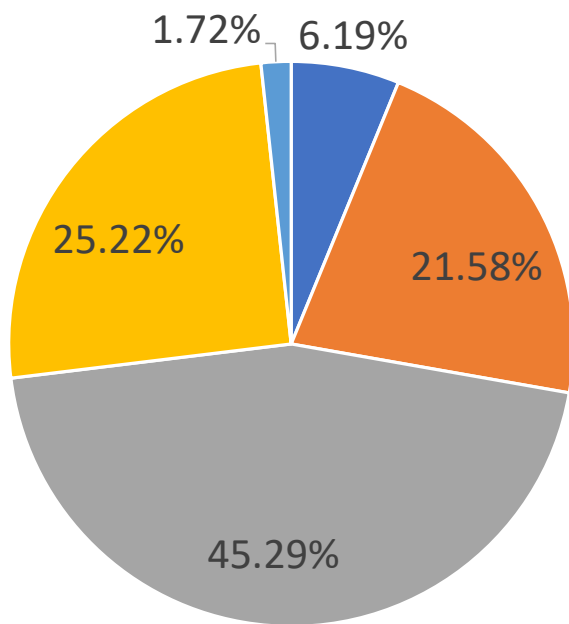
合併營收

單位：新台幣億元

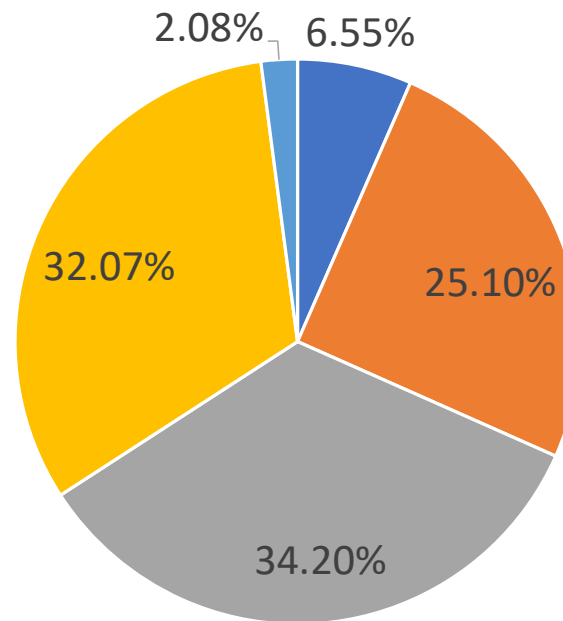


部門別營收比重

2023Q3



2022



■ 電子通路業 ■ 光電製造業 ■ 機電事業群 ■ 智動化事業群 ■ 其他

年度損益表

單位：新台幣千元

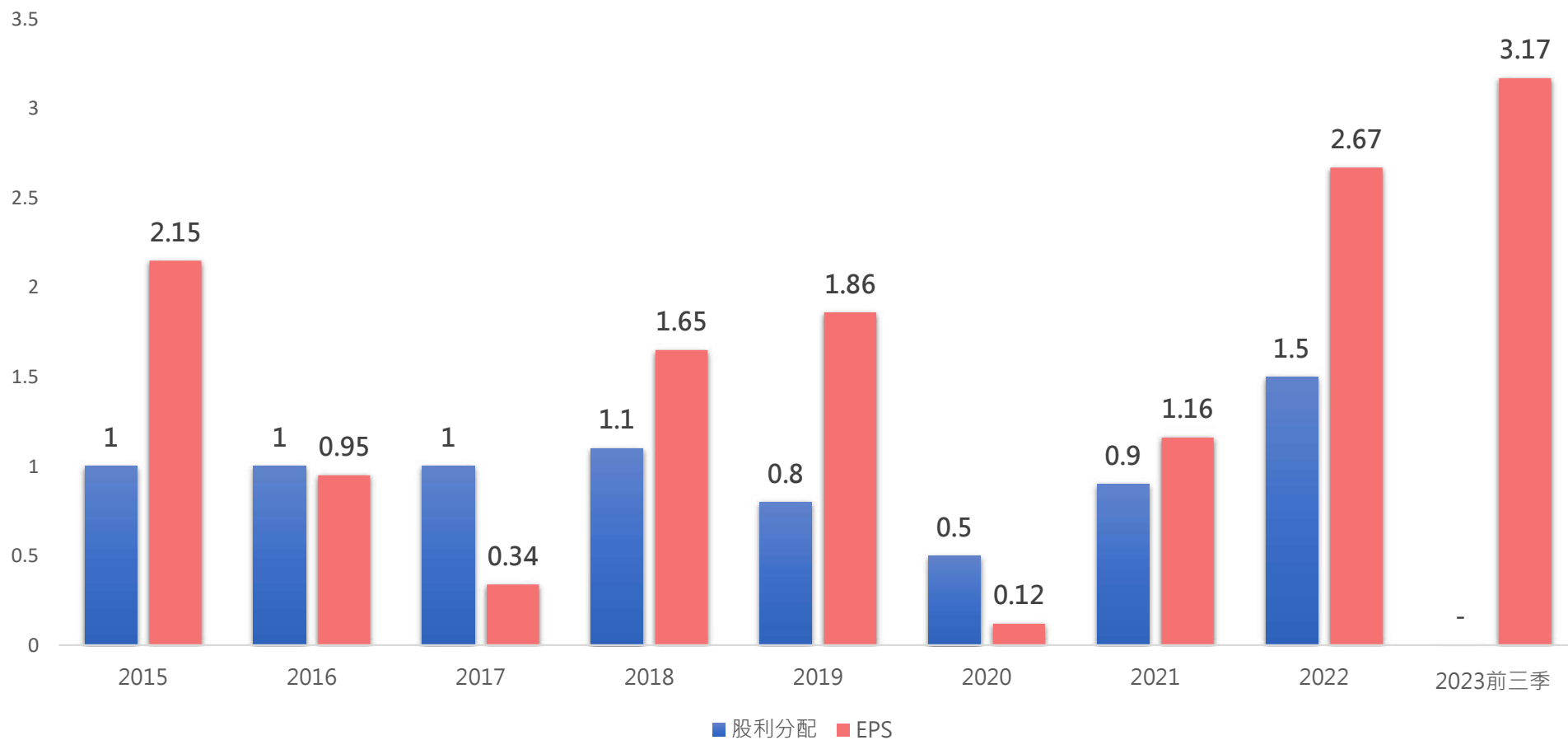
	2023年Q1-Q3		2022年Q1-Q3		與去年同期比較	2022年度	
	\$	%	\$	%		\$	%
營業收入	3,146,993	100.00	4,023,689	100.00	(21.79)	5,249,928	100.00
營業毛利	715,909	22.75	813,514	20.22	(12.00)	1,083,514	20.64
營業費用	(634,784)	(20.17)	(606,143)	(15.06)	4.73	(818,986)	(15.60)
營業淨利	81,125	2.58	207,371	5.16	(60.88)	264,528	5.04
利息收入	115,177	3.66	90,238	2.24	27.64	133,435	2.54
其他收入	90,197	2.87	82,493	2.05	9.34	98,157	1.87
財務成本	(12,564)	(0.40)	(12,546)	(0.31)	0.14	(16,932)	(0.32)
其他營業外收支	358,347	11.39	279,058	6.94	28.41	172,384	3.28
權益法認列之損益	5,922	0.19	7,110	0.18	(16.71)	4,265	0.08
業外收支小計	557,079	17.71	446,353	11.10	24.81	391,309	7.45
稅前淨利	638,204	20.29	653,724	16.26	(2.37)	655,837	12.49
所得稅費用	(72,564)	(2.31)	(168,974)	(4.20)	(57.06)	(179,894)	(3.43)
本期淨利	565,640	17.98	484,750	12.06	16.69	475,943	9.06
淨利歸屬於母公司	542,654	17.24	468,323	11.64	15.87	458,232	8.73
基本每股盈餘(元)	3.17		2.73		16.12	2.67	

資產負債表

單位：新台幣千元

	2023年9月30日		2022年12月31日		2022年9月30日	
	\$	%	\$	%	\$	%
現金及約當現金	1,277,437	15.12	2,450,357	29.00	2,276,844	26.13
金融資產	857,464	10.15	273,543	3.24	383,404	4.40
應收帳款及票據	871,559	10.31	846,147	10.01	1,026,649	11.78
存貨	1,320,444	15.63	1,272,774	15.06	1,262,151	14.49
其他流動資產	787,072	9.32	544,906	6.45	663,501	7.62
按攤銷後成本衡量之金融資產	1,460,246	17.28	1,381,950	16.35	1,428,750	16.40
不動產、廠房及設備	427,965	5.06	436,016	5.16	442,751	5.08
投資性不動產淨額	874,091	10.34	882,428	10.44	885,230	10.16
其他非流動資產	574,060	6.79	362,842	4.29	342,891	3.94
資產總計	8,450,338	100.00	8,450,963	100.00	8,712,171	100.00
短期借款	748,000	8.85	994,000	11.76	1,268,215	14.56
合約負債 - 流動	1,284,762	15.21	1,150,020	13.61	1,096,356	12.58
應付帳款	421,967	4.99	512,754	6.07	518,602	5.95
其他應付款	213,588	2.53	204,031	2.42	215,009	2.47
其他流動負債	89,813	1.06	169,924	2.01	169,387	1.94
其他負債	71,093	0.84	91,677	1.08	103,321	1.19
負債總額	2,829,223	33.48	3,122,406	36.95	3,370,890	38.69
權益總額	5,621,115	66.52	5,328,557	63.05	5,341,281	61.31
負債及權益總計	8,450,338	100.00	8,450,963	100.00	8,712,171	100.00
財務指標						
流動比率	185%		178%		172%	
負債佔資產比	33%		37%		39%	
負債佔權益比	50%		59%		63%	

歷年EPS&股利分派



議程

- 公司簡介
- 公司營運概況
- **營運展望**
- Q & A

能源設備業務

產品

代理	現有產品	燃油發電機、燃氣發電機、 動態不斷電、匯流排、 靜態不斷電、直流充電系統、 智慧機櫃、太陽能逆變器
	2023-2025 年重點項目	系統工程 持續推廣現有產品，並開發儲 能設備、電池管理系統、電池 儲能系統、餘熱發電等服務
自有品牌	SOLOMON燃油發電機	

應用市場

科技產業

- ◆ 半導體
- ◆ 面板
- ◆ PCB
- ◆ Cowas封測廠等

公共建設

- ◆ 捷運
- ◆ 電廠
- ◆ Datacenter
- ◆ 醫院等

綠電

- ◆ 沼氣發電
- ◆ 餘熱發電

建築產業

- ◆ 高級商辦
- ◆ 物流中心
- ◆ 都更
- ◆ IDC
- ◆ 飯店
- ◆ 購物中心等

SOLOMON

AI & 3D視覺事業

• Americas



• Japan



• Europe & Middle East



• Rest of Asia & China



3D機器視覺軟體 (智慧製造 & 智慧物流)

1. 國際知名企業首選品牌，提供工業自動化及擴增AI智能最佳解決方案
2. 國際知名企業用戶涵蓋全球（美、日、歐、亞太及中國）
3. 持續推動技術創新，打造具國際競爭力之領導品牌

SOLOMON

AI & 3D視覺事業

AccuPick

智能取放系統



SolMotion

視覺導引機器人解決方案



SolVision

AI瑕疵辨識和圖像檢測



META-aivi

穿戴式 / 攜帶式 AI裝置解決方案



應用產業

半導體、面板、電子、電腦、AOI、倉儲、物流、機械、石化、化工、零售、醫藥、食品、鞋、汽車、汽機車零組件、油封、監控、建築、交通、鏡頭、電信、醫院、鋼鐵、電纜、玻璃

SOLOMON

獎項榮耀

VisionSystems
DESIGN
2019 **Innovators
Awards**
GOLD

VISIONSYSTEMSDESIGN
2020 **Innovators
Awards**
SILVER

 **AccuPick**
reddot winner 2020
best of the best interface design


**TAIWAN
EXCELLENCE 2023**



經濟部工業局技術服務機構服務能量登錄

SI類系統整合服務

IT類資訊服務

AI類人工智慧技術服務

議程

- 公司簡介
- 公司營運概況
- 營運展望
- **Q & A**



SOLOMON