

股票代碼：2359

SOLOMON

查詢本年報網址：公開資訊觀測站

【<http://mops.twse.com.tw/>】

本公司網站【www.solomon.com.tw】

所羅門股份有限公司

SOLOMON TECHNOLOGY CORPORATION

107 年度

年 報

科技的根 熱誠的心

中華民國 108 年 5 月 23 日刊印

一、發言人

發 言 人：朱淑娥

代理發言人：(暫缺)

職 稱：特別助理

職 稱：(暫缺)

電 話：(02) 8791-8989

電 話：(02) 8791-8989

E - M a i l：stock@solomon.com.tw

E - M a i l：Stock@solomon.com.tw

二、總公司、分公司、工廠地址及電話

總 公 司：台北市內湖區行忠路 42 號 6 樓

電話：(02)87918989

分 公 司：香港葵涌星街 12-14 號華星工業大廈 18 樓 A 座

電話：(852)28818015

台中聯絡處：台中市西屯區臺灣大道三段 540 號 8 樓之 1

電話：(04)27071605

高雄聯絡處：高雄市左營區立文路 77 號 11 樓之 1

電話：(07)5507202

新竹聯絡處：新竹縣 302 竹北市復興二路 229 號 13 樓-1

電話：(03)6589008

汐 止 廠：新北市汐止區福德一路 430 巷 7 號 1 樓

電話：(02)26947946

上海辦事處：上海市黃浦區魯班路 600 號江南造船大廈 2003 室

電話：86-21-58781256

北京分公司：北京市朝陽區東三環南路 58 號富頓中心 A 座 1701 室

電話：86-10-58693412

蘇州分公司：蘇州工業園區蘇州大道西 8 號中銀惠龍大廈 1509 室

電話：86-512-67622150

廈門辦事處：福建省廈門市湖里區金鐘路 13 號萬達廣場 D4 棟 1305 室

電話：86-592-5535738

深圳辦事處：深圳市福田區深南大道與彩田路交匯處嘉麟豪庭 C 座 1604

電話：86-755-82091016

三、股票過戶機構

名 稱：統一綜合證券股份有限公司股務代理部

地 址：台北市松山區東興路 8 號 B1 樓

電 話：(02)2747-8266

網 址：<http://www.pscnet.com.tw>

四、最近年度財務報告

簽證會計師事務所：資誠聯合會計師事務所

簽證會計師：蕭金木、梁益彰

地 址：台北市基隆路一段 333 號 27 樓

電 話：(02)2729-6666

網 址：<http://www.pwcglobal.com.tw>

五、海外有價證券掛牌買賣之交易場所名稱及查詢該海外有價證券資訊之方式：無。

六、公司網址：<http://www.solomon.com.tw>

目 錄

壹、致股東報告書.....	1
貳、公司簡介.....	2
一、設立日期.....	2
二、公司沿革.....	2
參、公司治理報告.....	22
一、組織系統.....	22
二、董事、監察人及經理人資料.....	26
三、董事、監察人及經理人酬金.....	33
四、公司治理運作情形.....	38
五、會計師公費資訊.....	53
六、更換會計師資訊.....	53
七、董事長、總經理、財會經理人，最近一年內曾任職於簽證會計師所屬事務所或其關係企業者資訊.....	54
八、董事、監察人、經理人及大股東股權移轉及股權質押變動情形.....	54
九、持股比例占前十名之股東，其相互之關係之資料.....	55
十、綜合持股比例.....	56
肆、資本及股份.....	57
一、股本來源.....	57
二、股東結構.....	59
三、股權分散情形.....	59
四、主要股東名單.....	60
五、每股市價、淨值、盈餘、股利及相關資料.....	60
六、公司股利政策及執行狀況.....	61
七、本次股東會擬議之無償配股對公司營業績效及每股盈餘之影響.....	62
八、員工、董事及監察人酬勞.....	62
九、公司買回本公司股份情形.....	63
伍、公司債辦理情形.....	64
陸、特別股辦理情形.....	64
柒、海外存託憑證辦理情形.....	64
捌、員工認股權憑證及限制員工權利新股辦理情形.....	64
玖、併購或受讓他公司股份發行新股辦理情形.....	64
拾、資金運用計畫執行情形.....	64

一、計畫內容.....	64
二、執行情形.....	64
拾壹、營運概況.....	65
一、業務內容.....	65
二、市場及產銷概況.....	79
三、從業員工.....	88
四、環保支出資訊.....	88
五、勞資關係.....	88
六、重要契約.....	92
拾貳、財務概況.....	99
一、最近五年度簡明資產負債表及損益表.....	99
二、最近五年度財務分析.....	103
三、107年度財務報告之監察人或審計委員會查核報告.....	106
四、公司及其關係企業如有發生財務週轉困難情事，對本公司財務狀況之影響.....	106
五、107年度合併財務報表.....	107
六、107年度個體財務報表.....	186
拾參、財務狀況及財務績效之檢討分析與評估風險事項.....	256
一、財務狀況.....	256
二、財務績效.....	256
三、現金流量.....	257
四、107年度重大資本支出對財務業務之影響.....	258
五、107年度轉投資政策及獲利或虧損之主要原因與其改善計畫及108年投資計畫.....	258
六、風險事項.....	258
七、其他重要事項.....	259
拾肆、特別記載事項.....	260
一、關係企業相關資料.....	260
二、私募有價證券辦理情形.....	265
三、子公司持有或處分本公司股票情形.....	266
四、其他必要補充說明事項.....	266
拾伍、發生證券交易法第三十六條第三項第二款所定對股東權益或證券價格有重大影響之事項.....	267

壹、致股東報告書

各位股東女士、先生，大家好：

面對市場多變與競爭的環境挑戰，公司秉持穩健發展為原則。同時，加速智能自動化領域的轉型與國際市場的發展。107 年度合併之營業收入達 NT\$39.48 億元，稅後淨利 NT\$3.16 億元，稅後每股盈餘為 NT\$1.65 元。茲將 106 年度經營成果及 107 年度營運計畫報告如下：

一、107 年度營業報告：

(一)107 年度營業計畫實施成果及獲利能力分析：

1.本公司及子公司(合併)：

單位：新台幣仟元

項目	107 年度		106 年度		增減情形	
	金額	%	金額	%	金額	%
營業收入	3,948,938	100.00%	4,009,735	100.00%	(60,797)	(1.52)
營業毛利	780,604	19.77%	813,015	20.28%	(32,411)	(3.99)
營業利益	150,681	3.82%	216,651	5.40%	(65,970)	(30.45)
稅前淨利	374,380	9.48%	112,358	2.80%	262,022	233.20
本期淨利(損)	316,809	8.02%	64,861	1.62%	251,948	388.44
淨利歸屬於母公司業主	282,193	7.15%	58,927	1.47%	223,266	378.89
淨利歸屬於非控制權益	34,616	0.88%	5,934	0.15%	28,682	483.35
每股盈餘(元)	1.65		0.34		1.31	

2.本公司(個體)：

單位：新台幣仟元

項目	107 年度		106 年度		增減情形	
	金額	%	金額	%	金額	%
營業收入	2,197,974	100.00%	2,435,627	100.00%	(237,653)	(9.76)
營業毛利	359,229	16.34%	385,856	15.84%	(26,627)	(6.90)
營業利益	2,102	0.10%	65,704	2.70%	(63,602)	(96.80)
稅前淨利	300,556	13.67%	76,887	3.16%	223,669	290.91%
本期淨利(損)	282,193	12.84%	58,927	2.42%	223,266	378.89%
每股盈餘(元)	1.65		0.34		1.31	

(二)107 年度財務收支：

單位：新台幣仟元

項目	合併		個體	
	107 年度	106 年度	107 年度	106 年度
營業活動之淨現金流入(流出)	200,992	30,972	(132,044)	87,078
投資活動之淨現金流入(流出)	(32,084)	(50,325)	97,342	(49,873)
籌資活動之淨現金流入(流出)	76,456	(88,358)	151,237	(88,357)
匯率影響數	48,572	(46,189)	(4,240)	(4,659)
本期現金及約當現金增加(減少)數	293,936	(153,900)	112,295	(55,811)

(三)107 年度研究發展狀況：

本公司 107 年研發重點為持續強化 3D 視覺演算法和相關應用，及 AI 核心技術，以成為「工業用 AI 視覺產品的領導廠商」為定位，包括下列主要項目：

No.	研發成果
1	3D+2D 智能掃描系統
2	物流拆垛自動化系統
3	自動塗膠結合瑕疵檢測系統
4	手臂避障及路徑最佳化
5	非監督式學習(用於精進瑕疵檢測)

深度學習為未來主流趨勢。公司自行研發的 AccuPick 產品，透過先進的人工智慧及深度學習技術，縮短辨識教導時間，引導機器人取放三維空間凌亂擺放的物件，目前已獲得許多機器人系統整合商及終端客戶的青睞與採用，包括：汽車、消費性電子、工業產品等產業。

(四)預算執行情形：

本公司 107 年度未對外公開財務預測，故不適用。

二、108 年度營業計畫概要：

(一)經營方針及產銷政策：

本公司智動化、能源設備、光電電子三大事業重要經營方針與政策如下：

1.智慧自動化業務：

- (1) 透過國內外各大展覽及其他行銷管道，持續擴張全球代理商家數，尤其在歐美、中國大陸、及東北亞市場，已佈建多家代理商合作。108 年計畫增設美國、泰國分公司擴充服務據點。
- (2) 在既有 3D 視覺及深度學習技術基礎上，持續開發可應用於各主要行業的產品。同時，以現有 AI 檢測基礎持續發展視覺檢測技術，開發相關工業上的應用。
- (3) 持續推廣協作與工業型機器人及無軌式自動搬運車等，搭配機器人相關週邊產品與自行研發的視覺系統，以提供客戶完整的產品解決方案。
- (4) 以工業 4.0 系統整合服務為發展目標，引進與洛克威爾(ROCKWELL)產品及參數科技(PTC)軟體搭配的周邊品牌，提供客戶一次滿足的服務。

2.能源設備業務：

- (1) 加強市場推廣，持續發展 IDC、電子科技建廠市場，並開拓高端商辦、豪宅、公共建設與建築市場。
- (2) 掌握台商回流商機，增加科技產業新客戶，與國際 EPC(工程統包)大型案件跟進。
- (3) 聚焦優質、可持續發展之客戶。同時，側重沼氣市場，提高沼氣案件比例，提升訂單毛利。
- (4) 持續推廣發電機設備及其周邊相關產品，與發電設備的維保、增補之後市場業務。

3.光電電子零件：

- (1) 加速開發及推廣工控、車載新機種及工具機數位系統控制器之面板業務。
- (2) 爭取原廠獨家產品銷售，與擴大客製化模組銷售。
- (3) 強化日本市場與拓展歐美新市場經銷商及品牌客戶。

(二)營運管理重點如下：

1. 銷售管理：強化案源案件管理與結案檢討報告，提高成功機會。
2. 成本控管：整合內部資源、強化集團議價力，並建設立成本中心。
3. 流程管理：建立與優化各項管理制度與流程，並建構知識管理體系。
4. 人力資源管理：健全組織運作，引進國際型人才，並建立學習型組織。

(三)預期銷售數量及依據：

所羅門過去以 IC 通路商之姿，現已逐步轉型為工業用 AI 視覺廠商。專業背景橫跨光電電子零件、能源發電設備、自動化工業設備、系統開發應用、機械手臂、視覺感測整合等產品線代理銷售領域。除了繼續服務現有客戶之外，亦積極開發新產品、新客戶與新的產業應用。展望新的一年，公司將順應智慧製造市場發展機會，並配合政府的前瞻基礎建設之規劃，與掌握台商回流投資機會，擴大產品銷售與自有品牌的知名度，以提高市場佔有率。

三、未來公司發展策略，受到外部競爭環境、法規環境及總體經營環境之影響：

所羅門成立迄今四十六年，策略核心為「鞏固既有事業穩定成長」及「加速新創事業培植發展」。回顧 107 年，公司自主研發的視覺產品，已在日韓、中國、歐美及東南亞等國建立多家代理商合作。繼 107 年，以全球第一台自動穿鞋帶機獲得台灣精品獎殊榮以後，108 年亦持續獲獎，以「智能 3D 視覺掃描器」、「智能 3D 隨機取放系統」二產品奪得精品獎。108 年 4 月更在美國芝加哥獲得全球工業視覺領域最重要雜誌「視覺系統設計」(Vision Systems Design)主辦的第五屆創新獎(Innovators Award)金獎，成為「視覺系統(Vision Systems)」類別當中首家獲得金獎殊榮的華人廠商，突顯公司在 3D 視覺及人工智慧(AI)的研發實力。同時，也在 108 年 4 月與美國英特爾(Intel)合作，使用 Intel Realsense 平價 3D 立體視覺(Stereo Vision)相機，即可進行物件取放之應用，展現 AccuPick 軟體高度智能。此外，公司所研發的 AccuPick 3D，擁有高度相容性，可支援各品牌與技術的掃描器，且能夠支援全球十六家主要機器手臂品牌。在全球各國企業均面臨人力短缺的現象，代表著企業對智能自動化及彈性化製造的需求將不斷的增長。然公司近年來投入相關研發及全球行銷，雖有所突破，但面對相關技術的日新月異，仍需投入更大量的人力資源於產品研發及全球銷售佈局，方能持續產品領先地位並擴展市場版圖。也唯有如此，才能帶來更高及更長遠的股東價值。

敬祝各位股東

身體健康、萬事如意！

董事長兼總經理：陳政隆



貳、公司簡介

一、設立日期：民國七十九年四月廿八日

二、公司沿革：

(一) 所羅門大事紀：

- 民國 62 年 · 成立所羅門企業有限公司，以歐美電子零組件的專業代理開啟市場。
- 民國 67 年 · 成立一順企業有限公司，代理進口發電機設備。
- 民國 76 年 · 成立美國所羅門公司。
- 民國 77 年 · 成立所羅門工業有限公司，從事光電自動化產品研發設計、製造及銷售業務。
- 民國 78 年 · 成立所羅門電子有限公司，從事 LCD 模組研發設計、製造及銷售業務。
- 民國 79 年 · 5 月 7 日整合所有關係企業成立所羅門股份有限公司，設立資本總額為新台幣 250,000 仟元。
 - 10 月 30 日財政部證券暨期貨管理委員會核准公開發行。
- 民國 80 年 · 成立通訊事業處，從事智慧型生活管理通訊系統研發設計、製造及銷售業務。
 - 購地自建臺北市南港區廠辦大樓。
 - 辦理現金增資 300,000 仟元，實收資本額增為 550,000 仟元。
- 民國 81 年 · 成立智慧卡部，從事 IC 卡與相關產品之研發及銷售業務。
- 民國 82 年 · 獲工業局「IC 智慧卡主導性」新產品開發審查通過，總經費新台幣 50,000 仟元。
 - 辦理盈餘轉增資 55,000 仟元，實收資本額增為 605,000 仟元。
- 民國 83 年 · 臺北市南港區所羅門大樓落成啟用。
 - 辦理盈餘轉增資 30,250 仟元，實收資本額增為 635,250 仟元。
- 民國 84 年 · 成立電池模組部，並與 TOSHIBA 技術合作製造鎳氫電池單體組件。
 - 辦理盈餘轉增資 95,287.5 仟元，實收資本額增為 730,537.5 仟元。
 - 第三屆董事監察人改選，期間 84.6.24~87.6.23。
- 民國 85 年 · 於 12 月 19 日股票掛牌上市。
 - 獲工業局「數位式無線按鍵電話系統」主導性新產品開發審查通過，總經費新台幣 111,000 仟元。
 - 辦理盈餘轉增資 182,634 仟元，實收資本額增為 913,171.9 仟元。
- 民國 86 年 · 成立電腦週邊事業處，從事電腦系統相關組件及其週邊產品銷售業務。
 - 辦理現金增資及盈餘轉增資 686,828 仟元，實收資本額增為 1,600,000 仟元。
- 民國 87 年 · 智慧卡部、無線通訊事業處及光電自動化事業處分別獨立成為三門科技、興門科技、隆門科技等三家股份公司。
 - 發行國內第一次無擔保轉換公司債 1,500,000 仟元。

- 辦理盈餘、資本公積暨員工紅利轉增資 508,444 仟元，實收資本額增為 2,347,848 仟元(含 CB 換股權利證書)。
- 第四屆董事監察人改選，期間 87.6.9~90.6.18。
- 民國 88 年 · 所羅門集團正式成立。
- 集團併購香港慶成有限公司，開啟擴展海外及大陸市場里程碑。
- 集團併購 MOTOROLA LCD DRIVER 研發部門，成立晶門科技有限公司，致力於 LCD DRIVER 應用產品的研究開發。
- 十一月一日成立盈門資訊股份有限公司，投入網路教育訓練領域。
- 十二月成立港門科技有限公司，專注於嵌入式微控制器 (Embedded Micro Controller)研究開發。
- 辦理 CB 換股權利證書轉換普通股，實收資本額增為 2,429,640 仟元。
- 民國 89 年 · 取得富相 41%股權，強化 LCD 面板供應。
- 成立韓國(漢城)所羅門公司。
- 高雄新廠啟用。
- 辦理 CB 換股權利證書轉換普通股，實收資本額增為 3,004,962 仟元。
- 民國 90 年 · 組織重整為科技設備、系統整合、記憶體、模組、元件等五大事業處及財務處、行政處等。
- 所羅門 LCD 事業處與富相科技合併，所羅門正式入主富相科技。
- 四月份進駐內湖辦公大樓。
- 首能科技成立，專注電池模組供應。
- 成立無線網通事業處，從事無線通訊產品之研發製造。
- 成立美國(聖荷西)所羅門集團公司。
- 成立香港分公司。
- 辦理盈餘、資本公積暨員工紅利轉增資 756,747 仟元，實收資本額增為 3,761,708 仟元。
- 第五屆董事、監察人選舉，期間 90.5.15~93.5.14。
- 民國 91 年 · 成立系統軟體事業處，再合併應用軟體事業處。
- 選用摩托羅拉半導體事業部 i250 創新聚合式無線開發平臺，應用在無線整合模組產品。
- 跨入 PC 軟體領域，成為美商鳳凰科技(Phoenix)在台灣 FirstAlliance 研發夥伴。
- 所羅門自製研發雙螢幕摺疊式手機 Santec636 相撲機。
- Oracle ERP 系統順利上線，奠定數位神經系統基礎。
- 四月間接投資成立鈺門國際貿易(上海)有限公司。
- 九月間接投資成立所羅門貿易(深圳)有限公司。
- 結束完成國內第一次無擔保轉換公司債作業。
- 辦理 CB 換股權利證書轉換普通股，實收資本額增為 3,761,834 仟元。

- 十二月十八日證期會核准發行員工認股權憑證 30,000 仟股。
- 民國 92 年 · 無線網通事業處更名為 IA 事業處；新增無線通訊事業處。
- IA 事業處成功量產新產品 3-in-1 USB Pen Drive (P505)。
- 六月辦理九十二年第一次私募有擔保公司債 250,000 仟元。
- 十二月十八日發行第一次員工認股權憑證 30,000 仟股。
- 隆門科技推出「抗 SARS 雙雄—感應式消毒洗手機·感應式水龍頭」。
- 成立無線通訊事業處，致力於無線網路相關產品之研發與行銷，包括 GPRS、WCDMA、WLAN 等模組，以及應用上述模組之數據機、行動電話等。
- GPRS Modem 經過無線通訊事業處之研發，由 IA 事業處成功量產出貨。
- 光電儲存事業處推出新產品 Multi-Media Card (MMC) 與 Flash Memory Card。
- 港門科技推出新產品 PC/SC EMV USB Card Reader，並獲得 Microsoft 與 EMVCo 認證。
- 中華電信、台灣大哥大及和信電訊分別推出搭配本公司新產品 GPRS Modem 之資費專案。
- 科技設備事業處取得中國天開鋁合金高架地板產品之代理。
- 港門科技榮獲香港政府新產品開發基金專案補助。
- IA 事業處成功量產 3-in-1 USB Pen Drive 新機種：
 - P510 Built-in 3 Colorful LED。
 - P511 ID 3 Multi-language：traditional/Simplified Chinese、Japanese & Korean。
- 科技設備事業處取得下列產品之代理權：
 - 「海廣」之鋁合金高架地板。
 - 「常陽」之 UPS。
 - Cummins Petbow 在浙江、江蘇地區之經銷權。
- 系統應用事業處代理 MIME sweeper 新產品，舉辦技術座談會。
- 港門科技推出新產品 ISO 14443 Type ABC Contactless Card Reader。
- IA 事業處成功量產新產品 USB Mass Storage (S166)。
- 科技設備事業處取得 Armstrong 中國地區整捲導電地磚之代理。
- 隆門科技「噴霧式消毒洗手機」獲長庚與馬偕醫院全國各分院訂購採用。
- 八月二十八日子公司 Solomos Group (USA) 結束營業。
- 民國 93 年 · 二月辦理九十三年第一次私募有擔保公司債 40,000 仟元。
- 三月科技設備事業處取得 Unibus Busway 產品之台灣地區代理權。
- 四月起將無線通訊事業處與 IA 事業處合併為「IA/無線事業處」。

- 六月處分港門科技有限公司，該公司已非本公司關係企業。
- 六月第六屆董事、監察人選舉，期間 93.6.11~96.6.10。
- 八月元件通路事業處取得 Freescale 之台灣地區代理權。
- 九月科技設備事業處取得 MGE UPS 產品之台灣地區代理權。
- 十月於中國地區成立青島辦事處。
- 十月取得 Cummins 發電機產品之山東地區代理權。
- 十月成立製程設備與材料新事業部門。
- 十一月取得 SIEMENS Busway 產品之中國地區台商案件代理權。
- 十一月取得 MGE UPS 產品之中國地區台商案件代理權。
- 十二月取得 HK 導電地磚產品之廣東地區總代理。
- 十二月三十一日子公司盈門資訊(股)公司解散基準日。
- 民國 94 年
 - 一月起半導體事業處與特殊元件事業處合併為「元件通路事業處」。
 - 二月
 - 二月二十八日子公司盈門資訊(股)清算結束日。
 - MIS 完成 ORACLE ERP R11 到 R11i 第 11.5.9 版的升級。
 - 光電儲存事業處取得群創中小尺寸液晶面板大中華地區代理。
 - 科技設備事業處取得 Cummins 北京授權全中國 Critical Protection Power 市場代理。
 - 三月
 - 科技設備事業處取得中國最先進 5.5 代 TFT-LCD 廠—昆山龍騰光電之發電機、S-UPS 設備及安裝工程訂單。
 - 無線通訊事業處精簡組織，運用策略聯盟及外包生產，專注於無線通訊產品的研發、製造及銷售。
 - 科技設備事業處取得友達(AUO)7.5 代廠發電機設備訂單。
 - 七月
 - 資訊處完成科技設備事業處 CCM /PCM 系統。
 - 光電儲存事業處取得統寶大尺寸液晶面板大中華地區代理。
 - 科技設備事業處開發完成並於大陸地區銷售 SOLOMON 自有品牌導電地磚。
 - 八月
 - 元件通路事業處與日本 DOCOMO 簽署協議共同開發 WIFI Phone Solution。
 - 九月
 - 無線通訊事業處導入藍芽產品。
 - 元件通路事業處 Freescale 產品行銷部舉辦 Seminar。
 - 十月
 - 系統應用事業處榮獲 Programmable Microelectronics

Corp.(常億科技股份有限公司)肯定，取得代理。

- 無線通訊事業處導入 SkyPE-WiFi 產品。
- 光電儲存事業處取得萬達、創為兩家觸控面板經銷，跨入工業電腦市場。

· 十一月

- 科技設備事業處取得 PILLER D-UPS 產品之台灣區代理及第一筆台積電訂單。
- 無線通訊事業處導入 WiMAX 產品。
- 光電儲存事業處取得上海上廣電 15"液晶面板大陸經銷權。

· 十二月

- 資訊處完成 CBU Sales Portal 系統建置。
- 科技設備事業處取得 PILLER D-UPS 售後服務之台灣區代理。
- 科技設備事業處取得華亞科技整廠 D-UPS 設備及安裝工程。
- 無線通訊事業處導入 UWB 產品。
- 光電儲存事業處取得緯晶手機面板經銷，結合沛晶 CMOS SENSOR，正式切入大陸手機市場。

民國 95 年 · 一月

- LCD 生產部夾 PIN 增新線，產量倍增。

· 三月

- 三月八日合併持股 100%子公司得利投資(股)公司，本公司為存續公司，得利投資為消滅公司。
- MIS 完成「所羅門深圳貿易公司」ERP 上線。
- 子公司富相科技：
- 一款通用大字車載 LCD 產品研發及量產成功。
- 富相正式獲得 ISO/TS16949:2002 品質管理體系認證證書。

· 五月

- 光電儲存事業處取得瀚宇彩晶中小尺寸大中華地區代理權。
- MIS 完成上海鈺門 ERP 上線。
- 元件通路事業處(Team 1)於仁寶電腦舉辦空前盛大的 ST 產品說明會。

· 六月

- 元件通路事業處(Team 2B)取得 AAC (瑞聲聲學科技深圳有限公司)代理權。

· 七月

- 系統應用事業處取得岱普科技 ISP 台灣代理。
- 富相科技辦理減資彌補虧損，每仟股減除 375.56 股，減資比率 37.556%，減資基準日為七月二十日。

· 十一月

- 科技設備事業處
 - ◆ 順利完成華亞科技二廠總金額 2.6E 之 D-UPS 設備及安裝工程，如期完工且試車完成移轉客戶正式上線運轉，並獲得客戶好評。
 - ◆ 取得光寶集團(廣州廠、天津廠、旭麗廣州廠及閩暉蘇州廠)發電機設備訂單共 1E。
 - ◆ 無線通訊事業處 Edge Modem 產品開發完成。
- 十二月
 - 科技設備事業處
 - ◆ 取得力晶(PSC)12C 廠第 II 期發電機設備及安裝工程訂單共 1.63E。
 - ◆ 維修更新部之發電機維修技術提升：
獨立完成光磊科技 Cummins Wartsila 2500kw 發電機引擎大修。
- 民國 96 年 · 一月
 - 系統應用事業處(ABU)
 - ◆ 正式取得岱譜科技之 SPI 燒錄器台灣總代理。
 - ◆ 沛晶 Web Cam module 正式量產出貨。
 - 富相科技：
 - ◆ TFT 產品完成樣品試作，成功開發測試平台。
 - ◆ LCD 產品三邊夾 PIN 順利量產。
- 二月
 - 富相科技：背光源生產線成功量產。
- 三月
 - 取得「全愛電子股份有限公司」股權，並為其固態電容全球總經銷商。
 - 富相科技：LCM 無塵生產車間擴建。
- 四月
 - 4 月 1 日合併持股 100%子公司隆門科技(股)公司，本公司為存續公司，並成立醫療器材事業處(HBU)，朝衛生、保健遠端醫材及其自有核心組件等利基型產業發展。
 - 91 年第一次員工認股權憑證於本年 3 月 28 日第一次行使 20,000 股，並訂定 4 月 11 日為增資基準日，股本增為 376,203,398 股。
- 五月
 - 富相科技：超長尺寸夾 PIN 產品成功量產。
- 六月
 - 組織調整：成立電源事業處(PBU)，負責推廣電容產品。
 - Team 2B 成立蘇州業務據點。
 - 第七屆董事、監察人選舉，期間 96.6.15~99.6.14。董事會推選陳健三董事為董事長。
- 七月
 - 91 年第一次員工認股權憑證於 96 年第二季行使 1,216,500 股，並訂 7 月 12 日為增資基準日，股本增為 377,419,898

- 股。
- 富相科技：推行 ISO14001 環境管理體系，進行全面培訓及輔導。
 - 科技設備事業處：越南胡志明辦事處設立完成開始營運。
- 八月
 - 光電儲存事業處：取得「上海天馬微電子」代理權。
 - 科技設備事業處：
 - ◆ 取得新加坡 KYODO FFU(無塵室空調設備)台灣區及中國區代理。
 - ◆ 取得瑞晶電子(R2) 新建 12”半導體廠發電機設備及安裝工程訂單共 1.7 億。
- 九月
 - 營管處：BI 工具導入。
 - Team 2B 取得「王力」產品之代理權。
 - 富相科技一樓 COG 車間搬遷工程圓滿成功。
- 十月
 - 91 年第一次員工認股權憑證於 96 年第三季行使 10,319,500 股，並訂 10 月 1 日為增資基準日，股本增為 387,739,398 股。
 - 處分新加坡之聯合科技股份有限公司(UTAC)持股 135,784,748 股，處分金額達 NT\$36.58 億元。
 - Team 2B 取得 Prolific(旺玖), KJS(廣吉星) 產品之代理權。
 - 富相科技：新置 TFT 生產設備成功試作。
 - 科技設備事業處：取得中國援外項目沙烏地阿拉伯玻璃廠整廠及科威特 Pumping Station 整廠發電機設備訂單共逾 1 億。
 - 醫療器材事業處：參加美國最大的潔品 ISSA 展，成功開拓 24 家 Tier 1 潔品客戶的合作機會。
 - 10 月 7 日合併持股 100%子公司摩道投資(股)公司，本公司為存續公司。
- 十一月
 - CBU Team 1 之 ST Flash Memory 產品線併入 ABU。
 - 科技設備事業處：
 - ◆ 青島辦事處移往北京，華北辦事處正式設立完成開始營運(TBU 正式完成在中國華北 1 個、華東 2 個、華南 1 個，共 4 個營運據點)。
 - ◆ 取得富士康集團深超光電新建 TFT-LCD 五代廠無塵室整廠導電地材及工程案。
 - 光電儲存事業處與馬來西亞上市公司 DISTechnology 簽訂 2008 年中大尺寸 LCD Module 新台幣 6 億之銷售合同。
 - 富相科技購置 COB 邦定機，製程能力大幅提升。
 - 11 月 2 日本公司之子公司 Solomos Technology (USA)

Corporat 獲美國加州政府核准解散。

- 十二月
 - 91 年第一次員工認股權憑證於 96 年第四季行使 623,000 股，並訂 12 月 31 日為增資基準日，股本增為 388,362,398 股。
 - 科技設備事業處：
 - ◆ 越南河內辦事處申請設立(預計於 08 年 2 月完成，至此 TBU 於台灣、中國及越南的營運佈局完成)。
 - ◆ 取得韓國 CTK Filter(無塵室空濾設備)台灣區及中國區代理。
 - ◆ 取得 Intel 在中國大連第一個新建 12" 半導體廠-FAB 68 廠發電機設備及安裝工程訂單近 1 億。
 - 光電儲存事業處：提供 Hannstar 7"Cell 從 2008 年 2 月開始委由富相代工 Module，並已與客戶「中天電氣」、「英富」等簽訂每月共 300K 之銷售備忘錄。
 - 富相科技：
 - ◆ 車載 DSTN-LCD 新產品研發成功。
 - ◆ ISO14001：2004 環境管理體系認證順利通過。
- 民國 97 年 · 二月
 - 處分子公司 Phoenix Wisdom 全數持股。
- 三月
 - 91 年第一次員工認股權憑證於 97 年第一季行使 562,000 股，並訂定 3 月 26 日為增資基準日，股本增為 388,924,398 股。
 - 3 月 14 日舉行之 97 年第一次股東臨時會通過：
 - ◆ 讓與 ST、On、Systech、Freesale 等四條代理線予文擘科技(股)公司。
 - ◆ 處分子公司 Cayman 公司所持有之 QCE 公司予文擘科技(股)公司之子公司 Promising Investment Limited。
- 四月
 - 辦理現金減資退還現金 17.6 億元，每股約退現金 4.5253010 元，減資比率 45.253010%，並訂 4 月 2 日為減資基準日，減資後股本為 212,924,398 股。
- 八月
 - 辦理 96 年度盈餘暨員工紅利轉增資 234,701 仟元，實收資本額增為 2,363,945 仟元，並訂 8 月 23 日為增資基準日。
- 九月
 - 經由所羅門(開曼)轉投資設立 Solomon Technology Group (Singapore) Pte.Ltd. 資本額 USD100,000。
- 十二月
 - 辦理銷除第三次庫藏股作業，計減資金額 75,570 仟元，減資後實收資本額為 2,288,375 仟元，並訂 12 月 1 日為減資基準日。
 - 12 月 24 日陳健三先生辭任本公司總經理，董事會委任

江振村先生接任本公司總經理。

- 組織調整：「背光事業處」併入「電容事業處」。
- 整合電源相關 IC 代理線，成立「電源事業處」。
- 取得中國「吉林華微電子」產品代理。
- 取得美商「Luminary」MCU 產品代理。
- 取得台商「綠達光電」產品代理。
- 取得 nichcon, MARUWA 等電容大廠代理權。

民國 98 年 · 一月

- 1 月 23 日陳健三先生辭任本公司董事長及董事之職，董事會選舉江振村先生接任本公司董事長。

• 四月

- 辦理消除第四、五次庫藏股作業，計減資金額 29,830 仟元，減資後實收資本額為 2,258,545 仟元，並訂 4 月 14 日為減資基準日。

• 六月

- 辦理現金減資退還現金 4.5 億元，每股約退現金 1.99243341 元，減資比率 19.92433411%，並訂 6 月 10 日為減資基準日，減資後股本為 180,854,474 股。
- 6 月 26 日達威光電（股）5 董事 2 監察人改選，子公司摩迪投資公司及三門科技公司分別取得 4 席董事及二席監察人，所羅門集團正式參與達威光電董事會。

• 九月

- 9 月 30 日與美商鳳凰科技完成 Phoenix Award BIOS 全球獨家核心技術開發及銷售權。

• 十二月

- 12 月 18 日達威光電（股）董事會通過辦理 98 年第一次私募普通股，增資股數 23,000,000 股，以每股 3.84 元折價發行。所羅門集團（含所羅門、摩迪、三門）參與本次增資認股 18,250,000 股，持股率增為 53.53%。達威光電（股）成為所羅門集團成員。
- 12 月 22 日取得洛克威爾自動化公司(ROCKWELL AUTOMATION；簡稱 RA)台灣區代理權。
- 12 月 22 日取得達威光電(5432)近 53.4%的股權，正式入主達威光電取得經營權。
- 91 年第一次員工認股權憑證於 98 年第四季行使 7,203,270 股，並訂定 12 月 24 日為增資基準日，股本增為 188,057,744 股。
- 組織調整：成立自動化作業處(簡稱 ABU)；原系統應用事業處(ABU)，改稱為系統應用事業處(SBU)。

民國 99 年 · 一月

- 科技設備事業處（TBU）開發自有品牌鋁合金高架地板腳架 / 橫樑產品在台灣與大陸之銷售通路。
- 科技設備事業處（TBU）取得美商 Cummins 柴油發電

- 機組產品在大陸地區代理權。
- 三月
 - 電源事業處取得台商 ANSC(安歲) CMOS LDO/LED driver 產品在台灣地區與大陸地區之代理權。
 - 光電事業處取得台商矽創電子 LCD Driver 產品在大中華地區之代理權。
 - 四月
 - 4月14日達威光電(股)董事會通過辦理99年第一次私募普通股，增資股數11,850,000股，以每股3.80元折價發行。所羅門集團參與本次增資認股8,549,000股，持股率增為58.33%。
 - 醫療器材事業處成功開發第二代三合一給皂機。
 - 五月
 - 子公司 Solomon Goldentek Display (HK) Limited 處分東莞挺國電子有限公司全數股權。
 - 自動化事業處 (ABU) 取得美商 Data Linc Technology Corporation 台灣區代理權。
 - 系統應用事業處取得思根之名片翻譯、視頻辨識產品在台灣地區代理權。
 - 電源事業處取得台商 FMS(美麗微)SMD Diode 產品在台灣地區與大陸地區之代理權。
 - 六月
 - 第八屆董事、監察人改選，期間 99.6.18~102.6.17。董事會推選陳政隆董事為董事長。
 - 自動化事業處取得美商 ADVANCED MICRO CONTROLS INC.台灣區代理權。
 - 元件通路事業處取得台商 W&L (蘇州新鉅) transformer、connector 產品在亞太地區代理權。
 - 元件通路事業二處取得台商威力盟 LED 產品在台灣地區與大陸地區之代理權。
 - 七月
 - 7月23日江振村總經理辭任，董事會委任陳政隆董事長兼任總經理之職。
 - 元件通路事業處取得日商 Hosiden(星電)connector、switch、Mic、Speaker 產品在台灣地區代理權。
 - 科技設備事業處取得美商 Exide 電池產品在台灣地區經銷權。
 - 科技設備事業處開發自有品牌 Load Bank 產品在台灣與大陸之銷售通路。
 - 八月
 - 自動化事業處取得美商 GRACE ENGINEERED PRODUCTS, INC.台灣區總代理權。
 - 自動化事業處取得美商 Belden Inc. 台灣區代理權。

- 醫療器材事業處成功開發 ADA 給皂機。
- 醫療器材事業處成功開發 SB08 分離式水沖。
- 醫療器材事業處成功開發 SF04 隱藏式小沖。

•九月

- 自動化事業處(ABU)成立 3D 資通部門。
- 醫療器材事業處成功開發一體式水沖模組。
- 燃氣發電事業處取得印度商 Themax 公司 CHP 溴化鋰空調產品經銷權。

•十月

- 組織調整：修增「燃氣發電事業處 Gas Genset Business Unit」(GBU)，歸屬「電力暨自動化事業群」，主要業務範圍為：1.代理及銷售美國 GE Jenbacher 燃氣發電機組及 2.周邊配套設備及 3.安裝工程及 4.零件買賣及維修保養服務業務，該主管由電力暨自動化事業群高總經理升輝兼任。
- 自動化事業處取得瑞士商 Schaffner EMC Pte. Ltd 台灣區 Power Quality 總代理權。
- 光電事業處取得 Pixel Qi 在大中華地區之代理權。
- 醫療器材事業處成功開發滴狀與霧狀矽膠皂管。

•十一月

- 自動化事業處取得美國 Bentley Systems 基礎建設解決方案機電方面的台灣區獨家代理權，成為在亞太區台灣的合作夥伴。
- 元件通路事業二處取得韓商 Samsung MLCC 產品在台灣地區與大陸地區之代理權。

•十二月

- 系統應用事業處取得馳勝之 Bios enhancement 產品在台灣地區代理權。

民國 100 年

•三月

- 元件通路事業處簽訂盟登代理權。

•六月

- 光電事業處與新加坡上市公司 -CREATIVE TECHNOLOGY LTD 簽訂平板電腦觸控模組長期供應備忘錄。

•十二月

- 董事會選任第一屆薪資報酬委員會。
- 電源事業處取得大陸 TCL(王牌電子)品牌 Tuner 的銷售權。

民國 101 年

•一月

- 組織調整：修增「電機設備事業處 Electrical Equipment Business Unit」(EBU)，歸屬「電力暨自動化事業群」，

其主要業務範圍為：研發設計製造，代理及銷售電機設備，該主管由電力暨自動化學業群高總經理升輝兼任。

- 五月
 - 所羅門新加坡公司結束營業。
- 六月
 - 組織調整：刪除「電機設備事業處 Electrical Equipment Business Unit」(EBU)，其業務併入「科技設備事業處」。
- 七月
 - 電源事業處簽訂上海貝嶺及樂山無線代理權。
- 十月
 - 組織調整：「元件通路事業一處」(Component Business Unit) 合併至「電源事業處」(Power Business Unit)；「元件通路事業二處」(Component Business Unit-II) 更名為「元件通路事業處」(Component Business Unit) 並自 10 月 1 日生效。

民國 102 年

- 四月
 - 組織調整：董事會核准修增「小型燃氣發電機事業處 Bi-fuel Power Business」(BBU)、柴油發電機事業處 Diesel Genset Business Unit、航改發電機事業處 Gas Turbine Genset Business Unit 及傳動事業處 Motion Business Unit 等四大事業處，歸屬「電力暨自動化學業群」，該等主管由電力暨自動化學業群高總經理升輝兼任。
- 五月
 - 組織調整：董事會核准撤除「航改發電機事業處」(JBU)。
- 六月
 - 第九屆董事、監察人改選，期間 102.6.11~105.6.10，董事會推選陳政隆董事為董事長。
 - 組織調整：董事會核准撤除「小型燃氣發電機事業處」(BBU) 合併至「柴油發電機事業處」(DBU)。
- 七月
 - 組織調整：董事會核准撤除「系統應用事業處」(SBU)。
 - 子公司 Solomon (Cayman)International Corporation 於 Seychelles 轉投資設立 100% 持股之 GD Power Ltd.
 - 子公司 Solomon (Cayman)International Corporation 於 Brunei 轉投資設立 100% 持股之 Solomon (Brunei) Ltd.
- 八月
 - 辦理現金減資退還現金新台幣 56,417,320 元，每股約退現金 0.3 元，減資比率 3%，並訂 8 月 6 日為減資基準日，減資後股本為 182,416,012 股。
 - 組織調整：董事會核准撤除「電源事業處」(PBU)，

合併至「元件通路事業處」(CBU)。

•九月

- 董事會選任第二屆薪資報酬委員會。
- 組織調整：「柴油發電機事業處」(DBU)，更名為「電力事業處」Power Business Unit (PBU)。

•十一月

- 子公司 GD Power Ltd.轉投資設立 100%持股之吉帝能源設備(成都)有限公司，公司資本額人民幣 500 萬元(股本尚未到位)。

•十二月

- 子公司 Solomon (Brunei) Ltd.轉投資取得 Solomon Vietnam Company Limited，持股 80%，資本額越南盾 38 億元。(投資額尚未到位)

民國 103 年

•二月

- 子公司 GD Power Ltd.轉投資設立 100%持股之吉帝能源設備(成都)有限公司，資本額人民幣 500 萬元，股本到位。

•六月

- 組織調整：傳動事業處(MBU)另行再分支出軟體事業處(EBU)、視覺事業處(VBU)、系統整合事業處(SBU)，並自 6 月 1 日生效。

•七月

- 7 月 1 日變更產業類別，由「電子通路業」改為「其他電子業」。
- 辦理現金減資退還現金新台幣 109,449,600 元，每股約退現金 0.6 元，減資比率 6%，並訂 7 月 14 日為減資基準日，減資後股本為 171,471,052 股，新股上市開始買賣日期為 8 月 20 日。

•十月

- 組織調整：生效日 10 月 20 日
 - 1.新增：空壓事業處(NBU)。
 - 2.更名：
科技設備事業處(TBU)及電力事業處(PBU)，分別更名為燃油設備事業處及新能源事業處。
 - 3.新增三大事業群：
將 9 個事業處歸類：機電事業群、智動化事業群I、智動化事業群II。

民國 104 年

•一月

- 組織調整：生效日 1 月 26 日
 - 1.合併：

- 燃油設備事業處 (TBU) 合併新能源事業處 (PBU)
- 系統整合事業處 (SBU) 合併視覺事業處 (VBU)
- 2.刪除：軟體事業處 (EBU)
- 3.新增：
 - 國際事業處 (IBU)、北東協事業處 (NABU)

•七月

- 組織調整：生效日 7 月 20 日
 - 1.新增：
 - 海外油氣事業處 (OBU)、海外基礎建設事業處 (FBU)、視覺事業處 (VBU)、物聯網事業處 (IBU)
 - 2.刪除：
 - 國際事業處 (IBU)、北東協事業處 (NABU)
- 系統整合事業處 (SBU) / 視覺事業處 (VBU) 聯合參加台灣機器人與智慧自動化展。

•八月

- 系統整合事業處 SBU/合併視覺事業處 VBU/物聯網事業處 IBU/自動化作業處 (ABU) 聯合參加 2015 台北國際自動化工業大展。

•九月

- 視覺事業處 (VBU) / 國際事業處 (IBU) 聯合參加 SEMI 2015。

•十月

- 自動化作業處 (ABU) 獲洛克威爾自動化頒發 FY15 經銷商傑出業績獎項。
- 自動化作業處 (ABU) 與丹麥設備遠端監控與程式編輯系統廠商-SECOMEA 正式簽約成為其台灣總代理。

民國 105 年

•一月

- 組織調整：生效日 1 月 1 日
 - 更名：
 - 空壓事業處(PBU)更名為自動化元件事業處 (EBU)
 - 傳動事業處 (MBU) 更名為機器人應用事業處 (RBU)
- 通過經濟部工業局技術服務機構服務審查，獲自動化技術服務機構服務能量證書。

•二月

- 獲丹麥協作型機器人領導廠商 Universal Robots 頒發 preferred partner 獎項。
- 自動化作業處 (ABU) 與丹麥設備遠端監控與程式編輯系統廠商-SECOMEA 正式簽約成為其台灣總代理。

•五月

- 組織調整：生效日 5 月 10 日
 - 新增：採購部

刪除：海外基礎建設事業處 (FBU)

- 六月
 - 第十屆董事 7 名 (含獨立董事 2 名)、監察人 2 名改選，期間 105.6.7~108.6.6，董事會推選陳政隆董事續任董事長。
 - 董事會選任第三屆薪資報酬委員會。
- 八月
 - 自動化事業處 (ABU) 與美國紅外線感測器廠商-FLIR 正式簽約成為其台灣 AX8 總代理。
- 九月
 - 組織調整：生效日 9 月 1 日
海外油氣事業處(OBU)，英文名更改為(FBU)。
- 十月
 - 自動化事業處 (ABU) 獲洛克威爾自動化頒發 FY16 經銷商傑出業績獎項。

民國 106 年

- 一月
 - 自動化事業處 (ABU) 與美國被動式諧波濾波器大廠-MTE 正式簽約成為其台灣總代理。
- 五月
 - 組織調整：生效日 5 月 1 日
刪除海外油氣事業處(FBU)，併入燃油設備事業處(TBU)。
- 九月
 - 組織調整：生效日 9 月 1 日
新增行銷部。

民國 107 年

- 一月
 - 組織調整：生效日 1 月 1 日
自動化元件事業處(EBU)業務併入自動化事業處(ABU)。
 - 自動化事業處(ABU)取得威光自動化可記(股)公司訂單。
- 三月
 - 燃氣事業處(GBU)取得大通燕郊訂單。
- 四月
 - 燃氣事業處(GBU)取得山東沂水七星檸檬訂單。
- 六月
 - 自動化事業處(ABU)取得 PTC(Parametric Technology Corporation)代理。
- 七月
 - 組織調整：生效日 7 月 1 日。
成立材料視覺事業處 Optical Materials Business Unit (OBU)，歸屬於智動化事業群。
- 九月

- 獲經濟部核發「營運總部認定函」，有效期限 107.9.20-109.9.19。
- 十二月
 - 燃氣事業處(GBU)取得湖北武漢國際博覽中心二期訂單。
- 民國 108 年
 - 一月
 - 組織調整：生效日 1 月 1 日
物聯網事業處「Internet Business Unit(簡稱 IBU) 業務及全部成員，併入「自動化設備事業」Automation Business Unit(簡稱 ABU)。
 - 燃氣事業處(GBU)取得南京祿口機場訂單。

(二) 獲獎實績：

1. 產品設計類：

- 民國 82 年 · 獲頒【第一屆台灣精品標誌】—所羅門王全理通系(SMART COM 2001)。
- 民國 83 年 · 獲頒【第二屆台灣精品標誌】—所羅門王全理通系統(R 系列)、光電自動化產品系列。
- 民國 84 年 · 獲頒【優良設計產品獎】並入圍【國家設計獎】—SHD-101、SHD-103 自動化烘手機。
- 民國 86 年 · 獲頒【第一屆 CED 創新設計技術獎】—SSD-902 自動化給皂機。
- 獲頒【優良設計產品獎】—SPX-208、SFP-208、SAS-110 迷你總機系統。
- 獲頒【第六屆臺灣精品標誌】—雙外線家用無線電話。
- 民國 106 年 · 獲頒【台灣精品獎 Taiwan Excellence Award 2018】—自動穿鞋帶機(Smart Lacer SLM KW-230)。
- 民國 107 年 · 視覺事業處(VBU)AccuPick 3D 通過 CE,FCC,VCCI 認證。
- 民國 108 年 · 民國 108 年 · 獲頒【台灣精品獎 Taiwan Excellence Award 2019】-智能 3D 視覺掃描器及智能 3D 隨機取放系統
- 民國 108 年 · AccuPick 3D 智能取放系統，在「視覺系統」類別，獲視覺系統設計 (Vision Systems Design 2019) 頒發創新獎於美國。

2. 經營管理與品質類：

- 民國 79 年 · 獲【第一屆國家品質優良案例獎】—庫存管理品質提昇案例 QIP。
- 民國 80 年 · 獲【第二屆國家品質優良案例獎】—存貨盤點品質提昇案例。
- 民國 81 年 · 獲【第三屆國家品質優良案例獎】—全面品質提昇：方針展開在年度工作計畫上之應用(方針管理)。
- 民國 83 年 · 獲【第五屆國家品質優良案例獎】—運用遠景塑造及策略規劃，以提昇企業的經營品質。
- 獲【台灣區電機電子同業公會優良企業獎】。

- 民國 84 年 · 通過【商檢局 ISO-9002 國際品保認證】－顯像模組高雄廠。
- 民國 85 年 · 通過【德國 TUV ISO-9002 國際品保認證】－通訊、光電自動化、電池模組生產工廠。
· 通過【英國 BSI ISO-9002 國際品保認證】－顯像模組高雄廠。
· 通過【德國 TUV ISO-9001 國際品保認證】－通訊、光電自動化、電池模組生產工廠。
- 民國 86 年 · 通過【商檢局 ISO-9001 國際品保認證】－顯像模組高雄廠。
- 民國 87 年 · 通過【商檢局 ISO-9002 國際品保認證】－通訊生產工廠、顯像模組高雄廠。
- 民國 91 年 · 獲【第十二屆國家品質優良案例獎】－績效發展體系的推動。
- 民國 92 年 · 慶成企業榮獲 ISO 9001:2000 認證。
· 富相科技高雄廠獲得 ISO 9001:2000 認證。
· 榮獲原廠 Cummins 頒發中國地區 Long Term Partner of 2003。
· 富相科技榮獲 SONY 頒發 Green Partner 證書。
· 慶成企業榮獲供應商 Motorola Semiconductors (Hong Kong) 頒發：Best Support and Achievement of TSPG Demand Creation in 2003。
· 慶成企業榮獲供應商 Agere Systems 頒發：
1. Distributor of The Year 2003。
2. Best Marketing Award。
3. Best Account Executive Award。
- 民國 93 年 · TBU 榮獲 Cummins 頒發「年度大中華區銷售最佳代理商」。
· 榮獲力晶半導體股份有限公司頒贈「優良供應商，支持 12 吋廠之技術與產能擴張，貢獻卓著」感謝狀。
- 民國 94 年 · 元件通路事業處榮獲供應商 ST 頒發 2005 年台灣區最佳成長的代理商獎項。
- 民國 96 年 · TBU 榮獲 Cummins 頒發「中國區業務突出貢獻獎」。
· Team 2B 榮獲 Protek Devices 頒發全球最佳進步獎。
· CBU Team 1 榮獲 Thomson Tuner 頒發「亞洲區年度最佳業績達成率之代理商」獎項。
- 民國 97 年 · TBU 榮獲 Cummins 頒發「2008 年度康明斯東亞區最佳成就獎」。
- 民國 98 年 · Team 2A 榮獲 Protek Devices 頒發 Partnership Award。
· SBU 榮獲 Phoenix 頒發 Platinum Partner Award。
- 民國 106 年 · 11 月 通過 ISO 9001：2015 認證。
· 12 月榮獲勞動部勞動力發展屬頒發 TTQS 人才發展品質管理系統評核等級證書企業機構版銅牌獎。

3. 傑出領導類：

民國 82 年 · 董事長陳健三先生榮獲『一九九三年當代傑出企業人物-尊爵獎』。

民國 83 年 · 總經理王克萍先生榮獲『第十二屆傑出經理人』。

4. 社會公益類：

民國 92 年 · 推動無菸健康職場活動，獲頒【九十二年度臺北市無菸健康職場甄選大賞】績優獎及【衛生署國民健康局菸害防制優良職場表揚】佳作獎。

(三) 專利發明：

民國 106 年 · 5 月本公司自主開發全球第一台自動穿鞋帶機，正式取得台灣專利證書。發明名稱：自動穿鞋帶之方法及設備。中華民國專利證書 發明第 I581731 號。

· 12 月視覺事業處(VBU) AccuPick 3D 通過 FCC 認證。

民國 107 年 · 1 月視覺事業處(VBU) AccuPick 3D 通過 CE, VCCI 認證。

· 5 月視覺事業處(VBU) AccuPick 3D 通過 KC 認證。

民國 108 年 · 4 月視覺事業處(VBU) AccuPick 3D、Solscan、Solmotion 通過 CB 認證。

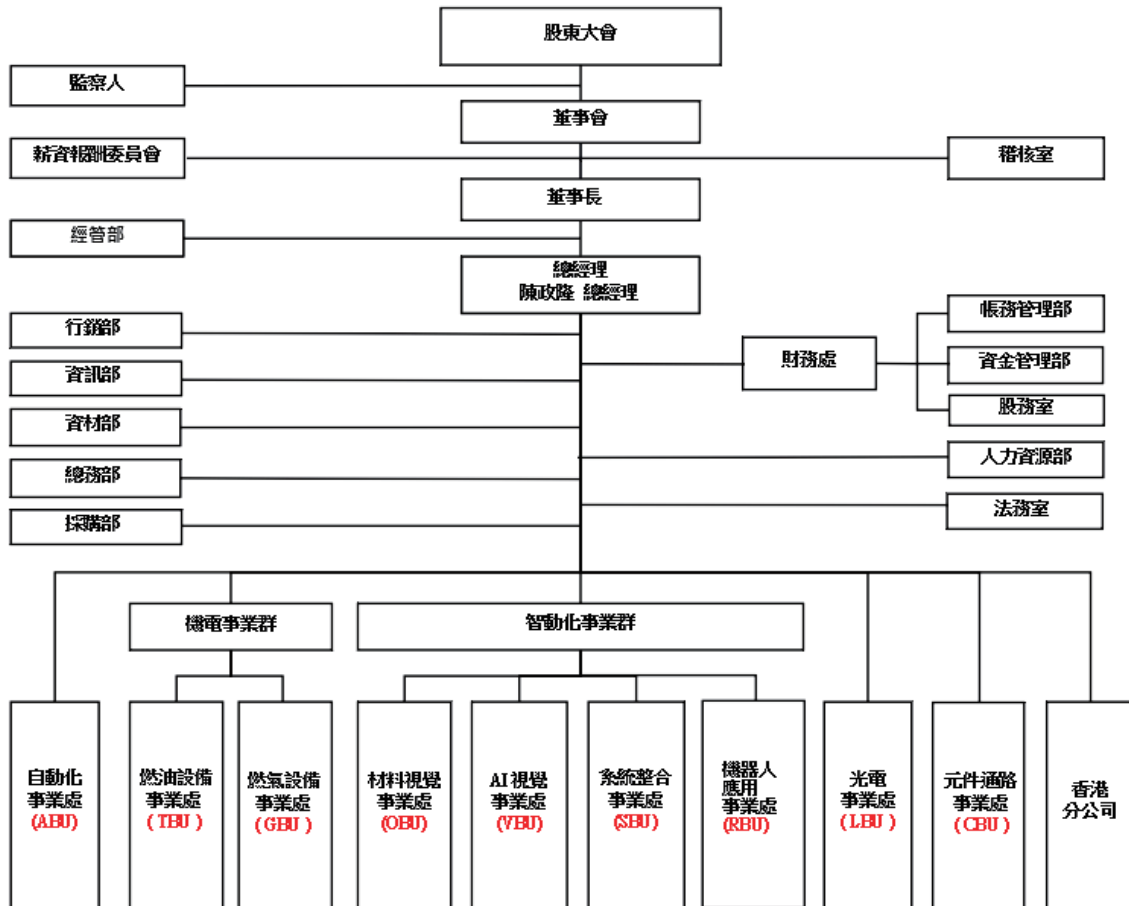
(四) 107 年度及截至年報刊印日止董事、監察人或持股超過百分之十之大股東股權之大量移轉或更換：無。

參、公司治理報告

一、組織系統

(一)組織結構：108 年 1 月 1 日

所羅門公司組織圖



(二)各主要部門所營業務：(108年1月1日更新)

事業群	事業處	簡稱	主要業務範圍
機電事業群	燃油設備事業處 Technology Business Unit	TBU	<p>銷售/代理：</p> <ol style="list-style-type: none"> 1.美國 Cummins Power Generation 柴(汽)油發電機、ATS 自動切換開關、並聯系統 2.GE 柴油中速發電機 3.德國 Piller 動態 UPS 4.德國 Siemens 匯流排 5.美國 EATON 靜態 UPS 6.上述設備系統設計、規劃、整合、安裝工程、零件買賣及維修保養服務業務 7.從事中國海外油田、氣田(含輸送)、礦場開發所需各類型發電設備系統，及其管道輸送設備系統業務開發及週邊產品、零配件銷售等業務
	燃氣發電事業處 Gas Genset Business Unit	GBU	<p>銷售/代理：</p> <ol style="list-style-type: none"> 1.原美國 GE Jenbacher 現為 INNIO Jenbacher 燃氣發電機組及其週邊配套設備 2. Jenbacher Gas Turbine 渦輪發電機組及其週邊配套設備 3.上述設備系統設計、規劃、整合、安裝工程、零件買賣及維修保養服務業務
	自動化設備事業處 Automation Business Unit	ABU	<ol style="list-style-type: none"> 1. 洛克威爾 (ROCKWELL) 台灣總代理：代理銷售 PLC、Drives、Motion、IC、SSC、及圖控軟體等各類產品。除產品銷售外並提供自動化控制系統解決方案，包含： <ol style="list-style-type: none"> (1)產業機械自動化解決方案 (2)工廠自動化解決方案 (3)機器狀態監測系統 (4)預知保養解決方案 (5)工廠能源管理(節能)解決方案 2.代理參數科技(PTC)軟體，具備以下功能 <ol style="list-style-type: none"> (1)ThingWorx IIoT 物聯網平台 (2)Vuforia AR 擴充實景顯示 (3)大數據分析及 ML 機器學習 3.代理銷售 Encompass 周邊品牌 <ol style="list-style-type: none"> (1)CKD

事業群	事業處	簡稱	主要業務範圍
			(2)MTE (3)FLIR (4)Hoffman (5)SECOMEA (6)ORing (7)Panduit
			智動化事業群
	機器視覺事業處 Vision Business Unit	VBU	1.自主研發產品 (1)3D 視覺-智能取放系統 (2)工業用高精度 3D 結構光掃描器 (3)深度學習 (4)視覺導引機器人解決方案 (5)人工智能檢測系統 2.代理產品 (1)工業用相機 (2)光學鏡頭 (3)LED 光源 (4)2D/3D 檢測軟體

事業群	事業處	簡稱	主要業務範圍
	機器人應用事業處 Robot Business Unit	RBU	1.銷售/代理： (1)丹麥 Universal Robots 六軸機械手臂。 (2)日本 Toshiba 機械手臂 (3)日本 Kawasaki 機械手臂 (4)丹麥 Mobile Industrial Robots 無軌自走搬運車 (5)智能夾爪 (6)多軸力感知器 (7)加拿大 MecaDemic 高精度輕型 6 軸機械手臂 2.機械手臂週邊夾治具與輸送配合方案銷售 3.智能自動化配套整合解決方案
	光電事業處 LCD Business Unit	LBU	1.銷售/代理：國內外 TFT LCD 、 Driver IC 。 2.提供國內外客製化產品服務
	元件通路事業處 Component Business Unit	CBU	銷售/代理國內外電子零組件： 1.被動產品： MLCC、電解電容、電阻、XY 電容等 2.主動產品： Power Management IC、MOSFET、DIODES、LED CHIP 等 3.保護產品： ESD、TVS、連接器、保險絲等

二、董事、監察人及經理人資料
(一)董事、監察人資料：

日期：108年4月14日(停止過戶日)

職稱	國籍或註冊地	姓名	性別	選(就)任日期	任期	初次選任日期	選任時		現在		配偶、未成年子女現在持有股份		利用他人名義持有股份		主要經(學)歷(註)	目前兼任本公司及其他公司之職務(註)	職稱	姓名	關係
							持股股數	比率	持股股數	比率	股數	比率	股數	比率					
董事長	中華民國	陳政隆	男	105.6.7	三年	98.08.20	7,270,057股 4.24%	13,448,057股 7.87%	1,582,360股 0.92%	0	0	0	0	紐約大學 MBA 南加大會計碩士 密西根大學經濟學碩士 法銀巴黎證券台灣研究部主管 亞洲科技產業主管 德意志證券亞洲半導體產業資深分析師 瑞士信貸半導體產業分析師 Stern Stewart 管理顧問公司管理顧問 友上科技(股)董事 銀嘉科技(股)董事長 業生科技(股)董事長	所羅門(股)總經理 達威光電(股)董事長、總經理 富相科技(股)董事 學迪投資(股)董事 GD Power Ltd. 董事 三門科技(股)監察人 碧蓀育樂事業(股)監察人 迅康自動化(股)監察人 迅智自動化科技(股)董事	董事	陳呂素玉	母子	
董事	中華民國	陳呂素玉	女	105.6.7	三年	90.05.15	22,551,843股 13.15%	15,187,843股 8.86%	15,492,377股 9.03%	0	0	0	0	所羅門(股)特別助理 專科	無	董事	陳政隆	母子	
董事	中華民國	勝興投資股份有限公司	法人	105.6.7	三年	90.05.15	145,026股 0.08%	145,026股 0.08%	0	0	0	0	0	無	無	無	無	無	無
董事	中華民國	勝興投資股份有限公司 代表人： 王章中 (註)	男	105.6.7	三年	99.06.18	—	505,626股 0.30%	498,000股 0.29%	0	0	0	0	寶州大學華碩商學院公管碩士 台灣大學電機系學士 匯豐(香港)投資銀行部主任 迅杰科技產品經理 永進機械工業(股)董事 安泰銀行資深經理 中華開發工業銀行投資部經理 系統電子工業(股)監察人 台新創投(股)副總經理 綠遊卡投資控股(股)董事 悠遊卡(股)董事 鈦昇科技(股)董事 日笠科技(股)監察人 台灣糖業(股)董事	華陽中小企業開發(股)董事長 善德生化科技(股)董事 統一證券投資信託(股)董事 聚鈞(股)監察人 亞比斯包材工場(股)監察人 中華民國證券分析師 中華民國十大傑出青年	無	無	無	
董事	中華民國	學迪投資股份有限公司	法人	105.6.7	三年	87.06.08	100,432股 0.06%	100,432股 0.06%	0	0	0	0	0	聯合聚晶(股)董事 銀嘉科技(股)董事	無	無	無	無	

職稱	國籍或註冊地	姓名	性別	選(就)任日期	任期	初次選任日期	選任時		現在		配購、未成子女		利用他人名義		主要經(學)歷 (註)	目前兼任本公司及其他公司之職務 (註)	具配偶或二親等以內關係之其他主管、董事或監察人		
							持有股數	持股比例	持有股數	持股比例	持有股數	持股比例	持有股數	持股比例			持有股數	持股比例	職稱
董事	中華民國	摩迪投資股份有限公司 代表人： 高升輝 (註)	男	105.6.7	三年	84.06.24	—	428,548股 0.25%	0	0	0	0	0	台北工專電機工程科畢業 隆門科技(股)董事 隆門科技(股)總經理 所羅門(股)事業群總經理	鈺門國際貿易(上海)(有)董事長、總經理 所羅門貿易(深圳)(有)董事 摩迪投資(股)董事	無	無	無	
董事	中華民國	摩迪投資股份有限公司 代表人： 許清信 (註)	男	105.6.7	三年	102.6.11	—	101,524股 0.06%	275,847股 0.16%	0	0	0	0	逢甲大學國貿系 華光(股)公司 業務主任 申宙(股)經理 達威光電(股)董事	富相科技(股)董事 三門科技(股)董事 Total Profit Holdings Ltd. 董事 GID Power Ltd. 董事 吉帝能源設備(成都)董事長 所羅門(股)光電事業處協理 業生科技(股)董事	無	無	無	
獨立董事	中華民國	聯啟航	男	105.6.7	三年	105.6.7	0	0	0	0	0	0	0	英國南安普頓大學電子工程學系博士 國立交通大學電機工程學系副教授 私立淡江大學電算系主任 私立中州專校長 環保署創舉科技顧問兼顧問室主任 交通科技部顧問(現：高雄第一科長) 國立高雄技術學院(現：高雄第一科長) 國科會駐舊金山科技組組長 台灣文創發展(股)董事 豐彩生物科技(股)董事長 英國愛丁堡大學人工智慧博士 大同大學資訊工程系講師、副教授、系主任	益安生醫(股)獨立董事 萊錫醫療器材(股)獨立董事 財團法人國家實驗研究院兼任資深顧問	無	無	無	
獨立董事	中華民國	葉慶隆	男	105.6.7	三年	105.6.7	0	0	0	0	0	0	0	英國愛丁堡大學人工智慧博士 大同大學資訊工程系講師、副教授、系主任	大同大學資訊工程學系副教授	無	無	無	
監察人	中華民國	摩力投資股份有限公司	法人	105.6.7	三年	90.05.15	2,142,803股 1.25%	2,142,803股 1.25%	0	0	0	0	0	0	無	無	無	無	無
監察人	中華民國	摩力投資股份有限公司 代表人： 社啟華 (註)	男	105.6.7	三年	90.05.15	—	0	0	0	0	0	0	0	台北大學企業管理研究所博士 中興大學企業管理研究所碩士 銘傳大學企業管理系講師/育成中心副召集人 中國生產力中心顧問師	華泰文化事業(股)公司總經理	無	無	無
監察人	中華民國	摩力投資股份有限公司 代表人： 溫機榮 (註)	男	105.6.7	三年	90.05.15	—	0	0	0	0	0	0	0	政治大學財稅系學士 兆豐商業銀行協理 兆豐管理顧問公司總經理 所羅門(股)董事 寶實開發事業(股)副總經理	英和投資(股)副總經理	無	無	無

(註)：係指法人代表或自然人之資訊

董事、監察人屬法人股東之主要股東資料

日期：108年4月14日(停止過戶日)

法人股東名稱	法人股東之主要股東
勝興投資股份有限公司	陳娟娟(20%)、陳政隆(20%)、陳政璉(20%)、陳呂素玉(15%)、陳健三(10%)、許清信(10%)、楊玉聘(5%)
摩迪投資股份有限公司	所羅門股份有限公司(100%)
摩力投資股份有限公司	所羅門投資股份有限公司(99.4%)、陳健三(0.01%)、陳呂素玉(0.01%)、陳娟娟(0.01%)、陳政隆(0.01%)、陳政璉(0.01%)、游文彬(0.01%)

法人股東之主要股東屬法人股東代表者

法人名稱	法人之主要股東
所羅門股份有限公司	陳健三(9.03%)、陳呂素玉(8.86%)、陳政隆(7.87%)、陳娟娟(3.08%)、郭薰惠(2.93%)、陳政璉(2.82%)、鳳欣投資公司(1.74%)、摩力投資公司(1.25%)、魯夫投資公司(0.94%)、楊玉聘(0.92%)
所羅門投資股份有限公司	陳健三(83.33%)、陳呂素玉(16.46%)、陳政隆(0.21%)

董事及監察人資料

日期：108年4月14日(停止過戶日)

姓名	條件	是否具有五年以上工作經驗 及下列專業資格		符合獨立性情形										兼任其他公司 獨立董事家 數				
		商、法、財、會 計或公司業 務所須立大 相科系之公 專院校講師 以上	法、檢、會、 官、察、律、 師或與公、 司業、務、 所須有證、 書之專、門 職、業、及 技、術、人 員	1	2	3	4	5	6	7	8	9	10					
陳政隆			✓			✓			✓						✓			無
陳呂素玉			✓						✓						✓			無
勝興投資股份有限公司 代表人：王韋中			✓			✓			✓						✓			無
摩迪投資股份有限公司 代表人：高升輝			✓			✓			✓						✓			無
摩迪投資股份有限公司 代表人：許清信			✓			✓			✓						✓			無
撈啟航			✓			✓			✓						✓			2
葉慶隆			✓			✓			✓						✓			無
摩力投資股份有限公司 代表人：杜啟華			✓			✓			✓						✓			無
摩力投資股份有限公司 代表人：溫機榮			✓			✓			✓						✓			無

註：各董事、監察人於選任前二年及任職期間符合下述各條件者，請於各條件代號下方空格中打“✓”。

- (1) 非為公司或其關係企業之受僱人。
- (2) 非公司或其關係企業之董事、監察人。但如為公司或其母公司、子公司依本法或當地國令設置之獨立董事者，不在此限。
- (3) 非本人及其配偶、未成年子女或以他人名義持有公司已發行股份總額百分之十以上或持股前十名之自然人股東。
- (4) 非前三款所列人員之配偶、二親等以內親屬或三親等以內直系血親親屬。
- (5) 非直接持有公司已發行股份總額百分之五以上法人股東之董事、監察人或受僱人，或持股前五名法人股東之董事、監察人或受僱人。
- (6) 非與公司有財務或業務往來之特定公司或機構之董事（理事）、監察人（監事）、經理人或持股百分之五以上股東。
- (7) 非為公司或其關係企業提供財務、法律、會計等服務或諮詢之專業人士、獨資、合夥、公司或機構之企業主、合夥人、董事（理事）、監察人（監事）、經理人及其配偶。但依股票上市或於證券營業處所買賣公司薪資報酬委員會設置及行使職權辦法第七條履行職權之薪資報酬委員會成員，不在此限。
- (8) 未與其他董事間具有配偶或二親等以內之親屬關係。
- (9) 未有公司法第30條各款情事之一。
- (10) 未有公司法第27條規定以政府、法人或其代表人當選。

(二)經理人資料：

日期：108年4月14日(停止過戶日)

職稱	國籍	姓名	性別	就任日期	持有股份		配偶、未成年子女持有股份		利用他人名義持有股份		主要經(學)歷	目前兼任其他公司之職務	具配偶或二親等以內關係之經理人		
					股數	持股比例	股數	持股比例	股數	持股比例			職稱	姓名	關係
總經理	中華民國	陳政隆	男	99.07.23	13,488,057	7.87	1,607,000	0.94	0	0	紐約大學 MBA 南加大會計碩士 密西根大學經濟碩士 法銀巴黎證券台灣研究部主管兼亞洲科技產業主管 德意志證券亞洲半導體產業資深分析師 瑞士信貸半導體產業分析師 Stern Stewart 管理顧問公司管理顧問 上科技(股)董事 銀嘉科技(股)董事 業生科技(股)董事長 台灣大學 電機工程系 University of South Florida 電機工程所 台灣派克漢尼芬(Parker Hannifin)總經理 台灣施奈德電機(Schneider Electric)總經理 台灣同力電梯總經理 所羅門(股)自動化設備事業處副總經理、總經理	達威光電(股)董事長、總經理 富相科技(股)董事 摩迪投資(股)董事 GD Power Ltd. 董事 碧瑤育樂事業(股)監察人 銀嘉科技(股)董事 迅康自動化(股)監察人 迅智自動化科技(股)董事	無		
事業處總經理	中華民國	郭才坤	男	107.1.01	0	0	0	0	0	0	輔仁大學法律系 恆陽國際法律事務所 研究員 台納化學(股) 法務專員 百利租賃(股) 法務專員 中聯信記(股) 法務專員 所羅門(股) 稽核室協理	達威光電(股) 監察人 富相科技(股) 監察人 三門科技(股) 監察人 吉帝能源設備(成郡) 董事 吉帝能源設備(股) 監察人 勝興投資(股) 監察人 業生科技(股) 監察人	無		
協理	中華民國	林寶村	男	95.01.05	588,004	0.34	0	0	0	0	黎明工專電機科畢業 一順企業(有限)電機部業務工程師 所羅門(股) 自動化事業處協理	無			

職稱	國籍	姓名	性別	就任日期	持有股份		配偶、未成年子女持有股份		利用他人名義持有股份		主要經(學)歷	目前兼任其他公司之職務	具配偶或二親等以內關係之經理人		
					股數	持股比例	股數	持股比例	股數	持股比例			職稱	姓名	關係
協理	中華民國	孟台麗	女	101.11.28	51,987	0.03	0	0	0	0	淡江大學實工系畢業 揚威國際(股)資訊部經理 神達電腦(股)系統整合部專案經理 國森企業(股)資訊部課長 所羅門(股)資訊部協理	無	無	無	
協理	中華民國	趙國基	男	101.11.28	6,864	0	0	0	0	0	台北工專金屬材料系 康明斯電力系統(股)系統經理 利星行機械(股)技術經理 達威光電(股)董事 所羅門(股)燃氣發電事業協理	無	無	無	
協理	中華民國	劉亦強	男	104.10.01	20,000	0.01	0	0	0	0	台灣科技大學 管理系 星威(股)副總經理 星力(股)副總經理 虹鼎科技(有限)副總經理 華利全來科技(股)副總經理 所羅門(股)自動化事業處協理	無	無	無	
協理	中華民國	黃修治	男	105.11.02	0	0	0	0	0	0	光武工專機械工程科 宏晟科技(股)專案經理 所羅門(股)自動化事業處協理	無	無	無	
協理	中華民國	謝明達	男	106.06.26	0	0	0	0	0	0	台灣科技大學 EMBA 管研所 永慶房屋仲介(股)協理 香港怡和集團 副理 萊爾富便利商店資深區經理 所羅門(股)經營管理處協理	無	無	無	
協理	中華民國	許清信	男	106.12.01	101,524	0.06	275,847	0.16	0	0	逢甲大學國貿系 華光(股)公司業務主任 申宙(股)經理 達威光電(股)董事 所羅門(股)光電事業處協理	富相科技(股)董事 三門科技(股)董事 Total Profit Holdings Ltd. 董事 GD Power Ltd. 董事 吉帝能源設備(成都)董事長 業生科技(股)董事	無	無	

職稱	國籍	姓名	性別	就任日期	持有股份		配偶、未成年子女持有股份		利用他人名義持有股份		主要經(學)歷	目前兼任其他公司之職務	具配偶或二親等以內關係之經理人		
					股數	持股比例	股數	持股比例	股數	持股比例			職稱	姓名	關係
協理	中華民國	楊博祥	男	107.01.01	0	0	0	0	0	0	台北科技大學經營管理系 真敏國際(股)業務主任 三華科技(股)研發組長 所羅門(股)燃油設備事業處 協理	無	無	無	
協理	中華民國	周正宗	男	107.01.29	0	0	0	0	0	0	台北工專電機科 奕茗報關行外務簽證員 建國報關外務簽證員 所羅門(股)燃油設備事業處 協理	無	無	無	
協理	中華民國	劉信男	男	107.01.31	444	0	0	0	0	0	新埔工專電機工程 達慶機電(股)工程師 所羅門(股)燃油設備事業處 協理	無	無	無	
協理	中華民國	阮春祿	男	107.02.01	0	0	0	0	0	0	台北科技大學電機科博士 山街科技(股)產品經理 所羅門(股)視覺事業處 協理	無	無	無	
協理	中華民國	張正文	男	107.8.1	0	0	0	0	0	0	中央大學人力資源管理 碩士 中強光電股份有限公司-專案經理 宏碁股份有限公司-主任 必治安施貴寶(股)公司-程式設計師 所羅門(股)人資部 協理	無	無	無	
協理	中華民國	黃建喬	男	107.10.16	0	0	0	0	0	0	加州立大學工商管理 碩士 Vonage - Nexmo, APAC - 業務總監 IBM Commerce, Greater China Group-副總經理 台灣微軟股份有限公司-資深經理 所羅門(股)視覺事業處 協理	無	無	無	
協理	中華民國	楊伯岳	男	108.05.08	0	0	0	0	0	0	國立政治大學外交系 東莞市沙科自動化設備(股)總監 台灣基恩斯(股)部門經理 所羅門(股)機器人應用事業處 協理	無	無	無	

三、董事、監察人及經理人酬金

(一)有下列情事之一者，應揭露個別董事及監察人之酬金：

- 1.最近二年度個體或個別財務報告曾出現稅後虧損者，應揭露個別董事及監察人之酬金。但最近年度個體或個別財務報告已產生稅後淨利，且足以彌補累積虧損者，不在此限：無此情形。
- 2.最近年度董事持股成數不足情事連續達三個月以上者，應揭露個別董事之酬金；最近年度監察人持股成數不足情事連續達三個月以上者，應揭露個別監察人之酬金：無此情形。
- 3.最近年度任三個月份董事、監察人平均設質比率大於百分之五十者，應揭露於各該月份設質比率大於百分之五十之個別董事、監察人酬金：無此情形。
- 4.全體董事、監察人領取財務報告內所有公司之董事、監察人酬金占稅後淨利超過百分之二，且個別董事或監察人領取酬金超過新臺幣一千五百萬元者，應揭露該個別董事或監察人酬金：如附表。

(1) 董事(含獨立董事)之酬金：

日期：107 年度；單位：千元；千股

職稱	姓名	董事酬金				兼任員工領取相關酬金				A、B、C、D、E、F及G等七項總額占稅後純益之比例%		有無領取來自子公司以外轉投資事業酬金		
		報酬(A)		退職退休金(B)		董事酬勞(C)		業務執行費用(D)		A、B、C及D等四項總額占稅後純益之比例%			本公司	本公司
		本公司	所有公司	本公司	所有公司	本公司	所有公司	本公司	所有公司	本公司	所有公司			
董事長	陳政隆													
董事	陳呂素玉													
董事代表人	王韋中													
董事代表人	高升輝	0	0	0	0	4,300	4,599	275	355	1.62	1.76	163	0	
董事代表人	許清信													
獨立董事	楊啟航													
獨立董事	葉慶隆													
董事	摩迪投資													
董事	勝興投資													
*除上表揭露外，最近年度公司董事為財務報告內所有公司提供服務(如擔任非屬員工之顧問等)領取之酬金：0														

註：107 年度董事酬勞及員工酬勞為擬議數(按去年實際分派金額比例計算)；稅後純益係指最近年度個體財務報告之稅後純益；董事僅發放車馬費，未發放變動報酬。酬金級距表

給付本公司各個董事酬金級距	董事姓名	
	前四項酬金總額(A+B+C+D)	前七項酬金總額(A+B+C+D+E+F+G)
	本公司	本公司
低於 2,000,000 元	勝興投資、摩迪投資 陳政隆、陳呂素玉、王韋中 高升輝、許清信 楊啟航、葉慶隆	勝興投資、摩迪投資 王韋中、楊啟航、葉慶隆、 陳呂素玉
2,000,000 元 (含) ~ 5,000,000 元	0	高升輝、許清信
5,000,000 元 (含) ~ 10,000,000 元	0	0
10,000,000 元 (含) ~ 15,000,000 元	0	陳政隆
15,000,000 元 (含) ~ 30,000,000 元	0	0
總計	9	9

全體董事、監察人領取財務報告內所有公司之董事、監察人酬金占稅後淨利超過百分之二，且個別董事或監察人領取酬金超過新臺幣一千五百萬元者，應揭露該個別董事或監察人酬金：

職稱	姓名	董事酬金				兼任員工領取相關酬金				A、B、C、D、E、F及G等七項總額占稅後純益之比例%				有無領取來自子公司以外轉投資事業酬金				
		報酬(A)		退職退休金(B)		業務執行費用(D)		A、B、C及D等四項總額占稅後純益之比例%		薪資、獎金及特支費等(E)		退職退休金(F)			員工酬勞(G)			
		本公司	財務報告內所有公司	本公司	財務報告內所有公司	本公司	財務報告內所有公司	本公司	財務報告內所有公司	本公司	財務報告內所有公司	本公司	財務報告內所有公司		本公司	財務報告內所有公司		
董事長	陳政隆	0	0	0	0	40	100	0.01	0.04	12,984	23,264	0	0	0	0	4.62	8.28	0

(2) 監察人之酬金：

日期：107 年度；單位：千元；千股

職稱	姓名	監察人酬金				A、B及C等三項總額占稅後純益之比例%		有無領取來自子公司以外轉投資事業酬金
		報酬(A)		酬勞(B)		本公司	財務報告內所有公司	
		本公司	財務報告內所有公司	本公司	財務報告內所有公司			
監察人	摩力投資(股)	0	0	1,897	80	0.70	0.70	
監察人代表人	杜啟華							
監察人代表人	溫機榮							

註：107 年度監察人酬勞為擬議數(按去年實際分派金額比例計算)、稅後純益係指最近年度個體財務報告之稅後純益。

酬金級距表

給付本公司各個監察人酬金級距	監察人姓名	
	本公司	前三項酬金總額(A+B+C)
低於 2,000,000 元	摩力投資(股)、杜啟華、溫機榮	摩力投資(股)、杜啟華、溫機榮
2,000,000 元 (含) ~ 5,000,000 元		
5,000,000 元 (含) ~ 10,000,000 元	0	0
10,000,000 元 (含) ~ 15,000,000 元	3	3
總計		

(3) 總經理及副總經理之酬金：

日期：107 年度；單位：千元；千股

職稱	姓名	薪資(A)		退職退休金(B)		獎金及特支費等等(C)		員工酬勞金額(D)				A、B、C及D等四項總額占稅後純益之比例(%)		有無領取來自子公司以外轉投資事業酬金
		本公司	財務報告內所有公司	本公司	財務報告內所有公司	本公司	財務報告內所有公司	本公司	現金金額	股票金額	現金金額	股票金額	本公司	
總經理	陳政隆	9,252	14,532	108	108	6,700	11,700	82	0	82	0	5.72	9.36	無
事業處總經理	郭才坤													

註1：107 年度員工酬勞為擬議數(按去年實際分派金額比例計算)、稅後純益係指最近年度個體財務報告之稅後純益。

酬金級距表

給付本公司各個總經理及副總經理酬金級距	總經理及副總經理姓名	
	本公司	財務報告內所有公司
低於 2,000,000 元	0	0
2,000,000 元 (含) ~ 5,000,000 元	郭才坤	郭才坤
5,000,000 元 (含) ~ 10,000,000 元	0	0
10,000,000 元 (含) ~ 15,000,000 元	陳政隆	0
15,000,000 元 (含) ~ 30,000,000 元	0	陳政隆
30,000,000 元 (含) ~ 50,000,000 元		
50,000,000 元 (含) ~ 100,000,000 元	0	0
100,000,000 元以上		
總計	2	2

配發員工酬勞之經理人姓名及配發情形

日期：107 年度；單位：千元

	職稱	姓名	股票金額	現金金額	總計	總額占稅後純益之比例(%)
經理人	總經理	陳政隆	0	1,040	1,040	0.37
	事業處總經理	郭才坤				
	協理	林寶村				
	協理	李圭崇				
	協理	傅亦中				
	協理	孟台麗				
	協理	趙國基				
	協理	劉亦強				
	協理	黃修治				
	協理	謝明達				
	協理	許清信				
	協理	楊博祥				
	協理	周正宗				
	協理	劉信男				
	協理	阮春祿				
	協理	張正文				
協理	黃建喬					

註：107 年度員工酬勞為擬議數(按去年實際分派金額比例計算)、稅後純益係指最近年度個體財務報告之稅後純益。

※：張正文協理 107.8.1 新任；黃建喬協理 107.10.16 新任；傅亦中協理 108.3.31 退休。

(二)本公司及合併報表所有公司於最近二年度支付本公司董事、監察人、總經理及副總經理酬金總額占個體或個別財務報告稅後純益比例之分析並說明給付酬金之政策、標準與組合，訂定酬金之程序、與經營績效及未來風險之關聯性：

1.最近二年度支付董事、監察人、總經理及副總經理酬金總額占個體或個別財務報告稅後純益比例：

項目 職稱	酬金總額占個體財務報告稅後純益比例(%)			
	106 年度		107 年度	
	本公司	財務報告 所有公司	本公司	財務報告 所有公司
董事	29.89	51.53	10.50	14.27
監察人	0.44	0.44	0.70	0.70
總經理及副總經理	25.89	52.31	5.72	9.36

2. 給付酬金之政策、標準及組合，訂定酬金之程序及與經營績效及未來風險之關聯性：

本公司支付董事、監察人之酬金係依照公司章程規定。

本公司董事及監察人之報酬，依其對本公司營運參與之程度及貢獻之價值，並參酌國內外業界水準，授權由董事會議定之。

本公司依當年度獲利狀況（即稅前利益扣除分派員工及董監事酬勞前之利益）扣除累積虧損後，如尚有餘額，應提撥員工酬勞不低於 1% 及董監事酬勞不高於 2%。

員工酬勞以股票或現金為之，另董監事酬勞以現金為之，應提案經薪酬委員會通過後，次提呈董事會以董事三分之二以上之出席及出席董事過半數同意之決議行之，並報告股東會。

員工酬勞發給股票或現金之對象，得包括符合一定條件之從屬公司員工。

董事及事業群副總經理之薪資結構為本薪加上伙食津貼等於全薪，另績效獎金發放需達成公司目標再予以發放，其薪資結構依其專業經歷及工作年資核定，薪資介於 10 萬至 20 萬之間。

四、公司治理運作情形

(一) 董事會運作情形資訊：

1.107 年度董事會開會 8 次 (A) (含臨時董事會)，董事出席情形如下：

職稱	姓名	實際出(列)席次數 B	委託出席次數	實際出(列)席率(%) 【 B/A 】	備註
董事長	陳政隆	8	0	100	
董事	陳呂素玉	8	0	100	
董事	勝興投資(股) 代表人：王韋中	8	0	100	
董事	摩迪投資(股) 代表人：高升輝	8	0	100	
董事	摩迪投資(股) 代表人：許清信	7	1	87.50	
獨立董事	楊啟航	8	0	100	
獨立董事	葉慶隆	8	0	100	

其他應記載事項：

一、董事會之運作如有下列情形之一者，應敘明董事會日期、期別、議案內容、所有獨立董事意見及公司對獨立董事意見之處理：（詳第 50~52 頁）

(一) 證券交易法第 14 條之 3 所列事項：無。

(二) 除前開事項外，其他經獨立董事反對或保留意見且有紀錄或書面聲明之董事會議決事項：107 年度會期，獨立董事無提反對或保留意見。

二、董事對利害關係議案迴避之執行情形，應敘明董事姓名、議案內容、應利益迴避原因以及參與表決情形：無。

三、當年度及最近年度加強董事會職能之目標（例如設立審計委員會、提昇資訊透明度等）與執行情形評估：提昇資訊透明度，將董事會議事錄揭露於公司網站。

獨立董事 107 年度出席本公司董事會明細表：

董事會期別	月份	獨立董事	獨立董事
		楊啟航	葉慶隆
10-18	1 月	V	V
10-19	3 月	V	V
10-20	4 月	V	V
10-21	5 月	V	V
10-22	6 月	V	V
10-23	8 月	V	V
10-24	11 月	V	V
10-25	12 月	V	V
	合計	8	8

2.107 年度董事及監察人之訓練課程：

課程名稱	進修時數	主辦單位	參與董事監察人
台灣及國際稅務環境變遷與企業因應之道	3	社團法人中華公司治理協會	董 事：陳政隆、陳呂素玉、王韋中、楊啟航、葉慶隆、高升輝、許清信 監察人：杜啟華、溫機榮
公司法修正	3	社團法人中華公司治理協會	董 事：陳政隆、陳呂素玉、王韋中、葉慶隆、高升輝、許清信 監察人：杜啟華、溫機榮
上櫃公司新版公司治理藍圖高論壇	3	財團法人中華民國證券櫃檯買賣中心	獨立董事：楊啟航
公開發行公司內部人股權交易法律遵循宣導說明會	3	財團法人中華民國證券暨期貨市場發展基金會	獨立董事：楊啟航
(高峰)第 14 屆公司治理國際論壇-遵循與監督	3	社團法人中華公司治理協會	董 事：王韋中
第 12 屆台北公司治理論壇	3	金融監督管理委員會	董 事：王韋中

(二)審計委員會運作情形或監察人參與董事會運作情形資訊：

1.審計委員會運作情形：不適用。

2.監察人參與董事會運作情形：

107 年度董事會開會 8 次 (A)，列席情形如下：

職稱	姓名	實際列席次數 (B)	實際列席率(%) (B/A)	備註
監察人	摩力投資(股) 代表人：杜啟華	8	100	
監察人	摩力投資(股) 代表人：溫機榮	8	100	
其他應記載事項： 一、監察人之組成及職責： (一) 監察人與公司員工及股東之溝通情形： 監察人定期參與董事會，瞭解公司業務、財務狀況，並依其專業，提出提昇營運績效之建議，供營運層級訂定營運決策參考。 (二) 監察人與內部稽核主管及會計師之溝通情形： 1. 監察人已定期審視稽核報告，並就稽核內容與稽核主管交換意見 2. 會計師已定期邀請監察人開會，就其內控內稽相關缺失，與監察人相互討論，並委請稽核單位督促公司相關單位就其內部流程加以改善，藉以降低營運風險，提昇營運績效。 二、監察人列席董事會如有陳述意見，應敘明董事會日期、期別、議案內容、董事會決議結果以及公司對監察人陳述意見之處理：無。				

(三)公司治理運作情形及其與上市上櫃公司治理實務守則差異情形及原因

評估項目	運作情形		與上市上櫃公司治理實務守則差異情形及原因
	是	否	
摘要說明	公司治理之原則為(1)建立內部控制制度；(2)保障股東權益；(3)強化董事會職能；(4)發揮監察人功能；(5)尊重利害關係人權益；(6)提昇資訊透明度。		符合公司治理實務守則規定
一、公司是否依據上市上櫃公司治理實務守則訂定並揭露公司治理實務守則？	V		
二、公司股權結構及股東權益			
(一)公司是否訂定內部作業程序處理股東建議、疑義、糾紛及訴訟事宜，並依程序實施？	V	已在「公司治理守則」中訂定並實施。	符合公司治理實務守則規定
(二)公司是否掌握實際控制公司之主要股東及主要股東之最終控制者名單？	V	由股務室作業。	
(三)公司是否建立、執行與關係企業間之風險控管及防火牆機制？	V	公司訂有「關係人交易作業程序」作為子公司監理之依據，由稽核人員定期或不定期稽核。	
(四)公司是否訂定內部規範，禁止公司內部人利用市場上未公開資訊買賣有價證券？	V	公司訂有「內部重大資訊處理作業程序」及「道德行為守則」作為防範內線交易之依據。	
三、董事會之組成及職責			
(一)董事會是否組成擬訂多元化方針及落實執行？	V	1.本公司有選任女性董事 2.本公司訂有「董事及監察人選任程序」並依此選任不同專業背景(含會計產、財務、科技)之人才為董事且落實執行。(詳附檔)	符合公司治理實務守則規定
(二)公司除依法設置薪資報酬委員會及審計委員會外，是否自願設置其他各類功能性委員會？	V	防治性騷擾委員會。	
(三)公司是否訂定董事會績效評估辦法及其評估方式，每年並定期進行績效評估？	V	本公司尚未訂定董事會績效評估辦法及其評估方式，未來將視需要評估訂定之。	
(四)公司是否定期評估發證會計師獨立性？	V	本公司每年由董事會對發證會計師之獨立性做審查，是否遵循中華民國會計師職業道德規範10號公報獨立性之相關規定及該事務所之獨立性政策，並經本公司確認會計師與本公司除發證及財稅案件之費用外，無其他之財務利益及業務關係，發證會計師亦無違反獨立性原則後，方進行會計師之聘任及費用評審。	
四、上市上櫃公司是否設置公司治理專(兼)職單位或人員負責公司治理相關事務(包括但不限於提供董事、監察人執行業務所需資料、依法辦理董事會及股東會之會議相關事宜、辦理公司登記及變更登記、製作董事會及股東會議事錄等)？	V	由股務室專職公司辦理相關事務(包括但不限於提供董事、監察人執行業務所需資料、依法辦理董事會及股東會議事錄等)	
五、公司是否建立與利害關係人(包括但不限於股東、員工、客戶及供應商等)溝通管道，及於公司網站設置利害關係人專區，並妥適回應利害關係人所關切之重要企業社會責任議題？	V	本公司設有發言人及代理發言人，相關聯繫資訊均依規定公告於公開資訊觀測站，同時在公開資訊觀測站及公司網站公告財務及股務相關資訊，以建立與投資人良好之溝通管道。 公司已建立與利害關係人溝通管道，及於公司網站設置利害關係人專區，並妥適回應利害關係人所關切之重要企業社會責任議題。	符合公司治理實務守則規定

評估項目	運作情形		與上市上櫃公司治理實務守則差異情形及原因
	是	否	
六、公司是否委任專業股務代辦機構辦理股東會事務？	V		本公司委任專業股務代辦機構統一證券股務代理部辦理股東會事務。
七、資訊公開			網站已設置完成。網址為：www.solomon.com.tw
(一) 公司是否架設網站，揭露財務業務及公司治理資訊？	V		本公司設有股務室專責收集與公司有關之資訊。發言人就重大資訊都會充份揭露。
(二) 公司是否採行其他資訊揭露之蒐集及揭露、落實發言人制度、法人說明會過程放置公司網站等)？	V		本公司已架設中英文網站，並設有發言人負責對外溝通，且指定專人依據法令規定於公開資訊觀測站揭露公司資訊。
八、公司是否有助於瞭解公司治理運作情形之重要資訊(包括但不限於員工權益、僱員關懷、投資者關係、供應者關係、風險管理政策及風險衡量標準之執行情形、客戶政策之執行情形、董事及監察人購買責任保險之情形等)？	V		<p>(一) 員工權益、僱員關懷：本公司針對各類利害關係人，已設置專門的處理窗口，如人力資源部專門處理員工權益，另設立職工福利委員會來關懷員工的需求，目前皆運作順利。</p> <p>(二) 投資者關係：設立發言人及代理發言人制度之溝通管道，用以回覆股東詢問之相關問題。</p> <p>(三) 供應商關係：本公司與供應商之間一向維繫良好關係。</p> <p>(四) 利害關係人之權利：本公司尊重、維護利害關係人應有之合法權益，與客戶、員工、供應商等均保持良好溝通之溝通管道，並依據主管機關之規定辦理相關資訊公告及時提供各項公司資訊。</p> <p>(五) 董事及監察人之進修情形：依規定每年進修至少6小時。</p> <p>(六) 大政經適當權評估結果各項風險之執行：本公司有關營運重要風險政策及風險衡量標準之執行情形：本行與銀行融資等重議案皆經適當權評估其年度稽核計畫，並確實執行；以落實監督機制及控管各項風險之執行。</p> <p>(七) 客戶政策之執行情形：本公司設有客戶服務之專責部門處理客戶政策之執行，執行狀況順利。</p> <p>(八) 公司為董事及監察人購買責任保險之情形及社會責任：已將董、監及重要董事及監察人納入責任保險之範圍並投保美金500萬元。並已將購買內容，提報107年3月及108年3月董事會。</p> <p>(九) 公司訂有「道德行為守則」、「企業社會責任守則」、「誠信經營守則」及「公司治理實務守則」作為公司治理之管理依據之一。</p>
九、請就臺灣證券交易所股份有限公司治理中心最近年度發布之公司治理評鑑結果說明已改善情形，及就尚未改善者提出優先加強事項與措施。已改善部份：已設立獨立董事、107年起增加電子投票及採董監事提名制。待改善部份：董事績效評估辦法、設立審計委員會、英文年報及財報。			請就臺灣證券交易所股份有限公司治理中心最近年度發布之公司治理評鑑結果說明已改善情形，及就尚未改善者提出優先加強事項與措施。

註：運作情形不論勾選「是」或「否」，均應於摘要說明欄位敘明。

所羅門董事會多元化政策與落實情形說明：

一、法條：所羅門股份有限公司董事及監察人選任程序

第 3 條 本公司董事之選任，應考量董事會之整體配置。董事會成員組成應考量多元化，並依本身運作、營運型態及發展需求，宜包括但不限於以下二大面向之標準：

- 一、基本條件與價值：性別、年齡、國籍及文化等。
- 二、專業知識技能：專業背景（如法律、會計、產業、財務、行銷或科技）、專業技能及產業經驗等。

董事會成員應普遍具備執行職務所必須之知識、技能及素養，其整體應具備之能力如下：

- 一、營運判斷能力。
- 二、會計及財務分析能力。
- 三、經營管理能力。
- 四、危機處理能力。
- 五、產業知識。
- 六、國際市場觀。
- 七、領導能力。
- 八、決策能力。

二、落實情形：

項目 姓名	性別	營運判斷能力	會計及財務分析能力	經營管理能力	危機處理能力	產業知識	國際市場觀	領導能力	決策能力
陳政隆	男	●	●	●	●	●	●	●	●
陳呂素玉	女	●	●	●		●	●		
王韋中	男	●	●	●	●	●	●	●	●
高升輝	男	●	●	●	●	●	●	●	●
許清信	男	●	●	●	●	●	●	●	●
楊啟航	男	●	●	●	●	●	●	●	●
葉慶隆	男	●		●	●	●	●	●	●

(四)公司如有設置薪酬委員會，應揭露其組成、職責及運作情形：

1.組成：

- (1)本公司第二屆薪資報酬委員，業經 102.9.18 董事會通過，聘請賴春田先生、鄭仁偉先生、游文彬先生等三位擔任，聘任日期為自董事會通過後即行生效至 105.6.10 同本屆董事會任期截止日。復因賴委員春田請辭，董事會於 102.10.22 通過委任江振村先生補任委員。並經推舉鄭仁偉先生為召集人。104.3.6 江振村委員請辭，董事會於 104.5.12 委任劉嘉益先生補任薪資報酬委員。104.6.24 鄭仁偉委員請辭。董事會於 104.7.20 通過委任高冠印先生補任薪酬委員，並被推舉為召集人。
- (2)本公司第三屆薪資報酬委員，業經 105.6.7 董事會通過，聘請高冠印先生、游文彬先生及劉嘉益先生等三位續任，聘任日期為自董事會通過後即行生效至 108.6.6 同本屆董事會任期截止日。107.1.15 劉嘉益委員請辭，董事會於同日委任楊啟航獨立董事補任薪資報酬委員，並推舉為召集人。

2.職責：本委員會成員人數為三人，由董事會決議委任之，獨立董事為召集人。本委員會每年至少召開二次，召集時應載明召集事由，於七日前通知

委員會成員。但有緊急情事者，不在此限。

3.運作：107 年度分別於 3 月 15 日及 12 月 16 日召開薪酬委員會。

(1) 薪資報酬委員會成員資料：

身分別 (註1)	姓名	是否具有五年以上工作經驗 及下列專業資格			符合獨立性情形 (註2)								兼任其他 公開發行 公司薪資 報酬委員 家數	備註
		商務、法 務、會計 師或會計 師或公司 業務所需 之公私大 專院校講 師以上	法官、檢 察官、律 師或其他 與公司業 務所需之 國家考試 及格領有 證書之專 門職業及 技術人員	具有商 務、法 務、會計 師或會計 師或公司 業務所需 之工作經 驗	1	2	3	4	5	6	7	8		
獨立董事	楊啟航			✓	✓	✓	✓	✓	✓	✓	✓	✓	1	
其他	高冠印			✓	✓	✓	✓	✓	✓	✓	✓	✓	1	-
其他	游文彬			✓	✓	✓	✓	✓	✓	✓	✓	✓	0	-

註1：身分別請填列係為董事、獨立董事或其他。

註2：各成員於選任前二年及任職期間符合下述各條件者，請於各條件代號下方空格中打“✓”。

- (1) 非為公司或其關係企業之受僱人。
- (2) 非公司或其關係企業之董事、監察人。但如為公司或其母公司、子公司依本法或當地國法令設置之獨立董事者，不在此限。
- (3) 非本人及其配偶、未成年子女或以他人名義持有公司已發行股份總額百分之一以上或持股前十名之自然人股東。
- (4) 非前三款所列人員之配偶、二親等以內親屬或三親等以內直系血親。
- (5) 非直接持有公司已發行股份總額百分之五以上法人股東之董事、監察人或受僱人，或持股前五名法人股東之董事、監察人或受僱人。
- (6) 非與公司有財務或業務往來之特定公司或機構之董事（理事）、監察人（監事）、經理人或持股百分之五以上股東。
- (7) 非為公司或其關係企業提供商務、法務、財務、會計等服務或諮詢之專業人士、獨資、合夥、公司或機構之企業主、合夥人、董事（理事）、監察人（監事）、經理人及其配偶。
- (8) 未有公司法第 30 條各款情事之一。

(2)薪資報酬委員會運作情形資訊：

A.本公司之薪資報酬委員會委員計3人。

B.本屆委員任期：105年6月7日至108年6月6日，107年度薪資報酬委員會開會2次(A)，委員資格及出席情形如下：

職稱	姓名	實際出席次數(B)	委託出席次數	實際出席率(%) (B/A) (註)	備註
召集人	楊啟航	2	0	100	107.1.15 委任
委員	高冠印	2	0	100	-
委員	游文彬	1	1	50	-
其他應記載事項： 一、董事會如不採納或修正薪資報酬委員會之建議，應敘明董事會日期、期別、議案內容、董事會決議結果以及公司對薪資報酬委員會意見之處理(如董事會通過之薪資報酬優於薪資報酬委員會之建議，應敘明其差異情形及原因)：無此狀況。 二、薪資報酬委員會之議決事項，如成員有反對或保留意見且有紀錄或書面聲明者，應敘明薪資報酬委員會日期、期別、議案內容、所有成員意見及對成員意見之處理：無此狀況。					

註：

- (1) 年度終了日前有薪資報酬委員會成員離職者，應於備註欄註明離職日期，實際出席率(%)則以其在職期間薪資報酬委員會開會次數及其實際出席次數計算之。
- (2) 年度終了日前，有薪資報酬委員會改選者，應將新、舊任薪資報酬委員會成員均予以填列，並於備註欄註明該成員為舊任、新任或連任及改選日期。實際出席率(%)則以其在職期間薪資報酬委員會開會次數及其實際出席次數計算之。

(五)履行社會責任情形：

評估項目	運作情形摘要說明		與上市上櫃公司企業社會責任實務守則差異情形及原因
	是否		
一、落實公司治理			無重大差異
(一) 公司是否訂定企業社會責任政策或制度，以及檢討實施成效？	V	本公司訂定企業社會責任政策及方針，朝企業永續發展及善盡企業社會責任之目標前進，推動相關政策並定期開會檢討及進行改善。	
(二) 公司是否定期舉辦社會責任教育訓練？	V	本公司將社會責任納入員工應具備之核心職能，並於新人訓練及不定期之內部會議進行教育訓練及宣導。	
(三) 公司是否設置推動企業社會責任專(兼)職單位，並由董事會授權高階管理階層處理，及向董事會報告處理情形？	V	本公司內部由人資部、總務部及文化部兼辦推動企業社會責任相關活動，並每年定期或不定期向董事會報告相關計畫及執行成效。	
(四) 公司是否訂定合理薪資報酬政策，並將員工績效考核制度與企業社會責任政策結合，及設立明確有效之獎勵與懲戒制度？	V	本公司建立薪酬委員會定期檢討薪酬政策，以達到內求公平外求競爭之薪酬政策，績效考核制度中納入評核員工與企業社會責任相關之核心職能表現，並將考核結果做為年終獎金、調薪之依據。	
二、發展永續環境			無重大差異
(一) 公司是否致力於提升各項資源之利用率，並使用對環境負荷衝擊低之再生物料？	V	本公司致力於提升資源之利用率，以降低對環境之衝擊： 1. 持續減少紙張的耗用並推動以 E 化方式取代紙張行政作業流程，如重覆使用影印回收用紙及積極強化執行內部簽核、採購等全面電腦化作業系統。 2. 執行垃圾分類，並回收可利用資源，對於廢料部份則委託專業廢棄物清除機構負責回收，以減少對環境負荷之衝擊。	
(二) 公司是否依其產業特性建立合適之環境管理制度？	V	本公司之產業特性為產品服務性質為主，其營運活動對環境所造成之影響，主要為辦公營運場所之水、電之耗用及垃圾量的產生等，故針對這些方面已建立合適之環境管理制度(如水資源節流、空調冷氣及照明節電，以及垃圾分類資源回收等)。	
(三) 公司是否注意氣候變遷對營運活動之影響，並執行溫室氣體盤查、制定公司節能減碳及溫室氣體減量策略？	V	本公司制定節能減碳及溫室氣體減量策略如下： 1. 水資源的節流方面：全面使用省水設施以減少水資源的浪費及耗用，如裝設感應式水龍頭、小便斗沖水器及省水馬桶等，年可節省約 20% 的水量。 2. 冷氣空調節電方面：加強冷氣空調的使用控管(如與台電配合裝設冰水主機節電時間控制器以及調整冷氣溫度設定 26 度)，並規劃增設冷氣空調相關設備之變頻設備，年可節省約 30%~35% 的電量(碳排放量)。 3. 照明設備節電方面：加強照明設備的使用控管(如午休熄燈、廁所走道減量照明及隨手關燈等)，全面汰換傳統 T8 燈管改為 LED 燈，年節省 10%~15% 的電量(碳排放量)。 4. 垃圾分類回收方面：設置垃圾分類及資源回收桶，做好垃圾減量及資源回收再利用，以達到環境保護的目的。 5. 上列策略及做法，會不定期透過朝會及內部雙月刊方式，向全體同仁宣導並落實執行之。	

評估項目	運作情形		與上市上櫃公司企業社會責任實務守則差異情形及原因
	是	否	
三、維護社會公益			無重大差異
(一) 公司是否依照相關法規及國際人權公約，制定相關之管理政策與程序？	V		本公司依循勞基法及相關勞動法令，制訂相關辦法以保障員工權益。
(二) 公司是否建置員工申訴機制及管道，並妥適處理？	V		本公司設置員工申訴信箱，由董事長親自受理申訴。
(三) 公司是否提供員工安全與健康之工作環境，並對員工定期實施安全與健康教育？	V		本公司提供員工舒適及安全健康的工作環境，如有提供員工休息區、閱覽室等。每年並為全體同仁投保團險、員工健康檢查及環境安全衛生訓練。另外，各辦公場所定期辦理公安消防檢查、環境清潔消毒作業、水塔及飲水機清洗作業等。並透過福委會定期辦理各種活動，平衡員工身心。
(四) 公司是否建立員工定期溝通之機制，並以合理方式通知對員工可能造成重大影響之營運變動？	V		本公司不定期辦理「晨會」，並以「電子佈告」方式向員工宣達公司政策。
(五) 公司是否為員工建立有效之職涯能力發展培訓計畫？	V		本公司發展出全員需具備之核心職能及管理職需具備之管理職能，並清楚定義各職能需展現之行為並安排職能教育訓練。
(六) 公司是否就研發、採購、生產、作業及服務流程等制定相關保護消費者權益政策及申訴程序？	V		本公司於網站設有專職人員及電子郵件信箱、稽核室作為申訴單位。
(七) 對產品與服務之行銷及標示，公司是否遵循相關法規及國際標準？	V		本公司遵守RoHS及不採用「衝突礦產」，所產生之產品。
(八) 公司與供應商來往前，是否評估供應商過去有無影響環境與社會之紀錄？	V		本公司不與有重大公安事件或有空氣污染之不良紀錄之供應商往來。
(九) 公司與其主要供應商之契約是否包含供應商如涉及違反其企業社會責任政策，且對環境與社會有顯著影響時，得隨時終止或解除契約之條款？	V		會在個別合約中訂定或要求
四、加強資訊揭露			
(一) 公司是否於其網站及公開資訊觀測站等處揭露具攸關性及可靠性之企業社會責任相關資訊？	V		(一) 本公司訂有「企業社會責任守則」並於網頁上揭露，公司亦將陸續提供企業社會責任相關資訊於網頁
五、公司如依據「上市上櫃公司企業社會責任實務守則」訂有本身之企業社會責任守則者，請敘明其運作與所訂守則之差異情形；無重大差異。			
六、其他有助於瞭解企業社會責任報告書如有通過相關驗證機構之查證標準，應加以敘明；無			
七、公司企業社會責任報告書如有通過相關驗證機構之查證標準，應加以敘明；無			

註：運作情形不論勾選「是」或「否」，均應於摘要說明欄位敘明。

註：公司已編製企業社會責任報告書者，摘要說明得以註明查閱企業社會責任報告書方式及索引頁次替代之。

(六)公司履行誠信經營情形及採行措施：

評估項目	運作情形摘要說明		與上市上櫃公司誠信經營守則差異情形及原因
	是	否	
一、訂定誠信經營政策及方案			
(一) 公司是否於規章及對外文件中明示誠信經營之政策、作法，以及董事會與管理階層積極落實經營政策之承諾？	V		(一) 本公司經營理是「正、誠、勤、儉」，並訂有「誠信經營守則」，在與供應商或客戶簽約時，都會加訂廉潔條款。
(二) 公司是否訂定防範不誠信行為方案，並於各方案內明定作業程序、行為指南、違規之懲戒及申訴制度，且落實執行？	V		(二) 本公司訂定有「道德行為守則」、「企業社會責任守則」、「誠信經營守則」及「公司治理實務守則」。另對員工舉辦教育訓練與宣導，使充分瞭解公司誠信經營之決心、政策、防範方案。
(三) 公司是否對「上市上櫃公司誠信經營守則」第七條第二項各款或其營業範圍內具較高不誠信行為風險之營業活動，採行防範措施？	V		(三) 本公司利用集會(開會)之場合，都會向同仁宣導禁止「不誠信」及「洩漏機密」之營業活動。
二、落實誠信經營			
(一) 公司是否評估往來對象之誠信紀錄，並於其與往來交易對象簽訂之契約中明訂誠信行為條款？	V		(一) 本公司建立完善之公司治理及風險控管機制，稽核室定期或不定期對各部門稽核，落實監督控制及控管各項風險。
(二) 公司是否設置隸屬董事會之推動企業誠信經營專(兼)職單位，並定期向董事會報告其執行情形？	V		(二) 由人資部及文化部兼辦，每年向董事長報告年度計及執行情況。
(三) 公司是否制定防正利益衝突政策，提供適當陳述管道，並落實執行？	V		(三) 本公司訂定員工道德行為守則，明確規定全體員工執行職務應以所羅門集團最佳利益為行為準則，避免從事任何可能構成個人與所羅門集團利益衝突的行為，
(四) 公司是否為落實誠信經營已建立有效的會計制度、內部控制制度，並由內部稽核單位定期查核，或委託會計師執行查核？	V		(四) 已在相關內控規定中訂定並委由稽核室、會計師定期、不定期查核。
(五) 公司是否定期舉辦誠信經營之內、外部之教育訓練？	V		(五) 本公司將誠信正直納入員工應具備之核心職能，並於新人訓練及不定期之內部會議進行教育訓練及宣導。
三、公司檢舉制度之運作情形			
(一) 公司是否訂定具體檢舉及獎勵制度，並建立便利檢舉管道，及針對被檢舉對象指派適當之受理專責人員？	V		本公司於工作規則訂定具體、明確之獎懲辦法，並設置員工申訴信箱由董事長親自受理。
(二) 公司是否訂定受理檢舉事項之調查標準及相關保密機制？	V		
(三) 公司是否採取保護檢舉人不因檢舉而遭受不當處置之措施？	V		本公司於辦法中明訂員工若有發現違反誠信經營事件之具體事實，應向董事長親自受理之信箱提出檢舉並對檢舉人身份保密。若因該檢舉而讓所羅門集團減少受損時，得予適當獎勵。
四、加強資訊揭露			
(一) 公司是否於其網站及公開資訊觀測站，揭露其所訂誠信經營守則內容及推動成效？	V		網站已設置完成，會於 www.solomon.com.tw 網站中陸續揭露相關資訊。
五、公司如依據「上市上櫃公司誠信經營守則」訂有本身之誠信經營守則者，請敘明其運作與所訂守則之差異情形：無重大差異。			
六、其他有助於瞭解公司誠信經營運作情形之重要資訊：(如公司檢討修正其訂定之誠信經營守則等情形)：在買賣合約或訂單中註明不可有不誠信之商業行為。			

註：運作情形不論勾選「是」或「否」，均應於摘要說明欄位敘明。

(七)本公司公司治理守則及相關規章查詢方式：

為健全公司良好治理制度，本公司已訂定(修訂)公司治理相關規章如下：

- 股東會議事規則●董事及監察人選舉辦法●董事會議事規範
- 資金貸與他人作業程序●背書保證作業程序●取得或處分資產處理程序
- 服務作業管理辦法●道德行為守則●企業社會責任守則●誠信經營守則●公司治理實務守則●個人資料保護法●內部重大資訊處理程序

相關規章查詢方式：www.solomon.com.tw

本公司已架設公司網站並上傳公開資訊觀測站，將配合公司治理實務守則之訂定以逐步揭露公司治理政策及文件。

(八)其他足以增進對公司治理運作情形之瞭解的重要資訊：無。

(九)內部控制制度執行狀況

1.內部控制聲明書：



日期：108年3月18日

本公司民國107年度之內部控制制度，依據自行評估的結果，謹聲明如下：

- 一、本公司確知建立、實施和維護內部控制制度係本公司董事會及經理人之責任，本公司業已建立此一制度。其目的係在對營運之效果及效率(含獲利、績效及保障資產安全等)、報導具可靠性、及時性、透明性及符合相關規範暨相關法令規章之遵循等目標的達成，提供合理的確保。
- 二、內部控制制度有其先天限制，不論設計如何完善，有效之內部控制制度亦僅能對上述三項目標之達成提供合理的確保；而且，由於環境、情況之改變，內部控制制度之有效性可能隨之改變。惟本公司之內部控制制度設有自我監督之機制，缺失一經辨認，本公司即採取更正之行動。
- 三、本公司係依據「公開發行公司建立內部控制制度處理準則」（以下簡稱「處理準則」）規定之內部控制制度有效性之判斷項目，判斷內部控制制度之設計及執行是否有效。該「處理準則」所採用之內部控制制度判斷項目，係為依管理控制之過程，將內部控制制度劃分為五個組成要素：1.控制環境，2.風險評估，3.控制作業，4.資訊與溝通，及5.監督作業。每個組成要素又包括若干項目。前述項目請參見「處理準則」之規定。
- 四、本公司業已採用上述內部控制制度判斷項目，評估內部控制制度之設計及執行的有效性。
- 五、本公司基於前項評估結果，認為本公司於民國107年12月31日的內部控制制度（含對子公司之監督與管理），包括瞭解營運之效果及效率目標達成之程度、報導係屬可靠、及時、透明及符合相關規範暨相關法令規章之遵循有關的內部控制制度等之設計及執行係屬有效，其能合理確保上述目標之達成。
- 六、本聲明書將成為本公司年報及公開說明書之主要內容，並對外公開。上述公開之內容如有虛偽、隱匿等不法情事，將涉及證券交易法第二十條、第三十二條、第一百七十一條及第一百七十四條等之法律責任。
- 七、本聲明書業經本公司民國108年3月18日董事會通過，出席董事7人中，有無人持反對意見，餘均同意本聲明書之內容，併此聲明。

董事長(兼總經理)：



- 2.委託會計師專案審查內部控制制度之會計師審查報告：無。
- (十)公司及內部人員依法被處罰、公司對其內部相關人員違反內部控制制度規定之處罰、主要缺失與改善情形：無。
- (十一)股東會及董事會之重要決議：

董事會決議事項：

會議名稱	開會日期	重要決議及後續處理	證交法14-3所列事項
第10屆第18次	1070115	<ul style="list-style-type: none"> •106年12月份綜合營運績效報告。 •106年12-107年1月取得或處分有價證券核備案。 •從事衍生性商品交易報告案。 •因與子公司鈺門(上海)公司業務往來所產生之資金貸與追認案。 •本公司背書保證作業授權核議案。 •定期評估簽證會計師獨立性核議案。 •經理人解任追認案，解任蔣江山副總經理，生效日106.12.10。 •第三屆薪資報酬委員會委任及解任核議案，解任劉嘉益先生，委任楊啟航獨立董事，生效日107.1.15。 <p>召開107年股東常會核議案，日期：6/5。</p> <p>獨立董事意見：無。</p> <p>公司對獨立董事意見之處理：無。</p> <p>決議結果：全體出席董事同意通過綜上承認及討論事項。</p>	無
第10屆第19次	1070320	<ul style="list-style-type: none"> •107年2月份綜合營運績效報告。 •107年2-3月取得或處分有價證券核備案。 •為董事及監察人投保董監責任保險報告案。 •對導入國際財務報導準則第16號「租賃」影響性之初步評估報告案。 •因與子公司鈺門(上海)公司業務往來所產生之資金貸與追認案。 •分派106年度「員工酬勞」及「董監事酬勞」核議案。 •106年度財務報告核議案。 •106年度盈餘分派核議案。 •經理人委任(TBU劉士鳴副總經理，生效日107.3.5)及組織異動案(自動化元件事業處(EBU)業務併入自動化事業處(ABU，生效日107.1.1.)核議案。 •向合作金庫商業銀行士林分行申請額度展期追認案。 •簽發106年度「內部控制聲明書」核議案。 <p>獨立董事意見：無。</p> <p>公司對獨立董事意見之處理：無。</p> <p>決議結果：全體出席董事同意通過綜上承認及討論事項。</p>	無
第10屆第20次	1070417	<ul style="list-style-type: none"> •107年3月份綜合營運績效報告。 •107年3-4月取得或處分有價證券核備案。 •106年度營業報告書及107年度營運計畫報告案。 •因與子公司鈺門(上海)公司業務往來所產生之資金貸與追認案。 •取得及處分資產核議案。 <p>獨立董事意見：無。</p> <p>公司對獨立董事意見之處理：無。</p> <p>決議結果：全體出席董事同意通過綜上承認及討論事項。</p>	無
第10屆第21次	1070508	<ul style="list-style-type: none"> •民國107年第一季合併財務報告案。 •107年4月份綜合營運績效報告。 •107年4-5月取得或處分有價證券核備案。 •因與子公司鈺門(上海)公司業務往來所產生之資金貸與追認案。 <p>獨立董事意見：無。</p> <p>公司對獨立董事意見之處理：無。</p> <p>決議結果：全體出席董事同意通過綜上承認及討論事項。</p>	無
第10屆第22次	1070613	<ul style="list-style-type: none"> •107年5月份綜合營運績效報告。 •107年5-6月取得或處分有價證券核備案。 	無

會議名稱	開會日期	重要決議及後續處理	證交法14-3所列事項
		<ul style="list-style-type: none"> 因與子公司鈺門（上海）公司業務往來所產生之資金貸與追認案。 資金貸與子公司三門科技股份有限公司核議案。 向兆豐國際商業銀行申請額度展期核議案。 <p>獨立董事意見：無。 公司對獨立董事意見之處理：無。 決議結果：全體出席董事同意通過綜上承認及討論事項。</p>	
第 10 屆 第 23 次	1070813	<ul style="list-style-type: none"> 民國 107 年第二季合併財務報告。 107 年 7 月份綜合營運績效報告。 107 年 7-8 月取得或處分有價證券核備案。 董事及監察人投保董監責任保險報告案。 因與子公司鈺門（上海）公司業務往來所產生之資金貸與追認案。 取得資產(富相科技股權)核議案。 組織異動追認案： 成立材料視覺事業處 Optical Materials Business Unit (OBU)，歸屬於智動化事業群，生效日期 107 年 7 月 1 日。 資金貸與子公司鈺門國際貿易（上海）撤銷追認案。 <p>獨立董事意見：無。 公司對獨立董事意見之處理：無。 決議結果：全體出席董事同意通過綜上承認及討論事項。</p>	無
第 10 屆 第 24 次	107112	<ul style="list-style-type: none"> 民國 107 年第三季合併財務報告。 107 年 10 月份綜合營運績效報告。 子公司處分有價證券 August 股權進度報告。 資金貸與子公司鈺門國際貿易(上海)金額異動報告案。 因與子公司鈺門（上海）公司業務往來所產生之資金貸與追認案。 向台灣銀行南港分行申請融資額度展期追認案。 向台灣銀行南港分行申請衍生性金融商品信用額度追認案。 <p>獨立董事意見：無。 公司對獨立董事意見之處理：無。 決議結果：全體出席董事同意通過綜上承認及討論事項。</p>	無
第 10 屆 第 25 次	1071217	<ul style="list-style-type: none"> 107 年 11 月份綜合營運績效報告。 107 年 11-12 月取得或處分有價證券核備案。 因與子公司鈺門（上海）公司業務往來所產生之資金貸與追認案。 組織異動核議案： 原「物聯網事業處」Internet Business Unit (IBU) 併入「自動化設備事業」Automation Business Unit (ABU)，生效日期為 108 年 1 月 1 日。 經理人委任追認案： 委任邱柏恆先生擔任燃油設備事業處（TBU）副總經理，委任日期自 107 年 11 月 19 日生效。 向合作金庫商業銀行士林分行申請額度展期追認案。 訂定「108 年度內部稽核年度稽核計畫」核議案。 <p>獨立董事意見：無。 公司對獨立董事意見之處理：無。 決議結果：全體出席董事同意通過綜上承認及討論事項。</p>	無
第 10 屆 第 26 次	1080128	<ul style="list-style-type: none"> 107 年 12 月份綜合營運績效報告。 子公司處分有價證券 August 股權進度報告。 107 年 12 月-108 年 1 月取得或處分有價證券核備案。 資誠聯合會計師事務所更換本公司簽證會計師報告案： 所內部組織調整，自 107 年度起更替為蕭金木會計師、梁益彰會計師簽證。 因與子公司鈺門（上海）公司業務往來所產生之資金貸與追認案。 背書保證作業授權核議案。 定期評估簽證會計師獨立性核議案。 經理人升任追認案： 	無

會議名稱	開會日期	重要決議及後續處理	證交法14-3所列事項
		升任自動化事業處(ABU)郭才坤副總經理為該處總經理，自 108 年 1 月 1 日生效。 •向台新銀行金融處服務一區申請額度展期追認案。 •參與子公司(業生科技)現金增資核議案。 •選舉第11屆董事、監察人核議案。 •解除第 11 屆董事「競業禁止」之限制核議案。 •召開 108 年股東常會(日期:108.6.12)核議案。 獨立董事意見:無。 公司對獨立董事意見之處理:無。 決議結果:全體出席董事同意通過綜上承認及討論事項。	
第 10 屆 第 27 次	1080318	•108 年 2 月份綜合營運績效報告。 •108 年 1-3 月取得或處分有價證券核備案。 •因與子公司鈺門(上海)公司業務往來所產生之資金貸與追認案。 •分派 107 年度「員工酬勞」及「董監事酬勞」核議案。 •107 年度財務報告核議案。 •107 年度盈餘分派(現金股利 1.1 元)核議案。 •修訂「公司章程」核議案。 •修訂「取得或處分資產處理程序」及「從事衍生性金融商品交易處理程序」核議案。 •辦理背書保證作業追認案。 •向新光銀行新生南路分行申請額度展期追認案。 •經理人解任追認案: 燃油設備事業處(TBU)邱副總經理柏恆,自 108 年 2 月 15 日辭職。 •新增美國轉投資公司核議案。 •簽發 107 年度「內部控制聲明書」核議案。 •修增 108 年股東常會議核議案。 獨立董事意見:無。 公司對獨立董事意見之處理:無。 決議結果:全體出席董事同意通過綜上承認及討論事項。	第 2 款
第 10 屆 第 28 次	1080426	•108 年 3 月份綜合營運績效報告。 •108 年 3-4 月取得或處分有價證券核備案。 •107 年度營業報告書及 108 年度營運計畫報告。 •因與子公司鈺門(上海)公司業務往來所產生之資金貸與追認案。 •修訂「資金貸與他人作業程序」及「背書保證作業程序」核議案。 •解任及委任財務及會計主管核議案。 解任:傅亦中協理 108.3.31 屆齡退休。 委任:黃千綺經理 108.4.26 上任。 •第 11 屆董事(含獨立董事)監察人候選人名單核議案。 獨立董事意見:無。 公司對對獨立董事意見之處理:無。 決議結果:全體出席董事同意通過綜上承認及討論事項。	第 2 款 及第 8 款

股東會決議事項執行情形:107 年 6 月 5 日股東常會

議案	決議事項	執行情形
106 年度業務報告案	報告	
106 年度監察人報告案	報告	
106 年度員工酬勞及董監事酬勞分派報告案	報告	已完成分派
106 度營業報告書及財務報表承認案	承認	
106 年度盈餘分派承認案:分配現金利@1 元	承認	董事會訂定 107.6.27 為除息基準日,並於 107.7.6 發放現金股利

(十二)董事或監察人對董事會通過重要決議有不同意見且有記錄或書面聲明內容：
本公司於 107 年度及截至年報刊印日止無發生董事或監察人對董事會通過重要決議有不同決議，詳(十一) (p.50~52) 股東會及董事會之重要決議。

(十三)公司有關人士辭職解任情形彙總表：

108 年 4 月 14 日

職稱	姓名	到任日期	解任日期	辭職或解任原因
會計主管 財務主管	傅亦中	100.8.29	108.3.31	屆齡退休

註：所稱公司有關人士係指董事長、總經理、會計主管、財務主管、內部稽核主管及研發主管等。

五、會計師公費資訊

會計師事務所名稱	會計師姓名	查核期間	備註
資誠聯合會計師事務所	蕭金木	104 年度 Q1 迄今	該所內部組織調整
	陳憲正	106 年度 Q3 至 107 年度 Q3	
	梁益彰	107 年度起	

註：本年度本公司若有更換會計師或會計師事務所者，應請分別列示其查核期間，及於備註欄說明更換原因。

金額單位：新臺幣千元

金額級距		公費項目	審計公費	非審計公費	合計
1	低於 2,000 千元				
2	2,000 千元 (含) ~ 4,000 千元		✓		✓
3	4,000 千元 (含) ~ 6,000 千元				
4	6,000 千元 (含) ~ 8,000 千元				
5	8,000 千元 (含) ~ 10,000 千元				
6	10,000 千元 (含) 以上				

註：所稱審計公費係指公司給付簽證會計師有關財務報告查核、核閱、複核、財務預測核閱及稅務簽證之公費。

- (一)給付簽證會計師、簽證會計師所屬事務所及其關係企業之非審計公費為審計公費之四分之一以上者：不適用。
- (二)更換會計師事務所且更換年度所支付之審計公費較更換前一年度之審計公費減少者：不適用。
- (三)審計公費較前一年度減少達百分之十五以上者：
 - 1. 減少金額及比例：不適用
 - 2. 減少原因：不適用

六、更換會計師資訊

本公司之簽證會計師原為資誠聯合會計師事務所蕭金木會計師及陳憲正會計師，現因該所內部組織調整，自民國 107 年度更替為蕭金木會計師及梁益彰會計師簽證。

七、董事長、總經理、財會經理人，最近一年度內曾任職於簽證會計師所屬事務所或其關係企業者資訊：無。

八、董事、監察人、經理人及大股東股權移轉及股權質押變動情形

(一)董事、監察人、經理人及大股東股權變動情形：

單位：股

職稱(註1)	姓名	107年度		108年度截至4月14日止	
		持有股數增(減)數	質押股數增(減)數	持有股數增(減)數	質押股數增(減)數
董事長	陳政隆	218,000	0	0	0
董事	陳呂素玉	(109,000)	0	0	0
董事	勝興投資股份有限公司	0	0	0	0
	代表人：王韋中	0	0	0	0
董事	摩迪投資股份有限公司	0	0	0	0
	代表人：高升輝	(117,000)	0	0	0
	代表人：許清信	0	0	0	0
獨立董事	楊啟航	0	0	0	0
獨立董事	葉慶隆	0	0	0	0
監察人	摩力投資股份有限公司	0	0	0	0
	代表人：杜啟華	0	0	0	0
	代表人：溫機榮	0	0	0	0
總經理	陳政隆	0	0	0	0
事業處總經理	郭才坤	0	0	0	0
協理	林寶村	0	(100,000)	0	0
	傅亦中(108.3.31 退休)	0		0	0
	李圭崇	0	0	0	0
	孟台麗	(1,000)	0	0	0
	趙國基	0	0	0	0
	劉亦強	20,000	0	0	0
	黃修治	0	0	0	0
	謝明達	0	0	0	0
	許清信	0	0	0	0
	揚博祥	0	0	0	0
	周正宗	0	0	0	0
	劉信男	444	0	0	0
	阮春祿	0	0	0	0
	張正文	0	0	0	0
	黃建喬	0	0	0	0
財務主管	傅亦中(108.3.31 解任)	0	0	0	0
會計主管	傅亦中(108.3.31 解任)	0	0	0	0
財務主管	黃千綺(108.4.00 委任)	0	0	0	0
會計主管	黃千綺(108.4.00 委任)	0	0	0	0
大股東	陳呂素玉	(109,000)	0	0	0

註1：股權移轉或股權質押之相對人為關係人者，尚應填列下二表。

(二)股權移轉資訊：

單位：股

姓名(註1)	股權移轉原因(註2)	交易日期	交易相對人	交易相對人與公司、董事、監察人及持股比例超過百分之十股東之關係	股數	交易價格
陳政隆	受贈與	107.04.	陳呂素玉	母	218,000	不適用
陳呂素玉	贈與	107.04.	陳政隆	子	109,000	不適用
陳健三	贈與	107.04.	陳政隆	子	109,000	不適用

註1：係填列公司董事、監察人、經理人及持股比例超過百分之十股東姓名。

註2：係填列取得或處分。

註3：股權移轉相對人為關係人者應揭露本表。

(三)股權質押資訊：

姓名 (註1)	質押變動原因 (註2)	變動日期	交易相對人	交易相對人與公司、董事、監察人及持股比例超過百分之十股東之關係	股數	持股比率	質押比率	質借(贖回)金額
不適用								

註1：係填列公司董事、監察人、經理人及持股比例超過百分之十股東姓名。

註2：係填列質押或贖回。

註3：股權質押相對人為關係人者應揭露本表。

九、持股比例占前十名之股東，其相互之關係資料

股數：股；日期：108年4月14日

姓名(註1)	本人持有股份		配偶、未成年子女持有股份		利用他人名義合計持有股份		前十大股東相互間具有財務會計準則公報第六號關係人或為配偶、二親等以內之親屬關係者，其名稱或姓名及關係。		備註
	股數	持股比率%	股數	持股比率%	股數	持股比率%	名稱(或姓名)	關係	
陳健三	15,492,377	9.03	15,187,843	8.86	0	0	陳呂素玉、陳政隆、陳政璉、陳娟娟、楊玉聘	配偶、子女、媳婦	
陳呂素玉	15,187,843	8.86	15,492,377	9.03	0	0	陳健三、陳政隆、陳政璉、陳娟娟、楊玉聘		
陳政隆	13,488,057	7.87	1,582,360	0.92	0	0	陳呂素玉、陳健三、陳政璉、陳娟娟、楊玉聘	父母、配偶、兄妹	
陳娟娟	5,274,267	3.08	0	0	0	0	陳呂素玉、陳健三、陳政隆、陳政璉、楊玉聘	父母、兄弟、兄嫂	
郭薰惠	5,026,000	2.93	0	0	0	0	無		
陳政璉	4,827,194	2.82	298,636	0.17	0	0	陳呂素玉、陳健三、陳政隆、陳娟娟、楊玉聘	父母、兄妹、兄嫂	
鳳欣投資(股)	2,990,886	1.74	0	0	0	0	王家和	董事長	
鳳欣投資代表人：王家和	0	0	0	0	0	0	無		
摩力投資(股)	2,142,803	1.25	0	0	0	0	無		
摩力投資代表人：陳娟娟	5,274,267	3.08	0	0	0	0	陳呂素玉、陳健三、陳政隆、陳政璉、楊玉聘	父母、兄弟、兄嫂	
魯夫投資(股)	1,607,000	0.94	0	0	0	0	無		
魯夫投資代表人：陳政璉	4,827,194	2.82	298,636	0.17	0	0	陳呂素玉、陳健三、陳政隆、陳娟娟、楊玉聘	父母、兄妹、兄嫂	
楊玉聘	1,582,360	0.92	13,488,057	7.87	0	0	陳呂素玉、陳健三、陳政隆、陳娟娟、陳政璉	配偶、公婆、小姑、小叔	

註：應將前十名股東全部列示，屬法人股東者應將法人股東名稱及代表人姓名分別列示。

十、綜合持股比例

公司、公司之董事、監察人、經理人及公司直接或間接控制之事業對同一轉投資事業之持股數，並合併計算綜合持股比例。

日期：107年12月31日
單位：股；%

轉投資事業(註)	本公司投資		董事、監察人、經理人及直接或間接控制事業之投資		綜合投資	
	股數	持股比例 %	股數	持股比例 %	股數	持股比例 %
Solomon (Cayman)	15,080,785	100.00	0	0	15,080,785	100.00
三門科技股份有限公司	13,100,000	100.00	0	0	13,100,000	100.00
富相科技股份有限公司	42,030,186	70.77	11,000,000	18.52	53,030,186	89.29
摩迪投資股份有限公司	28,460,900	100.00	0	0	28,460,900	100.00
興門科技股份有限公司	96,407	96.41	0	0	96,407	96.41
達威光電股份有限公司	6,031,676	29.16	7,508,857	36.29	13,540,533	65.45
Total Profit	3,088,700	100.00	0	0	3,088,700	100.00
吉帝能源設備	40,000	100.00	0	0	40,000	100.00
業生科技	4,500,000	100.00	0	0	4,500,000	100.00
Solomon Science Technology(VN)Company Limited	-	100.00	0	0	-	100.00
Solomon Robotics(THAI) Ltd.	200,000	100.00	0	0	200,000	100.00
光寶科技股份有限公司	625,000	2.66	35,000	0.15	660,000	2.81
重鵬生技股份有限公司	156,957	0.22	35,909	0.10	192,866	0.32
廣越企業股份有限公司	50,000	0.05	0	0	50,000	0.05
晨豐光電股份有限公司	1,500,000	3.34	0	0	1,500,000	3.34
總格實業股份有限公司	852	0.01	0	0	852	0.01
台霖生物科技股份有限公司	321,538	0.95	0	0	321,538	0.95
宏發半導體股份有限公司	267,666	0.43	0	0	267,666	0.43

肆、資本及股份

一、股本來源

(一)股本形成經過：

單位：股/元

年月	發行價格	核定股本		實收股本		備註		
		股數	金額	股數	金額	股本來源	以現金以外之財產抵充股款者	其他
79.05	10	70,000,000	700,000,000	25,000,000	250,000,000	設立(現金)	無	(79)台財證(一)第 02927 號函核准公開發行
80.08	10	70,000,000	700,000,000	55,000,000	550,000,000	現金增資 300,000,000 元	無	80 年 08 月 29 日(80)台財證(一)第 02467 號函核准
82.08	10	70,000,000	700,000,000	60,500,000	605,000,000	盈餘轉增資 55,000,000 元	無	82 年 07 月 29 日(82)台財證(一)第 30403 號函核准
83.06	10	70,000,000	700,000,000	63,525,000	635,250,000	盈餘轉增資 30,250,000 元	無	83 年 06 月 16 日(83)台財證(一)第 27666 號函核准
84.08	10	73,053,750	730,537,500	73,053,750	730,537,500	盈餘轉增資 95,287,500 元	無	84 年 07 月 03 日(84)台財證(一)第 39116 號函核准
85.04	10	140,000,000	1,400,000,000	91,317,188	913,171,880	盈餘轉增資 182,634,380 元	無	85 年 04 月 23 日(85)台財證(一)第 25327 號函核准
86.06	50	180,000,000	1,800,000,000	160,000,000	1,600,000,000	現金增資 458,535,150 元 盈餘轉增資 228,292,970 元	無	86 年 04 月 28 日(86)台財證(一)第 28357 號函核准
87.07	45.17	350,000,000	3,500,000,000	234,511,436	2,345,114,360	盈餘轉增資 320,000,000 元 資本公積 160,000,000 元 員工紅利轉增資 28,444,440 元 CB 所羅甲轉換普通股 236,669,920 元	無	87 年 06 月 28 日(87)台財證第 53274 號函核准 86 年 12 月 18 日(86)台財證(一)第 88603 號函核准
87.12	45.17 35.48	350,000,000	3,500,000,000	234,784,821	2,347,848,210	CB 所羅乙轉換普通股 2,733,850 元	無	86 年 12 月 18 日(86)台財證(一)第 88603 號函核准
88.12	35.48 34.88	350,000,000	3,500,000,000	242,963,954	2,429,639,540	CB 所羅丙轉換普通股 81,791,330 元	無	86 年 12 月 18 日(86)台財證(一)第 88603 號函核准
89.07	34.88 28.44	500,000,000	5,000,000,000	300,489,134	3,004,891,340	盈餘轉增資 281,838,180 元 資本公積 242,963,950 元 員工紅利轉增資 25,052,280 元 CB 所羅甲轉換普通股 25,397,390 元	無	89 年 07 月 05 日(89)台財證(一)第 57693 號函核准 86 年 12 月 18 日(86)台財證(一)第 88603 號函核准
89.12	28.44	500,000,000	5,000,000,000	300,496,166	3,004,961,660	CB 所羅乙轉換普通股 70,320 元	無	86 年 12 月 18 日(86)台財證(一)第 88603 號函核准
90.08	10	500,000,000	5,000,000,000	376,170,820	3,761,708,200	盈餘轉增資 491,654,070 元 資本公積 208,580,510 元 員工紅利轉增資 56,511,960 元	無	90 年 07 月 15 日(90)台財證(一)第 143097 號函核准
91.12	15.90	500,000,000	5,000,000,000	376,183,398	3,761,833,980	CB 所羅乙轉換普通股 125,780 元	無	86 年 12 月 18 日(86)台財證(一)第 88603 號函核准
96.4.11	11.85	500,000,000	5,000,000,000	376,203,398	3,762,033,980	行使員工認股權憑證轉換 普通股@11.85×20,000 股	無	96.4.2 台證上字第 09600077051 號
96.7.12	11.85	500,000,000	5,000,000,000	377,419,898	3,774,198,980	行使員工認股權憑證轉換 普通股@11.85×1,216,500 股	無	96.8.7 台證上字第 0960022480 號
96.10.1	11.85	500,000,000	5,000,000,000	387,393,980	3,877,393,980	行使員工認股權憑證轉換 普通股@11.85×10,319,500 股	無	96.10.21 台證上字第 0960031867 號

年月	發行價格	核定股本		實收股本		備註		
		股數	金額	股數	金額	股本來源	以現金以外之財產抵充股款者	其他
96.12.31	11.85	500,000,000	5,000,000,000	388,362,398	3,883,623,980	行使員工認股權憑證轉換普通股@11.85×623,000股	無	97.1.22 台證上字第09700021871號
97.3.26	11.85	500,000,000	5,000,000,000	388,924,398	3,889,243,980	行使員工認股權憑證轉換普通股@11.85×562,000股	無	97.4.9 台證上字第09700087381號
97.4.2	10	500,000,000	5,000,000,000	212,924,938	2,129,243,980	現金減資 1,760,000,000 元 減少 176,000,000 股 減資比率：45.25301%	無	97.4.2 金管證一字第0970012359號
97.8.23	10	500,000,000	5,000,000,000	236,394,474	2,363,944,740	盈餘轉增資 212,924,400 元 員工紅利轉增資 21,776,360 元	無	97.7.31 金管證一字第0970038687號
97.12.1	10	500,000,000	5,000,000,000	228,837,474	2,288,374,740	消除庫藏股股份 75,570,000 元	無	97.11.21 金管證三字第0970064126號
98.4.14	10	500,000,000	5,000,000,000	225,854,474	2,258,544,740	消除庫藏股股份 29,830,000 元	無	98.1.20 金管證三字第0980002890 98.3.20 金管證三字第0980012178
98.6.10	10	500,000,000	5,000,000,000	180,854,474	1,808,544,740	現金減資 450,000,000 元 減少 45,000,000 股 減資比率：19.92433411%	無	98.6.10 金管證發字第0980027376號
98.12.24	10.70	500,000,000	5,000,000,000	188,057,744	1,880,577,440	行使員工認股權憑證轉換普通股@10.70×7,203,270股	無	99.1.11 台證上字第09900009151號
102.8.6	10	500,000,000	5,000,000,000	182,416,012	1,824,160,120	現金減資 56,417,320 元 減少 5,641,732 股 減資比率：3%	無	102.8.6 金管證發字第1020029698號
103..7.14	10	500,000,000	5,000,000,000	171,471,052	1,714,710,520	現金減資 109,449,600 元 減少 10,944,960 股 減資比率：6%	無	103.7.14 金管證發字第1030025659號

(二)股份種類：

日期：108年4月14日

股 份 種 類	核 定 股 本			備 註
	流通在外股份(註一)	未 發 行 股 份	合 計	
普通股	171,471,052 股	328,528,948 股	500,000,000 股	含認股權憑證附認股權特別股或認股權公司債行使認股權 56,000,000 股

註一：本股票係屬上市公司股票。

(三)總括申報制度相關資訊：無。

二、股東結構

日期：108年4月14日(停止過戶日)

股東結構 數量	政府機構	金融機構	其他法人	個人	外國機構及外人	合計
人 數 (人)	0	0	158	25,593	17	25,768
持 有 股 數 (股)	0	0	14,656,238	156,702,334	112,480	171,471,052
持 股 比 例 (%)	0	0	8.55	91.39	0.06	100

三、股權分散情形(每股面額十元)

本公司無發行特別股。

日期：108年4月14日(停止過戶日)

持股分級	股東人數	持有股數(股)	持股比例(%)
1 至 999	14,485	3,338,627	1.95
1,000 至 5,000	8,379	18,824,162	10.98
5,001 至 10,000	1,531	12,619,839	7.36
10,001 至 15,000	366	4,760,754	2.78
15,001 至 20,000	322	6,066,645	3.54
20,001 至 30,000	234	6,162,621	3.59
30,001 至 40,000	118	4,215,860	2.46
40,001 至 50,000	75	3,528,454	2.06
50,001 至 100,000	131	9,759,189	5.69
100,001 至 200,000	64	9,350,227	5.45
200,001 至 400,000	34	9,985,072	5.82
400,001 至 600,000	7	3,504,178	2.04
600,001 至 800,000	5	3,443,362	2.01
800,001 至 1,000,000	2	1,795,095	1.05
1,000,001 以上	15	74,116,967	43.22
合 計	25,768	171,471,052	100.00

四、主要股東名單

日期：108年4月14日(停止過戶日)

主要股東名稱	股份	持有股數(股)	持股比例(%)
陳健三		15,492,377	9.03
陳呂素玉		15,187,843	8.86
陳政隆		13,488,057	7.87
陳娟娟		5,274,267	3.08
郭薰惠		5,026,000	2.93
陳政璉		4,827,194	2.82
鳳欣投資股份有限公司		2,990,886	1.74
摩力投資股份有限公司		2,142,803	1.25
魯夫投資股份有限公司		1,607,000	0.94
楊玉聘		1,582,360	0.92

註：一、係指前10大股東。 二、以實收股數：171,471,052股計算

五、每股市價、淨值、盈餘及股利資料

項 目	年 度		107年	106年	當年度截至 108年3月31日 (註8)
	每股市價 (註1)	最 高	28.55	25.30	21.40
	最 低	16.10	14.70	17.55	
	平 均	21.41	19.44	19.34	
每股淨值 (註2)	分 配 前	25.94	24.99	27.12	
	分 配 後	24.84	23.99	26.01	
每股盈餘	加權平均股數(仟股)	171,371	171,371	171,371	
	每 股 盈 餘 (註3)	1.65	0.34	1.03	
每股股利	現 金 股 利		1.1	1.0	—
	無償配股	盈餘配股	0	0	—
		資本公積配股	0	0	—
	累積未付股利(註4)		0	0	—
投資報酬分析	本益比(註5)		12.98	57.18	—
	本利比(註6)		19.46	19.44	—
	現金股利殖利率(註7)		5.14	5.14	—

註：董事會決議107年度現金股利，尚待108年股東常會核決。

*若有以盈餘或資本公積轉增資配股時，並應揭露按發放之股數追溯調整之市價及現金股利資訊。

註1：列示各年度普通股最高及最低市價，並按各年度成交值與成交量計算各年度平均市價。

註2：請以年底已發行之股數為準並依據次年度股東會決議分配之情形填列。

註3：如有因無償配股等情形而須追溯調整者，應列示調整前及調整後之每股盈餘。

註4：權益證券發行條件如有規定當年度未發放之股利得累積至有盈餘年度發放者，應

分別揭露截至當年度止累積未付之股利。

註 5：本益比＝當年度每股平均收盤價／每股盈餘。

註 6：本利比＝當年度每股平均收盤價／每股現金股利。

註 7：現金股利殖利率＝每股現金股利／當年度每股平均收盤價。

註 8：每股淨值、每股盈餘應填列截至年報刊印日止最近一季經會計師查核（核閱）之資料；其餘欄位應填列截至年報刊印日止之當年度資料。

六、公司股利政策及執行狀況

(一)股利政策：

公司章程 第廿七條：股息及紅利之分派，以各股東持有股份之比例為準。公司無盈餘時，不得分派股息及紅利。

公司章程 第廿八條：本公司依當年度獲利狀況（即稅前利益扣除分派員工及董監事酬勞前之利益）扣除累積虧損後，如尚有餘額，應提撥員工酬勞不低於 1% 及董監事酬勞不高於 2%。員工酬勞以股票或現金為之，另董監事酬勞以現金為之，應由董事會以董事三分之二以上之出席及出席董事過半數同意之決議行之，並報告股東會。

員工酬勞發給股票或現金之對象，得包括符合一定條件之從屬公司員工。

本公司每年度決算獲有盈餘時，除依法先行完納稅捐及彌補歷年虧損後，次提出其餘額之百分之十為法定盈餘公積，但法定盈餘公積已達公司資本總額時，不在此限。另依相關法令提列或迴轉特別盈餘公積後，如尚有盈餘，加計期初未分配盈餘，為累積可供分配盈餘後，由董事會擬具分派議案，提請股東會決議分派之。

公司章程 第廿九條：本公司目前產業發展屬穩定成長階段，考量公司未來資金需求及長期財務規劃，盈餘之分配除依前條之規定辦理外，當年度之股東紅利中，現金股利發放之比例不低於百分之二十；但現金股利若每股低於五角時，則得以股票股利發放。

前項所列，公司得依當年度實際營運情況，並考量次一年度之資本預算規劃，決定最適當之股利政策及發放方式。

(二)108 年股東常會擬議股利分配之情形：

所羅門股份有限公司
民國 107 年度盈餘分配表

單位：新台幣元

項目	金額
期初未分配盈餘	1,945,845,637
加：確定福利計畫再衡量數	3,912,817
加：IFRS 換調整數	8,215,690
加：本年度稅後淨利	282,192,905
減：提列 10%法定盈餘公積	(28,219,291)
減：提列特別盈餘公積	(12,273,693)
可供分配盈餘	2,199,674,065
分配項目：	
股東紅利(現金股利每股 1.1 元)	(188,618,157)
期末未分配盈餘	2,011,055,908

註：依財政部 87.04.30 台財稅第 871941343 號函規定，分派盈餘時，應採個別辨認方式；本案盈餘分派優先分派 107 年度。

註：董事會決議 107 年度盈餘分配數，尚待 108 股東常會核決。

七、本次股東會擬議之無償配股對公司營業績效及每股盈餘之影響：不適用。

八、員工、董事及監察人酬勞

(一)公司章程所載員工、董事及監察人酬勞之成數或範圍：

 公司章程第 28 條：

 本公司依當年度獲利狀況（即稅前利益扣除分派員工及董監事酬勞前之利益）扣除累積虧損後，如尚有餘額，應提撥：

 員工酬勞不低於 1% 及董監事酬勞不高於 2%。

 員工酬勞以股票或現金為之，另董監事酬勞以現金為之，應由董事會以董事三分之二以上之出席及出席董事過半數同意之決議行之，並報告股東會。

 員工酬勞發給股票或現金之對象，得包括符合一定條件之從屬公司員工。

(二)本期估列員工、董事及監察人酬勞金額之估列基礎、以股票分派之員工酬勞之股數計算基礎及實際分派配金額若與估列數有差異時之會計處理：

 1. 估列基礎：

 本公司依當年度獲利狀況（即稅前利益扣除分派員工及董監事酬勞前之利益）扣除累積虧損後，如尚有餘額，應提撥：員工酬勞不低於 1% 及董監事酬勞不高於 2%。

 2. 以股票分派之員工酬勞之股數計算基礎及實際分派配金額若與估列數有差異時之會計處理：不適用。

(三)董事會通過分派酬勞情形：

 1. 以現金或股票分派之員工酬勞及董事、監察人酬勞金額：（若與認列費用年度估列金額有差異者，應揭露差異數、原因及處理情形）

 (1) 員工酬勞（現金）：3,098,511 元（107 年度）

 (2) 員工酬勞（股票）：0 元（107 年度）

 (3) 董事、監察人酬勞：6,197,022 元（107 年度）

(4)與認列費用年度估列金額有差異者說明：無差異。

2.以股票分派之員工酬勞金額及占本期個體財務報告稅後純益及員工酬勞合計數之比例：

(1) 以股票分派之員工酬勞金額：0 元

(2) 前述占本期稅後純益及員工酬勞總額合計：0 元 / (282,193 仟元 + 3,099 仟元) = 0 %

(四)前一年度員工、董事及監察人酬勞之實際分派情形（包括分派股數、金額及股價）、其與認列員工、董事及監察人酬勞有差異數者並應敘明差異數、原因及處理情形：

1.員工酬勞（現金）：792,650 元（106 年度）

2.員工酬勞（股票）：0 元（105 年度）

3.董事、監察人酬勞：1,585,301 元（106 年度）

4.與認列費用年度估列金額有差異者說明：無差異。

九、公司買回本公司股份情形

107 年度及截至年報刊印日止，無買回本公司股份之情形。

伍、公司債辦理情形

107 年度及截至年報刊印日止，本公司無發行公司債。

陸、特別股辦理情形

107 年度及截至年報刊印日止，本公司無發行特別股。

柒、海外存託憑證辦理情形

107 年度及截至年報刊印日止，本公司無發行海外存託憑證。

捌、員工認股權憑證及限制員工權利新股辦理情形

107 年度及截至年報刊印日止，本公司無發行員工認股權憑證或限制員工權利新股。

玖、併購或受讓他公司股份發行新股辦理情形

107 年度及截至年報刊印日止，本公司無併購或受讓他公司股份發行新股。

拾、資金運用計畫執行情形

一、計畫內容

截至年報刊印日之前一季止，前各次發行或私募有價證券尚未完成或最近三年內已完成且計畫效益尚未顯現者：無。

二、執行情形

前條各次計畫用途之執行情形與原預計效益之比較：無。

拾壹、營運概況

一、業務內容

(一)業務範圍：

1.主要業務內容及其比重：

產業大分類	產業細分類	該產業占全公司營收百分比%
電機機械類	發電機買賣安裝售後服務	20.32
自(智)動化設備	自(智)動化產品買賣安裝	30.91
光電製造業	TN/STN/TFT-LCD 零組件	31.10
電子通路業	光電及電子零組件買賣	16.13
其他	其他	1.54
合計		100.00

2.目前主要商品項目：

部門	商品項目
燃油設備事業處	代理下列科技設備產品： 1.機電產品： - 柴油引擎發電機組 - 黑煙淨化設備 - 靜、動態不斷電設備 UPS - 匯流排 Busway - 噪音防治工程 - 沼氣/天然氣發電機 2.售後服務產品： - 機電產品定期保養 - 機電產品維修/更新/加裝
燃氣設備事業處	代理下列燃氣發電產品： 1.燃氣內燃機發電機組及零配件： - Jenbacher Gas Engine Generator Sets - TEDOM Gas Engine Generator Sets - WAUKESHA 2.輕型燃氣輪機 - HDGE Aeroderavertive Turbines 3.溴化鋰吸收式冰水機 4.散熱水箱 / 熱交換器 5.固定式引擎脫硝處理系統 - Hug Engineering SCR System - CLARIANT SCR System 6.維修保養服務 - 定期維修保養
自動化作業處	代理下列自動化控制產品： 1.可程式控制系統 2.變頻器與馬達 3.工業物聯網平台(PTC) 4.電路和負載保護 5.電腦和操作員介面 6.輸入/輸出(I/O)模組 7.馬達控制 8.工業乙太網路和通信 9.安全產品

部門	商品項目
	10.狀態監測(ICM) 11.運動控制 12.按鈕和信號設備 13.繼電器和計時器 14.感測器和開關 15.信號調節器 16.電源(不斷電電源、開關電源等) 17.產業別解決方案 18.電力品質解決方案 -電力電子轉引起諧波電流解決方案(Harmonic filter) -電壓閃爍解決方案 -電壓驟降解決方案 19.Smart Manufacturing 智慧製造 20.Network Security 網路安全 21.Asset Utilization 資產管理 22.Industrial Accessories 盤櫃及工業配件 23.Sensing & Actuation 感測及傳動
系統整合事業處	銷售/代理/自行開發下列產品： 1.視覺檢查機 2.自動化測試設備 3.自動化倉儲系統 4.UR10 P&P
視覺事業處	銷售/代理下列產品： 1.AOI 機器視覺零件 2.光學鏡頭 3.3D 視覺模組 4.智能相機 5.工業用相機 6.LED 光源 7.影像擷取卡 8.2D/3D 檢測軟體 9.AOI 檢測系統模組 10.機器手臂定位系統 12.視覺量測、檢測系統 13.條碼、OCR 識別系統 14.3D 視覺-機器人取放系統 15.AI 瑕疵檢測系統模組 16.自動塗膠系統模組 17.機器手臂防撞系統
機器人應用事業處	銷售/代理下列產品： 1.機械手臂 - SCARA 四軸水平多關節/Toshiba Machine - 六軸垂直多關節/Toshiba Machine & Universal-Robots & Kawasaki Robot - 六軸垂直多關節高精度微型手臂/MECADEMIC 2.力覺感知夾爪 - Robotiq(六軸力度感測器/智能夾爪) - On Robot(智能夾爪/六軸力覺感知器) 3.終端夾持模組

部門	商品項目
	4.無軌式無人搬運車(AGV) <ul style="list-style-type: none"> - Mobile Industrial Robots - 無人自走車車隊配車系統 5.手臂應用軟體
元件通路事業處	銷售/代理下列產品： <ol style="list-style-type: none"> 1.A-D/D-A Converter/PWM/PFC/CC-CV/Combo IC 2.Audio/DC Amplifier 3 Power/LED Driver. 4.LDO/Adjustable Regulator. 5.Discrete-Switching/Rectifier/Schottky/Zener Diode. 6.Bipolar/Digital Transistor 7.LV/HV MOSFET 8.Photocoupler/Photo Power TRIAC 9.Infrared LED/Phototransisto 10.TVS/ESD/Varistor. 11.Connector 12.特殊用連接器、保險絲 14.電解電容 15.積層陶瓷電容 16.塑膠電容 17.固態電容 18.超電容 19.晶片型電感 20.繞線式電感 21.雙金屬溫度開關
光電事業處	代理經銷國內外下列產品： <ol style="list-style-type: none"> 1.TFT LCD (Cell、FOG、Module) 2.Driver IC 3.客製化產品

3.計劃開發新商品：

部門	商品項目
視覺事業處	<ol style="list-style-type: none"> 1.像素等級 AI 檢測量測 2.AccuPick 2D 手臂取放 3.AGV+手臂 ToF 3D 取放 4.物流混項包裹取放 5.微小物件 RBP
系統整合事業處	<ol style="list-style-type: none"> 1.粉末冶金檢測/量測設備 2.MiR+Robot+Vision
機器人應用事業處	<ol style="list-style-type: none"> 1.機械手臂上位控制(圖控/韌體/路徑) 2.無軌式無人搬運車搭載機械手臂整合模組開發 3.無軌式無人搬運車,車輛派車系統開發及應用 4.機械手臂整合視覺及 AI 深度學習應用
燃油設備事業處	<ol style="list-style-type: none"> 1.開發電池檢測產品代理或經銷
光電事業處	爭取下列新產品代理： <ol style="list-style-type: none"> 1. AMOLED 廠商：和輝光電 (大陸) 2. TFT LCD 廠商：群創光電(台灣)

(二)產業概況：

本公司各事業處所涵蓋的產業範圍不盡相同，茲針對主要事業處所涉及之產業，分別說明如下：

1.智動化設備應用產業概況說明：

(1)產業之現況與發展：

「工業 4.0」掀起產業革命。根據 IHS 調查報告，2017 年全球工業自動化設備市場估計約為 2,022 億美元，預計 2018 年成長 3.8%，達到 2,098 億美元，並持續在 2019 年成長 4%，達到 2,182 億美元的市場規模。整體而言，隨著機器變得更加自動化，加上工業產能的提升與市場不斷投入機械生產和資本支出，帶動全球工業自動化設備市場持續成長。而台灣企業，面對產業升級的急迫性，將使各大業者加速並提高自動化生產與管理之建置。依據資料統計，2018 年台灣高科技設備產業產值成長 15%，約新台幣 1,900 億元，2020 年產值將突破新台幣 2,200 億元，此為智動化設備擴大之利基。其中，PCB 產業於全球市場，相較去年成長 11%，當中台商在海內外的總產能就超過 200 億美元，佔全球 3 成，預估未來 PCB 產業仍持續擴張。而半導體產業，近十年來由智慧型手機的需求所引領，更快的處理速度與更多的功能整合，卻要更薄、更省電的 IC 晶片，IC 封裝技術朝向應用驅動和先進封裝發展。是故，台灣整體製造業將逐步邁向工業 4.0、智慧製造，半導體產業在於智動化的突破，也深具帶動效果，有望驅使其他製造商將其生產設施轉向智慧化。

(2)產業上、中、下游之關聯性：

所羅門為美商洛克威爾台灣區總代理，自動化事業處銷售代理 Allen-Bradley 全系列產品線，並引進 20 多家國際品牌之相關週邊，使自動化產品線更臻完善，亦使電機類產品達到完美的互補性與完整性，提供給客戶更完整的服務與支援。銷售對象以具自動化需求之企業為主，包含半導體及電子、鋼鐵、交通及運輸、輪胎、石化和採礦、消費品、食品加工、紙漿及造紙、公共工程、水處理等產業，對外關係著重企業間網絡的建立，以達供應鏈體系的穩固。

(3)產品之各種發展趨勢及競爭情形：

自動化產品銷售涵蓋產業甚廣，若以多層 PCB 製程為例，前段製程的壓膜機、乾/溼膜塗佈機、手動/半自動或步進式曝光機；中段製程的紫外線烘乾機、網印機、鑽孔機(或 HDI 用的雷射鑽孔機)，後段製程的 SMT 上件機、錫爐，最後檢測部份則可透過 AOI 自動光學檢測機台，或加上 X 光機台的攝影，以加強 SMT 零件下方錫點空銲、脫落或短路部份的檢測能力。長期而言自動化事業可由硬體產品逐步轉型為軟體應用廠商，提供產品整合式一條龍服務。

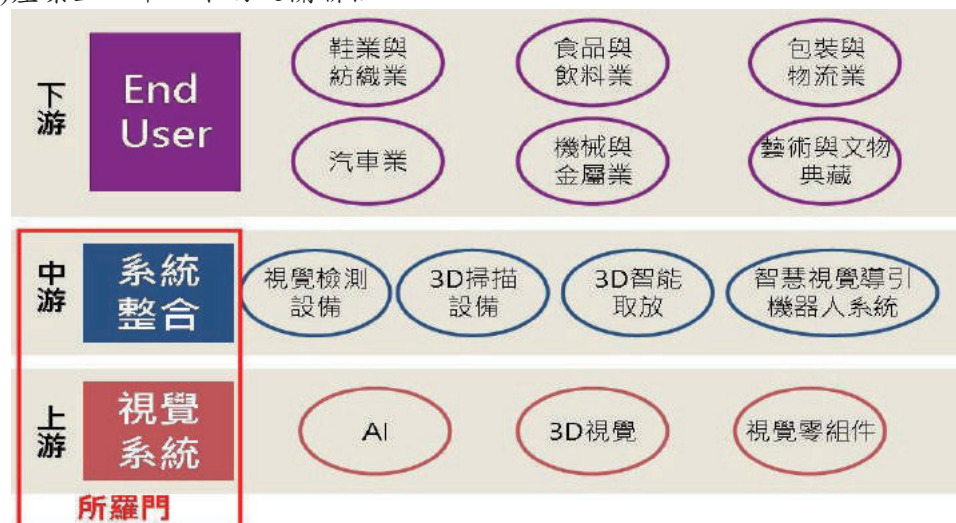
2.視覺相關產業概況說明：

(1)產業之現況與發展：

機器視覺發展至今，現已廣泛運用於各應用行業，如：工業應用於「檢查、量測、辨識、定位」等需求；食品包裝應用，則是利用協助型機器人來包裝商品，甚至結合人工智慧，透過深層學習(Deep Learning)技術，讓機器人夾起外型不同的食品，並放置到指定位置；於物流、零售業的應用，機

器視覺則能夠判定良品與不良品，並將其分類。而根據市調機構 Markets and Markets 預測指出，全球機器視覺產品營收逐漸上揚，2018 年預估平均營收將從 2013 年 34.5 億美元增加至 51.2 億美元，年複合成長率為 8.2%。而在台灣市場，台灣的 ASMV (Application Specific Machine Vision Systems) 每年約達 4,300 套(產值約新台幣 138 億元)，其中應用於檢測為最大宗約佔 45%。以台灣目前視覺應用產業發展來看，雖許多工廠已導入機器人，但工業型機器人只能做重覆性高的工作，若遇到物體移動或者標位置改變，仍需花費大量人力與時間成本重新調校機器人。而在針對織品、鞋子、電路板的瑕疵檢測，傳統多以人工的方式檢測，近年來則開始採用自動光學檢測技術。全球因人口結構的變遷、品質需求的提升，加上自動光學檢測技術的限制，不論是人工檢測或者自動光學檢測技術皆不再適用於現今，亟需技術的研發與突破來滿足織品瑕疵檢測的需求。

(2) 產業上、中、下游之關聯性：



(3) 產品之各種發展趨勢及競爭情形：

專家學者強調，如何讓不同的機器人或是多手臂協同作業技術應用，以及視覺系統與手臂的整合應用，將是未來的趨勢。然而，過往機器人在三維空間學會辨識物件、正確揀選抓取是件曠日費時的事。本公司透過深度學習將辨識的時間大幅縮短。目前所開發的 3D 智能視覺甚至超越全球一線手臂大廠，其智慧機械手臂已能在工件不規則擺放、甚至混置其他雜物的工作條件下，仍辨識得出正確工件而決定夾或不夾、完全不失誤。該視覺系統也可以支援世界主要機器人大廠手臂，即使是複雜的物件也能快速且精準地被辨識並夾取、分類。所羅門使命，以 AI 視覺為顧客建構高效能的解決方案。未來發展方向，不論是在物流、食品、飲料、金屬加工、汽車、機械、紡織、鞋業、醫療產業等相關應用領域，所羅門視覺產品均可以滿足客戶需求。

3. 機器人智動化相關產業概況說明：

(1) 產業之現況與發展：

根據 BIS Research 的數據，協同機器人，現在是工業機器人技術發展最快的部分，預計將從去年的 2.83 億美元增長到 2022 年的 32.6 億美元。

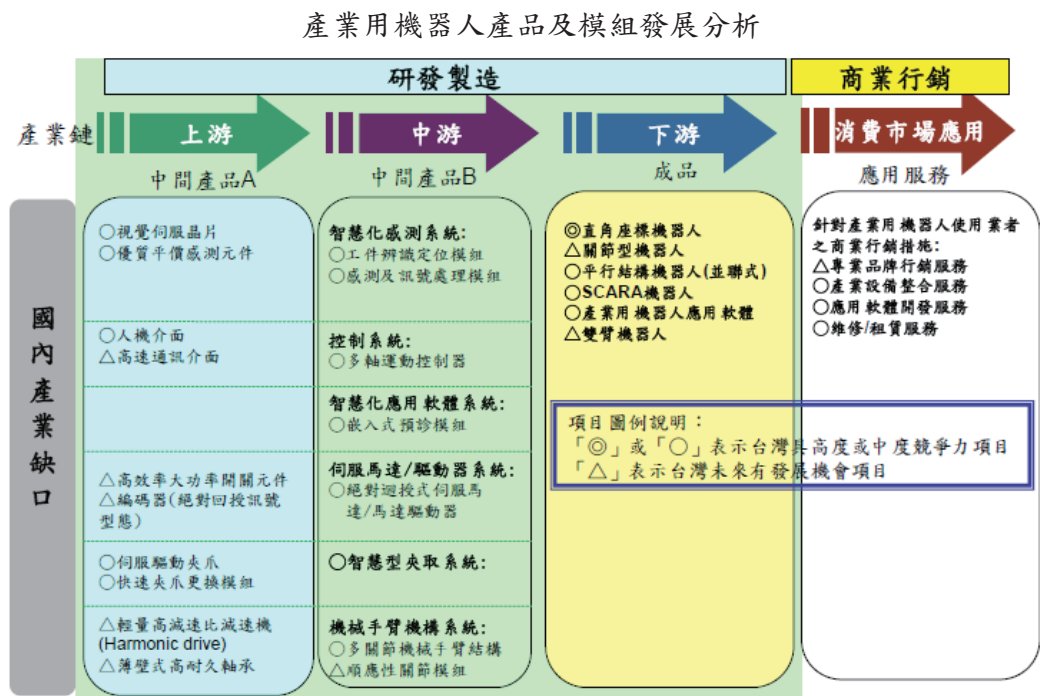
據機器人工業協會 (RIA) 稱，Cobots 將從目前機器人銷售的 3% 增長到

2025 年的 34%，即 130 億美元。

隨著不斷變化的消費者趨勢不斷縮短產品生命週期，製造商越來越希望快速靈活地設置生產線以滿足頻繁的產品轉換為使用的重要性，人機協作產線及提升全自動也是“即插即用”擁有更高彈性及便利性，是最終用戶評估他們的流程並找到應用該技術的最佳位置。更複雜的任務或與其他機器人須為系統整合商的合作也是未來提供自動化解決方案的方向。

(2) 產業上、中、下游關聯性：

台灣工業機器人產業的供應鏈尚稱完整，從零組件、整機產品、到系統整合機器人都有所布局，本產業上、中、下游產業關聯簡述如下圖：



(資料來源：台灣智慧自動化與機器人協會)

(3) 產品各種發展趨勢及競爭情形：

受專用及具備彈性的挑戰。三種趨勢增加了人類勞動的價值，大規模生產就是其中之一。其一，很多東西，從冰箱，汽車到飛機引擎都在大規模定制下生產，這樣的生產會給自動化帶來一些挑戰，因為你不能分攤完全自動化零件生產的成本。其二，為產品的擴散，如亞馬遜配送中心可以擁有 200 萬到 4 億件物品(應對物流及移動工站需求,導入無人自走車)。第三，是更快的產品週期，能源效率或便利的創新更快速及需要有效益的製造新方法，有別於規模經濟生產的效益，因此製造靈活性並具備彈性的是通過六軸機械手臂及協作機械手臂實現這一挑戰(對應彈性部屬，導入協作及具備視覺整合應用)。

4. 系統整合相關產業概況說明：

(1) 產業之現況與發展：

依據電子時報 2019 年產業展望系列報導，PCB 產業在 2018 年延續了去

年的成長趨勢，不少新技術產品表現相對優異，尤其軟板、軟硬結合板、類載板(SLP)等新技術的成長力道相對強勁，在新應用的導入上有所進展。然而，市場觀查結果，2019 年除了全球政經大環境都充滿不確定性之外，手機應用成長明顯停滯不前、5G 商機爆發時機仍不明確、車用電子新應用普及速度放緩等因素，各家廠商對於 2019 年 PCB 產業的成長看法趨於保守。

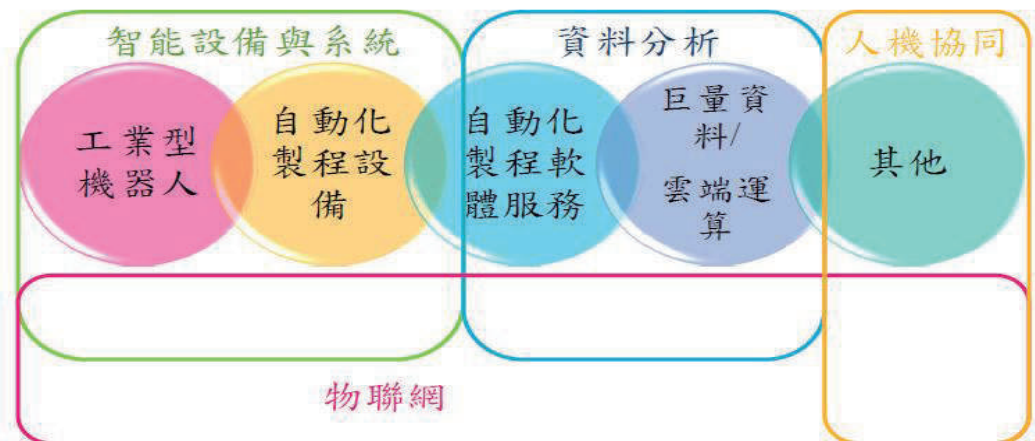
全球 PCB 產值於 2008 年 483 億美元，到 2018 年產值估算超過 600 億美元，十年間複合增長率為 2.6%。市場仍以 3C 市場為主。PCB 業者日益重視研發與技術能量的提升，也從傳統大量手工逐漸普及到自動化生產，雖然目前仍僅限於自動化生產線，但為了提升營運力，仍需要邁向智能化製造。

(2) 產業上、中、下游關聯性：

跨產業的新合作模式，這讓原先在不同領域的產業有了彼此合作的機會。智動化產業具有「可自主調整廠區與產線之產能配置、可自主調整上下游供應配送、可自主優化生產環境之資源與能源配置、可輔助人員正確完成各種操作與組裝、可即時逆向追蹤生產進度與履歷等特色。

(3) 產品各種發展趨勢及競爭情形：

運用所羅門智動化事業群資源，硬體、軟體與系統整合技術，再加上公司 IoT、AI、虛實系統整合，及具備機手臂人機協同作業之智動化產品，可因應各類產業顧客對於自動化及系統整合之需求，例如瓶蓋檢查機及沖床、MLV、UR10 之 P&P、MiR+Robot+Vision 之應用等。2019 年以強化與公司視覺系統的搭配，結合 Vision 2D/3D 發展自動化設備。



(資料來源：MIC)

5. 燃氣發電相關產業概況說明：

(1) 產業之現況與發展：

政策面

在能源轉型的大背景下，要滿足電力需求，實現綠色低碳發展，同時提升天然氣的利用規模和消費比重，發展燃氣機組成為符合上述條件的最大“公約數”。得益於行業利好政策的持續發力，天然氣發電迎來快速發展機遇。根據 2016 年底，大陸國家發改委印發《天然氣發展“十三五”規劃》明確提出，要提高天然氣發電比重，擴大天然氣利用規模，有序發展天然

氣調峰電站，因地制宜發展熱電聯產。在可再生能源發佈比較集中和電網靈活性較低區域積極發展天然氣調峰機組，推動天然氣發電與風力、太陽能發電、生物質發電等新能源發電融合發展。到 2020 年天然氣發電裝機規模達到 1.1 億千瓦以上，占發電總裝機比例超過 5%。另外，《依託能源工程推進燃氣輪機創新發展的若干意見》《關於深化石油天然氣體制改革的若干意見》《加快推進天然氣利用的意見》等產業政策的密集出臺，亦為天然氣發電的發展創造了有利的宏觀環境。隨著改革的不斷深化，天然氣氣源與銷售價格將逐步放開，管網壟斷局面有望打破，輸配成本將明顯下降。

同時，在環境保護政策不斷升級，治汙防霾持續呈高壓態勢。推廣以氣代煤、以電代煤、天然氣發電代煤電，大力發展分散式能源，均為清潔低碳的天然氣發電提供了廣闊發展空間。

沼氣發電的規模較小，但 2018 年 12 月國家能源局向各省及九家央企下發了《國家能源局綜合司關於請請編制生物天然氣發展中長期規劃的通知》。國家首次將生物天然氣納入能源發展戰略及天然氣供儲銷體系，未來生物天然氣的支持政策和無歧視消納問題將會在制度層面得到保障。這對國內剛起步的生物天然氣產業來講，是個重大利好消息。

產業面

天然氣符合能源結構清潔化轉型的國家戰略，是未來 10 年著力打造的能源品種之一。在互相替代競爭的能源品種中，天然氣相比煤炭、石油更清潔；相比水電、核電在中短期內更具增量彈性；相比風電、光伏的基礎設施更完善，對現有能源系統的衝擊更小。天然氣作為公認的清潔化石能源，相比煤炭二氧化碳排放減少 60%，幾乎無固體廢物、氮氧化物、硫化物等污染物排放，隨著天然氣占能源消費比重的提升，伴隨煤炭比重的下降，能源替代邏輯明顯。

國家石油天然氣管道公司有望 2019 年成立，新管網公司成立，其他開發天然氣的平臺都可以併入到管網來進行銷售，將使中國的天然氣得到一個更高的發展。同時將打破中石油的縱向壟斷，有利於石油公司注重上游資源的開發，基礎設施建設會加速，對下一步擴大市場會有很大幫助。目前原油、成品油、天然氣長距離輸送管道基本上由中石油和中石化下屬管道公司建設，已經實質上形成了對油氣管輸行業的壟斷，管網分開將有利於打破石油石化行業的一體化壟斷。按照十三五規劃，預計到 2020 年天然氣主幹管道將達到 10.4 萬公里，實現 2020 年天然氣綜合保供能力達到 3600 億立方米以上。

天然氣分散式能源由於具有綜合能源利用效率高（一般超過 70%）、能效高、清潔環保、安全性好、消峰填穀等優點，發展規劃增速飛快。《北方地區冬季清潔供暖規劃（2017-2021）》對燃氣冬供提出更高目標，明確提出建立“天然氣+點供暖”的清潔供暖格局，天然氣熱電聯產、天然氣分散式能源熱電冷三聯供的經濟性逐漸提升，裝機規模如期擴大。由於天然氣分散式專案的發電成本較火電成本高，初期發展過程中，經濟補貼是重要措施，更多的是要依賴於地方政府的經濟實力和具體政策。目前僅有上海、長沙、青島出臺了詳細補貼政策，其他省市主要採用一廠一價方式，尚未出臺詳細補貼政策。

雖然沼氣發電的規模較小，但中國沼氣發展進入有史以來最好的時期。此前，國家發改委公佈的“中長期可再生能源發展規劃”明確指出，2020年中國沼氣產氣規模達到440億立方米，其中大中型沼氣產氣規模達到140億立方米。

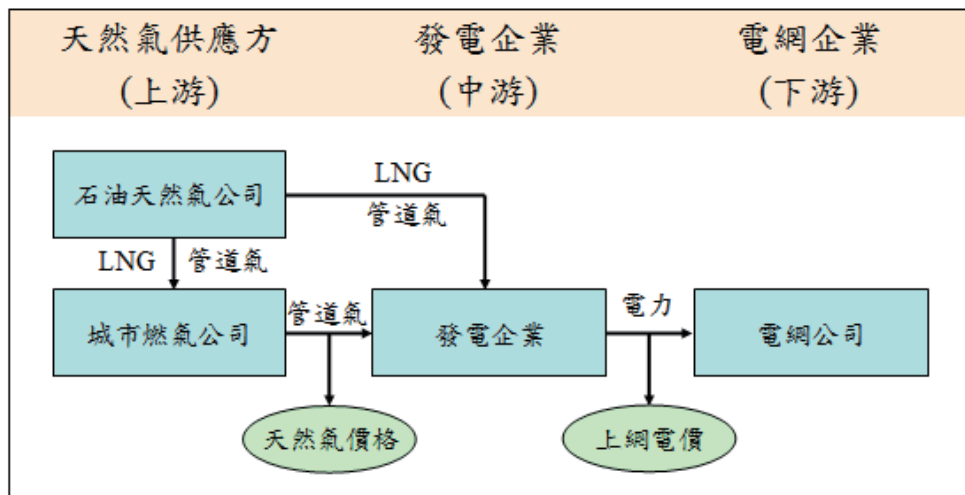
應用面

天然氣價格補貼和優惠價格是決定天然氣分散式能源初期發展是否順利的重要因素。利好的消息是由於近年來國際市場天然氣價格下降，美國葉岩氣革命帶來產量上升，目前市場供大於求，處於買方市場，有利於進一步降低價格。天然氣分散式能源的主要客戶為大中城市具有穩定冷、熱、電需求的能源負荷中心，這就產生與電力公司的競爭。支持天然氣分散式能源項目發展，讓多餘電量上網並網，有利於電網的安全運行，但也不排除電力公司的天然抵觸。

大陸電網長期是以遠離城市的集中發電，遠距離運輸的模式設計，天然氣分散式能源站的接入意味著要重新調整設計。配套設施的建設投入也需要雙方協調解決，包括電網接入網費、接網工程費、並網設備投資等，電力公司在這些方面具有較大話語權。天然氣分散式能源系統的主要設備幾乎全部整機和核心部件依賴國外進口，核心技術使得核心部件的維修也依靠國外供應商，除非國際政治的不確定性遭遇進口設備禁運。

(2) 產業上、中、下游關聯性：

上游天然氣供應方包括國內石油公司及城市燃氣公司等，發電企業負責燃氣發電廠的投資運營，包括燃氣輪機等設備的採購，並向上游供氣方購買天然氣並轉換成電力，按照上網電價出售給下游電網公司。天然氣發電行業上下游產業鏈示意圖如下：



(來源：2016-2020年中國燃氣輪機發電產業發展研究報告)

(3) 產品各種發展趨勢及競爭情形：

在分佈式能源(三聯供商機)方面，自中國大陸能源及環保政策，明確了天然氣分散式能源的發展目標及具體措施，天然氣分散式能源項目裝機容量開始不斷增加。特別是近年來，國家政策的支持、天然氣價格下降趨勢，全國各地開始推進天然氣分散式能源項目，帶動區域型三聯供項目增加。

在沼氣發電方面，中國國家能源局將生物天然氣納入能源發展戰略及天

然氣供儲銷體系。2018 年 12 月國家能源局向各省及九家央企下發了《國家能源局綜合司關於請請編制生物天然氣發展中長期規劃的通知》，年初又下達《關於促進生物天然氣產業化發展的指導意見》的意見函。《指導意見》提出四個發展階段。其中，到 2020 年，生物天然氣實現初步發展，初步建立產業體系，政策體系基本形成。到 2030 年，生物天然氣實現穩步發展，規模位居世界前列，生物天然氣年產量超過 300 億立方米，占國內天然氣產量一定比重。

綜合上述，順應中國大陸能源及環境政策，面對我司於中國大陸市場的主要競爭對手，應持續保持與供應商的良好關係，並加強新客戶拓展與後市場服務。

6. 光電產業概況說明：

(1) 產業之現況與發展：

2018 年(107 年)全年大型 TFT LCD 面板產業產值為 5,703.5 億新臺幣，較去年衰退 15.5%。在中小型 TFT LCD 面板部分，功能手機面板出貨持穩，皆推升台廠中小尺寸面板出貨量，但面板價格下滑，直至六月份中止跌反彈，七月平板電腦也進入出貨旺季。對應終端品牌在下半年推出 19:9 比例內嵌式觸控技術全螢幕智慧型手機，並搭配瀏海屏、水滴形造型，手機面板進行異形切割製程轉換不如預期，造成營收下滑。全年車載與工控面板等利基產品則較不受季節影響。2018 全年中小型 TFT LCD 面板產業產值上升 1%，達新臺幣 3,091.1 億元。

在 TN/STN 面板產業的部份，消費電子產品減少，工控產品供給逐漸增加，產品生命週期長呈現穩定發展。2018 全年 TN/STN 面板產業產值下滑 5.5%，達新臺幣 49.7 億元。在 OLED 面板產業部分，PMOLED 與 AMOLED 產品在 Smart watch 的出貨下滑，其餘特殊面板持平穩定發展，因此 2018 全年 OLED 面板產業產值下滑 9.5%，達新臺幣 97.7 億元。2018 全年顯示器產業產值下滑 10.3%，達新臺幣 8,946.8 億元(表一)。

展望 2019 年第一季，我國大型 TFT LCD 面板產業產值將達到新臺幣 1,233.4 億元，較去年第四季衰退 17.0%，較去年第一季衰退 12.3%。展望 2019 年市場仍有新產能開出造成供過於求現象，全球經濟情勢也充滿變數。而在電競、專業用顯示器，包括公共顯示器、汽車和工控等特殊應用需求增加，成為面板廠新的收入來源，可部分彌補電視、筆電面板等價格下滑影響。預估 2019 年我國大型 TFT LCD 面板產業產值將達到新臺幣 4,847.8 億元，較 2018 年衰退 15%。由於第一季為傳統淡季，加上第四季智慧型手機市場銷售欠佳，品牌廠商面臨庫存問題生產計畫更趨保守，欠缺拉貨因素下，預估報價仍將持續下跌，因此預期第一季台廠中小型 TFT LCD 產達新臺幣 624.5 億元。而 2019 全年預計中小型 TFT LCD 面板產業產值將下滑 9.6%，達新臺幣 2,794.4 億元。

在 OLED 面板產業方面，展望 2019 年第一季，PMOLED 與 AMOLED 產品在 Smart watch 的出貨下滑，其餘特殊面板需求持平，預計第一季台灣 OLED 產值將達到新臺幣 23.5 億元。而 2019 全年預計 OLED 面板產業產值上升 2.7%，達新臺幣 100.3 億元。展望 2019 年第一季 TN/STN 面板出貨，預估 TN/STN 面板產業的發展，呈現持平穩健，預估產值為新臺幣 12.4 億元，較上季成長 3%。而 2019 全年預計 TN/STN 面板產業產值

仍將微幅衰退 2%，達新臺幣 48.7 億元。

表一、2015~2019 年台灣平面顯示器面板產值趨

單位：新臺幣億元

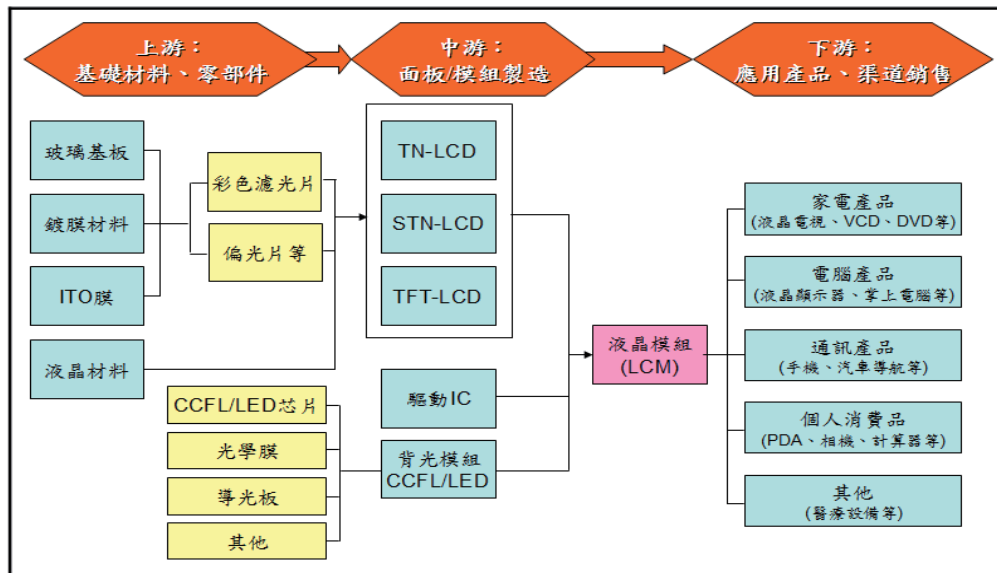
年度	2015	2016	2017	2018*	2019(a)
TFT LCD (>10")	6,195.6	5,637.5	6,746.9	5,703.5	4,847.8
TFT LCD (<10")	1,814.4	2,317.4	3,061.5	3,091.1	2,794.4
TN/STN LCD	57.4	55.2	52.6	49.7	48.7
OLED	71.9	105.8	107.9	97.7	100.3
其他	4.5	4.6	4.8	4.8	4.9
總計	8,143.8	8,134.5	9,973.7	8,946.8	7,796.1

*註一：自 2017 年起全年計入夏普產值。

資料來源：工研院產科國際所 ITIS 研究團隊(2019/02)

(2)產業上、中、下游關聯性：

LCD 面板產業鏈上中下游關聯圖如下：



(來源：中信建設証券研究發展部)

7.電子元件相關產業概況說明：

(1)產業之現況與發展：

5G：5G 是為了符合物的要求，也就是將網路延遲時間從原本的 50 毫秒降低到 1 毫秒以下，以支援未來各種人們對生活的想像，例如目前尚在研發階段的無人駕駛車、工廠網生產、智慧城市、智慧醫療、以及商用無人機等需要精密傳輸資訊或指令的新技術。展望未來第五代或 5G 行動網路，高速連接的需求會更為迫切。如果想要隨時隨地存取和分享我們所有的「事物」，我們需要繼續拓展網路連線版圖：除了提供簡單的語音和數據服務外，我們需實現「無時無刻、連所未連」的願景。

車載：車聯網產業的發展不可能是由一個產業來主導，而是異業合作共同建立產業生態鏈，需打破目前既有模式並創立新的模式。在前裝市場方

面(原廠裝配市場，汽車生產銷售時已經內建車聯網裝備)，互聯網企業提供平台資源和應用開發經驗，車廠提供車輛專業數據和接口技術，雙方共同開發車聯網平台，構成產業聯盟向消費者收費。在後裝市場方面(售後服務市，購買車輛後加裝車載資通訊設備)，互聯網企業通過收購較為成功的車載診斷系統(ODB)相關創業公司、車載終端生產和運營企業或聯合智慧運輸領域的相關企業，向消費者提供服務及收費。

IOT：將感應器嵌入至各種物體中並透過網路連接，形成所謂“智慧聯網/物聯網”，可以提昇效率並產生更大的效益；IPv6 的商轉將加速物聯網的可能應用，關背後提供的智慧服務，物聯網商機龐大，估計今年全球市場規模高達 7,000 億美元，四年後更將倍增至 1.5 兆美元。

工業 4.0 (IIOT)：德國-工業 4.0 以「虛實合一系統」(Cyber-Physical System, CPS)為核心，以「智慧工廠」為精神，機器人為焦點，但更強調創造人機協同作業之環境。美國-先進製造夥伴計畫 (Advanced Manufacturing Partnership, AMP) 2013 年投資 22 億美元發展 AMP 計畫，目標重新取得製造業領先地位。日本-產品製造產業振興計畫 利用發展機器人技術，提升產業生產效率並降低製造成本、增加產業附加價值，協助產業轉型，驅動經濟成長。南韓-國家機器人產業政策-機器人未來戰略以 ICT、網際網路與機器人技術，發展次世代智慧工廠「製造業創新 3.0」的目標是透過資訊技術、軟體、物聯網等新興技術的整合，導入智能生產概念並在 2020 年時實現 10,000 家的智能工廠 (Smart Plant) 建置。中國大陸-十二五國家發展計畫 七大戰略新興產業 (智能製造裝備) 2015 年 3 月中國版工業 4.0 戰略—中國製造 2025 規劃。

(2) 產業上、中、下游關聯性：

5G：A. 上游：晶圓代工、晶片、光通訊、系統組裝、濾波器、軟板、天線
B. 中游：小型基地台、網路交換器
C. 下游：物聯網、電信營運商

車載：A. 汽車電子零組件：基於汽車中心廠順不斷滿足顧客方便性及舒適性之前提下，乃結合半導體與 IC 積體電路。

B. 產業及車用工具：主要元件包括電子趨控模組、開關、馬達、電池、夾頭、五金配件、塑膠外殼等下游交貨給系統整合業者、經銷商、ODM/OEM 客戶。

IOT：上游零組件包括 CPU、晶片組、記憶體、邏輯 IC、被動元件、PCB、連接器、外殼、機構件、面板、觸控面板、電源供應器等，組裝後形成主機板、準系統/系統產品、周邊產品，下游交貨給系統整合業者、POS 軟硬體銷售經銷商、ODM/OEM 客戶。

工業 4.0(IIOT)：A. 上中下游所有機器聯網連線，自動對話溝通 (物聯網)

B. 零組件、產品全生命周期追蹤記錄

C. 生產數據即時分析

D. 運用的新技術：硬體方面為「感測裝置、網路裝置、機器人、穿戴式裝置、3D 列印、智慧型手機、平板電腦」。軟體方面為「雲端平台、大數據分析、人工智慧、虛擬實境 VR/擴增實境 AR」。

(3) 產品各種發展趨勢及競爭情形：

現在科技領域隨著軟體、硬體的進步和提升，尤其物聯網 IOT 的應用將更為廣泛，科技企業已逐漸將物聯網結合至自身的核心產品和計畫，以推升未來科技發展。長期來看，物聯網所產生的大數據，將促使行動業者加速朝速度更快的 5G 網路發展。此外，後續預期成長快速發展的領域如電動汽車、資料管理儲存、工業 4.0 等，企業也大舉投資相關技術作布局，以利在各領域占有一席之地。

本公司無論在代理或經銷品牌產品上，一直以來都致力於深耕和開發導入客戶新產品和新規格，更由於本公司的產品種類多元，技術涉獵廣泛，致使本公司得以藉由現有的產品，推廣出各項不同的應對方案，並在相關電子、科技市場獲得競爭機會。

(三)技術及研發概況：

1.研發費用：

單位：仟元

年度	107 年度	108 年度第一季
研發費用	93,863	21,337

註：係合併財報數字。

2.開發成功之技術或產品：

期間	107 年度	108 年度截至年度報刊印日
成功開發的產品	1.3D+2D 智能掃描系統 2.物流拆垛自動化系統 3.自動塗膠結合瑕疵檢測系統	1.像素等級 AI 檢測量測 2.AccuPick 2D 手臂取放 3.AGV+手臂 ToF 3D 取放 4.物流混項包裹取放 5.微小物件 RBP

(四)長短期業務發展計畫：

事業處	長期業務發展計畫	短期業務發展計畫
燃油設備事業處	1.提供用電品質及省電品質提升解決方案。 2.大陸 CUMMINS 發電機業務組織及人才佈局，提高市佔率及影響力。 3.開發新電機產品、靜態 UPS，以利產品銷售組合，擴大營業綜效。	營業地區的拓展： 1.中國華東、華北地區營業人力補強，深耕當地市場及客戶。 2.增加台灣北、中、南地區營業人力，廣耕當地市場及客戶。 3.強化 BUSWAY 產品組合及組織，以擴大銷售額。
燃氣設備事業處	1.天然氣市場以燃氣公司、電力建設公司為長期客戶。 2.配合國家政策并開發非天然氣市場。 3.增強重點客戶高層間的互動。 4.前後市場造血機制，互惠互惠。 5.科學的建立零配件機制，來保證後市場的競爭優勢。 6.側重沼氣發電。縮短專案執行週期，篩選重點沼氣專案	1.促進提高市占率，尤其天然氣項目進行優質篩選。 2.提高沼氣項目比例，優化訂單類型。 3.通過 MSA 長協服務和專業技術，鎖定雙方利益。 4.聯盟策略，沼氣項目有貨期短投產快的特點，共用其他代理商庫存。 5.實施可行的銷售激勵制度，末尾淘汰制度依。

事業處	長期業務發展計畫	短期業務發展計畫
自動化事業處	<ol style="list-style-type: none"> 1. 尋求產業的策略性合作夥伴(Alliance Partnership)，擴大市場涵蓋率。 2. 與政府研究單位合作，積極開發有潛力的應用產業。 3. 尋找、引進與洛克威爾(ROCKWELL)產品及參數科技(PTC)軟體搭配的周邊品牌，提供客戶一站採購到位的服務。 	<ol style="list-style-type: none"> 1. 整合 RA，參數科技(PTC)軟體 & Encompass 產品，推展 total solution 解決方案，增強市場佔有率。 2. 建立行業應用的整合行銷。 3. 結合 RA 海外的工程實績，爭取指標性案件，切入競爭者固有的產業區塊。 4. 持續與政府研究單位(如食品研究所)合作，積極開發食品與飲料業大客戶。 5. 有效整合內部資源，積極推展跨事業處的合作與開發，以擴大市場佔有率。 6. 推廣智慧安全、預知保養、服務與能源管理(節能)方案。 7. 面對美國製造商機加上智慧製造趨勢，打造一個與智慧製造平台相容的設備。
視覺事業處	<ol style="list-style-type: none"> 1. 持續深入各產業應用領域，與擴展策略聯盟伙伴。 2. 持續部署相關研發人才，建置一高效率、具優化生產效益的機器視覺系統，以保有市場領先地位。 	<ol style="list-style-type: none"> 1. 在透過展覽及其他行銷管道持續擴張全球代理商家數增加全球服務據點。 2. 在即有 3D 視覺及深度學習技術基礎上增加相關產品線，持續開發可應用於各主要行業的產品，以因應不同產業及客戶需求。 3. 增加機器視覺相關產品線，因應不同產業及客戶需求。
系統整合事業處	<ol style="list-style-type: none"> 1. 發展視覺檢測相關應用。 2. 強化電感及粉末冶金產業之客製化設備開發。 	<ol style="list-style-type: none"> 1. 深耕 PCB/FPC 產業需求，專注推廣 P&P 自動化設備。
機器人應用事業處	<ol style="list-style-type: none"> 1. 專項行業與 SI 合作： <ul style="list-style-type: none"> -與 SI 共同完成自動化解決方案 -專精行業並深耕人機協作及自動整合 2. 與直接客戶合作： <ul style="list-style-type: none"> -技術交流共同開發新製程應用 -提出新製程應用方案 3. 與原廠合作： <ul style="list-style-type: none"> -客戶課題解決 -新應用方案取得 4. 內部 BU 合作： <ul style="list-style-type: none"> -機械手臂整合視覺及 AI 深度學習應用 	<ol style="list-style-type: none"> 1. 鞏固原有客戶，強化客戶體驗 2. 深根目標市場定加速複製應用 3. 以產品組合產生增值效益 4. 強化 FAE 與系統整合商合作加速評估市場需求效益 5. 鎖定市場 <ul style="list-style-type: none"> -金屬製造相關行業 -半導體 -電子輕組裝、測試及精密插件 -網資通訊 -食品
元件通路事業處	<p>將致力於與下列市場相關業者共同合作：</p> <ol style="list-style-type: none"> 1. 5G 2. 車載 3. IOT(網通產品、IAD 設備) 4. 工業 4.0(IIOT) 	<ol style="list-style-type: none"> 1. 建立業務教育訓練平台。 2. 提昇業務銷售產品線的技巧。 3. 強化原廠關係，爭取目標客戶與提高毛利。 4. 深耕長期客戶，培養目標客戶，增加營收，穩定成長。 5. 開發新客戶，導入新案件，提昇成功率。

事業處	長期業務發展計畫	短期業務發展計畫
光電事業處	1.增加 TFT LCD 代理線：群創。 2.增加 AMOLED 代理：和輝。 3.長期佈局歐洲、美洲、南美洲工控市場。	1.擴大獨家產品銷售品項，提升毛利率。 2.拓展為客戶量身訂做的客製化產品，無論是變更液晶材料、開光罩或是特殊規格模組等，都可提高附加價值。 3.日本市場經營由現在的”點”，短期內要擴大成”線”及”面”。

二、市場及產銷概況

(一)具行業特殊性的績效指標：

本公司所處的行業的績效指標一般可從財務結構與償債能力來檢視，其中財務結構可從公司「負債佔資產比例」、「長期資金占固定資產比例」來研判；而「償債能力」則可檢測公司的營運風險，比例越高表示流動資金越充裕，其營運風險越低。下表為本公司在此二項指標的表現狀況：

項目		106 年度	107 年度
財務結構	負債佔資產比率 (%)	19.79	21.59
	長期資金佔固定資產比率 (%)	985.89	875.95
償債能力	流動比率 (%)	360.53	338.65
	速動比率 (%)	303.30	273.54
	利息保障倍數 (%)	11,170.00	6,030.30

本公司將持續堅持改善，期使今年會有更好的表現。

(二)市場分析：

1.自動化作業處：

主要商品	Rockwell Automation 全產品線& Encompass 周邊品牌
銷售地區	台灣
市場佔有率	約8%
市場未來之供需狀況與成長性	1.努力降低人工成本，提高產線自動化比率為製造業持續努力的方向，因應此趨勢，OEM 設備需求會大幅增加。 2.全球暖化，水資源日益短缺，缺水造成對民生與工業用水的分配與調度管理之需求與日俱增，水配送調度等相關設備需求因之成長快速。 3.企業聯網(物聯網)趨勢興起，推動半導體廠商大幅增加相關投資成本。 4.食安問題促進食品產業升級，導入MES(Manufacturing Execution System)的概念。(中文名稱為「製造執行系統」，也可稱為「工廠營運管制系統」，是用來幫助企業從接獲訂單、進行生產、流程控制一直到產品完成，主動收集及監控製造過程中所產生的生產資料，以確保產品生產品質的應用軟體。)
競爭利基	1.Rockwell Automation(RA)是全球最大的工業自動化公司，其品牌 Allen-Bradley®以創新和優異性聞名全球。 2.RA 為美國提供製造業自動化生產全方位解決方案的第一大品牌，於美國的市佔率超過六成，專精於變頻驅動、系統控制及資訊服務等三大領域。 3.引進與 RA 產品搭配的 Encompass 歐美品牌，也是世界知名的自動化設備商，整合性解決方案增強銷售優勢。 4.與 UL, Microsoft, 新漢電腦及 PTC 結盟，整合 IIOT 最佳解決方案。
發展遠景的有利因素	1.RA 擁有完整的工業企業聯網解決方案與實績。

主要商品	Rockwell Automation 全產品線& Encompass 周邊品牌
	<p>2.RA 擁有完整的 MES 解決方案與實績。</p> <p>3.RA 與 CISCO 合作，提供完整的工業乙太網路解決方案，協助工業企業提升製造、資訊等效能並節省投資成本。</p> <p>4.RA 為全球之機械安全產品領導廠商，能夠滿足國際安全標準。</p> <p>5.以整合性行銷為方向引進代理品牌，提供客戶一站採購與服務到位，提升產品與服務競爭優勢。</p> <p>6.美國製造議題結合 UL 專家，快訊取得設備 UL 認證，擴大商機</p>
發展遠景的不利因素	<p>1.高端產品需較長的導入期，且可能遭受低價產品的侵蝕。</p> <p>2.傳統重工業對 DCS 的認同度高，PLC 不易切入。</p>
因應對策	<p>1.結合 RA 海外的工程實績，爭取指標性案件，切入競爭者固有的產業區塊。</p> <p>2.尋求產業的策略性合作夥伴，擴大市場涵蓋率。</p>

2. 視覺事業處：

主要商品	3D 視覺產品
銷售地區	全球
市場佔有率	NA
市場未來成長性及供需狀況	持續成長
競爭利基	<p>1.公司自主開發的軟體，具有客製化與可擴充性。</p> <p>2.成功與全球十七大機器人品牌的串聯、藉此提昇市場通路與各大機器人品牌的合作。</p>
發展遠景的有利因素	<p>1.智慧製造浪潮下，精準與彈性為製程系統的兩大設計需求，是故機器視覺的發展勢不可免。</p> <p>2.全球面臨人工成本日益高漲且勞工對於高勞力、危險之工作意願不高，加速廠商導入智慧製造的時程。</p>
發展遠景的不利因素	<p>1.國內市場接受智動化領域尚處發展階段；較歐美、日韓尚具成長空間。</p> <p>2.機器視覺需求增長，國內外廠商陸續投入機器視覺領域。</p>
因應對策	在即有 3D 視覺及深度學習技術基礎上，持續開發可應用於各主要行業（汽車、輕工業、包裝、物流倉儲）的產品

3. 機器人應用事業處：

主要商品	機械手臂	無軌式自走搬運車
銷售地區	台灣	台灣
市場佔有率	N/A	N/A
市場未來成長性及供需狀況	消費端的需求越趨多樣與工業機器人滲透率提高，小型機械人客製化機械人更是崛起已符合產業需求。	
競爭利基	<p>1.多家不同性質之世界知名機械手臂品牌代理銷售，從協作型、工業型、微型高精度手臂等產品，提供客戶更多元應用選擇，以因應不同客戶的需求。</p> <p>2.完整的專業服務團隊，以及客戶教育訓練作業。</p>	<p>1.產品具有價格競爭力。</p> <p>2.台灣目前唯一代理商</p> <p>3.產品代理迄今累積完整應用經驗，及完整的專業服務團隊。</p> <p>4.中國及東南亞皆有據點可以銷售 AGV</p>
發展遠景的有利因素	【智慧製造】為工業機器人下一個挑戰,如何加強軟硬體整合及人機共同協存是未來發展重點。到達工業 4.0 目標將此未來趨勢一步一步前進,下一階段將是更趨導入人機協作及 AGV 達到智能自動化彈性及富有便利性的生產製造。	

發展遠景的不利因素	1.手臂品牌逐年增加，同質性手臂產品競爭激烈，客戶選擇增加。 2.機械手臂或 AGV 性質屬資產設備，客戶評估及測試週期長，易影響銷售導入。 3.多數客戶需求整體解決方案，單一供應商窗口對應，需適時提出銷售方案。
因應對策	1.藉由合作實驗分析及提出規劃方案給予客戶，提升客戶對我司之總體評價，增強客戶購買意願。 2.搭配原廠及我司成功案例，增加客戶投資導入信心。

4.系統整合事業處：

主要商品	P&P
銷售地區	台灣
市場佔有率	NA
市場未來成長性及供需狀況	持續成長
競爭利基	利用公司代理產品及自行研發的 3D 視覺產品優勢，整合客戶需求，提供客製化設備規劃，以專業服務團隊，爭取量產及提高利潤。
發展遠景的有利因素	因全球整體經濟目標已從傳傳工作升級至工業 4.0，以智動化設備取代人工上下料、AI 視覺增進檢料辨識能力，邁入全面智慧化工廠作業型態。
發展遠景的不利因素	中小型 SI 廠眾多，企業升級智慧化工廠仍以價格為主要評估依據。
因應對策	推廣單一設備或與 SI 結盟，爭取整廠 turnkey 型式訂單。

5.燃油設備事業處：

(1) 發電機與 UPS：

主要商品	發電機		動態 UPS		靜態 UPS
銷售地區	台灣	大陸	台灣	大陸	台灣、大陸
市場佔有率	N/A	N/A	N/A	N/A	N/A
市場未來成長性及供需狀況	成長	成長	成長	成長	成長
競爭利基	1.代理世界第一品牌之產品 2.耕耘市場數十年，客戶口碑佳 3.有完整的專業服務團隊 4.市場資訊收集完整，可充分掌握市場商機	1.代理產品為世界第一品牌 2.經驗豐富，公司信譽佳 3.有完整的專業服務團隊 4.積極拓展服務據點	1.代理產品為世界前三大品牌 2.耕耘市場多年，客戶口碑佳 3.有完整的專業服務團隊 4.市場資訊收集完整，可充分掌握市場商機	1.代理產品為世界前三大品牌 2.經驗豐富，公司信譽佳 3.有完整的專業服務團隊	1.代理產品為世界前三大品牌 2.借用 EATON 既有組織發展業務及售後服務
發展遠景的有利因素	景氣衰退政府擴大內需增加市場需求	大陸擴大內需刺激經濟成長增加市場商機	政府擴大內需增加市場需求	大陸擴大內需刺激經濟成長增加市場商機	科技工廠、數據中心都會使用
發展遠景的不利因素	產品價位較高，對以價格為主要採購決策的客戶，較不具競爭力				

主要商品	發電機	動態 UPS	靜態 UPS
因應對策	1. 除強調產品特性與差異外，並爭取供應商適度調整價格，以擴大市場佔有率 2. 加強客戶關係，以利優質產品及服務增加競爭力		

(2)匯流排：

主要商品	匯流排 Busway		
銷售地區	台灣		
市場佔有率	N/A		
市場未來成長性及供需狀況	產品與產業界大型建廠投資有關，景氣復甦企業投資增加		
競爭利基	1. 可提供客戶從中壓到低壓，從裝甲型到模柱型等全系列的产品 2. 有完整的專業服務團隊		
發展遠景的有利因素	1. 藉由適當的策略運用，可刺激產品的需求，以擴大市場規模 2. 大陸生產產品開放進口		
發展遠景的不利因素	替代品多		
因應對策	1. 發展及整合其他產品共同銷售 2. 開發大陸的台商與當地市場 3. 增加其他具競爭力之廠家		

(3)後市場：

主要商品	保養/檢修/改善		
銷售地區	台灣、大陸		
市場佔有率	NA		
市場未來成長性及供需狀況	持續成長		
競爭利基	1. 深耕園區/工廠客戶，系統規劃/整合能力深得客戶肯定。 2. 因應台灣電力缺口風險，對使用 15 年以上之客戶提出系統提升/改善方案。 3. 推廣新產品/新服務於既有客戶，擴大營業服務項目。		
發展遠景的有利因素	1. 台灣限電風險提高。 2. 老舊電力系統年限已達，維護備品取得不易或穩定性不足。 3. 園區客戶廠務人力精實化，有發展監控產品空間		
發展遠景的不利因素	1. 同質性產品/服務，會與客戶既有其他服務廠商，陷入價格比較。 2. 電力系統改善/提升案件，因牽涉生產線需停產等因素，執行時間較難決定。		
因應對策	1. 加強客戶關係，協助客戶改善規劃，以提高競爭優勢獲取利基。 2. 避免需生產線暫停導致無法執行，故強化技術服務團隊，於歲修一天內完成電力系統改善/優化。		

6. 燃氣設備事業處：

主要商品	GE Jenbacher Gas Engines
銷售地區	大陸華東區(北京, 天津, 上海, 山東, 江蘇, 安徽, 浙江)
市場佔有率	70% (Based on Capacity)
市場未來成長性及供需狀況	成長 5~8%

主要商品	GE Jenbacher Gas Engines
競爭利基	<ol style="list-style-type: none"> 1.代理華東區域佔據大陸市場的精華地帶，各大城市政策及環境需求外，地方政府也具備相對充足的預算。 2.大陸國家環保節能有補貼政策，未來除了天然氣市場，生物天然氣產業也納入重點能源發展戰略體系，沼氣市場專案盈利性好，週期短。大陸國家改善能源結構，提高燃氣發電的比例；分散式能源有補貼政策； 3.Jenbacher 燃氣內燃機在行業內技術處於世界領先的地位，產品品質和口碑好。 4.目前已有中石油數據中心，上海迪士尼，中國博覽會展綜合體等重大國家項目的實績，並進入穩定的售後服務期。 5.人力及業務覆蓋度高，能有效開發掌握前後市場商情及需求。售後團隊有原廠受訓經歷，對售後市場是強有力的保障，也對售前口碑傳播有較高影響。
發展遠景的有利因素	<ol style="list-style-type: none"> 1.在環境保護政策不斷升級，治汙防霾持續呈高壓態勢。 2.陸國家改善能源結構，推廣以氣代煤、以電代煤、天然氣發電代煤電，大力發展分散式能源，提高燃氣發電的比例；使燃氣內燃機發電行業有了廣闊的市場發展空間。 3.國家首次將生物天然氣納入能源發展戰略及天然氣供儲銷體系，未來生物天然氣的支持政策和無歧視消納問題將會在制度層面得到保障。這對國內剛起步的生物天然氣產業來講，是個重大利好消息。
發展遠景的不利因素	產品項目初期投資較高，對以價格為主要採購決策的客戶，較不具競爭力。
因應對策	<ol style="list-style-type: none"> 1.除強調產品特性與差異外，並爭取供應商適度調整價格。 2.加強客戶關係，以利優質產品及服務增加競爭力 3.提高沼氣項目比例，優化訂單類型

7.光電事業處：

品牌	瀚宇彩晶	SOLOMON、群創、瀚宇彩晶
銷售地區	大中華地區	台灣、歐美、日本、南美地區
主力產品	LCD Panel、原裝模組	原裝及客製化模組
產品策略	<ol style="list-style-type: none"> 1.尋找比較容易銷售的獨家產品品項，不限玻璃或原裝模組，以提高利潤。 2.運用原廠資源以滿足客戶需求，提供客戶變更液晶或其它材料，以及開光罩等各項客製化服務。 	<ol style="list-style-type: none"> 1.爭取群創代理權，藉其知名度以拓展海外市場。 2.雖然瀚宇彩晶海外知名度不足，但其原裝模組在價格上具有優勢，有成本考量的客戶就可以引導其使用。 3.提升自製模組的附加價值，結合觸控及主板產品，是未來的發展方向。
發展遠景的有利因素	<ol style="list-style-type: none"> 1.原廠樂意支援為客戶變更材料或開光罩，這樣就能綁住客戶，擁有較長期的訂單。 2.長期經營工控、類工控市場客戶群較能維繫長久，而且價格波動也較小，不會大起大落。 	<ol style="list-style-type: none"> 1.日本市場開發已逐漸穩固，如果能擴大到線及面，營收將可倍增。 2.歐美地區現有熟悉市場的專業經理人全力經營中，績效可期。 3.SOLOMON 是代理商又有生產工廠，在價格及貨源上有先天的優勢，對拓展外銷很有幫助。
發展遠景的不利因素	<ol style="list-style-type: none"> 1.工控因需求量大，客戶提貨速度較慢，庫存壓力大。 2.市場如果大好，原廠會以產能極大化生產需求大量的尺寸，排擠需求量小的投產，容易得罪客戶。 	<ol style="list-style-type: none"> 1.稍微有需求的國外客戶，現在除大陸模組廠積極低價搶單外，連原廠也直接接觸直營。 2.模組產品技術含量及進入門檻較低，除了經營高單價的醫療設備及工控產品應用，否則很容易被取代。

因應對策	找對產品，集中火力： 1. 擴大工控客戶群，並且集中幾款有較大市場的尺寸，對交貨速度緩慢及庫存壓力問題將可迎刃而解。 2. 找到終端客戶，瞭解產品的生命週期及需求數量，就能準確規劃排單。	1. 從原材料開始就綁住規格，例如為客戶開光罩、變更液晶或其它材料，這樣就能維持一定的利潤，同時亦可維繫客戶。 2. 如果能提供客戶 Total solution，就更能發揮其綜效。
------	---	--

8. 元件通路事業處：

主要商品	主動、被動、保護元件
銷售地區	台灣、大陸
市場佔有率	N/A
市場未來成長性及供需狀況	1. 5G：5G 發展需以光通訊建置為基礎，2018 年已陸續佈建從骨幹網路進一步到都會區網路和接取網路，實現低成本頻寬擴容。2019 年 5G 產品研發、商用部署會進入衝刺階段，美國、南韓、日本、中國等全球各大電信廠商將陸續進行 5G 商轉規劃。 2. 車載：現今智慧車載系統隨時有著龐大運算量，需有高規格的軟硬體才能得以實現，透過所謂微機電系統，使得關鍵零件可以做得越來越微小，而運算效能直線上升，讓智慧車載系統得以整合原本各自獨立的影音系統、導航系統、行車紀錄及主/被動行車安全系統等，發展至此應用功能越來越多元化。 3. IOT：2018 年開始物聯網的運用，於各層面已逐步落實，如低功耗廣域網路(LPWAN)於全球各地陸續商用、邊緣運算(Edge Computing)與人工智慧(AI)融入物聯網架構、各垂直應用領域的智慧升級皆開始有顯著的起步，亦將帶動對電子零組件的需求。 4. 工業 4.0(IIOT)：因應未來工業 4.0 的發展，需要布建許多感測器，這些感測器和無線網路節點元件相同，需要工作相當長的時間，也無法時時進行換電池或充電，因此元件本身需要相當省電，與節電、低功耗相關的電源管理 IC(PMIC)也將在工業 4.0 設備中扮演重要角色。
競爭利基	以較高單價的 Power IC 帶週邊 desecrate，提供完整方案給客戶。
發展遠景的有利因素	1. 與重要客戶長期深化合作，彼此成為重要夥伴關係。 2. 產品應用層面廣泛，可多元開發較有利基的產業。
發展遠景的不利因素	1. Discrete 產品線售價低，logistic 相關費用佔比高，影響毛利大。 2. 產品線的技術門檻低，陸資廠有國家補助，市場價格競爭激烈。
因應對策	1. 深耕客戶，爭取更多新案及產品線導入，把餅做大提昇營收。 2. 尋找更多陸資品牌合作及代理，提昇客戶合作意願。

(三) 主要產品之重要用途及產製過程：

事業處	主要產品	重要用途	產製過程
燃油設備事業處	柴油發電機	用於半導體產業、面板產業、電子科技產業、商業大樓、醫院、會議中心等廠房或大樓之緊急電力。	代理業務，無產製過程
	UPS		
	匯流排 Busway	用於公共工程及產業建築大樓之輸配電材料。	
	高架地板與導電地磚	作為無塵室地板材料或商業空間地板材料。	
燃氣設備事業處	GE Jenbacher Gas Engines	燃氣分佈式供能(熱電聯供、冷熱電三聯供)、沼氣發電(有機工業廢水，生活污水)、填埋氣發電、特殊氣體發電(石油伴生氣、煤層氣、鋼鐵業製程爐氣)。	代理業務，無產製過程
自動化事業處	Rockwell Automation	提供製造業自動化生產全方位解決方案的全球知名領導品牌的公司，其產品被廣為應用在電子資訊高科技、食品飲料、塑化、汽車、輪胎、生技製藥、污水處理、發電廠、印刷及石油燃氣等行業	代理業務，無產製過程
	PTC	工業物聯網平台，擴充實境、機器學習(Machine Learning)、通訊整合。	代理業務，無產製過程

事業處	主要產品	重要用途	產製過程
	CKD	半導體、FPD 產業自動化裝配移載及流體自動控制設備。	代理業務，無產製過程
	MTE	用於電力品質改善，如半導體產業 商業大樓 隧道空調系統。	代理業務，無產製過程
	FLIR	變電站變壓器、銅牌接點、馬達等重要設備之非接觸式感溫，作為預知保養及安全防護用途。	代理業務，無產製過程
	Hoffman	符合國際認證之機櫃及空調設備，提供控制/機電設備最安全的防護。	代理業務，無產製過程
	SECOMEA	符合德國工業 4.0 及通過 NIST SP800-115 & ISECOM OSSTMM 網路安全認證之遠端監控設備。	代理業務，無產製過程
	ORing	符合國際認證之工業用有線/無線網路設備及通訊閘道、通訊轉換器，用於工廠、公共工程網路基礎設施。	代理業務，無產製過程
	Panduit	提供可靠性、資訊與實體安全性、同時降低營運成本的基礎配線系統。	代理業務，無產製過程
機器人應用事業處	Universal Robots Toshiba Kawasaki MecaDemic	人機協作機器人對於節省人力、取代危險工作環境、甚至提升重複性加工能力都有很大的幫助，填補全手動裝配生產線與全自動生產線之間的差距。工業應用上，以裝配、加工、熔接、切削、加壓、貨物搬運、檢測...等，目前產業使用量是以汽車、汽車零組件、電子業、化工、橡膠和塑料等最大。	代理業務，無產製過程
	MiR	無軌自動搬運車在操控方面可透過智慧手機及平板連線簡易控制，還可透過無線方式直接遙控電梯進出，應用在產線物料載運、靈活工作站移載、倉儲物流業等。	
視覺事業處	1.3D 視覺-機器人取放系統 2.AI 瑕疵檢測系統模組 3.自動塗膠系統模組	1.用於產線自動化，取代人工放料動作 2.用於檢查鞋面、布料表面、电路板的瑕疵 3.用於汽車零組件、鞋底塗膠	本事業處之產製流程表如附表
系統整合事業處	1.雙板上下料+穿孔檢驗機 2.鑽針自動排列機 3.清洗機亂數取、收料機 4.高度檢視機(視覺檢查) 5.整型機亂數取、收料機 6.測試自動化設備	針對客製化需求，提供自動上下料，視覺檢測設備。	根據客戶設備特性，客製化產製流程
元件通路事業處	薄膜電容	主要用於主機板音效端、高階音效卡、SERVER、大瓦數驅動器及電源	代理業務，無產製過程
	MLCC 高壓高容產品	IPC、網通產品，等各產業	
	LED	TFT-LCD 背光源、各式燈具照明	
	ADIC- 1.PWM/PFC/CC-CV/ Combo IC 2.Ballast Controller.	*SMPS、LIPS、Charger、Adaptor、Ballast、LED Lighting	

事業處	主要產品	重要用途	產製過程
	DCIC- 1.Buck/BoostConvert 2.LED Driver. 3.CMOS/Bipolar	*TV、Panel、STB、NET WORKING、PC、DSC、PHONE、PAD、Audio、HD BOX	
	LDO. Discrete- 1.SBD/Rectifier Diode. 2.HighVoltage Transistor 3.LV/HV MOSFET 4.SmallSignal Transistor 5.TVS/ESD	*ALL	
	過電壓 TVS 保護元件(Diode & Fuse)	用於网通、筆電，平板電腦，消費性電子產品等多項應用市場	
	各式電腦連接器	用於電腦，工業用，醫療用、消費性電子產品之連接應用	
	網路濾波器 LAN Transformer	主要用於网通，電腦產品上之 RJ-45 連接器端口	
光電事業處	大尺寸 TFT LCD 模組	主要用於 LCD TV、LCD Monitor、Note Book、ATM、戶外廣告、博奕機。	代理業務， 無產製過程
	中尺寸 TFT LCD 模組	主要用於平板電腦、車載、工控、白色家電、機器人等產品。	
	小尺寸 TFT LCD 模組	主要用於手機、手持式裝置、穿戴、GPS、行車紀錄器、智能家居、安防等產品。	
	Driver IC	所有 TFT LCD 模組產品都必須搭配 Driver IC 使用，需求量最大為 TV、Note Book、平板電腦及手機。	

(四)主要原料之供應狀況：

事業處	主要原料供應狀況
燃油設備事業處	不適用(非製造業)
燃氣設備事業處	
自動化作業處	
元件通路事業處	
光電事業處	

(五)最近二年度任一年中曾佔進銷貨總額百分之十以上客戶名單：

1.最近二年度主要供應商資料（合併資訊）：

單位：新台幣仟元

項目	107年				106年				108年第一季(註2)			
	名稱	金額	占全年度進貨淨額比率[%]	與發行人之關係	名稱	金額	占全年度進貨淨額比率[%]	與發行人之關係	名稱	金額	占當年度截至前一季止進貨淨額比率[%]	與發行人之關係
1	R商	1,357,231	39.34	無	R商	748,716	23.01	無	R商	279,561	33.12	無
2	G商	259,947	7.53	無	G商	88,445	2.72	無	G商	37,206	4.41	無
3	L-H商	188,208	5.46	無	L-H商	490,225	15.07	無	L-H商	45,809	5.43	無
4	其他	1,644,508	47.67		其他	1,925,788	59.20		其他	481,501	57.04	
	進貨淨額	3,449,894	100		進貨淨額	3,253,174	100		進貨淨額	844,077	100	

註1：列明最近二年度進貨總額百分之十以上之供應商名稱及其進貨金額與比例，但因契約約定不得揭露供應商名稱或交易對象為個人且非關係人者，得以代號為之。

註2：截至年報刊印日前，上市或股票已在證券商營業處所買賣之公司如有最近期經會計師查核簽證或核閱之財務資料，應並予揭露。

2.最近二年度主要銷貨客戶資料（合併資訊）：

單位：新台幣仟元

項目	107年				106年				108年第一季(註2)			
	名稱	金額	占全年度銷貨淨額比率[%]	與發行人之關係	名稱	金額	占全年度銷貨淨額比率[%]	與發行人之關係	名稱	金額	占當年度截至前一季止銷貨淨額比率[%]	與發行人之關係
1	X公司	169,528	4.29	無	X公司	97,036	2.42	無	X公司	33,843	6.88	無
2	Y公司	156,751	3.97	無	Y公司	15,316	0.38	無	Y公司	4,886	0.99	無
3	其他	3,622,659	91.74	無	其他	3,897,383	97.20	無	其他	453,407	92.13	
	銷貨淨額	3,948,938	100		銷貨淨額	4,009,735	100		銷貨淨額	492,136	100	

註1：列明最近二年度銷貨總額百分之十以上之客戶名稱及其銷貨金額與比例，但因契約約定不得揭露客戶名稱或交易對象為個人且非關係人者，得以代號為之。

註2：截至年報刊印日前，上市或股票已在證券商營業處所買賣之公司如有最近期經會計師查核簽證或核閱之財務資料，應並予揭露。

(六)最近二年度生產量值（合併資訊）：製造業

單位：KPCS/仟元

生產量值	107年度			106年度		
	產能	產量	產值	產能	產量	產值
主要商品(或公司別)						
所羅門(醫材)	6,300	4,914	37,978	6,300	5,083	56,796
達威(LCM)	415	202	47,453	415	203	48,416
富相(LCD+LCM)	61,500	23,308	717,069	61,500	27,100	1,002,764
合計	68,215	28,424	802,500	68,215	32,386	1,107,976

註1：產能係指公司經衡量必要停工、假日等因素後，利用現有生產設備，在正常運作下所能生產之數量。

2.各產品之生產具有可替代性者，得合併計算產能並附註說明。

(七)最近二年度銷售量值（合併資訊）：

單位：千 pcs/新台幣仟元

銷售量值	年度	107 年度				106 年度			
		內 銷		外 銷		內 銷		外 銷	
公司		量	值	量	值	量	值	量	值
所羅門		412,329	1,378,440	250,081	633,237	379,768	1,141,781	179,105	1,293,846
達威		17	8,743	244	76,216	17	8,083	248	77,516
富相		1,780	179,878	14,489	1,039,193	4,264	163,873	15,051	1,102,764
上海鈺門		0	0	843	614,211	241	212,694	0	0
深圳所羅門		0	0	1,835	19,020	64	9,178	0	0
合計		414,126	1,567,061	267,492	2,381,877	384,354	1,535,609	194,404	2,474,126

三、從業員工（合併資訊）

年 度		107 年 12 月 31 日	106 年 12 月 31 日	108 年 3 月 31 日
員 工 人 數	行政部門	847	822	872
	業務部門	178	173	184
	合 計	1,025	995	1,056
平 均 年 齡		36.64	36.94	36.91
平均服務年資		6.07	6.13	5.83
學 歷 分 布 比 率 %	博 士	0.39	0.30	0.38
	碩 士	8.20	6.64	7.86
	大 學	19.22	20.30	17.80
	大 專	17.66	16.58	17.52
	高中(含)以下	54.54	56.18	56.44

註：依 IFRS 規定，員工人數含董事人數，唯執行董事不用重複計算

四、環保支出資訊

- (一)最近年度及截至年報刊印日止，因污染環境所受之損失：無。
- (二)未來因應對策：本公司自製產品皆已選用符合 RoHS 規範之零組件，代理產品亦已應客戶之要求提供原廠符合 RoHS 規範之產品。銷售產品必須符合 RoHS 規範已是業界基本要求，對本公司財務面不會有額外的負擔，對業務面亦不會造成影響。

五、勞資關係

- (一)員工福利措施、進修、訓練、退休制度與其實施情形，以及勞資間之協議與各項員工權益維護措施情形：

1.人才招募：

本公司招募甄選員工，乃透過公開遴選的程序，唯才是用並適才適所，我們深信“找對人才，才能解決問題”。優秀的專業人才是帶領企業創造績效與價值的關鍵，聘僱及留住優秀人才是所羅門公司人力資源策略目標之一。

2.員工發展：

提供持續學習發展的工作環境，使員工發揮所長並勝任工作，我們規劃有系

統及針對不同職類的員工提供核心、管理職能及專業的內部或外部訓練課程，對於新進員工也同時安排在職訓練及學長姐制度以利快速進入狀況。藉由教育訓練課程持續達成組織所交付的任務目標，不斷創造公司的核心競爭力。

摘錄「員工教育訓練辦法」如下：

- (1)願景：培養高績效人才，以創造價值推動組織之快速成長。
- (2)使命：透過企業內外資源之整合，有計劃的培育現在和未來所需的人才。
- (3)範圍：凡本公司所屬員工均適用之。
- (4)權責：
 - a. 教育訓練中心：統籌教育訓練政策體系之擬定、年度計劃之訂定、預算之編制及管理、課程之規劃、執行與評估，教育訓練相關資源的管理與應運用，內部講師培育與管理暨專門技術檢定之協辦，等相關教育訓練事宜。
 - b. 用人單位：負責提報各單位之訓練需求、擔負職場內教育訓練(OJT)之責任並為組織發展積極培育單位內優秀接班人。
- (5)教育訓練體系—依其性質，分為三大部份：
 - a. 集中訓練(OFF JT)：係指需暫離工作崗位所接受之教育訓練。
 - b. 職場訓練(O.J.T.)：係指在工作場所內，由主管或指定之輔導員對員工之工作指導。
 - c. 自我發展(S.D.)：係指利用下班時間，依公司及員工雙方面發展需求所訂定之課程或活動，並由公司鼓勵舉辦者。
- (6)教育訓練作業—依其辦理方式，分為三大類：
 - a. 內部訓練：為公司自行規劃辦理之教育訓練。
 - b. 派外訓練：為有效運用外部訓練資源，並彌補內部訓練之不足，得申請參加外部訓練所辦理之教育訓練課程，即為派外訓練。
 - c. 委外代訓：為有效運用外部訓練資源，並彌補內部訓練之不足，得委外部訓練機構代為規劃並辦理之教育訓練課程，即為委外代訓。

3.員工訓練課程：

項次	名稱	項次	名稱
1	新人訓練	7	業務正向能量激發
2	董事長有約	8	業績佈局術
3	月初業務主管晨會	9	提高成交率的溝通技巧
4	AOP 年度計畫與預算	10	ISO 訓練課程
5	業務流程教育訓練	11	人力成本分析與人力產值規劃
6	專案管理實戰入門	12	視覺產品教育訓練

4.與財務資訊透明有關人員，取得主管機關指明之相關證照情形：

姓名	所屬公司	職稱	取得證照說明	主辦單位	進修時數
傅亦中	所羅門達威光電	財會主管	國際財務報導準則第 9 號金融工具(IFRS9)專題探討：金融資產/負債與避險之會計處理	財團法人中華民國會計研究發展基金會	6
傅亦中	所羅門達威光電	財會主管	新 IFRS16 租賃會計下之內稽內控實務	財團法人中華民國會計研究發展基金會	6
黃仁富	所羅門	會計主管	發行人證券商證券交易所會計主	財團法人中華民國會計研究	12

姓名	所屬公司	職稱	取得證照說明	主辦單位	進修時數
		職務代理	管持續進修班	發展基金會	
葉麗瑜	達威光電	會計主管 職務代理	發行人證券商證券交易所會計主管持續進修班	財團法人中華民國會計研究發展基金會	12
林寶村	所羅門	稽核主管	稽核人員如何改善受查單位營運效果及效率	財團法人中華民國證券暨期貨市場發展基金會	6
林寶村	所羅門	稽核主管	企業成本節約與競爭策略之稽核管控實務	財團法人中華民國會計研究發展基金會	6
陳巧雪	所羅門	稽核代理	製造業資材體系查核實務篇	內部稽核協會	6
陳巧雪	所羅門	稽核代理	查核技巧實務篇	內部稽核協會	6
周明章	富相科技	稽核主管	蒐集稽核證據的八大技術-天龍八步	內部稽核協會	6
周明章	富相科技	稽核主管	營業秘密法與競業禁止案例分析	內部稽核協會	6
吳鳳梅	富相科技	稽核代理	現金收付款之稽核實務	內部稽核協會	6
吳鳳梅	富相科技	稽核代理	稽核人員應具備之勞動法知識-從招募到離職	內部稽核協會	6
闕秀萍	達威光電	稽核主管	製造業資材體系查核實務篇	內部稽核協會	6
闕秀萍	達威光電	稽核主管	查核技巧實務篇	內部稽核協會	6
陳文鳳	達威光電	稽核代理	鑑識資料分析於舞弊稽核及調查應用研習班	財團法人中華民國證券暨期貨市場發展基金會	6
陳文鳳	達威光電	稽核代理	稽核人員應知的企業舞弊案例手法大揭密	財團法人中華民國證券暨期貨市場發展基金會	6

5. 員工福利：

(1) 退休金：

A. 確定提撥計畫

對於確定提撥計畫，係依權責發生基礎將應提撥之退休基金數額認列為當期之退休金成本。預付提撥金於可退還現金或減少未來給付之範圍內認列為資產。

B. 確定福利計畫

- a. 確定福利計畫下之淨義務係以員工當期或過去服務所賺得之未來福利金額折現計算，並以資產負債表日之確定福利義務現值減除計畫資產之公允價值及未認列之前期服務成本。確定福利淨義務每年由精算師採用預計單位福利法計算，折現率則參考資產負債表日與確定福利計畫之貨幣及期間一致之政府公債之市場殖利率。
- b. 確定福利計畫產生之精算損益係於發生當期認列於其他綜合損益。
- c. 前期服務成本屬立即既得者，則相關費用立即認列為損益；非屬立即既得者，則以直線法於平均既得期間認列為損益。

(2) 離職福利：

離職福利係於正常退休日前終止對員工之聘僱或當員工自願接受資遣而支付之福利。本集團係於做出明確承諾，備具詳細之正式終止聘僱計畫，且該計畫沒有撤銷之實際可能性時，始認列費用。如係為了鼓勵自願資遣而提供之離職福利，係於員工很有可能接受該提議且接受人數可合理估計時，始認列費用。在超過資產負債表日後 12 個月支付之福利應予以折現。

(3) 員工分紅及董監酬勞：

員工分紅及董監事酬勞係於具法律或推定義務且金額可合理估計時，認列為費用及負債。嗣後股東會決議實際配發金額與估列金額有差異時，則按會計估計變動處理。另，本集團係以財務報告年度之次年度股東會決議日前一日之每股公允價值，並考慮除權除息影響後之金額，計算股票紅利之股數。

(4)職工福利金制度：

依職工福利委員會規定，員工每月按薪(工)資比例提撥千分之五作為年度運作基金，用以建立職工福利金補助與福委會活動項目使用。

(5)其他企業福利項目：

- A.基本保障：依法提報勞保、健保、退休金等制度，並替每位員工加保團險，保障勞工權益。
- B.節慶禮金：提供勞動節、端午節、中秋節、年終獎金等節慶禮金。
- C.福委會：不定期安排國內旅遊、舉辦廠商特惠活動，並提供婚喪喜慶、生育補助、傷病住院慰問等福利補助金。
- D.休閒度假：本集團為統一健康世界簽約會員，員工可享有住宿房價、用餐費用之會員價。
- E.健康檢查：依據相關勞動法令提供員工安全與健康之工作環境及提供年度健康檢查，以利定期追蹤。
- F.社團活動：員工可申請建立或參加多種社團活動，促進同仁間交流互動。
- G.托育安親：本集團與何嘉仁國際文教團隊簽約，提供幼兒園與國小生安親班合作，適用全國各分點。
- H.薪轉戶優惠：每月可享有 10 次跨行提款或轉帳免手續費優惠。

6.勞資協議：

本公司勞資雙方協議均以勞基法規定並配合公司人力資源管理制度規章，於員工進入公司服務時規範之。107 年基本工資為 22,000 元，每小時基本工資為 140 元。自 108 年 1 月 1 日起實施，每月基本工資調整為 23,100 元，每小時基本工資調整為 150 元。

謹摘錄「員工服務守則」如下：

- (1)公私分明，相互尊重人格，誠懇相處，協力達成企業經營之目的。
- (2)遵守公司一切規章，接受各級主管人員之全理指揮，不可敷衍塞責，各級主管人員對員工應親切指導。
- (3)不得故意洩露薪資或探聽他人薪資。
- (4)非經公司之書面同意，不得私自經營商業，或兼任本公司以外職務。
- (5)未經公司之書面同意，對職務上所知悉或持有之業務機密不得洩露、告知、交付、移轉他人或對外出版、發表，遵守「文書保密規定」，確保機密文書之安全。
- (6)執行職務應力求切實，不得規避或無故積延；不利用上班時間處理私人事務。
- (7)非經公司之書面同意，不得為自己或第三人經營或參與本公司相同或類似之事業。
- (8)不擅自翻閱非與個人業務有關文件，非經公司核准不得對外印送公司之資料文字。
- (9)平日言行不得有貪情奢侈放蕩、賭博、吸食毒品、酗酒、滋事、違背國

家法令等損害名譽之行為。

- (10) 凡本公司所屬員工，應遵守公司及工廠之一切規章制度／辦法及公告。
- (11) 應愛惜公物，不得任意濫用、毀棄或私為利用；並對保管領用之公物負完全保管責任。
- (12) 遵從公司調遣，凡因公出差，派調應遵守時限，不違誤延遲。
- (13) 員工上班時間應配戴員工識別證，違者願受相關處罰。
- (14) 員工對於生產、製造、研究開發等技術上之發明而獲得專利權，得由公司給予獎勵，而所有權歸公司所擁有。
- (15) 員工對主管在監督範圍以內所發合理命令有服從之義務，但對主管命令有意見時，得隨時反應提報。

7. 企業活動與社會責任參與：

項次	活動	參與說明
1	發票捐助財團法人創世社會福利基金會	集團所有同仁參與
2	舉辦「聖誕福音午會」：地瓜愛心媽媽+浸信會仁愛堂詩歌唱頌+創世基金會義賣活動	集團所有同仁參與

(二) 勞資糾紛所遭受之損失，並預估未來可能發生之估計金額及因應措施：

本公司最近年度及截至年報刊印日止，並無勞資糾紛發生，所以亦無遭受損失。公司人事管理規章均依勞基法規定實施，並儘可能以優於勞基法之規定，在此情形下，未來發生勞資糾紛損失之可能性極微。

六、重要契約

(一) 所羅門股份有限公司

編號	契約性質	當事人	契約起訖日期	主要內容	限制條款
1	代理	Atsana Semiconductor Corp.	2004.01.01~ 2004.12.31 每次期滿自動展期一年	代理該公司多媒體數位處理器產品	台灣地區非獨家代理
2	代理	PROTEK DEVICES L.P.	2004.05.03~ (無終止期限)	代理該公司之靜電保護裝置等產品	台灣地區非獨家代理
3	代理	Johnson Electric (Hong Kong) Limited	2007.07.16~ 2008.07.15 每次期滿自動展期一年	代理該公司相關產品	台灣地區非獨家代理
4	經銷 (我為供應商)	Yujin Mechatronics Corp.	2017.04.06~	經銷本公司相關產品	韓國之非獨家經銷
5	經銷 (我為供應商)	蘇州文穎電子科技有限公司	2017.08.21~ 2019.08.21	經銷本公司 RCM/RCS 系列產品	華東地區之非獨家經銷
6	經銷 (我為供應商)	Kantum Electronics Co., Ltd.	2017.09.07~ 2018.09.06(續約辦理中)	經銷本公司相關產品	日本之非獨家經銷
7	經銷 (我為供應商)	C&M Robotics CO., Ltd.	2018.01.05~ 2019.01.04	經銷本公司相關產品	韓國之非獨家經銷
8	經銷 (我為供應商)	INA MCT CO., LTD.	2018.01.17~ 2019.01.16	經銷本公司相關產品	韓國之非獨家經銷

編號	契約性質	當事人	契約起訖日期	主要內容	限制條款
9	經銷 (我為供應商)	OLMIA ROBOTICS BV	2018.01.26~ 2019.01.25	經銷本公司相關產品	荷比盧之非獨家經銷
10	經銷 (我為供應商)	SK SOLUTION CO., LTD.	2018.02.02~ 2019.02.01	經銷本公司相關產品	日本之非獨家經銷
11	經銷 (我為供應商)	ORITRONIC VISION & SOLUTION SDN BHD	2018.03.13~ 2019.03.12	經銷本公司相關產品	馬來西亞之非獨家經銷
12	經銷 (我為供應商)	CLEMVISION PTE. LTD.	2018.04.20~ 2019.04.19	經銷本公司相關產品	新加坡之非獨家經銷
13	經銷 (我為供應商)	Dahl Automation GmbH.	2018.05.09~ 2019.05.08	經銷本公司相關產品	德國之非獨家經銷
14	經銷 (我為供應商)	ENCON KOSTER Sp. z.o.o. Sp. k.	2018.05.09~ 2019.05.08	經銷本公司相關產品	波蘭之非獨家經銷
15	經銷 (我為供應商)	Posicraft Oy	2018.06.01~ 2019.05.31	經銷本公司相關產品	芬蘭之非獨家經銷
16	經銷 (我為供應商)	Realsoft inc.	2018.06.04~ 2019.06.03	經銷本公司相關產品	日本之非獨家經銷
17	經銷 (我為供應商)	Phoxter Corporation.	2018.06.06~ 2019.06.05	經銷本公司相關產品	日本之非獨家經銷
18	經銷 (我為供應商)	ROBOTMER	2018.07.18~ 2019.07.17	經銷本公司相關產品	土耳其之非獨家經銷
19	經銷 (我為供應商)	Leaptron engineering Pte Ltd.	2018.08.09~ 2019.08.08	經銷本公司相關產品	新加坡之非獨家經銷
20	經銷 (我為供應商)	IN POSITION TECHNOLOGIES	2018.08.24~ 2019.08.23	經銷本公司相關產品	美國部分州別之非獨家 經銷
21	經銷 (我為供應商)	SP Vision Technology Co., Ltd.	2018.09.20~ 2019.09.19	經銷本公司相關產品	泰國之非獨家經銷
22	經銷 (我為供應商)	SIS CORPORATION	2018.10.01~ 2019.09.30	經銷本公司相關產品	韓國之非獨家經銷
23	經銷 (我為供應商)	KASI Automation Co. Ltd.	2018.10.05~ 2019.10.04	經銷本公司相關產品	保加利亞、羅馬尼亞之 非獨家經銷
24	經銷 (我為供應商)	SANKOGOSEI Co.	2018.10.17~ 2019.10.16	經銷本公司相關產品	日本之非獨家經銷
25	經銷 (我為供應商)	VOYAGE AUTOMATION	2018.10.25~ 2019.10.24	經銷本公司相關產品	美國加州之非獨家經銷
26	經銷 (我為供應商)	Pi Enterprises(Tailand) Co., Ltd.	2018.10.29~ 2019.10.28	經銷本公司相關產品	泰國之非獨家經銷
27	經銷 (我為供應商)	SERVOSTAR Co., Ltd.	2018.11.14~ 2019.11.13	經銷本公司相關產品	韓國之非獨家經銷

編號	契約性質	當事人	契約起訖日期	主要內容	限制條款
28	經銷 (我為供應商)	ICS SAKABE Limited Co.	2018.11.15~ 2019.11.14	經銷本公司相關產品	日本之非獨家經銷
29	經銷 (我為供應商)	MP LINE S.R.O.	2018.11.23~ 2019.11.22	經銷本公司相關產品	捷克之非獨家經銷
30	經銷 (我為供應商)	Cobots (Pty) Ltd.	2018.12.19~ 2019.12.18	經銷本公司相關產品	南非之非獨家經銷
31	經銷 (我為供應商)	ANT CO., LTD.	2018.12.26~ 2019.12.25	經銷本公司相關產品	俄羅斯之非獨家經銷
32	經銷 (我為供應商)	HOMBERGER S.P.A..	2019.01.01~ 2019.12.31	經銷本公司相關產品	義大利之非獨家經銷
33	經銷 (我為供應商)	AXYSTO	2019.01.18~ 2020.01.17	經銷本公司相關產品	比利時、法國之非獨家 經銷
34	經銷 (我為供應商)	JRC CO., LTD.	2019.01.22~ 2020.01.21	經銷本公司相關產品	日本之非獨家經銷
35	經銷 (我為供應商)	CONPHIS d.0.0.	2019.01.28~ 2020.01.27	經銷本公司相關產品	斯洛維尼亞、克羅埃西 亞、波士尼亞、赫塞哥 維納、塞爾維亞之非獨 家經銷
36	經銷(我為供 應商)	CENTRO DE INVESTIGATION EN COMPUTO APLICADO SA DE CV	2019.01.29~ 2020.01.28	經銷本公司相關產品	墨西哥部分州別之非獨 家經銷
37	經銷 (我為供應商)	Vision Online S.L.	2019.01.31~ 2020.01.30	經銷本公司相關產品	西班牙之非獨家經銷
38	經銷 (我為供應商)	RYOSHO TAIWAN COMPANY, LIMITED	2019.02.13~ 2020.02.12	經銷本公司相關產品	台灣、日本、大陸之非 獨家經銷
39	經銷 (我為供應商)	THINK ROBOTS LIMITED	2019.02.14~ 2020.02.13	經銷本公司相關產品	紐西蘭之非獨家經銷
40	經銷 (我為供應商)	WELBOT TECHNOLOGY	2019.02.17~ 2020.02.16	經銷本公司相關產品	香港之非獨家經銷
41	經銷 (我為供應商)	Warrington robotics Ltd.	2019.02.22~ 2020.02.21	經銷本公司相關產品	英國之非獨家經銷
42	經銷 (我為供應商)	ICHIKAWA Co., LTD.	2019.03.20~ 2020.03.19	經銷本公司相關產品	日本之非獨家經銷
43	經銷	Unibus INC.	2004.03.11~ 2005.03.10 每次期滿自動展期一年	經銷該公司相關產品	台灣地區非獨家經銷
44	經銷	Piller Power Systems GmbH	2005.11.13~ 2008.11.14 每次期滿自動展期一年	經銷該公司動態不斷 電系統相關產品	台灣地區非獨家經銷
45	經銷	Kyodo-Allied Technology Pte Ltd.	2007.08.16~ 2008.08.15 每次期滿自動展期一年	經銷該公司相關產品 (無塵室專用之空氣清 淨機)	台灣及大中華地區(大 陸、香港)之非獨家經銷
46	經銷	SHAMROCK MICRO DEVICES CORP.	2007.10.11~ 2008.10.10 每次期滿自動展期一年	經銷該公司相關產品	台灣地區非獨家經銷

編號	契約性質	當事人	契約起訖日期	主要內容	限制條款
47	經銷	CLEAN TECH KOREA CO., LTD	2007.10.11~ 2008.10.10 每次期滿自動展期一年	經銷該公司相關產品	台灣地區獨家經銷
48	經銷	HANS HUBER AG	2008.03.31~ (無終止期限)	經銷該公司相關產品	台灣地區獨家經銷
49	經銷	BCD SEMICONDUCTOR MANUFACTURING LIMITED	2008.07.01~ 2009.06.30 每次期滿自動展期一年	經銷該公司相關產品	台灣地區非獨家經銷
50	經銷	MARUWA Co., Ltd	2008.08.01~ 2009.07.31 每次期滿自動展期一年	經銷該公司相關產品	台灣地區非獨家經銷
51	經銷	LUMINARY MICRO, INC.	2009.02.15~ 2010.02.14 每次期滿自動展期一年	經銷該公司相關產品	台灣、中國大陸(含港澳)地區之非獨家經銷
52	經銷	JSC Precizika Metrology	2011.12.08~無終止期限	經銷該公司相關產品	雙方皆可提前 3 個月通知對方終止合約
53	經銷	惠州 TCL 王牌高頻電子有限公司	2012.01.01~ 2012.12.31 每次期滿自動展期一年	經銷該公司相關產品	經銷區域為台灣及中國
54	經銷	Samsung Electro-Mechanics(HK) Ltd.	2012.03.01~ 2013.02.28 每次期滿自動展期一年	經銷該公司相關產品	最小訂單限制為 USD500
55	經銷	EPLAN Software &Service GmbH & Co. KG	2012.05.01~ 2012.12.31 每次期滿自動展期一年	經銷該公司相關產品	訂有競爭商品禁售條款
56	經銷	New Electronic Technology Corp.	2012.07.01~ 無終止期限(可提前 90 天通知後終止)	經銷該公司相關產品	非獨家經銷
57	經銷	樂山無線電股份有限公司	2012.08.24~ 2013.08.23 每次期滿自動展期一年	經銷該公司相關產品	非獨家經銷
58	經銷	ARTRA CO., LTD.	2013.01.14~ 2014.01.13 每次期滿書面展期一年	經銷該公司相關產品	非獨家經銷
59	經銷	Siemens Ltd.	2013.10.01~	經銷該公司相關產品	訂有年度業績目標及激勵獎金
60	經銷	聯剛科技股份有限公司	2014.08.04~ 2015.08.04 每次期滿自動展期一年	經銷該公司 ADDER KVM IPEPS 產品	銷售區域為台灣
61	經銷	Mechatronic Engineering Ltd.	2014.08.25~無終止期限	經銷該公司相關產品	台灣地區獨家經銷
62	經銷	VIEWWORKS CO., LTD	2015.04.01~ 2015.12.31 每次期滿自動展期一年,但最多五年	經銷該公司相關產品	非獨家經銷
63	經銷	NIP CO.	2015.09.16~	經銷該公司指定產品	無
64	經銷	GE JENBACHER GMBH & CO OG	2018.08.01~ 2021.07.31	經銷該公司相關產品	經銷區域為台灣及中國地區部分省份

編號	契約性質	當事人	契約起訖日期	主要內容	限制條款
65	經銷	ArtiMinds Robotics GmbH	2015.10.22~ 2020.10.21 期滿自動展期二年	經銷該公司相關產品	經銷區域為台灣
66	經銷	ROBOTIQ, Inc.	2015.09.29~ 2018.09.28 每次期滿自動展期三年	經銷該公司相關產品	經銷區域為台灣
67	經銷	台灣喜開理股份有限公司	2018.03.01~ 2020.02.29	經銷該公司相關產品	非專屬經銷
68	經銷	德微科技股份有限公司	2016.05.01~ 2019.04.30	經銷該公司相關產品	授權經銷證書 銷售區域為台灣、港澳、大陸
69	經銷	TOSHIBA TELI CORPORATION	2016.05.19~ 2017.05.18 期滿自動展期	經銷該公司相關產品	經銷區域為台灣
70	經銷	FLIR Commercial Systems, Inc.	2016.07.01~ 2020.12.31	經銷該公司相關產品	經銷區域為台灣
71	經銷	LMI TECHNOLOGIES LTD..	2016.09.12~ 2016.12.31 每次期滿自動展期一年	經銷該公司相關產品	經銷區域為台灣
72	經銷	MTE Power Quality Solutions Pte.	2017.01.01~ 2017.12.31 每次期滿自動展期一年	經銷該公司相關產品	經銷區域為台灣
73	經銷	瀚宇彩晶股份有限公司	2017.01.01~ 2017.12.31 每次期滿自動展期一年	經銷該公司相關產品	銷售區域為台灣、香港、大陸、東南亞
74	經銷	Mobile Industrial Robots ApS	2017.01.01~ 2017.12.31 可自動展期一年	經銷該公司相關產品	經銷區域為台灣
75	經銷	On Robot ApS	2017.04.12~	經銷該公司相關產品	經銷產品原廠可書面通知後增刪
76	經銷	KAWASAKI HEAVY INDUSTRIES, LTD.	2017.04.14 第一次效期為兩年，期滿前三個月可協商展延	經銷該公司相關產品	台灣非獨家經銷
77	經銷	OptoForceKit,	2017.06.05~ 2017.12.31 每次期滿自動展期一年	經銷該公司相關產品	台灣非獨家經銷
78	經銷	ROCKWELL AUTOMATION TAIWAN CO., LTD.	2017.11.30~ 2018.11.29 每次期滿自動展期一年 (但以 2021.6.30 為上限)	經銷該公司相關產品	台灣地區之經銷商
79	經銷	南京瀚宇彩欣科技有限責任公司	2018.01.01~ 2018.12.31 每次期滿自動展期一年	經銷該公司相關產品	銷售區域為台灣、香港、大陸、東南亞
80	經銷	MECADEMIC Inc.	2018.01.08~ 2019.01.07	經銷該公司相關產品	台灣非獨家經銷
81	經銷	AA GROUP LIMITED 東莞邁思普電子有限公司.	2018.08.01~ 2019.07.31 每次期滿自動展期一年	經銷該公司相關產品	銷售區域為台灣、日本
82	代理經銷	美麗微科技股份有限公司	2011.03.15~ 2013.03.14 每次期滿自動展期一年	經銷代理該公司相關產品	銷售區域為台灣、大陸地區

編號	契約性質	當事人	契約起訖日期	主要內容	限制條款
83	特約商	台灣星電股份有限公司	2018.10.09~ 2019.10.08	我方為特約商，負責販售該公司之產品	限販售予 GIGABYTE(台灣)、MACPOWER(台灣)
84	代理經銷	億光電子工業股份有限公司	2019.01.01~ 2019.12.31	經銷該公司全系列產品	銷售區域為台灣、香港、大陸

(二) 鈺門國際貿易(上海)有限公司

編號	契約性質	當事人	契約起訖日期	主要內容	限制條款
1	經銷	康明斯(中國)投資有限公司	2018.01.01~ 2018.12.31	經銷該公司相關產品	銷售+服務授權
2	經銷	Universal Robots (Shanghai) Co., Ltd.	2018.01.01 2018.12.31	經銷該公司相關產品	非獨家經銷
3	經銷	GE JENBACHER GMBH & CO OG	2018.08.01~ 2021.07.31	經銷該公司相關產品	經銷區域為中國地區部分省份
4	經銷(我為供應商)	深圳市海科瑞科技有限公司	2018.11.01~ 2019.10.31	經銷本公司相關產品	大陸地區之深圳、廣東、東莞之非獨家經銷
5	經銷(我為供應商)	上海孟伯智能物聯網科技有限公司	2019.01.01~ 2019.12.31	經銷本公司相關產品	醫藥、食品飲料、金屬製品行業之非獨家經銷
6	經銷(我為供應商)	蘇州赫摩自動化科技有限公司	2019.02.01~ 2020.01.31	經銷本公司相關產品	大陸地區之江浙滬安徽山東區之非獨家經銷

(三) 富相科技股份有限公司

編號	契約性質	當事人	契約起訖日期	主要內容	限制條款
1	代理合約	INABA DENKI SANGYO CO., LTD.	2011.12.22~直到有一方提出終止合約此合約就失效	非獨家代理合約	無
2	代理合約	ADVENT	2017.12.25~2021.12.24	代理合約(印度、星、馬)	無
3	銷售合約	Adelco Electronics	2013.04.25~無定期(於要終止前一個月提出此合約就失效)	銷售合約	無
4	銷售合約	KYUNG YOUNG COMPONENT CO., LTD.	2013.11.12~無定期	銷售合約	無
5	銷售合約	ACTE AS NORWAY	2014.04.19~無定期	銷售合約	終止前一個月提出此合約就失效
6	採購合約	輝創電子	2013.08.07~無期限	採購合約	終止前二個月提出此合約就失效
7	採購合約	WEST-OST	2017.06.15~2020.12.31	採購合約	無

編號	契約性質	當事人	契約起訖日期	主要內容	限制條款
8	交易協議書	HIKARI ALPHAX INC	2013.11.01~無定期	交易協議書	終止前一個月提出此合約就失效
9	交易協議書	Sci Can	2015.08.06~交易終止日	交易協議書	無
10	交易基本合約	新生電子	2017.12.15~2018.12.15	補償協定書、品質保證協定書、交易基本合約	無
11	開發合約	日本聚晶 NIHON JUSHOU CO., LTD.	無期限	設計開發合約書	無
12	供應商協議	SCICAN	2018.10.01~交易終止日	供應商協議	無

拾貳、財務概況

一、最近五年度簡明資產負債表及損益表

(一)國際財務報導準則：

合併簡明資產負債表

單位：新台幣仟元

項 目	年 度	最近五年度財務資料					當年度截至 108年3月31日 財務資料
		103.12.31	104.12.31	105.12.31	106.12.31	107.12.31	
流動資產		3,998,491	4,192,469	4,135,972	4,127,484	4,367,681	4,685,819
不動產、廠房及設備		426,074	507,115	489,449	480,298	547,938	559,290
無形資產		86	3	0	0	1,856	1,664
其他資產		1,498,247	1,451,359	1,309,904	1,272,603	1,173,655	1,257,804
資產總額		5,922,898	6,150,946	5,935,325	5,880,385	6,091,130	6,504,577
流動負債	分配前	1,127,341	1,154,613	1,019,375	1,144,835	1,289,740	1,391,811
	分配後	1,298,812	1,326,084	1,190,846	1,316,306	1,461,211	-
非流動負債		34,320	27,387	20,737	18,736	25,310	123,567
負債總額	分配前	1,161,661	1,182,000	1,040,112	1,163,571	1,315,050	1,515,378
	分配後	1,333,132	1,353,471	1,211,583	1,335,042	1,486,521	-
歸屬於母公司業主之權益		4,307,984	4,545,796	4,460,544	4,284,500	4,448,570	4,649,498
股本		1,714,711	1,714,711	1,714,711	1,714,711	1,714,711	1,714,711
資本公積		84,604	126,779	122,994	123,918	177,412	177,412
保留盈餘	分配前	2,465,388	2,660,051	2,654,423	2,538,866	2,661,716	2,837,979
	分配後	2,293,917	2,488,580	2,482,952	2,367,395	2,490,245	-
其他權益		49,303	50,297	(25,542)	(86,953)	(99,227)	(74,562)
庫藏股票		(6,042)	(6,042)	(6,042)	(6,042)	(6,042)	(6,042)
非控制權益		453,253	423,150	434,669	432,314	327,510	339,701
權益總額	分配前	4,761,237	4,968,946	4,895,213	4,716,814	4,776,080	4,989,199
	分配後	4,589,766	4,797,475	4,723,742	4,545,343	4,604,609	-

註1：107年度盈餘分配數尚未經108年股東常會承認。

註2：截至年報刊印日前，上市或股票已在證券商營業處所買賣之公司如有最近期經會計師查核簽證或核閱之財務資料，應併予揭露：108年3月31日資料係經會計師核閱。

註3：上稱分配後數字，請依據次年度股東會決議之情形填列。

合併簡明綜合損益表

單位：新台幣仟元

項 目 \ 年 度	最近五年度財務資料					當年度截至 108年3月31日 財務資料
	103年	104年	105年	106年	107年	
營業收入	5,162,246	4,603,492	4,046,234	4,009,735	3,948,938	979,116
營業毛利	1,022,692	904,286	835,011	813,015	780,604	183,864
營業損益	397,670	271,973	229,802	216,651	150,681	(20,120)
營業外收入及支出	116,087	232,469	59,711	(104,293)	223,699	251,152
稅前淨利	513,757	504,442	289,513	112,358	374,380	231,032
繼續營業單位 本期淨利	392,822	406,167	191,416	64,861	316,809	186,415
停業單位損失	0	0	0	0	0	0
本期淨利(損)	392,822	406,167	191,416	64,861	316,809	186,415
本期其他綜合損益 (稅後淨額)	(29,298)	(6,828)	(87,043)	(72,231)	240	26,704
本期綜合損益總額	363,524	399,339	104,373	(7,370)	317,049	213,119
淨利歸屬於 母公司業主	339,326	369,081	162,136	58,927	282,193	176,263
淨利歸屬於非控制權益	53,496	37,086	29,280	5,934	34,616	10,152
綜合損益總額歸屬於母 公司業主	300,935	367,108	90,004	(5,497)	282,049	200,928
綜合損益總額歸屬於非 控制權益	62,589	32,231	14,369	(1,873)	35,002	12,191
每股盈餘	1.91	2.15	0.95	0.34	1.65	1.03

註：截至年報刊印日前，上市或股票已在證券商營業處所買賣之公司如有最近期經會計師查核簽證或核之財務資料，應併予揭露：當年度截至108年3月31日資料係經會計師核閱。

個體簡明資產負債表

單位：新台幣仟元

項 目	年 度	最近五年度財務資料				
		103.12.31	104.12.31	105.12.31	106.12.31	107.12.31
流動資產		1,669,313	1,694,513	1,474,919	1,390,002	1,511,428
不動產、廠房及設備		322,008	416,407	414,174	417,130	482,710
無形資產		0	0	0	0	0
其他資產		2,860,223	2,954,811	3,015,633	2,956,992	3,248,656
資產總額		4,851,544	5,065,731	4,904,726	4,764,124	5,242,794
流動負債	分配前	486,341	504,625	428,395	463,006	771,784
	分配後	657,812	676,096	599,866	693,870	943,255
非流動負債		57,219	52,653	15,787	16,618	22,440
負債總額	分配前	543,560	557,278	444,182	479,624	794,224
	分配後	715,031	691,406	615,653	710,488	965,695
歸屬於母公司業主之權益		4,307,984	4,545,796	4,460,544	4,284,500	4,448,570
股本		1,714,711	1,714,711	1,714,711	1,714,711	1,714,711
資本公積		84,604	126,779	122,994	123,918	177,412
保留盈餘	分配前	2,465,388	2,660,051	2,654,423	2,538,866	2,661,716
	分配後	2,293,917	2,488,580	2,482,952	2,308,002	2,490,245
其他權益		49,323	50,297	(25,542)	(86,953)	(99,227)
庫藏股票		(6,042)	(6,042)	(6,042)	(6,042)	(6,042)
非控制權益		0	0	0	0	0
權益總額	分配前	4,307,984	4,545,796	4,460,544	4,284,500	4,448,570
	分配後	4,136,513	4,374,325	4,289,073	4,053,636	4,277,099

註：107年度盈餘分配數尚未經108年股東常會決議。

個體簡明綜合損益表

單位：新台幣仟元

項 目 \ 年 度	最近五年度財務資料				
	103 年	104 年	105 年	106 年	107 年度
營業收入	2,553,742	2,519,768	2,344,554	2,435,627	2,197,974
營業毛利	387,309	409,906	450,919	385,856	359,229
營業損益	114,612	117,079	144,689	65,704	2,102
營業外收入及支出	275,050	267,871	75,983	11,183	298,454
稅前淨利	389,662	384,950	220,672	76,887	300,556
繼續營業單位 本期淨利	0	0	0	0	0
停業單位損失	0	0	0	0	0
本期淨利(損)	339,326	369,081	162,136	58,927	282,193
本期其他綜合損益 (稅後淨額)	300,935	367,108	90,004	(5,497)	282,047
本期綜合損益總額	300,935	367,108	90,004	(5,497)	282,047
淨利歸屬於 母公司業主	339,326	369,081	162,136	58,927	282,193
淨利歸屬於非控制權益	0	0	0	0	0
綜合損益總額歸屬於母 公司業主	300,326	367,108	90,004	(5,497)	282,047
綜合損益總額歸屬於非 控制權益	0	0	0	0	0
每股盈餘	1.91	2.15	0.95	0.34	1.65

(二)影響上述財務報告作一致性比較之重要事項如會計變動、公司合併或營業部門停工等及其發生對當年度財務報表之影響：無。

(三)簽證會計師姓名及查帳意見：

簽證年度	會計師事務所名稱	會計師姓名	查核意見
103 年度	資誠聯合會計師事務所	吳郁隆\梁華玲	修正式無保留意見查核報告
104 年度		蕭金木\梁華玲	修正式無保留意見查核報告
105 年度		蕭金木\梁華玲	無保留意見查核報告
106 年度		蕭金木\陳憲正	無保留意見查核報告
107 年度		蕭金木\梁益彰	無保留意見查核報告
108 年度 Q1		梁益彰\蕭金木	保留結論核閱報告

二、最近五年度財務分析

(一)國際財務報導準則

合併財務分析

分析項目		最近五年度財務分析					當年度截至 108年3月31日 (註)
		103年度	104年度	105年度	106年度	107年度	
財務結構 %	負債占資產比率	19.61	19.22	17.52	19.79	21.59	23.30
	長期資金占不動產、廠房及設備比率	1,125.52	985.25	1,004.38	985.89	875.95	913.98
償債能力 %	流動比率	354.68	363.11	405.74	360.53	338.65	336.67
	速動比率	299.5	314.95	354.51	303.30	273.54	275.98
	利息保障倍數	5,746.9	26,790.05	18,985.39	11,169.80	6,030.30	15636.79
經營能力	應收款項週轉率(次)	3.90	3.19	3.21	3.61	3.99	4.37
	平均收現日數	93.59	114.42	113.71	101.11	91.48	83.52
	存貨週轉率(次)	8.29	6.61	5.64	5.92	4.68	3.87
	應付款項週轉率(次)	8.60	19.99	10.07	6.47	7.99	11.85
	平均銷貨日數	44.03	55.22	64.72	61.66	77.99	94.32
	不動產、廠房及設備週轉率(次)	12.12	9.08	8.27	8.35	7.68	7.07
	總資產週轉率(次)	0.87	0.75	0.68	0.68	0.66	0.62
獲利能力	資產報酬率(%)	7.05	6.75	3.19	1.11	5.38	11.92
	權益報酬率(%)	8.47	8.35	3.88	1.35	6.67	15.27
	稅前純益占實收資本額比率(%)	29.96	29.42	16.88	6.55	21.83	53.89
	純益率(%)	7.61	8.82	4.73	1.62	8.02	19.04
	每股盈餘(元)	1.91	2.15	0.95	0.34	1.65	1.03
現金流量	現金流量比率(%)	15.44	53.45	47.87	2.71	15.58	49.86
	現金流量允當比率(%)	473.53	311.35	348.26	238.92	131.06	184.14
	現金再投資比率(%)	2.92	7.18	5.21	0.52	0.49	11.18
槓桿度	營運槓桿度	1.07	1.11	1.11	1.09	1.14	0.26
	財務槓桿度	1.02	1.01	1.01	1.00	1.04	0.93

註：截至年報刊印日前，上市或股票已在證券商營業處所買賣之公司如有最近期經會計師查核簽證或核閱之財務資料，應併予分析。

請說明最近二年度各項財務比率變動原因：(若增減變動未達20%可免分析)

- 1.利息保障倍數減少，主要是本期息前利益增加所致
- 2.存貨週轉率減少，主要是存貨餘額上升所致
- 3.應付款項週轉率增加，主要是應付款餘額下降所致
- 4.資產報酬率增加，主要是稅前利益增加所致
- 5.權益報酬率增加，主要是稅前利益增加所致
- 6.稅前純益佔實收資本比率增加，主要是本期淨利增加所致
- 7.每股盈餘(元)增加，主要是本期淨利增加所致
- 8.現金流量比率增加，主要係營業活動淨現金流入增加所致
- 9.現金流量允當比率減少，主要係本期購貨增加所致

個體財務分析

分析項目		最近五年度財務分析				
		103年	104年	105年	106年度	107年度
財務結構 %	負債占資產比率	11.2	10.92	9.06	10.07	15.15
	長期資金占不動產、廠房及設備比率	1,356	1,104	1,080.79	1,031.12	925.88
償債能力 %	流動比率	343	336	344.29	300.21	195.84
	速動比率	272	271	279.05	248.61	121.82
	利息保障倍數	24,622	31,861	20,052.69	8,634.00	6,816.00
經營能力	應收款項週轉率(次)	5.28	5.10	5.11	5.43	7.31
	平均收現日數	69.13	71.57	71.43	67.22	49.93
	存貨週轉率(次)	15.65	10.40	7.68	9.64	5.49
	應付款項週轉率(次)	10.71	11.40	10.61	10.23	9.6
	平均銷貨日數	23.32	35.10	47.53	37.68	66.48
	不動產、廠房及設備週轉率(次)	7.93	6.05	5.66	5.84	4.89
	總資產週轉率(次)	0.53	0.49	0.48	0.51	0.44
獲利能力	資產報酬率(%)	14.04	7.44	3.26	1.23	5.71
	權益報酬率(%)	8.06	8.34	3.60	1.35	6.46
	稅前純益占實收資本額比率(%)	22.72	22.45	12.87	4.48	17.53
	純益率(%)	13.29	14.65	6.92	2.42	12.84
	每股盈餘(元)	1.91	2.15	0.95	0.34	1.65
現金流量	現金流量比率(%)	(1.43)	63.12	72.82	18.81	(17.11)
	現金流量允當比率(%)	139.29	158.78	254.47	163.69	42.00
	現金再投資比率(%)	(0.16)	6.70	7.08	2.06	(6.39)
槓桿度	營運槓桿度	3.37	1.04	1.03	1.09	5.21
	財務槓桿度	1.01	1.01	1.01	1.01	(0.89)

請說明最進二年度各項財務比率變動原因：(若增減變動未達20%可免分析)

- 1.負債比率增加，主要是本期負債較上期增加所致。
- 2.流動及速動比率減少，主要是本期流動負債較上期增加所致
- 3.利息保障倍數減少，主要是本期利息支出增加所致
- 4.存貨週轉率下降及平均銷貨日數增加，主要是庫存餘額增加
- 5.獲利能力比率增加，主要是稅後損益增加所致
- 6.現金流量比率減少，主要係本期營業活動淨現金流量為流出所致
- 7.營運槓桿度增加，主要是分母營業利益減少所所致
- 8.財務槓桿度增加，主要是分母營業利益減少所所致

註 1：108 年第一季資料係經會計師核閱。

註 2：計算公式：

1.財務結構

(1)負債占資產比率＝負債總額／資產總額。

(2)長期資金占不動產、廠房及設備比率＝（權益總額＋非流動負債）／不動產、廠房及設備淨額。

2.償債償債能力

(1)流動比率＝流動資產／流動負債。

(2)速動比率＝（流動資產－存貨－預付費用）／流動負債。

(3)利息保障倍數＝所得稅及利息費用前純益／本期利息支出。

3.經營經營能力

(1)應收款項(包括應收帳款與因營業而產生之應收票據)週轉率＝銷貨淨額／各期平均應收款項(包括應收帳款與因營業而產生之應收票據)餘額。

(2)平均收現日數＝365／應收款項週轉率。

(3)存貨週轉率＝銷貨成本／平均存貨額。

(4)應付款項(包括應付帳款與因營業而產生之應付票據)週轉率＝銷貨成本／各期平均應付款項(包括應付帳款與因營業而產生之應付票據)餘額。

(5)平均銷貨日數＝365／存貨週轉率。

(6)不動產、廠房及設備週轉率＝銷貨淨額／平均不動產、廠房及設備淨額。

(7)總資產週轉率＝銷貨淨額／平均資產總額。

4.獲利獲利能力

(1)資產報酬率＝〔稅後損益＋利息費用×（1－稅率）〕／平均資產總額。

(2)權益報酬率＝稅後損益／平均權益總額。

(3)純益率＝稅後損益／銷貨淨額。

(4)每股盈餘＝（歸屬於母公司業主之損益－特別股股利）／加權平均已發行股數。
（註 4）

5.現金現金流量

(1)現金流量比率＝營業活動淨現金流量／流動負債。

(2)淨現金流量允當比率＝最近五年度營業活動淨現金流量／最近五年度(資本支出＋存貨增加額＋現金股利)。

(3)現金再投資比率＝(營業活動淨現金流量－現金股利)／(不動產、廠房及設備毛額＋長期投資＋其他非流動資產＋營運資金)。(註 5)

6.槓桿槓桿度：

(1)營運槓桿度＝(營業收入淨額－變動營業成本及費用)／營業利益(註 6)。

(2)財務槓桿度＝營業利益／(營業利益－利息費用)。

註 3：上開每股盈餘之計算公式，在衡量時應特別注意下列事項：

1.以加權平均普通股股數為準，而非以年底已發行股數為基礎。

2.凡有現金增資或庫藏股交易者，應考慮其流通期間，計算加權平均股數。

3.凡有盈餘轉增資或資本公積轉增資者，在計算以往年度及半年度之每股盈餘時，應按增資比例追溯調整，無庸考慮該增資之發行期間。

4.若特別股為不可轉換之累積特別股，其當年度股利（不論是否發放）應自稅後淨利減除、或增加稅後淨損。特別股若為非累積性質，在有稅後淨利之情況，特別股股利應自稅後淨利減除；如為虧損，則不必調整。

註 4：現金流量分析在衡量時應特別注意下列事項：

1.營業活動淨現金流量係指現金流量表中營業活動淨現金流入數。

2.資本支出係指每年資本投資之現金流出數。

3.存貨增加數僅在期末餘額大於期初餘額時方予計入，若年底存貨減少，則以零計算。

4.現金股利包括普通股及特別股之現金股利。

5.不動產、廠房及設備毛額係指扣除累計折舊前之不動產、廠房及設備總額。

註 5：發行人應將各項營業成本及營業費用依性質區分為固定及變動，如有涉及估計或主觀判斷，應注意其合理性並維持一致。

三、107 年度財務報告之監察人或審計委員會查核報告

所羅門股份有限公司
107 年度監察人查核報告書

董事會所造送 107 年度個體財務報表及合併財務報表，業經董事會委任之資誠聯合會計師事務所蕭金木、陳憲正會計師出具查核報告，併同 107 年度營業報告書及盈餘分派議案，經本監察人查核完竣，認為尚無不符，爰依公司法第 219 條及證券交易法之規定繕具報告，敬請 鑑核。

此 上

本公司 108 年股東常會

監察人： 杜啟華



溫機榮



中 華 民 國 1 0 8 年 4 月 2 6 日

四、公司及其關係企業如有發生財務週轉困難情事，對本公司財務狀況之影響：無

五、107 年度合併財務報告

所羅門股份有限公司

關係企業合併財務報告聲明書

本公司民國 107 年度（自 107 年 1 月 1 日至 107 年 12 月 31 日止）依「關係企業合併營業報告書關係企業合併財務報表及關係報告書編製準則」應納入編製關係企業合併財務報表之公司與依國際財務報導準則第十號應納入編製母子公司合併財務報告之公司均相同，且關係企業合併財務報表所應揭露相關資訊於前揭母子公司合併財務報告中均已揭露，爰不再另行編製關係企業合併財務報表。

特此聲明

公司名稱： 所羅門股份有限公司



負責人： 陳 政 隆



中華民國 108 年 3 月 18 日

會計師查核報告

(108)財審報字第 18004273 號

所羅門股份有限公司 公鑒：

查核意見

所羅門股份有限公司及子公司（以下簡稱「所羅門集團」）民國 107 年及 106 年 12 月 31 日之合併資產負債表，暨民國 107 年及 106 年 1 月 1 日至 12 月 31 日之合併綜合損益表、合併權益變動表、合併現金流量表，以及合併財務報表附註（包括重大會計政策彙總），業經本會計師查核竣事。

依本會計師之意見，基於本會計師之查核結果及其他會計師之查核報告（請參閱其他事項段），上開合併財務報表在所有重大方面係依照「證券發行人財務報告編製準則」暨金融監督管理委員會認可之國際財務報導準則、國際會計準則、解釋及解釋公告編製，足以允當表達所羅門集團民國 107 年及 106 年 12 月 31 日之合併財務狀況，暨民國 107 年及 106 年 1 月 1 日至 12 月 31 日之合併財務績效及合併現金流量。

查核意見之基礎

本會計師係依照「會計師查核簽證財務報表規則」及中華民國一般公認審計準則執行查核工作。本會計師於該等準則下之責任將於會計師查核合併財務報表之責任段進一步說明。本會計師所隸屬事務所受獨立性規範之人員已依中華民國會計師職業道德規範，與所羅門集團保持超然獨立，並履行該規範之其他責任。基於本會計師之查核結果及其他會計師之查核報告，本會計師相信已取得足夠及適切之查核證據，以作為表示查核意見之基礎。

關鍵查核事項

關鍵查核事項係指依本會計師之專業判斷，對所羅門集團民國 107 年度合併財務報表之查核最為重要之事項。該等事項已於查核合併財務報表整體及形成查核意見之過程中予以因應，本會計師並不對該等事項單獨表示意見。

所羅門集團民國 107 年合併財務報表之關鍵查核事項如下：

應收帳款減損之評估

事項說明

應收帳款之會計政策請詳合併財務報表附註四(九)及四(十)；應收帳款評價會計政策採用之重要判斷、會計估計及假設之不確定性，請詳合併財務報表附註五(二)，應收帳款會計項目之說明，請詳合併財務報表附註六(四)。所羅門集團民國 107 年 12 月 31 日之應收帳款及備抵損失分別為新台幣 799,180 仟元及新台幣 18,408 仟元。

所羅門集團係在正常過程中就商品銷售所產生之應收客戶款項認列，依據該個別客戶授信標準之信用品質原則訂定之授信期間收款，且公司定期檢視其損失估計之合理性。備抵損失係參考存續期間之預期信用損失估計無法回收之金額，其涉及管理階層主觀判斷，因此本會計師將應收帳款備抵損失之評估列為查核最為重要事項之一。

因應之查核程序

本會計師已執行之因應程序彙列如下：

1. 檢視及測試公司所採用之預期信用損失假設因子，包含評估各帳齡區間之決定是否合理，針對帳齡分析表抽核原始憑證檢查其正確性並抽核授信條件驗證應收帳齡之合理性。檢視是否有懸帳已久之未收回應收帳款，以評估應收帳款備抵損失之適足性。
2. 檢視應收帳款於資產負債表日後之收款情形，以確認備抵損失確無低估之情事。

存貨備抵跌價損失之評估

事項說明

存貨評價之會計政策請詳合併財務報表附註四(十三)；存貨評價會計政策採用之重要判斷、會計估計及假設之不確定性，請詳合併財務報表附註五(二)；存貨會計項目之說明，請詳合併財務報表附註六(五)。所羅門集團民國 107 年 12 月 31 日之存貨及備抵跌價損失分別為新台幣 814,011 仟元及新台幣 211,756 仟元。

所羅門集團主要從事發電機、半導體、電子零件及液晶顯示器製造與銷售業務。由於電子產品生命週期短且市場競爭激烈，產生存貨跌價損失或過時陳舊之風險較高。所羅門集團存貨係按成本與淨變現價值孰低者衡量。由於存貨金額重大，品項眾多且該會計估計仰賴管理階層之主觀判斷，因此本會計師將存貨之備抵跌價損失評價列為查核最為重要事項之一。

因應之查核程序

本會計師已執行之因應程序彙列如下：

1. 依對其業務及產業之瞭解，評估其備抵存貨評價損失所採用之提列政策比較財務報表期間係一致採用，並評估管理階層決定淨變現價值所作之存貨分類使用假設係屬合理。
2. 瞭解存貨管理之流程、檢視其年度盤點計畫並參與年度存貨盤點，以評估管理階層區分及管控過時陳舊存貨之有效性。
3. 驗證管理階層用以評價之存貨貨齡報表系統邏輯之適當性，以確認報表資訊與其提列政策一致。
4. 測試期末存貨之帳面價值，抽查確認用以計算淨變現價值之銷售價格及銷售費用率之正確性。

其他事項 - 提及其他會計師之查核

列入所羅門集團合併財務報表之部份採用權益法之被投資公司，其財務報表未經本會計師查核，而係由其他會計師查核。因此，本會計師對上開合併財務報表所表示意見中，有關該等公司財務報表所列之金額，係依據其他會計師之查核報告。民國 107 年及 106 年 12 月 31 日對前述公司採用權益法之投資金額分別為新台幣 7,724 仟元及 8,600 仟元，各佔合併資產總額之 0.13%及 0.15%，民國 107 年及 106 年 1 月 1 日至 12 月 31 日對前述公司認列之綜合損益分別為新台幣(877)仟元及(1,110)仟元，各佔合併綜合損益(0.28%)及 15.06%。

其他事項 - 個體財務報告

所羅門股份有限公司已編製民國 107 年度及 106 年度個體財務報表，並經本會計師出具無保留意見之查核報告在案，備供參考。

管理階層與治理單位對合併財務報表之責任

管理階層之責任係依照「證券發行人財務報告編製準則」暨金融監督管理委員會認可之國際財務報導準則、國際會計準則、解釋及解釋公告編製允當表達之合併財務報表，且維持與合併財務報表編製有關之必要內部控制，以確保合併財務報表未存有導因於舞弊或錯誤之重大不實表達。

於編製合併財務報表時，管理階層之責任亦包括評估所羅門集團繼續經營之能力、相關事項之揭露，以及繼續經營會計基礎之採用，除非管理階層意圖清算所羅門集團或

停止營業，或除清算或停業外別無實際可行之其他方案。

所羅門集團之治理單位（含監察人）負有監督財務報導流程之責任。

會計師查核合併財務報表之責任

本會計師查核合併財務報表之目的，係對合併財務報表整體是否存有導因於舞弊或錯誤之重大不實表達取得合理確信，並出具查核報告。合理確信係高度確信，惟依照中華民國一般公認審計準則執行之查核工作無法保證必能偵出合併財務報表存有之重大不實表達。不實表達可能導因於舞弊或錯誤。如不實表達之個別金額或彙總數可合理預期將影響合併財務報表使用者所作之經濟決策，則被認為具有重大性。

本會計師依照中華民國一般公認審計準則查核時，運用專業判斷並保持專業上之懷疑。本會計師亦執行下列工作：

1. 辨認並評估合併財務報表導因於舞弊或錯誤之重大不實表達風險；對所評估之風險設計及執行適當之因應對策；並取得足夠及適切之查核證據以作為查核意見之基礎。因舞弊可能涉及共謀、偽造、故意遺漏、不實聲明或踰越內部控制，故未偵出導因於舞弊之重大不實表達之風險高於導因於錯誤者。
2. 對與查核攸關之內部控制取得必要之瞭解，以設計當時情況下適當之查核程序，惟其目的非對所羅門集團內部控制之有效性表示意見。
3. 評估管理階層所採用會計政策之適當性，及其所作會計估計與相關揭露之合理性。
4. 依據所取得之查核證據，對管理階層採用繼續經營會計基礎之適當性，以及使所羅門集團繼續經營之能力可能產生重大疑慮之事件或情況是否存在重大不確定性，作出結論。本會計師若認為該等事件或情況存在重大不確定性，則須於查核報告中提醒合併財務報表使用者注意合併財務報表之相關揭露，或於該等揭露係屬不適當時修正查核意見。本會計師之結論係以截至查核報告日所取得之查核證據為基礎。惟未來事件或情況可能導致所羅門集團不再具有繼續經營之能力。
5. 評估合併財務報表（包括相關附註）之整體表達、結構及內容，以及合併財務報表是否允當表達相關交易及事件。
6. 對於集團內組成個體之財務資訊取得足夠及適切之查核證據，以對合併財務報表表示意見。本會計師負責集團查核案件之指導、監督及執行，並負責形成集團查核意見。

本會計師與治理單位溝通之事項，包括所規劃之查核範圍及時間，以及重大查核發現（包括於查核過程中所辨認之內部控制顯著缺失）。

本會計師亦向治理單位提供本會計師所隸屬事務所受獨立性規範之人員已遵循中

華民國會計師職業道德規範中有關獨立性之聲明，並與治理單位溝通所有可能被認為會影響會計師獨立性之關係及其他事項（包括相關防護措施）。

本會計師從與治理單位溝通之事項中，決定對所羅門集團民國 107 年度合併財務報表查核之關鍵查核事項。本會計師於查核報告中敘明該等事項，除非法令不允許公開揭露特定事項，或在極罕見情況下，本會計師決定不於查核報告中溝通特定事項，因可合理預期此溝通所產生之負面影響大於所增進之公眾利益。

資 誠 聯 合 會 計 師 事 務 所

蕭金木

蕭金木



會計師

梁益彰

梁益彰



前財政部證券管理委員會

核准簽證文號：(81)台財證(六)第 33095 號

金融監督管理委員會

核准簽證文號：金管證審字第 1070303009 號

中 華 民 國 1 0 8 年 3 月 1 8 日

所羅門證券有限公司及子公司
合併資產負債表
民國107年及106年12月31日

單位：新台幣仟元

資 產	附註	107 年 12 月 31 日		106 年 12 月 31 日		
		金 額	%	金 額	%	
流動資產						
1100	現金及約當現金	六(一)	\$ 1,944,339	32	\$ 1,650,403	28
1110	透過損益按公允價值衡量之金融資產—流動	六(二)及十二(四)	414,778	7	56,502	1
1136	按攤銷後成本衡量之金融資產—流動	六(三)	304,079	5	-	-
1144	以成本衡量之金融資產—流動	十二(四)	-	-	295,819	5
1150	應收票據淨額	六(四)及八	68,156	1	44,747	1
1170	應收帳款淨額	六(四)、七及十二(四)	780,772	13	1,048,665	18
1200	其他應收款		6,198	-	11,688	-
1220	本期所得稅資產		4,691	-	3,891	-
130X	存貨	六(五)	602,255	10	339,135	6
1410	預付款項	六(六)	237,413	4	316,111	5
1470	其他流動資產	六(七)、八及十二(四)	5,000	-	360,523	6
11XX	流動資產合計		<u>4,367,681</u>	<u>72</u>	<u>4,127,484</u>	<u>70</u>
非流動資產						
1510	透過損益按公允價值衡量之金融資產—非流動	六(二)	69,850	1	-	-
1523	備供出售金融資產—非流動	十二(四)	-	-	18,734	1
1543	以成本衡量之金融資產—非流動	十二(四)	-	-	67,522	1
1550	採用權益法之投資	六(八)	7,724	-	8,600	-
1600	不動產、廠房及設備	六(九)及八	547,938	9	480,298	8
1760	投資性不動產淨額	六(十)及八	949,183	16	1,008,688	17
1780	無形資產		1,856	-	-	-
1840	遞延所得稅資產	六(十八)	22,336	-	45,409	1
1900	其他非流動資產	六(十一)及八	124,562	2	123,650	2
15XX	非流動資產合計		<u>1,723,449</u>	<u>28</u>	<u>1,752,901</u>	<u>30</u>
1XXX	資產總計		<u>\$ 6,091,130</u>	<u>100</u>	<u>\$ 5,880,385</u>	<u>100</u>

(續次頁)

所羅門證券有限公司及子公司
合併資產負債表
民國107年及106年12月31日

單位：新台幣仟元

負債及權益		附註	107年12月31日		106年12月31日					
			金	額	%	金	額	%		
流動負債										
2100	短期借款	六(十二)	\$	468,119	8	\$	146,753	2		
2130	合約負債－流動	六(二十三)及十二 (五)		220,103	4		-	-		
2150	應付票據			4,171	-		3,017	-		
2170	應付帳款			266,762	4		519,221	9		
2200	其他應付款	六(十三)		221,627	4		168,527	3		
2230	本期所得稅負債	六(十八)		14,423	-		31,302	1		
2250	負債準備－流動	六(十四)		2,255	-		3,437	-		
2300	其他流動負債	六(十五)		92,280	1		272,578	5		
21XX	流動負債合計			<u>1,289,740</u>	<u>21</u>		<u>1,144,835</u>	<u>20</u>		
非流動負債										
2570	遞延所得稅負債	六(十八)		14,357	1		8,812	-		
2600	其他非流動負債	六(十六)		10,953	-		9,924	-		
25XX	非流動負債合計			<u>25,310</u>	<u>1</u>		<u>18,736</u>	<u>-</u>		
2XXX	負債總計			<u>1,315,050</u>	<u>22</u>		<u>1,163,571</u>	<u>20</u>		
股本										
3110	普通股股本	六(十九)		1,714,711	28		1,714,711	29		
資本公積										
3200	資本公積	六(二十)		177,412	3		123,918	3		
保留盈餘										
3310	法定盈餘公積	六(二十一)		334,597	6		328,704	6		
3320	特別盈餘公積			86,953	1		25,542	-		
3350	未分配盈餘			2,240,166	37		2,184,620	37		
其他權益										
3400	其他權益	六(二十二)	(99,227)	(2)	(86,953)	(2)
3500	庫藏股票	六(十九)	(6,042)	-	(6,042)	-		
31XX	歸屬於母公司業主之權益合計			<u>4,448,570</u>	<u>73</u>		<u>4,284,500</u>	<u>73</u>		
36XX	非控制權益			<u>327,510</u>	<u>5</u>		<u>432,314</u>	<u>7</u>		
3XXX	權益總計			<u>4,776,080</u>	<u>78</u>		<u>4,716,814</u>	<u>80</u>		
重大或有事項及未認列之合約承諾										
3X2X	負債及權益總計		\$	<u>6,091,130</u>	<u>100</u>	\$	<u>5,880,385</u>	<u>100</u>		

後附合併財務報表附註為本合併財務報告之一部分，請併同參閱。

董事長：陳政隆




經理人：陳政隆



會計主管：傅亦中





 所羅門股份有限公司及子公司
 合併綜合損益表
 民國107年及106年1月1日至12月31日

單位：新台幣仟元
 (除每股盈餘為新台幣元外)

項目	附註	107 金	年 額	度 %	106 金	年 額	度 %
4000 營業收入	六(二十三)、七 及十二(五)	\$	3,948,938	100	\$	4,009,735	100
5000 營業成本	六(五)(二十 七)(二十八)	(3,168,334)	(80)	(3,196,720)	(79)
5950 營業毛利淨額			780,604	20		813,015	21
營業費用	六(二十七)(二 十八)						
6100 推銷費用		(269,619)	(7)	(235,415)	(6)
6200 管理費用		(265,287)	(7)	(256,121)	(6)
6300 研究發展費用		(93,863)	(2)	(104,828)	(3)
6450 預期信用減損損失	六(四)及十二 (二)	(1,154)	-	-	-	-
6000 營業費用合計		(629,923)	(16)	(596,364)	(15)
6900 營業利益			150,681	4		216,651	6
營業外收入及支出							
7010 其他收入	六(二十四)及七		94,938	2		81,738	2
7020 其他利益及損失	六(二十五)		135,951	3	(183,906)	(5)
7050 財務成本	六(二十六)	(6,313)	-	(1,015)	-
7060 採用權益法認列之關聯企 業及合資損益之份額	六(八)	(877)	-	(1,110)	-
7000 營業外收入及支出合計			223,699	5	(104,293)	(3)
7900 稅前淨利			374,380	9		112,358	3
7950 所得稅費用	六(十八)	(57,571)	(1)	(47,497)	(1)
8200 本期淨利		\$	316,809	8	\$	64,861	2

(續次頁)


 所羅門股份有限公司及子公司
 合併綜合損益表
 民國107年及106年1月1日至12月31日

單位：新台幣仟元
(除每股盈餘為新台幣元外)

項目	附註	107 金	年 額	度 %	106 金	年 額	度 %
其他綜合損益							
8311	確定福利計畫之再衡量數	\$	8,306	-	(\$	3,994)	-
8349	與不重分類之項目相關之 所得稅	(4,008)	-		611	-
8310	不重分類至損益之項目 總額		<u>4,298</u>	-	(<u>3,383</u>)	-
後續可能重分類至損益之項目							
8361	國外營運機構財務報表換 算之兌換差額	(4,058)	-	(58,431)	(2)
8362	備供出售金融資產未實現 評價損益		-	-	(10,417)	-
8360	後續可能重分類至損益 之項目合計	(<u>4,058</u>)	-	(<u>68,848</u>)	(2)
8300	其他綜合損益(淨額)	\$	<u>240</u>	-	(\$	<u>72,231</u>)	(2)
8500	本期綜合利益(損失)總額	\$	<u>317,049</u>	8	(\$	<u>7,370</u>)	-
淨利歸屬於：							
8610	母公司業主	\$	<u>282,193</u>	7	\$	<u>58,927</u>	2
8620	非控制權益	\$	<u>34,616</u>	1	\$	<u>5,934</u>	-
綜合損益總額歸屬於：							
8710	母公司業主	\$	<u>282,047</u>	7	(\$	<u>5,497</u>)	-
8720	非控制權益	\$	<u>35,002</u>	1	(\$	<u>1,873</u>)	-
基本每股盈餘 六(二十九)							
9750	本期淨利	\$		1.65	\$		0.34
稀釋每股盈餘 六(二十九)							
9850	本期淨利	\$		1.65	\$		0.34

後附合併財務報表附註為本合併財務報告之一部分，請併同參閱。

董事長：陳政隆



經理人：陳政隆



會計主管：傅亦中



單位：新台幣仟元

所羅門公司
民國107年12月31日

歸屬	於	保	母	留	盈	盈	未	分	配	盈	餘	業	其	他	機	構	備	供	出	售	金	融	主		權		計	
																							庫	藏	股	票		總
附註	普通	股本	資本	公積	法定	盈餘	公積	特別	盈餘	未	分配	盈餘	國外	營業	運	轉	備	供	出	售	金	融	庫	藏	股	票	總	計
106年1月1日餘額	\$ 1,714,711	\$ 122,994	\$ 312,490	\$ -	\$ 2,341,933	(\$ 44,175)	\$ 18,633	\$ 4,460,544	\$ 434,669	\$ 4,895,213																		
本期淨利	-	-	-	-	58,927	-	-	58,927	-	64,861																		
本期其他綜合損益	-	-	-	-	(3,013)	(50,994)	(10,417)	(64,424)	(7,807)	(72,231)																		
本期綜合損益總額	-	-	-	-	55,914	(50,994)	(10,417)	(5,497)	(1,873)	(7,370)																		
盈餘指標及分派：																												
六(二十一)			16,214	-	(16,214)	-	-	-	-	-	-	-	-	-	-	-	-	-	-	-	-	-	-	-	-	-	-	-
法定盈餘公積	-	-	-	-	25,542	(25,542)	-	-	-	-	-	-	-	-	-	-	-	-	-	-	-	-	-	-	-	-	-	-
特別盈餘公積	-	-	-	-	-	-	-	-	-	-	-	-	-	-	-	-	-	-	-	-	-	-	-	-	-	-	-	-
現金股利	-	-	-	-	(171,471)	-	-	(171,471)	-	-	-	-	-	-	-	-	-	-	-	-	-	-	-	-	-	-	-	-
取得非控制權益價格與帳面價值差額	-	924	-	-	-	-	-	924	(482)	442																		
106年12月31日餘額	\$ 1,714,711	\$ 123,918	\$ 328,704	\$ 25,542	\$ 2,184,620	(\$ 95,169)	\$ 8,216	\$ 4,284,500	\$ 432,314	\$ 4,716,814																		
107年1月1日餘額	\$ 1,714,711	\$ 123,918	\$ 328,704	\$ 25,542	\$ 2,184,620	(\$ 95,169)	\$ 8,216	\$ 4,284,500	\$ 432,314	\$ 4,716,814																		
追溯適用之影響數	-	-	-	-	8,216	-	(8,216)	-	-	-																		
1月1日追溯適用後餘額	1,714,711	123,918	328,704	25,542	2,192,836	(95,169)	-	4,284,500	432,314	4,716,814																		
本期淨利	-	-	-	-	282,193	-	-	282,193	34,616	316,809																		
本期其他綜合損益	-	-	-	-	3,912	(4,058)	-	(146)	386	240																		
本期綜合損益總額	-	-	-	-	286,105	(4,058)	-	282,047	35,002	317,049																		
盈餘指標及分派：																												
六(二十二)			5,893	-	(5,893)	-	-	-	-	-	-	-	-	-	-	-	-	-	-	-	-	-	-	-	-	-	-	-
法定盈餘公積	-	-	-	-	61,411	(61,411)	-	-	-	-	-	-	-	-	-	-	-	-	-	-	-	-	-	-	-	-	-	-
特別盈餘公積	-	-	-	-	-	-	-	-	-	-	-	-	-	-	-	-	-	-	-	-	-	-	-	-	-	-	-	-
現金股利	-	-	-	-	(171,471)	-	-	(171,471)	-	-	-	-	-	-	-	-	-	-	-	-	-	-	-	-	-	-	-	-
取得及處分非控制權益價格與帳面價值差額	-	53,494	-	-	-	-	-	53,494	(139,806)	(86,312)																		
107年12月31日餘額	\$ 1,714,711	\$ 177,412	\$ 334,597	\$ 86,953	\$ 2,240,166	(\$ 99,227)	\$ -	\$ 4,448,570	\$ 327,510	\$ 4,776,080																		

後附合併財務報表附註為本合併財務報告之一部分，請併同參閱。




董事長：陳政隆



經理人：陳政隆




會計主管：傅亦中


 所羅門股份有限公司及子公司
 合併現金流量表
 民國107年及106年1月1日至12月31日

單位：新台幣仟元

附註	107年1月1日 至12月31日	106年1月1日 至12月31日
營業活動之現金流量		
本期稅前淨利	\$ 374,380	\$ 112,358
調整項目		
不影響現金流量之收益費損項目		
折舊費用(含投資性不動產)	六(九)(十) 31,369	29,624
攤銷費用	六(二十七) 4,652	4,756
備抵壞帳提列數	十二(四) -	3,956
預期信用減損損失	六(四)及十二(二) 1,154	-
透過損益按公允價值衡量之金融資產之淨		
(利益)損失	六(二)(二十五) (90,967)	356
利息費用	六(二十六) 6,316	1,015
利息收入	六(二十四) (36,329)	(17,783)
採用權益法認列之關聯企業損失之份額	六(八) 877	1,110
以成本衡量之金融資產減損損失	十二(四) -	10,652
處分及報廢不動產、廠房及設備損失	六(二十五) -	178
投資性不動產(回升利益)減損損失	六(十)(二十五) (5,691)	19,931
與營業活動相關之資產/負債變動數		
與營業活動相關之資產之淨變動		
透過損益按公允價值衡量之金融資產	49,776	31,996
應收票據淨額	(23,409)	18,671
應收帳款	266,739	(66,657)
其他應收款	11,962	8,018
存貨	(263,120)	6,631
預付款項	78,698	(139,677)
其他非流動資產	(5,564)	2,758
與營業活動相關之負債之淨變動		
應付票據	1,154	(2,706)
應付帳款	(252,458)	58,510
其他應付款	53,099	(46,954)
其他流動負債	15,179	81,850
負債準備-流動	六(十四) (1,182)	(1,250)
應計退休金負債	-	323
營運產生之現金流入	216,635	117,666
收取之利息	36,898	15,420
支付之利息	(6,316)	(1,015)
支付之所得稅	(46,225)	(101,099)
營業活動之淨現金流入	200,992	30,972

(續次頁)


 所羅門股份有限公司及子公司
 合併現金流量表
 民國107年及106年1月1日至12月31日

單位：新台幣仟元

	附註	107年1月1日 至12月31日	106年1月1日 至12月31日
<u>投資活動之現金流量</u>			
其他流動資產增加		\$ -	(\$ 27,199)
取得不動產、廠房及設備價款	六(九)	(30,228)	(10,350)
處分不動產、廠房及設備價款	六(九)	-	27
取得無形資產價款		(1,856)	-
其他非流動資產增加		-	(12,803)
投資活動之淨現金流出		(32,084)	(50,325)
<u>籌資活動之現金流量</u>			
其他非流動負債增加	六(三十二)	1,029	1,186
償還短期借款		(1,119,386)	(780,608)
舉借短期借款		1,440,752	862,535
發放現金股利	六(二十三)	(171,471)	(171,471)
取得子公司股權		(74,468)	-
籌資活動之淨現金流入(流出)		76,456	(88,358)
匯率影響數		48,572	(46,189)
本期現金及約當現金增加(減少)數		293,936	(153,900)
期初現金及約當現金餘額		1,650,403	1,804,303
期末現金及約當現金餘額		\$ 1,944,339	\$ 1,650,403

後附合併財務報表附註為本合併財務報告之一部分，請併同參閱。

董事長：陳政隆




經理人：陳政隆



會計主管：傅亦中




所羅門股份有限公司及子公司
合併財務報表附註
民國 107 年度及 106 年度

單位：新台幣仟元
(除特別註明者外)

一、公司沿革

(一)所羅門股份有限公司(以下簡稱「本公司」)於中華民國設立並開始營業於民國 79 年 5 月，並分別於民國 96 年及 95 年間與 100%持有之子公司摩道投資股份有限公司、隆門科技股份有限公司及得利投資股份有限公司合併，合併後本公司為存續公司，摩道投資股份有限公司、隆門科技股份有限公司及得利投資股份有限公司為消滅公司。本公司及子公司(以下統稱「本集團」)主要營業項目為發電機、半導體、電子零件及液晶顯示器等之買賣、製造及代理進口業務。

(二)本公司股票於民國 85 年 12 月在台灣證券交易所股份有限公司買賣。

二、通過財務報告之日期及程序

本合併財務報告已於民國 108 年 3 月 18 日經董事會通過發布。

三、新發布及修訂準則及解釋之適用

(一)已採用金融監督管理委員會(以下簡稱「金管會」)認可之新發布、修正後國際財務報導準則之影響

下表彙列金管會認可之民國 107 年適用之國際財務報導準則之新發布、修正及修訂之準則及解釋：

<u>新發布/修正/修訂準則及解釋</u>	<u>國際會計準則理事會 發布之生效日</u>
國際財務報導準則第2號之修正「股份基礎給付交易之分類及衡量」	民國107年1月1日
國際財務報導準則第4號之修正「於國際財務報導準則第4號『保險合約』下國際財務報導準則第9號『金融工具』之適用」	民國107年1月1日
國際財務報導準則第9號「金融工具」	民國107年1月1日
國際財務報導準則第15號「客戶合約之收入」	民國107年1月1日
國際財務報導準則第15號之修正「國際財務報導準則第15號『客戶合約之收入』之闡釋」	民國107年1月1日
國際會計準則第7號之修正「揭露倡議」	民國106年1月1日

新發布/修正/修訂準則及解釋	國際會計準則理事會 發布之生效日
國際會計準則第12號之修正「未實現損失之遞延所得稅資產之認列」	民國106年1月1日
國際會計準則第40號之修正「投資性不動產之轉列」	民國107年1月1日
國際財務報導解釋第22號「外幣交易與預收(付)對價」	民國107年1月1日
2014-2016週期之年度改善-國際財務報導準則第1號「首次採用國際財務報導準則」	民國107年1月1日
2014-2016週期之年度改善-國際財務報導準則第12號「對其他個體之權益之揭露」	民國106年1月1日
2014-2016週期之年度改善-國際會計準則第28號「投資關聯企業及合資」	民國107年1月1日

除下列所述者外，本集團經評估上述準則及解釋對本集團財務狀況與財務績效並無重大影響：

1. 國際財務報導準則第9號「金融工具」

- (1) 金融資產債務工具按企業之經營模式及合約現金流量特性判斷，可分類為透過損益按公允價值衡量之金融資產、透過其他綜合損益按公允價值衡量之金融資產及按攤銷後成本衡量之金融資產；金融資產權益工具分類為透過損益按公允價值衡量之金融資產，除非企業作不可撤銷之選擇將非交易目的之權益工具的公允價值認列於其他綜合損益。
- (2) 金融資產債務工具之減損評估應採預期信用損失模式，於每一資產負債表日評估該工具之信用風險是否有顯著增加，以適用12個月之預期信用損失或存續期間之預期信用損失(於發生減損前之利息收入按資產帳面總額估計)；或是否業已發生減損，於發生減損後之利息收入按提列備抵呆帳後之帳面淨額估計。應收帳款(不包含重大財務組成部分)應按存續期間之預期信用損失衡量備抵損失。
- (3) 本集團對於國際財務報導準則第9號(以下簡稱「IFRS 9」)係採用不重編前期財務報表(以下簡稱「修正式追溯」)，對民國107年1月1日之重大影響，請詳附註十二、(四)2.及3.說明。

2. 國際財務報導準則第15號「客戶合約之收入」及相關修正

- (1) 國際財務報導準則第15號「客戶合約之收入」取代國際會計準則第11號「建造合約」、國際會計準則第18號「收入」以及其相關解釋及解釋公告。按準則規定收入應於客戶取得對商品或勞務之控制時認列，當客戶已具有主導資產之使用並取得該資產之幾乎所有剩餘效益之能力時表示客戶取得對商品或勞務之控制。

此準則之核心原則為「企業認列收入以描述對客戶所承諾之商品或勞務之移轉，該收入之金額反映該等商品或勞務換得之預期有權取得之對價」。企業按核心原則認列收入時需運用下列五步驟來決定收入認列的時點及金額：

步驟 1：辨認客戶合約。

步驟 2：辨認合約中之履約義務。

步驟 3：決定交易價格。

步驟 4：將交易價格分攤至合約中之履約義務。

步驟 5：於（或隨）企業滿足履約義務時認列收入。

此外，準則亦包括一套整合性之揭露規定，該等規定將使企業對財務報表使用者提供有關客戶合約所產生之收入與現金流量之性質、金額、時間及不確定性之綜合資訊。

(2) 本集團於初次適用國際財務報導準則第 15 號(以下簡稱「IFRS 15」)時，選擇不重編前期財務報表，將初次適用之累積影響數認列於民國 107 年 1 月 1 日之保留盈餘(以下簡稱「修正式追溯」)，關於採修正式追溯過渡作法對民國 107 年 1 月 1 日之重大影響彙總如下：

A. 客戶合約相關資產及負債之表達

因適用 IFRS 15 之相關規定，本集團修改部分會計項目於資產負債表之表達如下：

依據 IFRS 15 之規定，認列與合約相關之合約負債，在過去報導期間於資產負債表上表達為預收貨款，於民國 107 年 1 月 1 日餘額為 \$195,477。

B. 有關初次適用 IFRS 15 之其他揭露請詳附註十二、(五)說明。

3. 國際會計準則第 7 號之修正「揭露倡議」

此修正要求企業增加揭露有關(來自)籌資活動之負債變動，包括來自現金及非現金之變動。

經評估該修正將使本集團增加有關(來自)籌資活動之負債變動之揭露。

(二) 尚未採用金管會認可之新發布、修正後國際財務報導準則之影響

下表彙列金管會認可之民國 108 年適用之國際財務報導準則之新發布、修正及修訂之準則及解釋：

新發布/修正/修訂準則及解釋	國際會計準則理事會 發布之生效日
國際財務報導準則第9號之修正「具負補償之提前還款特性」	民國108年1月1日
國際財務報導準則第16號「租賃」	民國108年1月1日
國際會計準則第19號之修正「計畫之修正、縮減或清償」	民國108年1月1日
國際財務報導解釋第28號之修正「關聯企業與合資之長期權益」	民國108年1月1日
國際財務報導解釋第23號「不確定性之所得稅處理」	民國108年1月1日
2015-2017週期之年度改善	民國108年1月1日

除下列所述者外，本集團經評估上述準則及解釋對本集團財務狀況與財務績效並無重大影響。

國際財務報導準則第 16 號「租賃」

國際財務報導準則第 16 號「租賃」取代國際會計準則第 17 號「租賃」及其相關解釋及解釋公告。此準則規定承租人應認列使用權資產及租賃負債（除租賃期間短於 12 個月或低價值標的資產之租賃外）；出租人會計處理仍相同，按營業租賃及融資租賃兩種類型處理，僅增加相關揭露。

本集團將屬承租人之租賃合約按國際財務報導準則第 16 號處理，惟採用不重編前期財務報表（以下簡稱「修正式追溯」），對於民國 108 年 1 月 1 日可能分別調增使用權資產及租賃負債 \$116,594 及 \$116,594。

(三) 國際會計準則理事會已發布但尚未經金管會認可之國際財務報導準則之影響

下表彙列國際會計準則理事會已發布但尚未納入金管會認可之國際財務報導準則之新發布、修正及修訂之準則及解釋：

新發布/修正/修訂準則及解釋	國際會計準則理事會 發布之生效日
國際會計準則第1號及國際會計準則第8號之修正「揭露倡議-重大性之定義」	民國109年1月1日
國際財務報導準則第3號之修正「業務之定義」	民國109年1月1日
國際財務報導準則第10號及國際會計準則第28號之修正「投資者與其關聯企業或合資間之資產出售或投入」	待國際會計準則理事會決定
國際財務報導準則第17號「保險合約」	民國110年1月1日

本集團經評估上述準則及解釋對集團財務狀況與財務績效並無重大影響。

四、重大會計政策之彙總說明

編製本合併財務報告所採用之主要會計政策說明如下。除另有說明外，此等政策在所有報導期間一致地適用。

(一)遵循聲明

本合併財務報告係依據「證券發行人財務報告編製準則」與金管會認可之國際財務報導準則、國際會計準則、解釋及解釋公告(以下簡稱 IFRSs)編製。

(二)編製基礎

1. 除下列重要項目外，本合併財務報告係按歷史成本編製：

- (1) 按公允價值衡量之透過損益按公允價值衡量之金融資產及負債(包括衍生工具)。
- (2) 按公允價值衡量之透過損益按公允價值衡量之金融資產/備供出售金融資產。
- (3) 按退休基金資產減除確定福利義務現值之淨額認列之確定福利負債。

2. 編製符合 IFRSs 之財務報告需要使用一些重要會計估計，在應用本集團的會計政策過程中亦需要管理階層運用其判斷，涉及高度判斷或複雜性之項目，或涉及合併財務報告之重大假設及估計之項目，請詳附註五說明。

3. 本集團於民國 107 年 1 月 1 日初次適用 IFRS 9 及 IFRS 15，係採用修正式追溯將轉換差額認列於民國 107 年 1 月 1 日之保留盈餘或其他權益，並未重編民國 106 年度之財務報表及附註。民國 106 年度係依據國際會計準則第 39 號(以下簡稱「IAS 39」)、國際會計準則第 18 號(以下簡稱「IAS 18」)及其相關解釋及解釋公告編製，所採用之重大會計政策及重要會計項目之說明，請詳附註十二、(四)及(五)說明。

(三)合併基礎

1. 合併財務報告編製原則

- (1) 本集團將所有子公司納入合併財務報告編製之個體。子公司指受本集團控制之個體(包括結構型個體)，當本集團暴露於來自對該個體之參與之變動報酬或對該等變動報酬享有權利，且透過對該個體之權力有能力影響該等報酬時，本集團即控制該個體。子公司自本集團取得控制之日起納入合併財務報告，於喪失控制之日起終止合併。
- (2) 集團內公司間之交易、餘額及未實現損益業已銷除。子公司之會計政策已作必要之調整，與本集團採用之政策一致。

- (3) 損益及其他綜合損益各組成部分歸屬於母公司業主及非控制權益；綜合損益總額亦歸屬於母公司業主及非控制權益，即使因而導致非控制權益發生虧損餘額。
- (4) 對子公司持股之變動若未導致喪失控制(與非控制權益之交易)，係作為權益交易處理，亦即視為與業主間進行之交易。非控制權益之調整金額與所支付或收取對價之公允價值間之差額係直接認列於權益。
- (5) 當集團喪失對子公司之控制，對前子公司之剩餘投資係按公允價值重新衡量，並作為原始認列金融資產之公允價值或原始認列投資關聯企業或合資之成本，公允價值與帳面金額之差額認列為當期損益。對於先前認列於其他綜合損益與該子公司有關之所有金額，其會計處理與本集團若直接處分相關資產或負債之基礎相同，亦即如先前認列為其他綜合損益之利益或損失，於處分相關資產或負債時將被重分類為損益，則當喪失對子公司之控制時，將該利益或損失自權益重分類為損益。

2. 列入合併財務報告之子公司：

投資公司名稱	子公司名稱	業務性質	所持股權百分比		說明
			107年12月31日	106年12月31日	
本公司	摩迪投資股份有限公司 (摩迪投資)	專業投資	100.00	100.00	
本公司	富相科技股份有限公司(富相科技)	液晶顯示器製造及銷售	70.77	62.68	註1
本公司	Solomon Cayman International Corporation (Solomon Cayman)	控股公司	100.00	100.00	
本公司	三門科技股份有限公司 (三門科技)	IC Card製造及銷售	100.00	100.00	
本公司	興門科技股份有限公司 (興門科技)	通訊產品製造及銷售	96.41	96.41	
本公司	Total Profit Holdings Ltd. (Total Profit)	控股公司	100.00	100.00	
本公司	達威光電股份有限公司 (達威光電)	液晶面板製造及銷售	29.16	29.16	註1
本公司	吉帝能源設備股份有限公司(吉帝能源)	發電機安裝及銷售	100.00	100.00	
本公司	業生科技股份有限公司(業生科技)	電子零組件製造	100.00	-	註2
本公司	Solomon Science Technology(VN) Company Limited(Solomon Science)	電力能源相關產品進出口	100.00	-	註4
本公司	Solomon Robotics(THAI) Ltd. (Solomon Robotics)	電力能源相關產品進出口	100.00	-	註4
摩迪投資	破雨材料股份有限公司(破雨材料)	機器設備及電子組件製造	-	86.96	註5

投資公司名稱	子公司名稱	業務性質	所持股權百分比		說明
			107年12月31日	106年12月31日	
摩迪投資	達威光電股份有限公司(達威光電)	液晶面板製造及銷售	15.18	15.34	註1
摩迪投資	富相科技股份有限公司(富相科技)	液晶顯示器製造及銷售	9.26	9.26	註1
摩迪投資	Green Forest Co., Ltd. (Green Forest)	投資公司	26.86	26.86	註1
Solomon Cayman	鈺門國際貿易(上海)有限公司(鈺門國際)	國際貿易	100.00	100.00	
Solomon Cayman	Goldentek Display System (B. V. I.) Co., Ltd. (Goldentek (B. V. I.))	銷售液晶顯示器及模組	0.39	0.44	註1、6
Solomon Cayman	GD Power Ltd. (GD Power)	控股公司	100.00	100.00	
Solomon Cayman	Solomon (Brunei) Ltd. (Solomon (Brunei))	控股公司	-	100.00	註3
Solomon Cayman	Bright True Co. Ltd. (Bright True)	投資公司	55.99	55.99	註1
GD Power	吉帝能源設備(成都)有限公司(吉帝能源設備(成都))	發電機安裝及銷售	100.00	100.00	
Solomon (Brunei)	Solomon Vietnam Company Limitd (所羅門(越南))	發電機安裝及銷售	-	80.00	註3
三門科技	達威光電股份有限公司(達威光電)	液晶面板製造及銷售	21.11	21.11	註1
三門科技	富相科技股份有限公司(富相科技)	液晶顯示器製造及銷售	9.26	9.26	註1
三門科技	Green Forest Co., Ltd. (Green Forest)	投資公司	40.69	40.69	註1
Green Forest	Shining Silver Co., Ltd. (Shining Silver)	投資公司	100.00	100.00	註1
Total Profit	所羅門貿易(深圳)有限公司(所羅門深圳)	國際貿易	100.00	100.00	
富相科技	Goldentek Display System (B. V. I.) Co., Ltd. (Goldentek (B. V. I.))	銷售液晶顯示器及模組	99.61	99.56	註1、6
富相科技	Futek Trading Co., Ltd. (Futek Trading)	轉口貿易	100.00	100.00	
富相科技	Green Forest Co., Ltd. (Green Forest)	投資公司	32.45	32.45	註1

投資公司名稱	子公司名稱	業務性質	所持股權百分比		說明
			107年12月31日	106年12月31日	
Futek Trading	富相科技(香港)有限公司 (香港富相)	轉口貿易	100.00	100.00	
Goldentek (B. V. I.)	富相電子科技(東莞)有限 公司(東莞富相)	生產銷售液晶 顯示器及模組	100.00	100.00	
東莞富相	富頂國際有限公司 (富頂國際)	生產銷售液晶 顯示器及模組 及轉投資業務	100.00	100.00	
富頂國際	Bright True Co., Ltd. (Bright True)	投資公司	44.01	44.01	註1
Bright True	Sincere Reach Co., Ltd. (Sincere Reach)	投資公司	100.00	100.00	

註 1：本公司直接及間接綜合持有該公司超過半數之表決權。

註 2：本公司於民國 107 年第三季將醫療器材部門分割投資新設業生科技
(股)有限公司。

註 3：係於民國 107 年 6 月清算完結。

註 4：係於民國 107 年 9 月新投資設立。

註 5：係於民國 107 年 3 月清算完結。

註 6：係於民國 107 年第四季參與該子公司現金增資。

3. 未列入合併財務報告之子公司：無。

4. 子公司會計期間不同之調整及處理方式：無。

5. 重大限制：無。

6. 對本集團具重大性之非控制權益之子公司：

本集團民國 107 年及 106 年 12 月 31 日非控制權益總額分別為\$327,510
及\$432,314，下列為對本集團具重大性之非控制權益及所屬子公司之資
訊：

子公司名稱	主要營業場所	非控制權益			
		107年12月31日		106年12月31日	
		金額	持股 百分比	金額	持股 百分比
富相科技	台灣	\$ 232,025	10.71%	\$ 343,486	18.80%

子公司彙總性財務資訊：

資產負債表

	富相科技	
	107年12月31日	106年12月31日
流動資產	\$ 2,200,794	\$ 2,039,413
非流動資產	88,687	95,219
流動負債	(336,304)	(397,580)
非流動負債	(9,217)	(684)
淨資產總額	<u>\$ 1,943,960</u>	<u>\$ 1,736,368</u>

綜合損益表

	富相科技	
	107年度	106年度
收入	<u>\$ 1,219,072</u>	<u>\$ 1,266,637</u>
稅前淨利	303,528	83,958
所得稅費用	(37,673)	(28,524)
繼續營業單位本期淨利	265,855	55,434
其他綜合損益(稅後淨額)	(556)	(43,088)
本期綜合損益總額	<u>\$ 265,299</u>	<u>\$ 12,346</u>
綜合損益總額歸屬於非控制權益	<u>\$ 79,131</u>	<u>\$ 13,627</u>

現金流量表

	富相科技	
	107年度	106年度
營業活動之淨現金流入	\$ 191,491	(\$ 18,018)
投資活動之淨現金流出	(5,522)	(114,889)
籌資活動之淨現金流出	(59,392)	-
匯率變動對現金及約當現金之影響	(13,746)	(24,912)
本期現金及約當現金增加(減少)數	112,831	(157,819)
期初現金及約當現金餘額	1,105,393	1,263,212
期末現金及約當現金餘額	<u>\$ 1,218,224</u>	<u>\$ 1,105,393</u>

(四) 外幣換算

本集團內每一個體之財務報告所列之項目，均係以該個體營運所處主要經濟環境之貨幣(即功能性貨幣)衡量。本合併財務報告係以本公司之功能性貨幣「新台幣」作為表達貨幣列報。

1. 外幣交易及餘額

(1)外幣交易採用交易日或衡量日之即期匯率換算為功能性貨幣，換算此

等交易產生之換算差額認列為當期損益。

- (2) 外幣貨幣性資產及負債餘額，按資產負債表日之即期匯率評價調整，因調整而產生之換算差額認列為當期損益。
- (3) 外幣非貨幣性資產及負債餘額，屬透過損益按公允價值衡量者，按資產負債表日之即期匯率評價調整，因調整而產生之兌換差額認列為當期損益；屬透過其他綜合損益按公允價值衡量者，按資產負債表日之即期匯率評價調整，因調整而產生之兌換差額認列於其他綜合損益項目；屬非按公允價值衡量者，則按初始交易日之歷史匯率衡量。
- (4) 所有兌換損益按交易性質在損益表之「其他利益及損失」列報。

2. 國外營運機構之換算

- (1) 功能性貨幣與表達貨幣不同之所有集團個體及關聯企業，其經營結果和財務狀況以下列方式換算為表達貨幣：
 - A. 表達於每一資產負債表之資產及負債係以該資產負債表日之收盤匯率換算；
 - B. 表達於每一綜合損益表之收益及費損係以當期平均匯率換算；及
 - C. 所有因換算而產生之兌換差額認列為其他綜合損益。
- (2) 當部分處分或出售之國外營運機構為關聯企業時，將於其他綜合損益項下之兌換差額按比例重分類於當期損益作為出售利益或損失之一部分。惟當本集團即使仍保留對前關聯企業之部分權益，但已喪失對國外營運機構屬關聯企業之重大影響，則係以處分對國外營運機構之全部權益處理。
- (3) 當部分處分國外營運機構為子公司時，係按比例將認列為其他綜合損益之累計兌換差額重新歸屬予該國外營運機構之非控制權益。惟當本集團即使仍保留對前子公司之部分權益，但已喪失對國外營運機構屬子公司之控制，則係以處分對國外營運機構之全部權益處理。

(五) 資產負債區分流動及非流動之分類標準

1. 資產符合下列條件之一者，分類為流動資產：

- (1) 預期將於正常營業週期中實現該資產，或意圖將其出售或消耗者。
- (2) 主要為交易目的而持有者。
- (3) 預期於資產負債表日後十二個月內實現者。
- (4) 現金或約當現金，但於資產負債表日後至少十二個月交換或用以清償負債受到限制者除外。

本集團將所有不符合上述條件之資產分類為非流動。

2. 負債符合下列條件之一者，分類為流動負債：

- (1) 預期將於正常營業週期中清償者。
- (2) 主要為交易目的而持有者。
- (3) 預期於資產負債表日後十二個月內到期清償者。
- (4) 不能無條件將清償期限遞延至資產負債表日後至少十二個月者。負債之條款，可能依交易對方之選擇，以發行權益工具而導致清償者，不影響其分類。

本集團將所有不符合上述條件之負債分類為非流動。

(六) 約當現金

約當現金係指短期且具高度流動性之投資，該投資隨時可轉換成定額現金且價值變動之風險甚小。定期存款符合前述定義且其持有目的係為滿足營運上之短期現金承諾者，分類為約當現金。

(七) 透過損益按公允價值衡量之金融資產

1. 係指非屬按攤銷後成本衡量或透過其他綜合損益按公允價值衡量之金融資產。
2. 本集團對於符合交易慣例之透過損益按公允價值衡量之金融資產係採用交割日會計。
3. 本集團於原始認列時按公允價值衡量，相關交易成本認列於損益，後續按公允價值衡量，其利益或損失認列於損益。
4. 當收取股利之權利確立，與股利有關之經濟效益很有可能流入，及股利金額能可靠衡量時，本集團於損益認列股利收入。

(八) 按攤銷後成本衡量之金融資產

1. 係指同時符合下列條件者：
 - (1) 在以收取合約現金流量為目的之經營模式下持有該金融資產。
 - (2) 該金融資產之合約條款產生特定日期之現金流量，完全為支付本金及流通在外本金金額之利息。
2. 本集團對於符合交易慣例之按攤銷後成本衡量之金融資產係採用交易日會計。
3. 本集團於原始認列時按其公允價值加計交易成本衡量，後續採有效利息法按攤銷程序於流通期間內認列利息收入，及認列減損損失，並於除列時，將其利益或損失認列於損益。

4. 本集團持有不符合約當現金之定期存款，因持有期間短，折現之影響不重大，係以投資金額衡量。

(九) 應收帳款及票據

1. 係指依合約約定，已具無條件收取因移轉商品或勞務所換得對價金額權利之帳款及票據。
2. 屬未付息之短期應收帳款及票據，因折現之影響不大，本集團係以原始發票金額衡量。

(十) 金融資產減損

本集團於每一資產負債表日，就按攤銷後成本衡量之金融資產包含重大財物組成部份之應收帳款，考量所有合理且可佐證之資訊(包括前瞻性者)後，對自原始認列後信用風險並未顯著增加者，按 12 個月預期信用損失金額衡量備抵損失；對自原始認列後信用風險已顯著增加者，按存續期間預期信用損失金額衡量備抵損失；就不包含重大財務組成部分之應收帳款或合約資產，按存續期間預期信用損失金額衡量備抵損失。

(十一) 金融資產之除列

本集團於符合下列情況之一時，將除列金融資產：

1. 收取來自金融資產現金流量之合約權力失效。
2. 移轉收取金融資產現金流量之合約權利，且業已移轉金融資產所有權之幾乎所有風險及報酬。
3. 移轉收取金融資產現金流量之合約權利，惟未保留對金融資產之控制。

(十二) 營業租賃

營業租賃之租賃收益/租賃給付扣除給予承租人/出租人之任何誘因，於租賃期間內按直線法攤銷認列為當期損益。

(十三) 存貨

存貨按成本與淨變現價值孰低者衡量，成本依移動平均法決定。製成品及在製品之成本包括原料、直接人工、其他直接成本及生產相關之製造費用(按正常產能分攤)，惟不包括借款成本。比較成本與淨變現價值孰低時，採逐項比較法，淨變現價值係指在正常營業過程中之估計售價減除至完工尚須投入之估計成本及相關變動銷售費用後之餘額。

(十四) 採用權益法之投資－關聯企業

1. 關聯企業指所有本集團對其有重大影響而無控制之個體，一般係直接或間接持有其 20%以上表決權之股份。本集團對關聯企業之投資採用權

益法處理，取得時依成本認列。

2. 本集團對關聯企業取得後之損益份額認列為當期損益，對其取得後之其他綜合損益份額則認列為其他綜合損益。如本集團對任一關聯企業之損失份額等於或超過其在該關聯企業之權益(包括任何其他無擔保之應收款)，本集團不認列進一步之損失，除非本集團對該關聯企業發生法定義務、推定義務或已代其支付款項。
3. 當關聯企業發生非損益及其他綜合損益之權益變動且不影響對關聯企業之持股比例時，本集團將所有權益變動按持股比例認列為「資本公積」。
4. 本集團與關聯企業間交易所產生之未實現損益業已依其對關聯企業之權益比例銷除；除非證據顯示該交易所轉讓之資產已減損，否則未實現損失亦予以銷除。關聯企業之會計政策已作必要之調整，與本集團採用之政策一致。
5. 當集團處分關聯企業時，如喪失對該關聯企業之重大影響，對於先前認列於其他綜合損益與該關聯企業有關之所有金額，其會計處理與本集團若直接處分相關資產或負債之基礎相同，亦即如先前認列為其他綜合損益之利益或損失，於處分相關資產或負債時將被重分類為損益，則當喪失對關聯企業之重大影響時，將該利益或損失自權益重分類為損益。如仍對該關聯企業有重大影響，僅按比例將先前在其他綜合損益中認列之金額依上述方式轉出。

(十五) 不動產、廠房及設備

1. 不動產、廠房及設備係以取得成本為入帳基礎，並將購建期間之有關利息資本化。
2. 後續成本只有在與該項目有關之未來經濟效益很有可能流入本集團，且該項目之成本能可靠衡量時，才包括在資產之帳面金額或認列為一項單獨資產。被重置部分之帳面金額應除列。所有其他維修費用於發生時認列為當期損益。
3. 不動產、廠房及設備之後續衡量採成本模式，除土地不提折舊外，其他按估計耐用年限以直線法計提折舊。不動產、廠房及設備各項組成若屬重大，則單獨提列折舊。
4. 本集團於每一財務年度結束日對各項資產之殘值、耐用年限及折舊方法進行檢視，若殘值及耐用年限之預期值與先前之估計不同時，或資產所含之未來經濟效益之預期消耗型態已有重大變動，則自變動發生日起依國際會計準則第 8 號「會計政策、會計估計變動及錯誤」之會計估計變動規定處理。

各項資產之耐用年限如下：

房屋及建築	10年~55年
機器設備	2年~10年
辦公設備	3年~15年
其他設備	5年~15年

(十六) 投資性不動產

投資性不動產以取得成本認列，後續衡量採成本模式。除土地外，按估計耐用年限以直線法提列折舊，耐用年限為 48~55 年。

(十七) 無形資產

電腦軟體以取得成本認列，依直線法按估計耐用年限 3~5 年攤銷。

(十八) 非金融資產減損

本集團於資產負債表日針對有減損跡象之資產，估計其可回收金額，當可回收金額低於其帳面價值時，則認列減損損失。可回收金額係指一項資產之公允價值減處分成本或其使用價值，兩者較高者。除商譽外，當以前年度已認列資產減損之情況不存在或減少時，則迴轉減損損失，惟迴轉減損損失而增加之資產帳面金額，不超過該資產若未認列減損損失情況下減除折舊或攤銷後之帳面金額。

(十九) 借款

係指向銀行借入之長、短期款項。本集團於原始認列時按公允價值減除交易成本衡量，後續就減除交易成本後之價款與贖回價值之任何差額，採有效利息法按攤銷程序於流通期間內認列利息費用於損益。

(二十) 應付帳款及票據

1. 係指因賒購原物料、商品或勞務所發生之債務及因營業與非因營業而發生之應付票據。
2. 屬未付息之短期應付帳款及票據，因折現之影響不大，本集團係以原始發票金額衡量。

(二十一) 金融負債之除列

本集團於合約明定之義務履行、取消或到期時，除列金融負債。

(二十二) 負債準備

負債準備(包含保固維修等)係因過去事件而負有現時法定或推定義務，很有可能需要流出具經濟效益之資源以清償該義務，且該義務之金

額能可靠估計時認列。負債準備之衡量係以資產負債表日清償該義務所需支出之最佳估計現值衡量，折現率採用反映目前市場對貨幣時間價值及負債特定風險之評估之稅前折現率，折現之攤銷認列為利息費用。未來營運損失不得認列負債準備。

(二十三) 員工福利

1. 短期員工福利

短期員工福利係以預期支付之非折現金額衡量，並於相關服務提供時認列為費用。

2. 退休金

(1) 確定提撥計畫

對於確定提撥計畫，係依權責發生基礎將應提撥之退休基金數額認列為當期之退休金成本。預付提撥金於可退還現金或減少未來給付之範圍內認列為資產。

(2) 確定福利計畫

A. 確定福利計畫下之淨義務係以員工當期或過去服務所賺得之未來福利金額折現計算，並以資產負債表日之確定福利義務現值減除計畫資產之公允價值。確定福利淨義務每年由精算師採用預計單位福利法計算，折現率則參考資產負債表日與確定福利計畫之貨幣及期間一致之政府公債之市場殖利率。

B. 確定福利計畫產生之再衡量數於發生當期認列於其他綜合損益，並表達於保留盈餘。

C. 前期服務成本之相關費用立即認列為損益。

3. 員工酬勞及董監酬勞

員工酬勞及董監事酬勞係於具法律或推定義務且金額可合理估計時，認列為費用及負債。嗣後股東會決議實際配發金額與估列金額有差異時，則按會計估計變動處理。另以股票發放員工酬勞者，計算股數之基礎為董事會決議日前一收盤價。

(二十四) 所得稅

1. 所得稅費用包含當期及遞延所得稅。除與列入其他綜合損益或直接列入權益之項目有關之所得稅分別列入其他綜合損益或直接列入權益外，所得稅係認列於損益。

2. 本集團依據營運及產生應課稅所得之所在國家在資產負債表日已立法或已實質性立法之稅率計算當期所得稅。管理階層就適用所得稅

相關法規定期評估所得稅申報之狀況，並在適用情況下根據預期須向稅捐機關支付之稅款估列所得稅負債。未分配盈餘依所得稅法加徵之所得稅，嗣盈餘產生年度之次年度於股東會通過盈餘分派案後，始就實際盈餘之分派情形，認列之未分配盈餘所得稅費用。

3. 遞延所得稅採用資產負債表法，按資產及負債之課稅基礎與其於合併資產負債表之帳面金額所產生之暫時性差異認列。源自於原始認列之商譽所產生之遞延所得稅負債則不予認列，若遞延所得稅源自於交易（不包括企業合併）中對資產或負債之原始認列，且在交易當時未影響會計利潤或課稅所得（課稅損失），則不予認列。若投資子公司及關聯企業產生之暫時性差異，本集團可以控制暫時性差異迴轉之時點，且暫時性差異很有可能於可預見之未來不會迴轉者則不予認列。遞延所得稅採用在資產負債表日已立法或已實質性立法，並於有關之遞延所得稅資產實現或遞延所得稅負債清償時預期適用之稅率（及稅法）為準。
4. 遞延所得稅資產於暫時性差異很有可能用以抵減未來應課稅所得之範圍內認列，並於每一資產負債表日重評估未認列及已認列之遞延所得稅資產。
5. 當有法定執行權將所認列之當期所得稅資產及負債金額互抵且有意圖以淨額基礎清償或同時實現資產及清償負債時，始將當期所得稅資產及當期所得稅負債互抵；當有法定執行權將當期所得稅資產及當期所得稅負債互抵，且遞延所得稅資產及負債由同一稅捐機關課徵所得稅之同一納稅主體、或不同納稅主體產生但各主體意圖以淨額基礎清償或同時實現資產及清償負債時，始將遞延所得稅資產及負債互抵。

(二十五)股本

1. 普通股分類為權益，直接歸屬於發行新股或認股權之增額成本以扣除所得稅後之淨額於權益中列為價款減項。
2. 本公司買回已發行股票時，將所支付之對價包括任何可直接歸屬之增額成本以稅後淨額認列為股東權益之減項。買回之股票後續再發行時，所收取之對價扣除任何可直接歸屬之增額成本及所得稅影響後與帳面價值之差額認列為股東權益之調整。另，自民國 91 年 1 月 1 日起，子公司持有本公司股票視同庫藏股處理。

(二十六)股利分配

分派予本公司股東之股利於本公司股東會決議分派股利時於財務報告認列，分派現金股利認列為負債，分派股票股利則認列為待分配股票股利，並於發行新股基準日時轉列普通股。

(二十七)收入認列

1. 商品銷售

(1) 銷貨收入於產品之控制移轉予客戶時認列，客戶對於產品銷售之

通路及價格具有裁量權，且本集團並無尚未履行之履約義務可能影響客戶接受該產品時。當產品被運送至指定地點，陳舊過時及滅失之風險已移轉予客戶，且客戶依據銷售合約接受產品，或有客觀證據證明所有接受標準皆已滿足時，商品交付方屬發生。

(2)本集團對銷售之產品提供標準保固，對產品瑕疵負有退款之義務，於銷貨時認列負債準備。

(3)應收帳款於商品交付予客戶時認列，因自該時點起本集團對合約價款具無條件權利，僅須時間經過即可自客戶收取對價。

2. 取得客戶合約成本

本集團為取得客戶合約所發生之增額成本雖預期可回收，惟相關合約期間短於一年，故將該等成本於發生時認列於費用。

(二十八) 營運部門

本集團營運部門資訊與提供給主要營運決策者之內部管理報告採一致之方式報導。主要營運決策者負責分配資源予營運部門並評估其績效，經辨認本集團之主要營運決策者為董事會。

五、重大會計判斷、估計及假設不確定性之主要來源

本集團編製本合併財務報告時，管理階層已運用其判斷以決定所採用之會計政策，並依據資產負債表日當時之情況對於未來事件之合理預期以作出會計估計及假設。所作出之重大會計估計與假設可能與實際結果存有差異，將考量歷史經驗及其他因子持續評估及調整。該等估計及假設具有導致資產及負債帳面金額於下個財務年度重大調整之風險。請詳下列對重大會計判斷、估計與假設不確定性之說明：

(一) 會計政策採用之重要判斷

無。

(二) 重要會計估計及假設

1. 應收帳款之評價

當有客觀證據顯示減損跡象時，考量未來現金流量之估計。減損損失之金額係以該資產之帳面價值及估計未來現金流量按該金融資產之原始有效利率折現之現值間的差額衡量。若未來實際現金流量少於預期可能會產生重大減損損失。

2. 存貨之評價

由於存貨須以成本與淨變現價值孰低者計價，故本集團必須運用判斷及估計決定資產負債表日存貨之淨變現價值。由於科技快速變遷，本集團評估資產負債表日存貨因正常損耗、過時陳舊或無市場銷售價值之金額，並將存貨成本沖減至淨變現價值。此存貨評價主要係依未來特定期間內之產品需求為估計基礎，故可能產生重大變動。

六、重要會計項目之說明

(一)現金及約當現金

現金：	107年12月31日	106年12月31日
庫存現金及週轉金	\$ 824	\$ 1,468
支票存款及活期存款	738,008	971,684
定期存款	1,196,103	677,251
約當現金：		
附買回債券	9,404	-
	<u>\$ 1,944,339</u>	<u>\$ 1,650,403</u>

1. 本集團往來之金融機構信用品質良好，且本集團與多家金融機構往來以分散信用風險，預期發生違約之可能性甚低。

2. 本集團未有將現金及約當現金提供作為質押擔保之情形。

(二)透過損益按公允價值衡量之金融資產

項 目	107年12月31日
流動項目：	
強制透過損益按公允價值衡量之金融資產	
上市櫃公司股票	\$ 96,479
國內外基金	4,000
非上市櫃公司股票	<u>271,214</u>
	371,693
評價調整	<u>43,085</u>
	<u>\$ 414,778</u>
非流動項目：	
強制透過損益按公允價值衡量之金融資產	
上市櫃公司股票	\$ 239,542
非上市櫃公司股票	<u>104,257</u>
	343,799
評價調整	<u>(273,949)</u>
	<u>\$ 69,850</u>

1. 透過損益按公允價值衡量之金融資產認列於損益之明細如下：

	107年度
強制透過損益按公允價值衡量之金融資產	
權益工具	<u>\$ 90,967</u>

2. 本集團持有之 August Gold Limited 股權帳面價值計\$356,364，截至民

國 107 年 12 月 31 日止，已預收 \$62,074(帳列「其他流動負債」)，請詳附註六(十五)說明。

3. 本集團未有將透過損益按公允價值衡量之金融資產提供質押之情形。
4. 相關透過損益按公允價值衡量之金融資產信用風險資訊請詳附註十二、(二)。
5. 民國 106 年 12 月 31 日之透過損益按公允價值衡量之金融資產資訊請詳附註十二、(四)說明。

(三) 按攤銷後成本衡量之金融資產

項 目	107年12月31日
流動項目：	
原始到期日超過三個月之定期存款	\$ <u>304,079</u>

1. 按攤銷後成本衡量之金融資產認列於損益之明細如下：

	107年度
利息收入	\$ <u>4,295</u>

2. 本集團未有將按攤銷後成本衡量之金融資產提供作為質押擔保之情形。
3. 相關按攤銷後成本衡量之金融資產信用風險資訊請詳附註十二、(二)。

(四) 應收票據及帳款

	107年12月31日	106年12月31日
應收票據	\$ <u>68,156</u>	\$ <u>44,747</u>
應收帳款	\$ 799,180	\$ 1,067,571
減：備抵損失/呆帳	(<u>18,408</u>)	(<u>18,906</u>)
	\$ <u>780,772</u>	\$ <u>1,048,665</u>

1. 應收帳款及應收票據之帳齡分析如下：

	107年12月31日		106年12月31日	
	應收帳款	應收票據	應收帳款	應收票據
未逾期	\$ 741,578	\$ 68,156	\$ 1,017,290	\$ 44,747
30天內	17,358	-	33,294	-
31-90天	27,937	-	10,507	-
91-180天	5,169	-	1,407	-
181天以上	7,138	-	5,073	-
	<u>\$ 799,180</u>	<u>\$ 68,156</u>	<u>\$ 1,067,571</u>	<u>\$ 44,747</u>

2. 本集團並未持有任何的擔保品。
3. 相關應收帳款及應收票據信用風險資訊請詳附註十二、(二)。

(五) 存貨

	107年12月31日		
	成本	備抵跌價損失	帳面金額
原料	\$ 211,269	(\$ 149,639)	\$ 61,630
在製品	46,075	(637)	45,438
製成品	71,954	(33,834)	38,120
商品存貨	484,713	(27,646)	457,067
	<u>\$ 814,011</u>	<u>(\$ 211,756)</u>	<u>\$ 602,255</u>

	106年12月31日		
	成本	備抵跌價損失	帳面金額
原料	\$ 213,687	(\$ 152,849)	\$ 60,838
在製品	48,729	(1,163)	47,566
製成品	70,983	(31,576)	39,407
商品存貨	206,613	(15,289)	191,324
	<u>\$ 540,012</u>	<u>(\$ 200,877)</u>	<u>\$ 339,135</u>

本集團當期認列為費損之存貨成本：

	107年度	106年度
已出售存貨成本	\$ 3,153,150	\$ 3,189,610
存貨盤盈	(6)	(6)
存貨跌價損失	15,190	7,116
	<u>\$ 3,168,334</u>	<u>\$ 3,196,720</u>

(六) 預付款項

	107年12月31日	106年12月31日
預付貨款	\$ 206,026	\$ 287,962
其他	31,387	28,149
	<u>\$ 237,413</u>	<u>\$ 316,111</u>

(七) 其他流動資產

	107年12月31日	106年12月31日
受限制資產		
活期存款-保證金	\$ 5,000	\$ 5,000
其他金融資產-流動		
定期存款	-	355,523
	<u>\$ 5,000</u>	<u>\$ 360,523</u>

本集團之其他金融資產-流動係存款期間超過三個月以上之定期存款。

(八) 採用權益法之投資

	<u>107年12月31日</u>	<u>106年12月31日</u>
銀嘉科技股份有限公司	\$ 7,724	\$ 8,600

1. 關聯企業

(1) 本集團重大關聯企業之基本資訊如下：

公司名稱	主要營業場所	持股比率		關係之性質	衡量方法
		107年 12月31日	106年 12月31日		
銀嘉科技(股)	台灣	35.66%	35.66%	持有20%以上 表決權	權益法

(2) 本集團主要關聯企業之彙總性財務資訊如下：

資產負債表

	銀嘉科技股份有限公司	
	<u>107年12月31日</u>	<u>106年12月31日</u>
流動資產	\$ 21,566	\$ 22,835
非流動資產	2,847	2,719
流動負債	(2,746)	(1,427)
非流動負債	(8)	(10)
淨資產總額	<u>\$ 21,659</u>	<u>\$ 24,117</u>
關聯企業帳面價值	<u>\$ 7,724</u>	<u>\$ 8,600</u>

綜合損益表

	銀嘉科技股份有限公司	
	<u>107年度</u>	<u>106年度</u>
收入	\$ 8,544	\$ 9,490
繼續營業單位本期淨損失	(\$ 2,458)	(\$ 3,112)

2. 本集團採用權益法之投資於民國 107 年及 106 年度分別認列投資損失份額為(\$877)及(\$1,110)，係依被投資公司經會計師查核之財務報表評價而得。

(九) 不動產、廠房及設備

	土地	房屋及建築	機器設備	辦公設備	其他	合計
<u>107年1月1日</u>						
成本	\$ 298,958	\$ 224,870	\$ 778,172	\$ 51,471	\$ 51,904	\$ 1,405,375
累計折舊	-	(79,923)	(758,399)	(42,847)	(43,908)	(925,077)
	<u>\$ 298,958</u>	<u>\$ 144,947</u>	<u>\$ 19,773</u>	<u>\$ 8,624</u>	<u>\$ 7,996</u>	<u>\$ 480,298</u>
<u>107年</u>						
1月1日	\$ 298,958	\$ 144,947	\$ 19,773	\$ 8,624	\$ 7,996	\$ 480,298
增添	-	-	17,789	10,638	1,801	30,228
本期除列(成本)	-	-	(383)	(2,899)	(2,940)	(6,222)
本期除列(累計折舊)	-	-	383	2,899	2,940	6,222
重分類	35,868	19,068	5,764	(113)	(1,655)	58,932
折舊費用	-	(4,396)	(11,064)	(3,502)	(2,147)	(21,109)
淨兌換差額	-	-	(152)	(155)	(104)	(411)
12月31日	<u>\$ 334,826</u>	<u>\$ 159,619</u>	<u>\$ 32,110</u>	<u>\$ 15,492</u>	<u>\$ 5,891</u>	<u>\$ 547,938</u>
<u>107年12月31日</u>						
成本	\$ 334,826	\$ 252,379	\$ 784,233	\$ 57,792	\$ 29,946	\$ 1,459,176
累計折舊	-	(92,760)	(752,123)	(42,300)	(24,055)	(911,238)
	<u>\$ 334,826</u>	<u>\$ 159,619</u>	<u>\$ 32,110</u>	<u>\$ 15,492</u>	<u>\$ 5,891</u>	<u>\$ 547,938</u>
	土地	房屋及建築	機器設備	辦公設備	其他	合計
<u>106年1月1日</u>						
成本	\$ 298,958	\$ 224,738	\$ 780,182	\$ 51,378	\$ 52,448	\$ 1,407,704
累計折舊	-	(76,096)	(756,210)	(40,692)	(45,257)	(918,255)
	<u>\$ 298,958</u>	<u>\$ 148,642</u>	<u>\$ 23,972</u>	<u>\$ 10,686</u>	<u>\$ 7,191</u>	<u>\$ 489,449</u>
<u>106年</u>						
1月1日	\$ 298,958	\$ 148,642	\$ 23,972	\$ 10,686	\$ 7,191	\$ 489,449
增添	-	132	6,711	666	2,841	10,350
本期除列(成本)	-	-	-	-	(2,065)	(2,065)
本期除列(累計折舊)	-	-	-	-	2,065	2,065
處分	-	-	(41)	-	(164)	(205)
重分類	-	-	100	-	-	100
折舊費用	-	(3,827)	(10,655)	(2,595)	(1,794)	(18,871)
淨兌換差額	-	-	(355)	(133)	(37)	(525)
12月31日	<u>\$ 298,958</u>	<u>\$ 144,947</u>	<u>\$ 19,732</u>	<u>\$ 8,624</u>	<u>\$ 8,037</u>	<u>\$ 480,298</u>
<u>106年12月31日</u>						
成本	\$ 298,958	\$ 224,870	\$ 778,172	\$ 51,471	\$ 51,904	\$ 1,405,375
累計折舊	-	(79,923)	(758,399)	(42,847)	(43,908)	(925,077)
	<u>\$ 298,958</u>	<u>\$ 144,947</u>	<u>\$ 19,773</u>	<u>\$ 8,624</u>	<u>\$ 7,996</u>	<u>\$ 480,298</u>

1. 本集團以不動產、廠房及設備提供擔保之資訊請詳附註八之說明。

2. 不動產、廠房及設備無利息資本化之情形。

(十) 投資性不動產

	<u>土地</u>	<u>房屋及建築</u>	<u>合計</u>
<u>107年1月1日</u>			
成本	\$ 708,374	\$ 602,053	\$ 1,310,427
累計折舊及減損	(67,390)	(234,349)	(301,739)
	<u>\$ 640,984</u>	<u>\$ 367,704</u>	<u>\$ 1,008,688</u>
<u>107年</u>			
1月1日	\$ 640,984	\$ 367,704	\$ 1,008,688
重分類	(35,868)	(19,068)	(54,936)
折舊費用	-	(10,260)	(10,260)
減損迴轉利益	5,691	-	5,691
12月31日	<u>\$ 610,807</u>	<u>\$ 338,376</u>	<u>\$ 949,183</u>
<u>107年12月31日</u>			
成本	\$ 672,506	\$ 563,574	\$ 1,236,080
累計折舊及減損	(61,699)	(225,198)	(286,897)
	<u>\$ 610,807</u>	<u>\$ 338,376</u>	<u>\$ 949,183</u>
	<u>土地</u>	<u>房屋及建築</u>	<u>合計</u>
<u>106年1月1日</u>			
成本	\$ 708,374	\$ 602,053	\$ 1,310,427
累計折舊及減損	(47,459)	(223,596)	(271,055)
	<u>\$ 660,915</u>	<u>\$ 378,457</u>	<u>\$ 1,039,372</u>
<u>106年</u>			
1月1日	\$ 660,915	\$ 378,457	\$ 1,039,372
折舊費用	-	(10,753)	(10,753)
減損損失	(19,931)	-	(19,931)
12月31日	<u>\$ 640,984</u>	<u>\$ 367,704</u>	<u>\$ 1,008,688</u>
<u>106年12月31日</u>			
成本	\$ 708,374	\$ 602,053	\$ 1,310,427
累計折舊及減損	(67,390)	(234,349)	(301,739)
	<u>\$ 640,984</u>	<u>\$ 367,704</u>	<u>\$ 1,008,688</u>

1. 累計減損變動如下表：

	<u>107年</u>	<u>106年</u>
1月1日	\$ 67,390	\$ 47,459
(迴轉)提列數	(5,691)	19,931
12月31日	<u>\$ 61,699</u>	<u>\$ 67,390</u>

2. 投資性不動產之租金收入及直接營運費用：

	<u>107年度</u>	<u>106年度</u>
投資性不動產之租金收入	\$ 39,046	\$ 41,610
當期產生租金收入之投資性 不動產所發生之直接營運費用	\$ 11,052	\$ 10,795
當期未產生租金收入之投資性 不動產所發生之直接營運費用	\$ 7,851	\$ 5,589

3. 本集團持有之投資性不動產於民國 107 年及 106 年 12 月 31 日之公允價值分別為 \$1,813,177 及 \$2,028,751。上開公允價值每年依據獨立評價專家之評價結果，該評價係採用收益法，主要假設如下：

	<u>107年12月31日</u>	<u>106年12月31日</u>
收益資本化率	1.80%~1.90%	1.94%~1.95%

4. 本集團以投資性不動產提供擔保之資訊請詳附註八之說明。

(十一) 其他非流動資產

	<u>107年12月31日</u>	<u>106年12月31日</u>
催收款項	\$ 225,923	\$ 222,639
減：備抵損失/呆帳-催收款項	(225,923)	(222,639)
存出保證金	75,453	85,410
淨確定福利資產	29,636	16,322
受限制資產-定期存款	523	512
遞延費用	6,009	8,465
其他	12,941	12,941
	<u>\$ 124,562</u>	<u>\$ 123,650</u>

(十二) 短期借款

	<u>107年12月31日</u>	<u>106年12月31日</u>
銀行借款		
擔保信用狀購料借款	\$ 468,119	\$ 146,753
利率區間	<u>1.25%</u>	<u>1.11%~2.82%</u>

註：質押擔保情形請詳附註八說明。

(十三) 其他應付款

	<u>107年12月31日</u>	<u>106年12月31日</u>
應付薪資及獎金	\$ 100,200	\$ 100,897
應付員工酬勞	4,366	1,131
應付董監酬勞	8,697	2,237
應付租金	743	3,447
應付勞務費	3,003	2,684
應付地價稅及房屋稅	2,829	2,452
應付加工費	943	2,697
應付運費	3,649	1,565
應付水電瓦斯費	2,306	2,629
其他	94,891	48,788
	<u>\$ 221,627</u>	<u>\$ 168,527</u>

(十四) 負債準備－流動

	<u>107年</u>	<u>106年</u>
<u>保固準備</u>		
1月1日餘額	\$ 3,437	\$ 4,687
本期減少之負債準備	(1,182)	(1,250)
12月31日餘額	<u>\$ 2,255</u>	<u>\$ 3,437</u>

本集團之保固負債準備主要係與液晶顯示器產品之銷售相關，保固負債準備係依據該產品之歷史保固資料估計，本集團預計該負債準備將於未來一年內使用。

(十五) 其他流動負債

	<u>107年12月31日</u>	<u>106年12月31日</u>
預收貨款	\$ -	\$ 195,477
預收出售投資意向金	62,074	60,144
其他	30,206	16,957
	<u>\$ 92,280</u>	<u>\$ 272,578</u>

截至民國 107 年 12 月 31 日止，本集團預收透過損益按公允價值衡量之金融資產股權處分意向金\$62,074，請詳附註六(二)說明。

(十六) 其他非流動負債

	<u>107年12月31日</u>	<u>106年12月31日</u>
淨確定福利負債	\$ 1,121	\$ 1,433
存入保證金	9,832	8,491
	<u>\$ 10,953</u>	<u>\$ 9,924</u>

(十七) 淨確定福利負債

1. 確定給付計畫

(1) 本公司及國內子公司依據「勞動基準法」之規定，訂有確定福利之退休辦法，適用於民國 94 年 7 月 1 日實施「勞工退休金條例」前所有正式員工之服務年資，以及於實施「勞工退休金條例」後選擇繼續適用勞動基準法員工之後續服務年資。員工符合退休條件者，退休金之支付係根據服務年資及退休前 6 個月之平均薪資計算，15 年以內(含)的服務年資每滿一年給予兩個基數，超過 15 年之服務年資每滿一年給予一個基數，惟累積最高以 45 個基數為限。本公司按月就薪資總額 2% 提撥退休基金，以勞工退休準備金監督委員會之名義專戶儲存於台灣銀行。另本公司於每年年度終了前，估算前項勞工退休準備金專戶餘額，若該餘額不足給付次一年度內預估符合退休條件之勞工依前述計算之退休金數額，本公司將於次年度三月底前一次提撥其差額。

(2) 資產負債表認列之金額如下：

	<u>107年12月31日</u>	<u>106年12月31日</u>
確定福利義務現值	\$ 82,166	\$ 98,149
計畫資產公允價值	(110,681)	(113,038)
	<u>(\$ 28,515)</u>	<u>(\$ 14,889)</u>
淨確定福利資產 (帳列「其他非流動資產」)	<u>\$ 29,636</u>	<u>\$ 16,322</u>
淨確定福利負債 (帳列「其他非流動負債」)	<u>\$ 1,121</u>	<u>\$ 1,433</u>

(3) 淨確定福利負債之變動如下：

	確定福利 義務現值	計畫資產 公允價值	淨確定福利負債
<u>107年</u>			
1月1日餘額	\$ 98,146	(\$ 113,035)	(\$ 14,889)
當期服務成本	1,165	-	1,165
利息費用(收入)	943	(1,082)	(139)
	<u>100,254</u>	<u>(114,117)</u>	<u>(13,863)</u>
再衡量數：			
計畫資產報酬(不包括 包含於利息收入或費 用之金額)	-	(3,164)	(3,164)
財務假設變動影響數	847	-	847
經驗調整	(5,493)	(496)	(5,989)
	<u>(4,646)</u>	<u>(3,660)</u>	<u>(8,306)</u>
提撥退休基金	-	(308)	(308)
支付退休金	(13,442)	7,404	(6,038)
12月31日餘額	<u>\$ 82,166</u>	<u>(\$ 110,681)</u>	<u>(\$ 28,515)</u>

	確定福利 義務現值	計畫資產 公允價值	淨確定福利負債
<u>106年</u>			
1月1日餘額	\$ 97,554	(\$ 117,080)	(\$ 19,526)
當期服務成本	1,257	-	1,257
利息費用(收入)	1,230	(1,474)	(244)
	<u>100,041</u>	<u>(118,554)</u>	<u>(18,513)</u>
再衡量數：			
計畫資產報酬(不包括 包含於利息收入或費 用之金額)	-	151	151
財務假設變動影響數	2,321	-	2,321
經驗調整	1,424	98	1,522
	<u>3,745</u>	<u>249</u>	<u>3,994</u>
提撥退休基金	(793)	423	(370)
支付退休金	(4,847)	4,847	-
12月31日餘額	<u>\$ 98,146</u>	<u>(\$ 113,035)</u>	<u>(\$ 14,889)</u>

(4) 本公司之確定福利退休計畫基金資產，係由臺灣銀行按該基金年度投資運用計畫所定委託經營項目之比例及金額範圍內，依勞工退休基金收支保管及運用辦法第六條之項目（即存放國內外之金融機構，投資國內外上市、上櫃或私募之權益證券及投資國內外不動產之證券化商品等）辦理委託經營，相關運用情形係由勞工退休基金監理會進行監督。該基金之運用，其每年決算分配之最低收益，不

得低於依當地銀行二年定期存款利率計算之收益，若有不足，則經主管機關核准後由國庫補足。因本公司無權參與該基金之運作及管理，故無法依國際會計準則第 19 號第 142 段規定揭露計劃資產公允價值之分類。民國 107 年 12 月 31 日及 106 年 12 月 31 日構成該基金總資產之公允價值，請詳政府公告之各年度之勞工退休基金運用報告。

(5) 有關退休金之精算假設彙總如下：

	<u>107年度</u>	<u>106年度</u>
折現率	<u>0.8%~1.00%</u>	<u>0.9%~1.2%</u>
未來薪資增加率	<u>2.00%~3.00%</u>	<u>2.00%~3.00%</u>

對於未來死亡率之假設係按照各國已公布的統計數字及經驗估計。因採用之主要精算假設變動而影響之確定福利義務現值分析如下：

	<u>折現率</u>		<u>未來薪資增加率</u>	
	<u>增加0.25%</u>	<u>減少0.25%</u>	<u>增加0.25%</u>	<u>減少0.25%</u>
<u>107年12月31日</u>				
對確定福利義務現值之影響	(\$ 66,336)	\$ 69,123	\$ 68,901	(\$ 66,642)
<u>106年12月31日</u>				
對確定福利義務現值之影響	(\$ 82,707)	\$ 85,983	\$ 85,717	(\$ 82,876)

上述之敏感度分析係基於其他假設不變的情況下分析單一假設變動之影響。實務上許多假設的變動則可能是連動的。敏感度分析係與計算資產負債表之淨退休金負債所採用的方法一致。

本期編製敏感度分析所使用之方法與假設與前期相同。

(6) 本集團於民國 108 年度預計支付予退休計畫之提撥金為 \$462。

(7) 截至 107 年 12 月 31 日，該退休計畫之加權平均存續期間為 8-12 年。退休金支付之到期分析如下：

短於1年	\$ 12,698
2-5年	19,075
5年以上	<u>22,415</u>
	<u>\$ 54,188</u>

2. 確定提撥計畫

(1) 自民國 94 年 7 月 1 日起，本公司及國內子公司依據「勞工退休金條例」，訂有確定提撥之退休辦法，適用於本國籍之員工。本公司及國內子公司就員工選擇適用「勞工退休金條例」所定之勞工退休金制度部分，每月按薪資之 6% 提繳勞工退休金至勞保局員工個人帳戶，員工退休金之支付係依員工個人之退休金專戶及累積收益之金

額採月退休金或一次退休金方式領取。

(2)本集團之大陸子公司按中華人民共和國政府規定之養老保險制度每月依當地員工薪資總額之一定比率提撥養老保險金，每位員工之退休金由政府管理統籌安排，本集團除按月提撥外，無進一步義務。

(3)民國 107 年及 106 年度，本集團依上開退休金辦法認列之退休金成本分別為\$39,310 及\$35,402。

(十八)所得稅

1. 所得稅費用組成如下：

(1) 所稅費用組成如下：

	<u>107年度</u>	<u>106年度</u>
當期所得稅：		
當期所得產生之所得稅	\$ 43,645	\$ 45,908
未分配盈餘加徵所得稅	-	11,526
以前年度所得稅(高)低估數	(4,190)	6,344
當期所得稅總額	<u>39,455</u>	<u>63,778</u>
遞延所得稅：		
暫時性差異之原始產生及迴轉	27,814	(16,281)
稅率改變之影響	(9,698)	-
遞延所得稅總額	<u>18,116</u>	<u>(16,281)</u>
所得稅費用	<u>\$ 57,571</u>	<u>\$ 47,497</u>

(2) 與其他綜合(損)益相關之所得稅：

	<u>107年度</u>	<u>106年度</u>
確定福利義務之再衡量數	(\$ 1,620)	(\$ 611)
稅率改變之影響	<u>2,497</u>	<u>-</u>
	<u>\$ 877</u>	<u>(\$ 611)</u>

2. 所得稅費用與會計利潤關係如下：

	<u>107年度</u>	<u>106年度</u>
稅前淨利按法定稅率計算之所得稅	\$ 141,279	\$ 23,792
按稅法規定免課稅之所得	(70,188)	5,835
以前年度所得稅低估數	(4,190)	6,344
未分配盈餘加徵所得稅	368	11,526
稅率改變之影響	(9,698)	-
所得稅費用	<u>\$ 57,571</u>	<u>\$ 47,497</u>

3. 因暫時性差異而產生之各遞延所得稅資產或負債金額如下：

	107年			
	1月1日	認列於損益	認列於其 他綜合損益	12月31日
遞延所得稅資產：				
-暫時性差異：				
備抵損失超限數	\$ 2,348	\$ 526	\$ -	\$ 2,874
備抵存貨跌價損失	3,320	2,670	-	5,990
未實現兌換損失	7,854	(15,439)	-	(7,585)
確定福利計畫之再衡量數	309	(4,978)	(349)	(5,018)
未實現損費	31,578	(5,503)	-	26,075
	<u>\$ 45,409</u>	<u>(\$ 22,724)</u>	<u>(\$ 349)</u>	<u>\$ 22,336</u>
-遞延所得稅負債：				
未實現兌換利益	\$ -	(\$ 1,886)	\$ -	(\$ 1,886)
確定福利計畫之再衡量數	(7,898)	-	(3,659)	(11,557)
其他	(914)	-	-	(914)
	<u>(\$ 8,812)</u>	<u>(\$ 1,886)</u>	<u>(\$ 3,659)</u>	<u>(\$ 14,357)</u>
	106年			
	1月1日	認列於損益	認列於其 他綜合損益	12月31日
遞延所得稅資產：				
-暫時性差異：				
備抵呆帳超限數	\$ 2,342	\$ 6	\$ -	\$ 2,348
備抵存貨跌價損失	2,220	1,100	-	3,320
未實現兌換損失	-	7,854	-	7,854
確定福利計畫之再衡量數	54	-	255	309
未實現損費	27,411	4,167	-	31,578
	<u>\$ 32,027</u>	<u>\$ 13,127</u>	<u>\$ 255</u>	<u>\$ 45,409</u>
-遞延所得稅負債：				
未實現兌換利益	(\$ 4,068)	\$ 4,068	\$ -	\$ -
確定福利計畫之再衡量數	(8,254)	-	356	(7,898)
其他	-	(914)	-	(914)
	<u>(\$ 12,322)</u>	<u>\$ 3,154</u>	<u>\$ 356</u>	<u>(\$ 8,812)</u>

4. 本集團尚未使用之課稅損失之有效期限及未認列遞延所得稅資產相關金額如下：

107年12月31日				
發生年度	申報數/核定數	尚未 抵減金額	未認列遞延所 得稅資產金額	最後 扣抵年度
民國98年度	\$ 181,873	\$ 117,380	\$ 117,380	民國108年
民國100年度	3,854	3,854	3,854	民國110年
民國103年度	254,057	254,057	254,057	民國113年

106年12月31日				
發生年度	申報數/核定數	尚未 抵減金額	未認列遞延所 得稅資產金額	最後 扣抵年度
民國98年度	\$ 181,873	\$ 117,380	\$ 117,380	民國108年
民國100年度	3,854	3,854	3,854	民國110年
民國103年度	254,057	254,057	254,057	民國113年

5. 未認列為遞延所得稅資產之可減除暫時性差異：

	107年12月31日	106年12月31日
可減除暫時性差異	\$ 102,241	\$ 538,387

6. 本集團之子公司-富相科技並未就若干子公司投資相關之應課稅暫時性差異認列遞延所得稅負債，民國107年12月31日及106年12月31日未認列之遞延所得稅負債之暫時性差異金額分別為\$33,256及\$0。
7. 本公司營利事業所得稅業經稅捐稽徵機關核定至民國105年度。
8. 台灣所得稅法修正案於民國107年2月7日公布生效，營利事業所得稅之稅率自17%調增至20%，此修正自民國107年度開始適用。本集團業已就此稅率變動評估相關之所得稅影響。

(十九) 普通股股本

1. 截至民國107年及106年12月31日止，本公司額定資本額均為\$5,000,000(內含員工認股權憑證\$560,000及公司債可轉換股份\$500,000)，流通在外股數(扣除庫藏股股數)皆為171,371仟股，每股面額新台幣10元。

2. 庫藏股

(1) 本公司之子公司持有本集團股份變動明細如下：

摩迪投資股份有限公司			
	股數(仟股)	帳面價值	市價
民國107年1月1日餘額	100	\$ 6,042	\$ 2,325
民國107年12月31日餘額	100	\$ 6,042	\$ 1,823
摩迪投資股份有限公司			
	股數(仟股)	帳面價值	市價
民國106年1月1日餘額	100	\$ 6,042	\$ 1,506
民國106年12月31日餘額	100	\$ 6,042	\$ 2,325

(2) 本公司之子公司摩迪投資(股)公司係於民國 90 年 11 月 12 日公司法修法前，為因應財務運作而持有本公司股票。

(3) 本公司持有之庫藏股票依證券交易法規定不得質押，亦不得享有股東權利。

(二十) 資本公積

1. 依公司法規定，超過票面金額發行股票所得產生之溢額及受領贈與之所得產生之資本公積，除得用於彌補虧損外，於公司無累積虧損時，得按股東原有股份之比例發給新股或現金。另，依證券交易法之相關規定，以上開資本公積撥充資本時，每年以其合計數不超過實收資本額百分之十為限。公司非於盈餘公積填補資本虧損仍有不足時，不得以資本公積補充之。

2. 本集團資本公積明細及變動如下表：

107年					
	庫藏股票 交 易	非控制權益	合併溢額	員工認股權	合計
1月1日	\$ 32,683	\$ 53,149	\$ 9,473	\$ 28,613	\$ 123,918
本期變動	-	53,494	-	-	53,494
12月31日	\$ 32,683	\$ 106,643	\$ 9,473	\$ 28,613	\$ 177,412
106年					
	庫藏股票 交 易	非控制權益	合併溢額	員工認股權	合計
1月1日	\$ 32,683	\$ 52,225	\$ 9,473	\$ 28,613	\$ 122,994
本期變動	-	924	-	-	924
12月31日	\$ 32,683	\$ 53,149	\$ 9,473	\$ 28,613	\$ 123,918

(二十一) 保留盈餘

1. 本公司章程規定，每年度決算獲有盈餘時，除依法先行完納稅捐及彌補歷年虧損後，應先提出其餘額之百分之十為法定盈餘公積，並依證券交易法及相關函釋規定提列特別盈餘公積，如尚有盈餘，加計以前年度未分配盈餘，為可供分配盈餘後，由董事會擬具分派議案，提請股東會決議分派之。
2. 法定盈餘公積除彌補公司虧損及按股東原有股份之比例發給新股或現金外，不得使用之，惟發給新股或現金者，以該項公積超過實收資本額百分之二十五之部分為限。
3. 本公司分派盈餘時，依法令規定須就當年度資產負債表日之其他權益項目借方餘額提列特別盈餘公積始得分派，嗣後其他權益項目借方餘額迴轉時，迴轉金額得列入可供分派盈餘中。
4. 本公司分別於民國 107 年 6 月 5 日及 106 年 6 月 2 日經股東會決議通過民國 106 年度及 105 年度盈餘分派案如下：

	106 年 度		105 年 度	
	金 額	每股股利 (元)	金 額	每股股利 (元)
法定盈餘公積	\$ 5,893		\$ 16,214	
特別盈餘公積	61,411		25,542	
股東現金股利	171,471	\$ 1.00	171,471	\$ 1.00

4. 本公司於民國 108 年 3 月 18 日經董事會提議民國 107 年度盈餘分派案如下：

	107 年 度	
	金 額	每股股利 (元)
法定盈餘公積	\$ 28,219	
特別盈餘公積	12,274	
股東現金股利	188,618	\$ 1.10

5. 有關員工酬勞及董監酬勞資訊，請詳附註六(二十八)。

(二十二) 其他權益項目

	107年		
	<u>外幣換算</u>	<u>未實現評價損益</u>	<u>總計</u>
1月1日	(\$ 95,169)	\$ 8,216	(\$ 86,953)
評價調整轉出至保留盈餘	-	(8,216)	(8,216)
外幣換算差異數－集團	(4,058)	-	(4,058)
12月31日	<u>(\$ 99,227)</u>	<u>\$ -</u>	<u>(\$ 99,227)</u>

	106年		
	<u>外幣換算</u>	<u>未實現評價損益</u>	<u>總計</u>
1月1日	(\$ 44,175)	\$ 18,633	(\$ 25,542)
外幣換算差異數－集團	(50,994)	(10,417)	(61,411)
12月31日	<u>(\$ 95,169)</u>	<u>\$ 8,216</u>	<u>(\$ 86,953)</u>

(二十三) 營業收入

	107年度
客戶合約之收入	<u>\$ 3,948,938</u>

1. 客戶合約收入之細分

本集團之收入源於某一時點移轉之商品及勞務，收入可細分為下列主要產品線及地理區域：

107年度	台灣	大陸	調節及銷除	合計
外部客戶收入	\$ 3,307,223	\$ 641,715	\$ -	\$ 3,948,938
內部部門收入	<u>75,738</u>	<u>136,794</u>	<u>(212,532)</u>	<u>-</u>
部門收入	<u>\$ 3,382,961</u>	<u>\$ 778,509</u>	<u>(\$ 212,532)</u>	<u>\$ 3,948,938</u>
商品類型				
電子通路業	\$ 636,938	\$ -	\$ -	\$ 636,938
光電製造業	1,167,390	136,641	(75,601)	1,228,430
機電事業群	309,554	616,727	(123,772)	802,509
自動化事業群	1,220,393	-	-	1,220,393
其他	<u>48,686</u>	<u>25,141</u>	<u>(13,159)</u>	<u>60,668</u>
	<u>\$ 3,382,961</u>	<u>\$ 778,509</u>	<u>(\$ 212,532)</u>	<u>\$ 3,948,938</u>

2. 合約負債

本集團認列客戶合約收入相關之合約負債如下：

	107年12月31日
預收貨款	<u>\$ 220,103</u>

3. 本集團合約負債期初餘額於民國 107 年度認列收入計\$95,348。

4. 民國 106 年度營業收入之相關揭露請詳附註十二(五)說明。

(二十四) 其他收入

	<u>107年度</u>	<u>106年度</u>
利息收入：		
銀行存款利息	\$ 32,034	\$ 17,783
按攤銷後成本衡量之金融 資產利息收入	4,295	-
利息收入合計	<u>36,329</u>	<u>17,783</u>
租金收入	39,046	41,610
股利收入	3,502	-
其他收入－其他	16,061	22,345
	<u>\$ 94,938</u>	<u>\$ 81,738</u>

(二十五) 其他利益及損失

	<u>107年度</u>	<u>106年度</u>
處分及報廢不動產、廠房及設備損失	\$ -	(\$ 178)
淨外幣兌換利益(損失)	55,353	(124,660)
透過損益按公允價值衡量之金融資產 損失	90,967	(356)
以成本法衡量之金融資產減損損失	-	(10,652)
投資性不動產迴轉利益	5,691	(19,931)
其他	(16,060)	(28,129)
	<u>\$ 135,951</u>	<u>(\$ 183,906)</u>

(二十六) 財務成本

	<u>107年度</u>	<u>106年度</u>
利息費用	\$ 6,313	\$ 1,015

(二十七) 費用性質之額外資訊

	<u>107年度</u>	<u>106年度</u>
製成品、在製品及原物料存貨之變動	\$ 2,954,314	\$ 2,980,914
員工福利費用	606,561	588,395
不動產、廠房及設備折舊費用	21,109	18,871
攤銷費用	4,652	4,756
運輸費用	9,790	14,976
勞務費用	34,692	27,641
營業租賃租金	33,892	20,225
其他費用	133,247	137,306
營業成本及營業費用	<u>\$ 3,798,257</u>	<u>\$ 3,793,084</u>

(二十八) 員工福利費用

	<u>107年度</u>	<u>106年度</u>
薪資費用	\$ 514,053	\$ 504,756
勞健保費用	27,235	28,056
退休金費用	40,336	36,415
董事酬金	7,142	-
其他用人費用	17,795	19,168
	<u>\$ 606,561</u>	<u>\$ 588,395</u>

1. 依本公司章程規定，本公司依當年度獲利狀況扣除累積虧損後，如尚有餘額，應提撥員工酬勞不低於1%，董事及監察人酬勞不高於2%。
2. 本公司民國107年及106年度員工酬勞估列金額分別為\$3,099及\$793；董監酬勞估列金額分別為\$6,197及\$1,585，前述金額帳列薪資費用科目。
民國107年度係依截至當期止之獲利情況，分別以1%及2%估列。
3. 經董事會決議之民國106年度員工酬勞及董監酬勞與民國106年度財務報告認列之金額一致。本公司董事會通過之員工酬勞及董監事酬勞相關資訊可至公開資訊觀測站查詢。

(二十九) 每股盈餘

	107年度		
	稅後金額	加權平均流通 在外股數(仟股)	每股盈餘 (元)
<u>基本每股盈餘</u>			
歸屬於母公司普通股股東之本期 淨利	\$ 282,193	171,371	\$ 1.65
<u>稀釋每股盈餘</u>			
歸屬於母公司普通股股東之本期 淨利	282,193	171,371	
具稀釋作用之潛在普通股之影響 -員工酬勞	-	171	
屬於母公司普通股股東之本期 淨利加潛在普通股之影響	\$ 282,193	171,542	\$ 1.65
	106年度		
	稅後金額	加權平均流通 在外股數(仟股)	每股盈餘 (元)
<u>基本每股盈餘</u>			
歸屬於母公司普通股股東之本期 淨利	\$ 58,927	171,371	\$ 0.34
<u>稀釋每股盈餘</u>			
歸屬於母公司普通股股東之本期 淨利	58,927	171,371	
具稀釋作用之潛在普通股之影響 -員工酬勞	-	34	
屬於母公司普通股股東之本期 淨利加潛在普通股之影響	\$ 58,927	171,405	\$ 0.34

(三十) 與非控制權益之交易

本集團於民國 107 年及 106 年度間向少數股權之股東購入富相科技及達威光電之部份已發行股份，收購日之帳面金額減除支付對價後餘額分別計\$53,494 及\$924 列入資本公積項下。

(三十一) 營業租賃

1. 本集團以營業租賃將辦公大樓出租，民國 107 年及 106 年度認列租金收入分別計\$39,046 及\$41,610。本集團依一系列之租賃協議出租辦公大樓，該些協議自民國 102 年至 110 年屆滿，且該些協議並無

續約權。另因不可取消合約之未來最低應收租賃給付總額如下：

	107年12月31日	106年12月31日
不超過1年	\$ 30,635	\$ 44,193
超過1年但不超過5年	39,379	42,288
	<u>\$ 70,014</u>	<u>\$ 86,481</u>

2. 本集團以營業租賃承租辦公大樓及廠房，租賃期間至民國 112 年屆滿，並附有優先續租權。民國 107 年及 106 年度認列租金支出分別計\$33,892 及\$20,225。另，因不可取消合約之未來最低租賃給付總額如下：

	107年12月31日	106年12月31日
不超過1年	\$ 25,368	\$ 19,012
超過1年但不超過5年	99,357	-
超過五年	-	-
	<u>\$ 124,725</u>	<u>\$ 19,012</u>

(三十二) 來自籌資活動之負債之變動

	來自籌資活動				
	短期借款	其他非流動負債	現金股利	取得子公司股權	之負債總額
107年1月1日	\$ 146,753	\$ 9,924	\$ -	\$ -	\$ 156,677
籌資現金流量之變動	321,366	1,029	(171,471)	(74,468)	76,456
107年12月31日	<u>\$ 468,119</u>	<u>\$ 10,953</u>	<u>(\$ 171,471)</u>	<u>(\$ 74,468)</u>	<u>\$ 233,133</u>

七、關係人交易

(一) 關係人之名稱及關係

關係人名稱	與本集團之關係
全體董事、總經理及主要管理階層等	本集團主要管理階層及治理單位

(二) 與關係人間之重大交易事項

本集團關係人交易對象均為列入合併財務報告之編製個體，相關交易業已沖銷。

(三) 主要管理階層薪酬資訊

	107年度	106年度
薪資及其他短期員工福利	\$ 65,487	\$ 58,215
退職後福利	7,930	864
	<u>\$ 73,417</u>	<u>\$ 59,079</u>

八、質押之資產

<u>資 產 明 細</u>	<u>107年12月31日</u>	<u>106年12月31日</u>	<u>擔 保 用 途</u>
質押活期存款及備償戶(帳列「其他流動資產」)	\$ 5,000	\$ 5,000	金融機構短期借款擔保及海關保證金
不動產、廠房及設備暨投資性不動產	1,358,517	1,366,941	金融機構短期借款擔保
存出保證金(帳列「其他非流動資產」)	75,453	85,410	為子公司金融機構短期借款擔保及催收款強制執行提存保證金
定期存款(帳列「其他非流動資產」)	523	512	海關進口貨物擔保
	<u>\$ 1,439,493</u>	<u>\$ 1,457,863</u>	

九、重大或有負債及未認列之合約承諾

- (一)截至民國 107 年 12 月 31 日止，本集團已開立尚未使用之信用狀計\$79,965。
- (二)截至民國 107 年 12 月 31 日止，本集團為銷貨履約擔保所開立之保證票據為\$78,193。
- (三)本集團內之資金貸與及背書保證請詳附註十三之說明。
- (四)本集團簽訂承租辦公室及廠房合約，未來各年度租金支出請詳附註六(三十一)之說明。

十、重大之災害損失

無。

十一、重大之期後事項

無。

十二、其他

(一)資本管理

本集團之資本管理目標，係為保障集團能繼續經營，維持最佳資本結構以降低資金成本，並為股東提供報酬。為了維持或調整資本結構，本集團可能會調整支付予股東之股利金額、退還資本予股東、發行新股或出售資產以降低債務以達成維持及調整資本結構之目的。

(二) 金融工具

1. 金融工具之種類

	<u>107年12月31日</u>	<u>106年12月31日</u>
<u>金融資產</u>		
透過損益按公允價值衡量 之金融資產		
透過損益按公允價值衡量之 金融資產	\$ 484,628	\$ 56,502
備供出售之金融資產		
備供出售之金融資產	\$ -	\$ 18,734
以成本衡量之金融資產	-	363,341
	<u>\$ -</u>	<u>\$ 382,075</u>
按攤銷後成本衡量之金融資產		
現金及約當現金	1,944,339	1,650,403
按攤銷後成本衡量之金融 資產	304,079	-
應收票據	68,156	44,747
應收帳款	780,772	1,048,665
其他應收款	6,198	11,688
存出保證金(帳列「其他非 流動資產」)	75,453	85,410
其他金融資產	-	355,523
	<u>\$ 3,663,625</u>	<u>\$ 4,017,088</u>
	<u>107年12月31日</u>	<u>106年12月31日</u>
<u>金融負債</u>		
按攤銷後成本衡量之金融負債		
短期借款	\$ 468,119	\$ 146,753
應付票據	4,171	3,017
應付帳款	266,762	519,221
其他應付帳款	221,627	168,527
存入保證金	9,832	8,491
	<u>\$ 970,511</u>	<u>\$ 846,009</u>

2. 風險管理政策

- (1) 本集團日常營運受多項財務風險之影響，包含市場風險（匯率風險及價格風險）、信用風險及流動性風險。
- (2) 風險管理工作由財務部門按照董事會核准之政策執行。本集團財務部門透過與集團內各營運單位密切合作，以負責辨認、評估與規避財務風險。

3. 重大財務風險之性質及程度

(1) 市場風險

匯率風險

- A. 本集團係跨國營運，因此受相對與本公司及各子公司功能性貨幣不同的交易所產生之匯率風險，主要為美元及人民幣。相關匯率風險來自未來之商業交易及已認列之資產與負債。
- B. 本集團從事之業務涉及若干功能性貨幣（本集團及部分子公司之功能性貨幣為台幣、部分子公司之功能性貨幣為美金及人民幣），故受匯率波動之影響，具重大匯率波動影響之外幣資產負債資訊如下：

	107年12月31日		106年12月31日	
	外幣(仟元)	匯率	外幣(仟元)	匯率
(外幣：功能性貨幣)				
<u>金融資產</u>				
<u>貨幣性項目</u>				
美金：新台幣	\$ 44,636	30.72	\$ 38,136	29.76
歐元：新台幣	181	35.20	80	35.57
港幣：新台幣	7,355	3.92	18,972	3.81
日幣：新台幣	1,089	0.28	1,172	0.26
美金：人民幣	12,741	6.87	4,545	6.52
港幣：人民幣	3,118	1.14	3,077	1.20
<u>金融負債</u>				
<u>貨幣性項目</u>				
美金：新台幣	\$ 2,545	30.72	\$ 5,643	29.76
歐元：新台幣	301	35.20	605	35.57
港幣：新台幣	1,745	3.92	1,844	3.81
日幣：新台幣	9,989	0.28	11,322	0.26
星幣：新台幣	22	22.21	61	23.94

- C. 本集團貨幣性項目因匯率波動具重大影響於民國 107 年及 106 年度認列之全部兌換(損)益(含已實現及未實現)彙總金額分別為 \$55,353 及 (\$124,660)。

- D. 本集團匯率風險之敏感度分析係針對財務報導日之主要外幣貨幣性之相關外幣升值或貶值對本集團損益之影響，當新台幣對上述外幣相對升值或貶值 1%，而其他所有因素維持不變之情況下，民國 107 年及 106 年度增加或減少分別為 \$13,987 及 \$10,428。

價格風險

- A. 本集團暴露於價格風險的權益工具，係所持有帳列於透過損益按公允價值衡量之金融資產及備供出售之金融資產。為管理權益工具投資之價格風險，本集團將其投資組合分散，其分散之方式係根據本集團設定之限額進行。
- B. 本集團主要投資於國內公司發行之權益工具，此等權益工具之價格會因該投資標的未來價值之不確定性而受影響。若該等權益工具價格上升或下跌 1%，而其他所有因素維持不變之情況下，對民國 107 年及 106 年度之稅後淨利因來自透過損益按公允價值衡量之權益工具之利益或損失將分別增加或減少 \$485 及 \$565。

現金流量及公允價值利率風險

- A. 本集團借入之短期購料借款係為固定利率之債務，其風險端視市場利率之變動，惟因係於一年內到期，預期將不致產生重大之市場風險。
- B. 若借款利率增加或減少 1%，在所有其他因素維持不變之情況下，民國 107 年及 106 年度之稅後淨利將分別減少或增加 \$4,681 及 \$1,468。

(2) 信用風險

- A. 本集團之信用風險係因客戶或金融工具之交易對手無法履行合約義務而導致本集團財務損失之風險，主要來自交易對手無法清償按收款條件支付之應收帳款，及分類為按攤銷後成本衡量、與分類為透過損益按公允價值衡量之債務工具投資的合約現金流量。
- B. 本集團依內部明定之授信政策，集團內各營運個體於訂定付款及提出交貨之條款與條件前，須就其每一新客戶進行管理及信用風險分析。內部風險控管係透過考慮其財務狀況、過往經驗及其他因素，以評估客戶之信用品質。
- C. 當合約款項按約定之支付條款逾期超過 180 天，視為已發生違約。
- D. 當合約款項按約定之支付條款逾期超過 90 天，視為金融資產自原始認列後信用風險已顯著增加。

E. 本集團按客戶類型之特性將對客戶之應收帳款，採用簡化作法以準備矩陣基礎估計預期信用損失。

F. 本集團參考台灣經濟研究院研究報告納入對未來前瞻性的考量調整按特定期間歷史及現時資訊所建立之損失率，以估計應收帳款的備抵損失，民國 107 年 12 月 31 日之準備矩陣如下：

	未逾期	逾期30天	逾期31-90天	逾期91-180天	逾期181天以上	合計
<u>107年12月31日</u>						
預期損失率	0.03%-1.02%	0.03%-26.42%	0.03%-54.88%	0.03%-100%	100%	
帳面價值總額	\$ 741,578	\$ 17,358	\$ 27,937	\$ 5,169	\$ 7,138	\$ 799,180
備抵損失	\$ 3,998	\$ 800	\$ 3,764	\$ 2,708	\$ 7,138	\$ 18,408

G. 本集團採簡化作法之應收帳款備抵損失變動表如下：

	107年
1月1日_IAS 39	\$ 18,906
適用新準則調整數	-
1月1日_IFRS 9	18,906
減損損失提列	1,154
重分類至其他非流動資產	(3,284)
匯率影響數	1,632
12月31日	\$ 18,408

H. 民國 106 年 12 月 31 日之信用風險資訊請詳附註十二、(四)說明。

(3)流動性風險

A. 現金流量預測是由集團內各營運個體執行，並由集團財務部予以彙總。集團財務部監控集團流動資金需求之預測，確保其有足夠資金得以支應營運需要，並在任何時候維持足夠之未支用的借款承諾額度，以使集團不致違反相關之借款限額或條款，此等預測考量集團之債務融資計畫、債務條款遵循、符合內部資產負債表之財務比率目標。

B. 下表係本集團之非衍生性金融負債，按相關到期日予以分組，非衍生性金融負債係依據資產負債表日至合約到期日之剩餘期間進行分析，下表所揭露之合約現金流量金額係未折現之金額：

非衍生性金融負債：

<u>107年12月31日</u>	<u>1年內</u>	<u>1至2年</u>	<u>2至3年</u>	<u>3年以上</u>
短期借款	\$ 468,384	\$ -	\$ -	\$ -
應付票據	4,171	-	-	-
應付帳款	234,280	32,482	-	-
其他應付款	221,627	-	-	-
其他非流動負債	10,953	-	-	-

非衍生性金融負債：

<u>106年12月31日</u>	<u>1年內</u>	<u>1至2年</u>	<u>2至3年</u>	<u>3年以上</u>
短期借款	\$ 147,062	\$ -	\$ -	\$ -
應付票據	3,017	-	-	-
應付帳款	491,288	27,933	-	-
其他應付款	168,527	-	-	-
其他非流動負債	8,491	-	-	-

(三) 公允價值資訊

1. 為衡量金融及非金融工具之公允價值所採用評價技術的各等級定義如下：

第一等級：企業於衡量日可取得之相同資產或負債於活絡市場之報價（未經調整）。活絡市場係指有充分頻率及數量之資產或負債交易發生，以在持續基礎上提供定價資訊之市場。本集團投資之上市櫃股票投資的公允價值皆屬之。

第二等級：資產或負債直接或間接之可觀察輸入值，但包括於第一等級之報價者除外。本集團投資之無活絡市場之債券工具投資屬之。

第三等級：資產或負債之不可觀察輸入值。

2. 以成本衡量之投資性不動產的公允價值資訊請詳附註六、(十)說明。

3. 非以公允價值衡量之金融工具

本集團包括現金及約當現金、應收票據、應收帳款、其他應收款、其他非流動資產之存出保證金、短期借款、應付票據、應付帳款及其他應付款的帳面金額係公允價值之合理近似值。

4. 以公允價值衡量之金融及非金融工具，本集團依資產及負債之性質、特性及風險及公允價值等級之基礎分類，相關資訊如下：

(1)本集團依資產及負債之性質分類，相關資訊如下：

107年12月31日	第一等級	第二等級	第三等級	合計
資產				
<u>重複性公允價值</u>				
透過損益按公允價值				
衡量之金融資產				
權益證券	\$ 73,308	\$ -	\$ 411,320	\$ 484,628
106年12月31日	第一等級	第二等級	第三等級	合計
資產				
<u>重複性公允價值</u>				
透過損益按公允價值				
衡量之金融資產				
權益及債務證券	\$ 56,502	\$ -	\$ -	\$ 56,502
備供出售金融資產				
權益證券	18,734	-	-	18,734
	<u>\$ 75,236</u>	<u>\$ -</u>	<u>\$ -</u>	<u>\$ 75,236</u>

(2) 本集團用以衡量公允價值所使用之方法及假設說明如下：

- A. 本集團採用市場報價作為公允價輸入值(即第一等級)者，依工具之特性分列如下：

	上市(櫃)公司股票	開放型基金
市場報價	收盤價	淨值
B. 除上述有活絡市場之金融工具外，其餘金融工具之公允價值係以評價技術或參考交易對手報價取得。透過評價技術所取得之公允價值可參照其他實質上條件及特性相似之金融工具之現時公允價值、現金流量折現法或以其他評價技術，包括以合併資產負債表日可取得之市場資訊運用模型計算而得(例如櫃買中心參考殖利率曲線、Reuters 商業本票利率平均報價)。		
C. 評價模型之產出係預估之概算值，而評價技術可能無法反映本集團持有金融工具及非金融工具之所有攸關因素。因此評價模型之預估值會適當地根據額外之參數予以調整，例如模型風險或流動性風險等。根據本集團之公允價值評價模型管理政策及相關之控制程序，管理階層相信為允當表達合併資產負債表中金融工具及非金融工具之公允價值，評價調整係屬適當且必要。在評價過程中所使用之價格資訊及參數係經審慎評估，且適當地根據目前市場狀況調整。		

5. 民國 107 年及 106 年度無第一等級與第二等級間之任何移轉。

6. 下表列示民國 107 年度第三等級之權益工具變動(民國 106 年度:無.):

	107年	
	<u>權益工具</u>	
1月1日	\$	363,341
本期增加		7,000
認列於損益之利益		96,869
本期出售	(62,282)
匯率影響數		6,392
12月31日	<u>\$</u>	<u>411,320</u>

7. 民國 107 年及 106 年度無自第三等級轉入及轉出之情形。
8. 本集團對於公允價值歸類於第三等級之評價流程係由財務部門負責進行金融工具之獨立公允價值驗證，藉獨立來源資料使評價結果貼近市場狀態、確認資料來源係獨立、可靠、與其他資源一致以及代表可執行價格，並定期校準評價模型、進行回溯測試、更新評價模型所需輸入值及資料及其他任何必要之公允價值調整，以確保評價結果係屬合理。
9. 有關屬第三等級公允價值衡量項目所使用評價模型之重大不可觀察輸入值之量化資訊分析說明如下：

	107年12月31日		重大不可觀察	輸入值與
	公允價值	評價技術	輸入值	公允價值關係
非衍生權益工具：				
非上市上櫃公司股票	\$ 408,966	可類比上市上櫃公司法	本益比乘數、本淨比乘數、企業價值對營業利益比乘數、企業價值對稅前息前折舊攤提前利益比乘數、缺乏市場流通性折價、控制權溢價。	乘數及控制權溢價愈高，公允價值愈高；缺乏市場流通性折價愈高，公允價值愈低；加權平均資金成本及少數股權折價愈高，公允價值愈低；長期營收成長率及長期稅前營業淨利愈高，公允價值愈高。
非上市上櫃公司股票	2,354	淨資產價值法	不適用	不適用

(四) 初次適用國際財務報導準則第 9 號之影響及民國 106 年度適用國際會計準則 39 號之資訊

1. 民國 106 年度所採用之重大會計政策說明如下：

(1) 透過損益按公允價值衡量之金融資產

- A. 透過損益按公允價值衡量之金融資產係指持有供交易之金融資產或原始認列時被指定為透過損益按公允價值衡量之金融資產。

金融資產若在取得時主要係為短期內出售，則分類為持有供交易之金融資產。衍生工具除依避險會計被指定為避險項目外，均分類為持有供交易之金融資產。

- B. 本集團對於符合交易慣例之透過損益按公允價值衡量之金融資產及負債係採用交割日會計。
- C. 透過損益按公允價值衡量之金融資產及負債，於原始認列時按公允價值衡量，相關交易成本則認列為當期損益。續後按公允價值衡量，其公允價值之變動認列於當期損益。

(2) 備供出售金融資產

- A. 備供出售金融資產係指定為備供出售或未被分類為任何其他類別之非衍生金融資產。
- B. 本集團對於符合交易慣例之備供出售金融資產係採用交割日會計。
- C. 備供出售金融資產於原始認列時按其公允價值加計交易成本衡量，續後按公允價值衡量，其公允價值之變動認列於其他綜合損益。對於持有無活絡市場公開報價之權益工具投資，或與此種無活絡市場公開報價權益工具連結且須以交付該等權益工具交割之衍生工具，當其公允價值無法可靠衡量時，本集團將其列報為「以成本衡量之金融資產」。

(3) 放款及應收款

A. 應收帳款

係屬原始產生之放款及應收款，係在正常營業過程中就商品銷售或服務提供所產生之應收客戶款項。於原始認列時按公允價值衡量，後續採有效利息法按攤銷後成本扣除減損後之金額衡量。惟屬未付息之短期應收帳款，因折現影響不重大，後續以原始發票金額衡量。

B. 無活絡市場之債務工具投資

(A) 係屬非原始產生之放款及應收款，無活絡市場公開報價，具固定或可決定收取金額之債券投資，且同時符合下列條件者：

- a. 未分類為透過損益按公允價值衡量。
- b. 未指定為備供出售。
- c. 未因信用惡化以外之因素，致持有人可能無法回收幾乎所有之原始投資。

(B) 本集團對於符合交易慣例之無活絡市場之債務工具投資係採用交割日會計。

(C) 無活絡市場之債務工具投資於原始認列時按交易日之公允價值加計交易成本衡量，續後採用有效利息法按攤銷後成本減除減損後之金額衡量。有效利息法之折溢價攤銷認列於當期

損益。

(4) 金融資產減損

- A. 本集團於每一資產負債表日，評估是否已經存在減損之任何客觀證據，顯示某一或一組金融資產於原始認列後發生一項或多項事項（即「損失事項」），且該損失事項對一金融資產或一組金融資產之估計未來現金流量具有能可靠估計之影響。
- B. 本集團用以決定是否存在減損損失之客觀證據的政策如下：
- (A) 發行人或債務人之重大財務困難；
 - (B) 違約，諸如利息或本金支付之延滯或不償付；
 - (C) 本集團因與債務人財務困難相關之經濟或法律理由，給予債務人原不可能考量之讓步；
 - (D) 債務人將進入破產或其他財務重整之可能性大增；
 - (E) 由於財務困難而使該金融資產之活絡市場消失；
 - (F) 可觀察到之資料顯示，一組金融資產之估計未來現金流量於該等資產原始認列後發生可衡量之減少，雖然該減少尚無法認定係屬該組中之某個別金融資產，該等資料包括該組金融資產之債務人償付狀況之不利變化，或與該組金融資產中資產違約有關之全國性或區域性經濟情況；
 - (G) 發行人所處營運之技術、市場、經濟或法令環境中所發生具不利影響之重大改變的資訊，且該證據顯示可能無法收回該權益投資之投資成本；或
 - (H) 權益工具投資之公允價值大幅或持久性下跌至低於成本。
- C. 本集團經評估當已存在減損之客觀證據，且已發生減損損失時，按以下各類別處理：
- (A) 以攤銷後成本衡量之金融資產
係以該資產帳面金額與估計未來現金流量按該金融資產原始有效利率折現之現值間之差額，認列減損損失於當期損益。當後續期間減損損失金額減少，且該減少能客觀地與認列減損後發生之事項相連結，則先前認列之減損損失在未認列減損情況下於迴轉日應有之攤銷後成本之限額內於當期損益迴轉。認列及迴轉減損損失之金額係藉由備抵帳戶調整資產之帳面金額。
 - (B) 以成本衡量之金融資產
係以該資產帳面金額與估計未來現金流量按類似金融資產之現時市場報酬率折現之現值間之差額，認列減損損失於當期損益。此類減損損失續後不得迴轉。認列減損損失之金額係藉由備抵帳戶調整資產之帳面金額。
 - (C) 備供出售金融資產

係以該資產之取得成本(減除任何已償付之本金及攤銷數)與現時公允價值間之差額，再減除該金融資產先前列入損益之減損損失，自其他綜合損益重分類至當期損益。屬債務工具投資者，當其公允價值於後續期間增加，且該增加能客觀地連結至減損損失認列後發生之事項，則該減損損失於當期損益迴轉。屬權益工具投資者，其已認列於損益之減損損失不得透過當期損益迴轉。認列及迴轉減損損失之金額係藉由備抵帳戶調整資產之帳面金額。

2. 金融資產帳面價值自民國 106 年 12 月 31 日依據 IAS 39 編製轉換至民國 107 年 1 月 1 日依據 IFRS9 編製之調節說明如下：

	透過損益按公允價值衡量	備供出售金融資產-權益	按攤銷後成本衡量	其他金融資產	以成本衡量之金融資產	合計	影響	
							保留盈餘	其他權益
IAS39	\$ 56,502	\$ 18,734	\$ -	\$ 355,523	\$ 363,341	\$ 794,100	\$ 2,184,620	\$ 8,216
轉入透過損益按公允價值衡量	382,075	(18,734)	-	-	(363,341)	-	8,216	(8,216)
轉入按攤銷後成本衡量	-	-	355,523	(355,523)	-	-	-	-
IFRS9	\$ 438,577	\$ -	\$ 355,523	\$ -	\$ -	\$ 794,100	\$ 2,192,836	\$ -

- (1) 於 IAS 39 分類為「其他金融資產」之原始到期日超過三個月之定期存款計\$355,523，因有符合現金流量完全為支付本金及流通在外本金金額之利息條件，且本集團持有係為收取現金流量，因此於初次適用 IFRS 9 時，分類至「按攤銷後成本衡量之金融資產」\$355,523。
- (2) 於 IAS 39 分類為「透過損益按公允價值衡量之金融資產、備供出售金融資產、以成本衡量金融資產-流動及以成本衡量金融資產-非流動」之權益工具計\$56,502、\$18,734、\$295,819 及\$67,522，依據 IFRS 9 規定應分類為「透過損益按公允價值衡量之金融資產(權益工具)」。因此於初次適用 IFRS 9 時，分類為「透過損益按公允價值衡量之金融資產」調增\$438,577；另調增保留盈餘\$8,216 及調減其他權益\$8,216。

3. 民國 106 年 12 月 31 日之重要會計項目之說明如下：

(1) 透過損益按公允價值衡量之金融資產及負債

項	目	106年12月31日
流動項目：		
	持有供交易之金融資產	
	上市櫃公司股票	\$ 90,691
	評價調整	(34,189)
	合計	<u>\$ 56,502</u>

A. 本集團持有供交易之金融資產於民國 106 年度認列之淨(損)益計(\$356)。

B. 有關衍生性金融商品之交易性質及合約資訊說明如下：

(A) 本集團簽訂遠期外匯交易係為規避進口及外銷價款與外幣部位之匯率風險，惟未適用避險會計。

(B) 本集團民國 106 年度因上述衍生性商品之交易認列淨損失為(\$544)。

C. 本集團未有將透過損益按公允價值衡量之金融資產提供質押之情形。

(2) 備供出售金融資產

項	目	106年12月31日
非流動項目：		
	上市櫃公司股票	\$ 239,542
	評價調整	8,216
	小計	247,758
	累計減損	(229,024)
	合計	<u>\$ 18,734</u>

A. 本集團於民國 106 年度因公允價值變動認列於其他綜合損益之金額為(\$10,417)，自權益重分類至當期損益之金額為\$0。

B. 本集團未有提供質押之情形。

(3) 以成本衡量之金融資產

項	目	106年12月31日
流動項目：		
	非上市櫃公司股票	<u>\$ 295,819</u>
非流動項目：		
	非上市櫃公司股票	\$ 174,802
	累計減損	(107,280)
	合計	<u>\$ 67,522</u>

- A. 本集團持有之上述標的，投資依據投資之意圖應分類備公出售金融資產，惟因該標的非於活絡市場公開交易，且無法取得足夠之類似公司之產業資訊及備投資公司之相關財務資訊，因此無法合理可靠衡量該些標的之公允價值，因此分類為「以成本衡量之金融資產」。
- B. 上述投資標的因經營虧損於民國 106 年度認列減損損失計 \$10,652，帳列綜合損益表之「其他利益及損失」項下，累計減損變動如下表：

	<u>106年</u>
1月1日	\$ 96,628
本期提列	<u>10,652</u>
12月31日	<u>\$ 107,280</u>

C. 本集團以成本衡量之金融資產未有提供質押之情況。

4. 民國 106 年 12 月 31 日之信用風險資訊說明如下：

- (1) 信用風險係本集團因客戶或金融工具之交易對手無法履行合約義務而產生財務損失之風險。本集團依內部明定之授信政策，集團內各營運個體於訂定付款及提出交貨之條款與條件前，須就其每一新客戶進行管理及信用風險分析。內部風險控管係透過考慮其財務狀況、過往經驗及其他因素，以評估客戶之信用品質。主要信用風險來自約當現金，及存放於銀行與金融機構之存款，及包括尚未收現之應收帳款。
- (2) 本集團並無超出信用限額之情事，且管理階層不預期會受交易對手之不履約而產生任何重大損失。
- (3) 本集團未逾期且未減損之應收帳款、應收票據及其他應收款，經評估其信用品質並未發生重大改變且相關帳款可回收性亦無重大疑慮，信用品質尚屬良好。
- (4) 本集團已逾期但未減損之金融資產之帳齡分析如下：

	<u>106年12月31日</u>
30天內	\$ 32,461
30~90天	9,077
91~180天	808
180天以上	<u>765</u>
	<u>\$ 43,111</u>

- (5) 本集團截至民國 106 年度止，已逾期之應收帳款，提列減損金額之變動分析如下表：

	106年		
	個別評估之減損損失	群組評估之減損損失	合計
1月1日	\$ 4,685	\$ 31,599	\$ 36,284
(迴轉)提列減損 損失	(2,418)	6,374	3,956
12月31日	\$ 2,267	\$ 37,973	\$ 40,240

(五)初次適用國際財務報導準則第15號之影響及民國106年度適用國際會計準則11號與國際會計準則18號之資訊

1. 民國106年度所採用之收入認列重大會計政策說明如下：

(1) 銷貨收入

本集團主要為電子零件、液晶顯示器、半導體及發電機等之買賣。收入係正常營業活動中對集團外顧客銷售商品已收或應收對價之公允價值，以扣除營業稅、銷貨退回、數量折扣及折讓之淨額表達。商品銷售於商品交付予買方、銷貨金額能可靠衡量且未來經濟效益很有可能流入企業時認列收入。當與所有權相關之重大風險與報酬已移轉予顧客，本集團對商品既不持續參與管理亦未維持有效控制且顧客根據銷售合約接受商品，或有客觀證據顯示所有接受條款均已符合時，商品交付方屬發生。

(2) 勞務收入

本集團提供發電機保養維護之相關服務。提供勞務之交易結果能可靠估計時認列收入，當交易結果無法可靠估計時，於已認列成本很有可能回收之範圍內認列收入。

2. 本集團於106年度適用前述會計政策所認列之收入如下：

	106年度
銷貨收入	\$ 4,000,768
勞務收入	8,967
	\$ 4,009,735

3. 本集團若於107年繼續適用上述會計政策，對本期資產負債表及綜合損益表單行項目之影響數及說明如下：

資產負債表項目	107年12月31日		
	採IFRS 15認列 之餘額	採原會計政策認 列之餘額	會計政策改變之 影響數
合約負債	\$ 220,103	\$ -	\$ 220,103
預收貨款	-	220,103	(220,103)

對本期綜合損益並無影響。

說明：本公司依據 IFRS 15 之規定，認列與合約相關之合約負債，故將過去報導期間預收貨款金額重分類調整。

十三、附註揭露事項

(一)重大交易事項相關資訊

1. 資金貸與他人：請詳附表一。
2. 為他人背書保證：請詳附表二。
3. 期末持有有價證券情形（不包含投資子公司、關聯企業及合資控制部分）：請詳附表三。
4. 累積買進或賣出同一有價證券之金額達新台幣三億元或實收資本額百分之二十以上：無。
5. 取得不動產之金額達新台幣三億元或實收資本額百分之二十以上：無。
6. 處分不動產之金額達新台幣三億元或實收資本額百分之二十以上：無。
7. 與關係人進、銷貨之金額達新台幣一億元或實收資本額百分之二十以上：請詳附表四。
8. 應收關係人款項達新台幣一億元或實收資本額百分之二十以上：請詳附表五。
9. 從事衍生工具交易：請詳附註六(二)。
10. 母公司與子公司及各子公司間之業務關係及重要交易往來情形及金額：請詳附表六。

(二)轉投資事業相關資訊

被投資公司名稱、所在地區等相關資訊(不包含大陸被投資公司)：請詳附表七。

(三)大陸投資資訊

1. 基本資料：請詳附表八。
2. 直接或間接經由第三地區事業與轉投資大陸之被投資公司所發生之重大事項：請詳附註十三(一)、(二)之說明。

(以下空白)

十四、營運部門資訊

(一)一般性資訊

1. 本集團管理階層已依據營運決策者於制定決策所使用之報導資訊辨認應報導部門。
2. 本集團營運決策者以產品別之角度經營管理。

(二)部門資訊之衡量

本集團營運決策者係根據營運部門損益評估營運部門的表現，部門損益係指各營運部門所賺取之利益，以提供予主要營運決策者，用以分配資源予部門及評估績效。

(三)部門損益、資產與負債之資訊

提供予主要營運決策者之民國 107 年度應報導部門資訊如下：

	電子通路業	光電製造業	機電事業群	智動化事業群	其他	調整及沖銷	合併
外部收入	\$ 636,938	\$ 1,228,430	\$ 802,509	\$ 1,220,393	\$ 60,668	\$ -	\$ 3,948,938
內部部門收入	-	75,601	123,772	-	13,159	(212,532)	-
部門收入	\$ 636,938	\$ 1,304,031	\$ 926,281	\$ 1,220,393	\$ 73,827	(\$ 212,532)	\$ 3,948,938
部門稅後(損)益	\$ 29,454	\$ 285,007	(\$ 3,506)	\$ 30,032	\$ 349,506	(\$ 373,684)	\$ 316,809
折舊及攤銷	\$ 340	\$ 11,070	\$ 2,350	\$ 5,667	\$ 16,594	\$ -	\$ 36,021
採權益法之投資損失	\$ -	\$ -	\$ -	\$ -	(\$ 877)	\$ -	(\$ 877)
部門資產	\$ 796,266	\$ 2,576,999	\$ 1,967,719	\$ 1,325,571	\$ 2,765,852	(\$ 3,341,277)	\$ 6,091,130

提供予主要營運決策者之民國 106 年度應報導部門資訊如下：

	電子通路業	光電製造業	機電事業群	智動化事業群	其他	調整及沖銷	合併
外部收入	\$ 844,466	\$ 1,277,863	\$ 968,789	\$ 833,996	\$ 84,621	\$ -	\$ 4,009,735
內部部門收入	-	74,373	293,882	22,260	7,472	(397,987)	-
部門收入	\$ 844,466	\$ 1,352,236	\$ 1,262,671	\$ 856,256	\$ 92,093	(\$ 397,987)	\$ 4,009,735
部門稅後(損)益	\$ 53,564	\$ 32,994	\$ 36,811	(\$ 53,534)	\$ 6,080	(\$ 11,054)	\$ 64,861
折舊及攤銷	\$ 348	\$ 12,648	\$ 1,327	\$ 2,262	\$ 17,795	\$ -	\$ 34,380
採權益法之投資損失	\$ -	\$ -	\$ -	\$ -	(\$ 1,110)	\$ -	(\$ 1,110)
部門資產	\$ 904,786	\$ 2,412,679	\$ 1,966,701	\$ 1,137,452	\$ 2,506,488	(\$ 3,047,721)	\$ 5,880,385

(四)部門損益之調節資訊

1. 向主要營運決策者呈報之外部收入與損益表內之收入採用一致之衡量方式。
2. 應報導部門係以稅後損益評估營運部門的表現，其損益合計數與企業繼續營運單位稅後損益金額相符，故無需調節。
3. 提供主要營運決策者之總資產金額，與財務報表內之資產採一致之衡量方式，本期應報導部門資產之調節及沖銷情形，請詳附註十四(三)之說明。

(五) 產品別及勞務別之資訊

本集團主要營業項目為發電機、半導體、電子零件及液晶顯示器等之買賣、製造及代理進口業務，收入餘額明細組成如下：

	<u>107年度</u>	<u>106年度</u>
商品銷售收入	\$ 3,939,689	\$ 4,000,768
維護收入	9,249	8,967
	<u>\$ 3,948,938</u>	<u>\$ 4,009,735</u>

(六) 地區別資訊

本集團來自外部客戶之收入依銷售客戶所在地點區分與非流動資產按資產所在地點區分之資訊如下：

	<u>107年度</u>		<u>106年度</u>	
	<u>收入</u>	<u>非流動資產</u>	<u>收入</u>	<u>非流動資產</u>
台灣	\$ 1,798,818	\$ 1,503,368	\$ 1,819,133	\$ 1,497,306
中國大陸及香港	1,294,900	22,806	1,500,077	22,198
其他	855,220	-	690,525	-
	<u>\$ 3,948,938</u>	<u>\$ 1,526,174</u>	<u>\$ 4,009,735</u>	<u>\$ 1,519,504</u>

註：非流動資產不包括金融資產及遞延所得稅資產。

(七) 重要客戶資訊

本集團民國 107 年及 106 年度無收入佔合併營業收入 10%以上之客戶。

所羅門股份有限公司及子公司
資金貸與他人

民國107年1月1日至12月31日

單位：新台幣仟元
(除特別註明者外)

附表一

編號 (註1)	貸出資金 之公司	貸與對象	往來項目 (註2)	是否 為關 係人	本期 最高金額	期末餘額	實際動支 金額	利率區間	資金 與性質 (註6)	業務 往來金額 (註5)	有短期融通 資金必要之 原因	提列備抵 呆帳金額	擔保品		對個別對象 資金貸與限額(註3)	資金貸與 總限額(註4)	備註
													名稱	價值			
0	所羅門	三門科技	其他應收款	Y	1,500	\$ -	\$ -	2.5%	註2	\$ -	營業週轉	\$ -	\$ -	\$ -	1,779,429	\$ 3,558,855	註3
0	所羅門	鈺門國際	其他應收款	Y	183,630	-	-	2.616%	2	-	營業週轉	-	-	-	1,779,429	3,558,855	註3
0	所羅門	鈺門國際	其他應收款	Y	92,145	-	-	2.616%	2	-	營業週轉	-	-	-	1,779,429	3,558,855	註3
0	所羅門	鈺門國際	其他應收款	Y	189,145	179,893	179,893	-	1	284,496	業務往來	-	-	-	284,496	3,558,855	註5
1	東莞富相	鈺門國際	其他應收款	Y	91,400	-	-	-	1	-	營業週轉	-	-	-	375,641	751,282	註3

註1：編號欄之說明如下：

(1)發行人填 0。

(2)被投資公司按公司別由阿拉伯數字1開始依序編號。

註2：依證基會(93)基秘字第167號函之規定，期末將起過正常授信期限一定期間之應收帳款餘額計\$179,893，予以轉列其他應收款，並於資金貸與他人資訊中揭露。

註3：依本公司資金貸放程序，對單一企業貸放金額屬短期融通資金之必要者，以不超過公司淨值之40%為限，有業務往來之公司以雙方進貨或銷貨金額孰高者為限，惟子公司對單一企業貸放金額及總金額屬短期融通資金之必要者，以不超過公司淨額之40%為限(惟東莞富相之總金額以80%為限)。

註4：係依本公司資金貸放程序，本公司貸放總金額以不超過公司淨值之80%為限。

註5：同註2所述，有業務往來以雙方進貨或銷貨金額孰高者為限，故董事會核定額度以\$284,496為限，而截至民國107年12月31日止，期末餘額為\$179,893。

註6：資金貸與性質說明如下：

(1)有業務往來者：1。

(2)有短期融通資金之必要者：2。

所羅門股份有限公司及子公司
為他人背書保證

民國 107 年 1 月 1 日至 12 月 31 日

附表二

單位：新台幣仟元
(除特別註明者外)

編號 (註1)	背書保證者 公司名稱	被背書保證對象		對單一企業 背書保證限額 (註3)	本期最高 背書保證餘額	期末背書 保證餘額	實際動支 金額	以財產擔保 之背書保證 金額	累計背書保證金 額佔最近期財務 報表淨值之比率	背書保證 最高限額 (註3)	屬母公司對 子公司背書 保證	屬子公司對 母公司背書 保證	屬對大陸地 區背書保證	備註
		關係 (註2)	公司名稱											
1	Solomon Cayman	錕門國際	2	\$ 185,026	\$ 44,217	\$ 42,260	\$ -	\$ 6,143	11.42	\$ 185,026	Y	N	Y	

註1：編號欄之說明如下：

- (1)發行人填 0。
 - (2)被投資公司按公司別由阿拉伯數字1開始依序編號。
- 註2：背書保證者與背書保證對象之關係有下列六種，標示種類即可：

- (1)有業務關係之公司。
- (2)直接持有普通股股權超過百分之五十之子公司。
- (3)母公司與子公司持有普通股股權合併計算超過百分之五十之被投資公司。
- (4)對於直接或經由子公司間接持有普通股股全超過百分之五十之母公司。
- (5)基於承攬工程需要之同業間依合約規定互保之公司。
- (6)因共同投資關係由各出資股東依其持股比例對其背書保證之公司。

註3：依背書保證實施辦法規定，對同一公司背書保證額度以不超過提供保證公司淨值之50%為限。

所羅門股份有限公司及子公司

期末持有有價證券情形（不包含投資子公司、關聯企業及合資控制部分）

民國107年12月31日

附表三

單位：新台幣仟元
(除特別註明者外)

持有之公司	有價證券種類及名稱	與有價證券發行人之關係	帳列科目	期		末	
				股數	帳面金額	持股比例	公允價值
所羅門	光寶科技	-	透過損益按公允價值衡量之金融資產—流動	625,000	25,375	2.66	25,375
	廣越企業	-	透過損益按公允價值衡量之金融資產—非流動	156,957	7,848	0.22	7,848
	農豐	-	透過損益按公允價值衡量之金融資產—非流動	50,000	5,250	0.05	5,250
	總格實業	-	透過損益按公允價值衡量之金融資產—非流動	1,500,000	6,480	3.34	6,480
摩迪投資	所羅門	-	透過損益按公允價值衡量之金融資產—非流動	852	-	0.01	-
	華豐橡膠工業	-	透過損益按公允價值衡量之金融資產—非流動	321,538	-	0.90	-
	鼎創達	-	透過損益按公允價值衡量之金融資產—非流動	100,432	1,823	0.05	1,823
	展旺生命科技	-	透過損益按公允價值衡量之金融資產—非流動	1,579,430	20,454	0.47	20,454
	重鵬	-	透過損益按公允價值衡量之金融資產—非流動	850,000	2,491	0.46	2,167
	聯合聚晶	-	透過損益按公允價值衡量之金融資產—非流動	298,858	4,991	0.12	4,991
	亞比斯包材工廠	-	透過損益按公允價值衡量之金融資產—非流動	35,909	1,795	0.10	1,795
	同昱能源等	-	透過損益按公允價值衡量之金融資產—非流動	2,030,212	12,628	6.80	12,628
	Capital Investment Development Corp	-	透過損益按公允價值衡量之金融資產—非流動	900,000	7,430	3.60	7,430
	Solomon Cayman	-	透過損益按公允價值衡量之金融資產—非流動	57,141	-	0.00	-
Sincere Reach Co.,Ltd	寶發科技	-	透過損益按公允價值衡量之金融資產—非流動	800,000	24,572	0.89	24,572
	UKNOWKNOW HOLDINGS INC.	-	透過損益按公允價值衡量之金融資產—非流動	190,000	-	18.98	-
Shining Silver Co.,Ltd	August Gold Limited	-	透過損益按公允價值衡量之金融資產—非流動	150,000	-	5.22	-
	August Gold Limited	-	透過損益按公允價值衡量之金融資產—非流動	228	92,016	2.29	92,016
達威光電	August Gold Limited	-	透過損益按公允價值衡量之金融資產—非流動	655	264,346	6.59	264,346
	迅康自動化工	-	透過損益按公允價值衡量之金融資產—非流動	410,000	1,640	5.91	1,640
富相科技	迅康自動化工	-	透過損益按公允價值衡量之金融資產—非流動	80,000	714	5.71	714
	迅智自動化工	-	透過損益按公允價值衡量之金融資產—非流動	35,000	1,421	0.15	1,421
三門科技	迅智自動化工	-	透過損益按公允價值衡量之金融資產—非流動	250,000	1,493	8.33	1,493
	華南水昌麒麟貨幣市場基金	-	透過損益按公允價值衡量之金融資產—非流動	335,258	4,008	-	4,008

註1：未質押。

註2：本期所持有之August Gold Limited股權，請詳合併財務報告附註六(二)之說明。

註3：公司於105年10月3日以公開申購承銷價格每股新台幣156元，申購50,000股

所羅門股份有限公司及子公司

與關係人進、銷貨之金額達新台幣一億元或實收資本額百分之二十以上

民國107年1月1日至12月31日

附表四

單位：新台幣千元
(除特別註明者外)

進(銷)貨之公司	交易對象名稱	關係	進(銷)貨	金額	估總進(銷)貨 之比率	授信期間	單價	授信期間	交易條件與一般交易不同之情形及原因		應收(付)票據、帳款 餘額	估總應收(付) 票據、帳款之比 率	備註
									應收(付)票據、帳款	應收(付)票據、帳款			
所羅門	鈺門國際	母子公司	(銷貨)	(\$ 123,584)	(6)	註1	雙方協議	註2	\$ 73,825		22		
鈺門國際	所羅門	母子公司	進貨	123,584	20	註1	雙方協議	註2	(73,825)		(40)		
富相科技	東莞富相	母子公司	進貨	603,691	92	註3	註3	註3	(172,088)		(91)		
富相科技	東莞富相	母子公司	註4	(331,588)	-	註4	註4	註4	-		-		
東莞富相	富相科技	母子公司	(銷貨)	(603,691)	(76)	註3	註3	註3	172,088		82		
東莞富相	富相科技	母子公司	註4	331,588	-	註4	註4	註4	-		-		

註1：係以應收帳款互抵後之帳款，依鈺門國際之資金狀況收款。

註2：一般客戶授信期間為90-120天。

註3：係雙方議定價格，付款則與應收代採購對沖後，視資金情況支付，一般供應商之付款條件約60~90天。

註4：係代採購交易，每月與應付帳款對沖後，視資金情況收付。

所羅門股份有限公司及子公司

應收關係人款項達新台幣一億元或實收資本額百分之二十以上

民國107年12月31日

附表五

單位：新台幣千元
(除特別註明者外)

帳列應收款項之公司	交易對象名稱	關係	應收關係人款項餘額	週轉率	逾期應收關係人款項		應收關係人款項期		提列備抵呆帳金額
					金額	處理方式	後收回金額	後收回金額	
所羅門	鈺門國際	子公司	\$ 258,286	0.47	\$ 184,461	積極催收	\$ 118,843	\$ -	-
東莞富相	富相科技	子公司	172,088	3.51	-	積極催收	-	-	-

所羅門股份有限公司及子公司
 母公司與子公司及各子公司間之業務關係及重要交易往來情形及金額

民國107年1月1日至12月31日

附表六

單位：新台幣仟元
 (除特別註明者外)

民國107年度之重要交易往來情形如下：

編號 (註11)		交易人名稱	交易往來對象	與交易人之關係 (註10)	科目	金額	交易條件	佔合併總營收或總資產 之比率 (註12)
0		所羅門	鈺門國際	1	銷貨	\$ 123,584	註2	3%
0		所羅門	鈺門國際	1	進貨	188	註2	-
0		所羅門	鈺門國際	1	應收帳款	73,825	註2	1%
0		所羅門	鈺門國際	1	其他應收款	184,461	註1、6	3%
0		所羅門	鈺門國際	1	應付帳款	776	註2	-
0		所羅門	富相科技	1	銷貨	57,513	註3	1%
0		所羅門	富相科技	1	進貨	61	註4	-
0		所羅門	富相科技	1	應收帳款	253	註6	-
0		所羅門	富相科技	1	其他應收款	1,046	註6	-
0		所羅門	富相科技	1	應付帳款	59	註6	-
0		所羅門	富相科技	1	租金收入	7,278	註5	-
0		所羅門	富相科技	1	管理費收入	12,000	註7	-
0		所羅門	所羅門深圳	1	銷貨	5,219	註4	-
0		所羅門	所羅門深圳	1	勞務費用	6,346	註4	-
0		所羅門	達威光電	1	其他應收款	368	註6	-
0		所羅門	達威光電	1	租金收入	456	註5	-
0		所羅門	達威光電	1	管理費收入	1,940	註7	-
0		所羅門	達威光電	1	租金費用	720	註5	-
0		所羅門	業生科技	1	銷貨	138	註4	-
0		所羅門	業生科技	1	其他應收款	316	註6	-
0		所羅門	Solomon Science	1	銷貨	1,636	註3	-
0		所羅門	Solomon Science	1	應收帳款	1,500	註2	-
1		富相科技	東莞富相	1	進貨	603,691	註3	15%
1		富相科技	東莞富相	1	應付帳款	172,088	註2	3%
1		富相科技	Goldentek(B.V.I.)	1	應收帳款	115,310	註3	2%
1		富相科技	香港富相	1	其他應付款	7,899	註1	-
1		富相科技	香港富相	1	管理費用	1,059	註3	-
1		富相科技	所羅門	2	其他應付款	1,046	註1	-
1		富相科技	所羅門	2	租金費用	7,278	註5	-

交易往來情形

佔合併總營收或總資產
之比率
(註12)

與交易人之關係
(註10)

交易往來對象

交易人名稱

編號
(註11)

編號 (註11)	交易人名稱	交易往來對象	與交易人之關係 (註10)	科目	金額	交易條件	佔合併總營收或總資產 之比率 (註12)
1	富相科技	所羅門	2	管理費	12,000	註7	-
1	富相科技	所羅門	2	應付帳款	253	註1	-
1	富相科技	所羅門	2	其他應付款	1,046	註1	-
1	富相科技	所羅門	2	應收帳款	59	註6	-
1	富相科技	所羅門	1	銷貨	61	註4	-
1	富相科技	所羅門	1	進貨	57,513	註3	1%
1	富相科技	達威光電	3	銷貨	17,890	註8	-
1	富相科技	達威光電	3	應收帳款	4,485	註8	-
1	富相科技	達威光電	3	其他應付款	61	註1	-
2	Goldentek(B.V. I.)	富相科技	1	應付帳款	115,310	註3	2%
2	Goldentek(B.V. I.)	東莞富相	1	應付帳款	116,333	註3	2%
3	鈺門國際	所羅門	2	銷貨	188	註2	-
3	鈺門國際	所羅門	2	進貨	123,584	註2	3%
3	鈺門國際	所羅門	2	應收帳款	776	註2	-
3	鈺門國際	所羅門	2	應付帳款	73,825	註2	1%
3	鈺門國際	所羅門	2	其他應付款	184,461	註7	3%
4	東莞富相	富相科技	2	銷貨	603,691	註3	15%
4	東莞富相	富相科技	2	應收帳款	172,088	註3	3%
4	東莞富相	Goldentek(B.V. I.)	2	應收帳款	116,333	註3	2%
4	香港富相	富相科技	2	其他應收款	7,899	註1	-
5	香港富相	富相科技	2	其他收入	1,059	註3	-
6	所羅門深圳	所羅門	2	進貨	5,219	註4	-
6	所羅門深圳	所羅門	2	勞務收入	6,346	註4	-
7	達威光電	所羅門	2	其他應付款	368	註6	-
7	達威光電	所羅門	2	租金收入	720	註5	-
7	達威光電	所羅門	2	租金費用	456	註5	-
7	達威光電	所羅門	2	管理費	1,940	註7	-
7	達威光電	富相科技	3	進貨	17,890	註8	-
7	達威光電	富相科技	3	應付帳款	4,485	註8	-
7	達威光電	富相科技	3	其他應收款	61	註8	-
7	達威光電	業生科技	2	其他應收款	314	註6	-
7	達威光電	業生科技	2	租金收入	720	註5	-
9	業生科技	所羅門	2	進貨	138	註4	-
9	業生科技	所羅門	2	其他應付款	316	註6	-
9	業生科技	達威光電	3	其他應付款	314	註6	-
9	業生科技	達威光電	3	租金支出	720	註5	-

交易往來情形

編號 (註11)	交易人名稱	交易往來對象	與交易人之關係 (註10)	科目	金額	交易條件	佔合併總營收或總資產 之比率 (註12)
10	Solomon Science	所羅門	2	進貨	1,636	註3	-
10	Solomon Science	所羅門	2	應付帳款	1,500	註2	-

註1：依雙方約定價格付款，條件視資金需求斟酌調整。

註2：應收應付款項互抵後，視資金狀況收款，一般客戶約為90天~120天。

註3：應收付款項互抵後，付款條件為90天~180天。

註4：與一般交易條件相當，一般客戶為90天~120天。

註5：依一般市場價格承租。

註6：依約定時間收付款。

註7：係依一定價款，月結60天。

註8：與一般條件約當，一般客戶為60-90天。

註9：母公司及子公司相互間之業務往來資訊應分別於編號欄註明，編號之填寫方法如下：

(1) 母公司填0。

(2) 子公司依公司別由阿拉伯數字1開始依序編號。

註10：與交易人之關係有以下三種，標示種類即可(若係母子公司間或各子公司間同一筆交易，則無須重複揭露。如：母公司對子公司之交易，若母公司已揭露，則子公司部分無須重複揭露；子公司對子公司之交易，若其一子公司已揭露，則另一子公司無須重複揭露)：

(1) 母公司對子公司。

(2) 子公司對母公司。

(3) 子公司對子公司。

註11：交易往來金額佔合併總營收或總資產比率之計算，若屬資產負債科目者，以期末餘額佔合併總資產之方式計算；若屬損益科目者，以累積金額佔合併總營收之方式計算。

所羅門股份有限公司及子公司
被投資公司名稱、所在地區等相關資訊(不包含大陸被投資公司)

民國107年1月1日至12月31日

附表七

單位：新台幣仟元
(除特別註明者外)

投資公司名稱	被投資公司名稱	所在地區	主要營業項目	原始投資金額		期末持有		被投資公司本		備註	
				本期末	去年年底	股數	比率	帳面金額	期損益		資損益
所羅門	Solomon Cayman	開曼群島	控股公司	\$ 517,676	\$ 517,676	15,080,785	100.00	\$ 370,052	\$ 31,065	31,065	子公司
所羅門	三門科技	台灣	IC CARD	131,000	131,000	13,100,000	100.00	337,095	53,910	53,910	"
所羅門	富相科技	台灣	液晶顯示器製造	1,285,227	1,282,642	37,224,489	70.77	1,133,335	192,481	127,421	"
所羅門	摩迪投資	台灣	專業投資	457,384	457,384	28,460,900	100.00	336,336	38,194	38,696	"
所羅門	興門科技	台灣	通訊產品	599,665	599,665	96,407	96.41	16	-	-	"
所羅門	達威光電	台灣	液晶面板製造	53,987	53,987	6,031,676	29.16	103,288	19,152	5,585	"
所羅門	Total Profit	薩摩亞	控股公司	13,859	13,859	3,088,700	100.00	11,168	196	196	"
所羅門	吉帝能源設備	台灣	發電機安裝及銷售	400	400	40,000	100.00	387	(10)	(10)	"
所羅門	業生科技	台灣	機器設備及電子零件製造	45,000	-	4,500,000	100.00	5,015	(2,415)	(2,415)	"
所羅門	Solomon Science Technology(WN) Company Limited	越南	電力能源相關產品進出口	15,288	-	-	100.00	12,738	(987)	(987)	"
所羅門	Solomon Robotics(THAI) Ltd.	泰國	電力能源相關產品進出口	1,849	-	200,000	100.00	1,876	(30)	(30)	"
摩迪投資	達威光電	台灣	液晶面板製造	31,548	31,548	3,140,740	15.18	51,240	19,152	-	"
摩迪投資	富相科技	台灣	液晶顯示器製造	62,233	62,233	5,500,000	9.26	151,251	192,481	-	子公司
摩迪投資	經嘉科技	台灣	電腦設備安裝及電子材料零售及批發	24,700	24,700	1,330,184	35.66	7,724	(2,458)	-	註
摩迪投資	Green Forest Ltd.	塞席爾	投資公司	66,079	66,079	1,980,000	26.86	83,616	84,052	-	子公司
三門科技	達威光電	台灣	液晶面板製造	38,418	38,418	4,368,117	21.11	68,382	19,152	-	"
三門科技	富相科技	台灣	液晶顯示器製造	62,233	62,233	5,500,000	9.26	151,251	192,481	-	"
三門科技	Green Forest Co., Ltd.	塞席爾	投資公司	96,836	96,836	3,000,000	40.69	128,014	84,052	-	"
Solomon Cayman	Solomon Electronics	南韓	半導體零組件	5,904	5,904	17,202	27.52	-	-	-	註
Solomon Cayman	Solomon Group	美國	控股公司	3,183	3,183	150,000	100.00	-	-	-	孫公司
Solomon Cayman	Solomon Technology Group (Singapore) Pte. Ltd.	新加坡	元件通路代理	2,195	2,195	100,000	100.00	-	-	-	"
Solomon Cayman	Soundtek Ltd.	塞席爾	專業投資	23,764	23,764	-	30.00	-	-	-	註
Solomon Cayman	Goldentek (B.V.I.)	英屬維京群島	銷售液晶顯示器及模組	2,175	2,175	104,496	0.39	111	43,803	-	孫公司
Solomon Cayman	GD Power Ltd.	塞席爾	控股公司	25,586	25,586	840,000	100.00	665	47	-	"
Solomon Cayman	Solomon (BRUNEI) Ltd.	汶萊	控股公司	5,728	5,728	188,000	100.00	(58)	-	-	"
Solomon Cayman	Brigh True Co., Ltd.	塞席爾	投資公司	46,354	46,354	1,440,000	55.99	1,987	29,418	-	"
Solomon (BRUNEI) Ltd.	Solomon Vietnam	越南	發電機安裝及銷售	5,424	5,424	-	80.00	-	(2,174)	-	"
富相科技	Goldentek (B.V.I.)	英屬維京群島	銷售液晶顯示器及模組	770,653	770,653	23,698,904	99.61	821,251	43,803	-	"
富相科技	Futek Trading	英屬維京群島	轉口貿易	14,406	14,406	1,050,000	100.00	8,800	84	-	"
富相科技	Green Forest Ltd.	塞席爾	投資公司	69,866	69,866	2,392,000	32.45	101,018	84,052	-	"
Futek Trading	香港富相	香港	轉口貿易	2,175	2,175	500,000	100.00	8,800	84	-	"
富相電子科技(東莞)	富項國際	香港	生產銷售液晶顯示器及模組及轉投資業務	162,125	162,125	5,050,000	100.00	171,322	15,455	-	"
富項國際	Brigh True Co., Ltd.	塞席爾	投資公司	36,484	36,484	1,132,000	44.01	47,964	29,302	-	"
Brigh True Co., Ltd.	Sincere Reach Co., Ltd.	塞席爾	投資公司	82,915	82,915	2,571,000	100.00	108,999	29,302	-	"
Green Forest Co., Ltd.	Shining Silver Co., Ltd.	塞席爾	投資公司	237,715	237,715	7,371,000	100.00	311,296	84,052	-	"

註：採權益法評價之轉投資公司。

所羅門股份有限公司及子公司
大陸投資資訊—基本資料
民國107年1月1日至12月31日

附表八

單位：新台幣仟元
(除特別註明者外)

大陸被投資公司名稱	主要營業項目	實收資本額	投資方式 (註1)	本期期初自台灣匯出累積投資金額		本期期末自台灣匯出累積投資金額		被投資公司本期損益	本公司直接或間接投資之持股比例	本期認列投資損益 (註二)	期末投資帳面金額	截至本期止已匯回投資收益	備註
				匯出	收回	匯出	收回						
東莞富相	生產銷售新型液晶顯示器及模組	\$ 617,165	(註1)	\$ -	\$ -	\$ 532,867	\$ 532,867	\$ 26,884	89.29	\$ 26,779	\$ 935,440	\$ -	
所羅門深圳	國際貿易	11,763	(註1)	-	-	11,421	11,421	196	100.00	196	11,168	-	
鈺門國際	國際貿易	208,862	(註1)	-	-	65,472	65,472	10,179	100.00	10,179	232,230	-	
珠海萬佳	磁性材料製造及銷售	61,430	(註1)	-	-	4,464	4,464	-	7.65	-	-	-	
天韻科技(蘇州)	麥克風、LCD Cable	9,215	(註2)	-	-	-	-	-	30.00	-	-	-	註2
吉帝能源設備(成都)	發電機安裝及銷售	22,360	(註1)	-	-	22,825	22,825	46	100.00	46	20,227	-	

註1：投資方式區分為下面兩種，標示種類別即可：

- (1)透過第三地區投資設立公司再投資大陸公司。
- (2)透過轉投資第三地區現有公司再投資大陸公司。
- (3)現有大陸投資設立公司再投資大陸公司。

註2：子公司Solomon Cayman以自有資金美金90仟元投資Soundtek Ltd.再投資大陸。

註3：除雷相東莞係依同期經母公司會計師核閱之財務報告評價外，餘皆以同期自編未經會計師核閱之財務報告評價。

註4：本公司100%持有之子公司Solomon Cayman，於民國100年度及102年度分別以自有資金美金800仟元及美金3,000仟元增資鈺門國際。

公司名稱	本期期末累計自台灣匯出赴大陸地區投資金額		依經濟部投審會規定赴大陸地區投資限額	
	地區投資金額	核准投資金額	投資限額	投資限額
所羅門股份有限公司	\$ 637,049	\$ 926,856	\$ 2,865,649	

註一：東莞富相係由雷相科技自行申報，所列數字已包含該公司之相關資訊。

註二：係由本公司股權淨值計算之限額，未包含富相科技。

六、107 年度個體財務報告



會計師查核報告

(108)財審報字第 18004028 號

所羅門股份有限公司 公鑒：

查核意見

所羅門股份有限公司民國 107 年及 106 年 12 月 31 日之個體資產負債表，暨民國 107 年及 106 年 1 月 1 日至 12 月 31 日之個體綜合損益表、個體權益變動表、個體現金流量表，以及個體財務報表附註(包括重大會計政策彙總)，業經本會計師查核竣事。

依本會計師之意見，基於本會計師之查核結果及其他會計師之查核報告(請參閱其他事項段)，上開個體財務報表在所有重大方面係依照「證券發行人財務報告編製準則」編製，足以允當表達所羅門股份有限公司民國 107 年及 106 年 12 月 31 日之個體財務狀況，暨民國 107 年及 106 年 1 月 1 日至 12 月 31 日之個體財務績效及個體現金流量。

查核意見之基礎

本會計師係依照「會計師查核簽證財務報表規則」及中華民國一般公認審計準則執行查核工作。本會計師於該等準則下之責任將於會計師查核個體財務報表之責任段進一步說明。本會計師所隸屬事務所受獨立性規範之人員已依中華民國會計師職業道德規範，與所羅門股份有限公司保持超然獨立，並履行該規範之其他責任。基於本會計師之查核結果及其他會計師之查核報告，本會計師相信已取得足夠及適切之查核證據，以作為表示查核意見之基礎。

關鍵查核事項

關鍵查核事項係指依本會計師之專業判斷，對所羅門股份有限公司民國 107 年度個體財務報表之查核最為重要之事項。該等事項已於查核個體財務報表整體及形成查核意見之過程中予以因應，本會計師並不對該等事項單獨表示意見。

所羅門股份有限公司民國 107 年度個體財務報表之關鍵查核事項如下：

應收帳款減損評估

事項說明

應收帳款及減損之會計政策請詳個體財務報表附註四(八)及四(九)；應收帳款評價會計政策採用之重要判斷、會計估計及假設之不確定性，請詳個體財務報表附註五(二)；應收帳款會計項目之說明，請詳個體財務報表附註六(四)。所羅門股份有限公司民國 107 年 12 月 31 日之應收帳款及備抵損失分別為新台幣 212,513 仟元及新台幣 2,882 仟元。

所羅門股份有限公司依據該個別客戶授信標準之信用品質原則訂定之授信期間收款，且公司定期檢視其損失估計之合理性。備抵損失係參考存續期間之預期信用損失估計無法回收之金額，其涉及管理階層主觀判斷，因此本會計師將應收帳款備抵損失之評估列為查核最為重要事項之一。

因應之查核程序

本會計師已執行之因應程序彙列如下：

1. 檢視及測試公司所採用之預期信用損失假設因子，包含評估各帳齡區間之決定是否合理，針對帳齡分析表抽核原始憑證檢查其正確性並抽核授信條件驗證應收帳齡之合理性。檢視是否有懸帳已久之未收回應收帳款，以評估應收帳款備抵損失之適足性。
2. 檢視應收帳款於資產負債表日後之收款情形，以確認備抵損失確無低估之情事。

存貨備抵跌價損失之評估

事項說明

存貨評價之會計政策請詳個體財務報表附註四(十二)；存貨評價會計政策採用之重要判斷、會計估計及假設之不確定性，請詳個體財務報表附註五(二)；存貨會計項目之說明，請詳個體財務報表附註六(五)。所羅門股份有限公司民國 107 年 12 月 31 日之存貨及備抵跌價損失分別為新台幣 472,288 仟元及新台幣 28,742 仟元。

所羅門股份有限公司主要從事發電機、自動化零組件及液晶顯示器製造與銷售業務。由於電子產品生命週期短且市場競爭激烈，產生存貨跌價損失或過時陳舊之風險較高。所羅門股份有限公司存貨係按成本與淨變現價值孰低者衡量。由於存貨金額重大，品項眾多且該會計估計仰賴管理階層之主觀判斷，因此本會計師將存貨之備抵跌價損失評價列為查核最為重要事項之一。

因應之查核程序

本會計師已執行之因應程序彙列如下：

1. 依對其業務及產業之瞭解，評估其備抵存貨評價損失所採用之提列政策比較財務報表期間係一致採用，並評估管理階層決定淨變現價值之合理性。
2. 瞭解存貨管理之流程、檢視其年度盤點計畫並參與年度存貨盤點，以評估管理階層區分及管控過時陳舊存貨之有效性。
3. 驗證管理階層用以評價之存貨貨齡報表系統邏輯之適當性，以確認報表資訊與其提列政策一致。
4. 測試期末存貨之帳面價值，抽查確認用以計算淨變現之銷售價格、銷售費用率及淨變現價值之正確性。

其他事項 – 提及其他會計師之查核

列入所羅門公司個體財務報表之部份採用權益法之被投資公司，其財務報表未經本會計師查核，而係由其他會計師查核。因此，本會計師對上開個體財務報表所表示之意見中，有關該等公司財務報表所列之金額，係依據其他會計師之查核報告。民國 107 年及 106 年 12 月 31 日對前述公司採用權益法之投資金額分別為新台幣\$7,724 仟元及 \$9,913 仟元，各占合併資產總額之 0.15%及 0.21%，民國 107 年及 106 年 1 月 1 日至 12 月 31 日對前述公司認列之綜合損益分別為新台幣(\$877)仟元及(\$1,110)仟元，各占合併綜合損益之(0.31%)及 20.17%。

管理階層與治理單位對個體財務報表之責任

管理階層之責任係依照「證券發行人財務報告編製準則」編制允當表達之個體財務報表，且維持與個體財務報表編製有關之必要內部控制，以確保個體財務報表未存有導因於舞弊或錯誤之重大不實表達。

於編製個體財務報表時，管理階層之責任亦包括評估所羅門股份有限公司繼續經營之能力、相關事項之揭露，以及繼續經營會計基礎之採用，除非管理階層意圖清算所羅門股份有限公司或停止營業，或除清算或停業外別無實際可行之其他方案。

所羅門股份有限公司之治理單位(含監察人)負有監督財務報導流程之責任。

會計師查核個體財務報表之責任

本會計師查核個體財務報表之目的，係對個體財務報表整體是否存有導因於舞弊或錯誤之重大不實表達取得合理確信，並出具查核報告。合理確信係高度確信，惟依照中華民國一般公認審計準則執行之查核工作無法保證必能偵出個體財務報表存有之重大不實表達。不實表達可能導因於舞弊或錯誤。如不實表達之個別金額或彙總數可合理預期將影響個體財務報表使用者所作之經濟決策，則被認為具有重大性。

本會計師依照中華民國一般公認審計準則查核時，運用專業判斷並保持專業上之懷疑。本會計師亦執行下列工作：

1. 辨認並評估個體財務報表導因於舞弊或錯誤之重大不實表達風險；對所評估之風險設計及執行適當之因應對策；並取得足夠及適切之查核證據以作為查核意見之基礎。因舞弊可能涉及共謀、偽造、故意遺漏、不實聲明或踰越內部控制，故未偵出導因於舞弊之重大不實表達之風險高於導因於錯誤者。
2. 對與查核攸關之內部控制取得必要之瞭解，以設計當時情況下適當之查核程序，惟其目的非對所羅門股份有限公司內部控制之有效性表示意見。
3. 評估管理階層所採用會計政策之適當性，及其所作會計估計與相關揭露之合理性。
4. 依據所取得之查核證據，對管理階層採用繼續經營會計基礎之適當性，以及使所羅門股份有限公司繼續經營之能力可能產生重大疑慮之事件或情況是否存在重大不確定性，作出結論。本會計師若認為該等事件或情況存在重大不確定性，則須於查核報告中提醒個體財務報表使用者注意個體財務報表之相關揭露，或於該等揭露係屬不適當時修正查核意見。本會計師之結論係以截至查核報告日所取得之查核證據為基礎。惟未來事件或情況可能導致所羅門股份有限公司不再具有繼續經營之能力。
5. 評估個體財務報表（包括相關附註）之整體表達、結構及內容，以及個體財務報表是否允當表達相關交易及事件。
6. 對於所羅門股份有限公司內組成個體之財務資訊取得足夠及適切之查核證據，以對個體財務報表表示意見。本會計師負責個體查核案件之指導、監督及執行，並負責形成個體財務報表之查核意見。

本會計師與治理單位溝通之事項，包括所規劃之查核範圍及時間，以及重大查核發現（包括於查核過程中所辨認之內部控制顯著缺失）。

本會計師亦向治理單位提供本會計師所隸屬事務所受獨立性規範之人員已遵循中華民國會計師職業道德規範中有關獨立性之聲明，並與治理單位溝通所有可能被認為會影響會計師獨立性之關係及其他事項（包括相關防護措施）。

本會計師從與治理單位溝通之事項中，決定對所羅門股份有限公司民國 107 年度個體財務報表查核之關鍵查核事項。本會計師於查核報告中敘明該等事項，除非法令不允許公開揭露特定事項，或在極罕見情況下，本會計師決定不於查核報告中溝通特定事項，因可合理預期此溝通所產生之負面影響大於所增進之公眾利益。

資 誠 聯 合 會 計 師 事 務 所

蕭金木



會計師

梁益彰




前財政部證券管理委員會

核准簽證文號：(81)台財證(六)第 33095 號

金融監督管理委員會

核准簽證文號：金管證審字第 1070303009 號


中 華 民 國 1 0 8 年 3 月 1 8 日


 所羅門證券有限公司
 個體資產負債表
 民國107年及106年12月31日

單位：新台幣仟元

資 產	附註	107 年 12 月 31 日			106 年 12 月 31 日		
		金 額	%		金 額	%	
流動資產							
1100	現金及約當現金	六(一)	\$ 290,727	6	\$ 178,432	4	
1110	透過損益按公允價值衡量之金融資產—流動	六(二)及十二(四)	25,375	1	25,375	-	
1136	按攤銷後成本衡量之金融資產—流動	六(三)	92,145	2	-	-	
1150	應收票據淨額	六(四)	48,771	1	41,067	1	
1170	應收帳款淨額	六(四)、七及十二(四)	209,631	4	294,899	6	
1180	應收帳款—關係人淨額	七	75,578	1	171,738	4	
1200	其他應收款		2,462	-	2,871	-	
1210	其他應收款—關係人	七	186,189	4	250,373	5	
1220	本期所得稅資產		4,339	-	3,891	-	
130X	存貨	六(五)	443,546	8	178,972	4	
1410	預付款項	六(六)	127,665	2	59,933	1	
1470	其他流動資產	六(七)及八	5,000	-	182,451	4	
11XX	流動資產合計		<u>1,511,428</u>	<u>29</u>	<u>1,390,002</u>	<u>29</u>	
非流動資產							
1510	透過損益按公允價值衡量之金融資產—非流動	六(二)及十二(四)	19,578	-	-	-	
1523	備供出售金融資產—非流動	十二(四)	-	-	16,460	-	
1543	以成本衡量之金融資產—非流動	十二(四)	-	-	14,428	-	
1550	採用權益法之投資	六(八)	2,311,306	44	1,950,933	41	
1600	不動產、廠房及設備	六(九)及八	482,710	9	417,130	9	
1760	投資性不動產淨額	六(十)及八	844,374	16	909,470	19	
1780	無形資產		1,747	-	-	-	
1840	遞延所得稅資產	六(十六)	31,280	1	33,758	1	
1900	其他非流動資產	六(十一)	40,371	1	31,943	1	
15XX	非流動資產合計		<u>3,731,366</u>	<u>71</u>	<u>3,374,122</u>	<u>71</u>	
1XXX	資產總計		<u>\$ 5,242,794</u>	<u>100</u>	<u>\$ 4,764,124</u>	<u>100</u>	

(續次頁)


 所羅亞股份有限公司
 個體資產負債表
 民國107年及106年12月31日

單位：新台幣仟元

負債及權益		附註	107年12月31日		106年12月31日					
			金	額	%	金	額	%		
流動負債										
2100	短期借款	六(十二)	\$	468,119	9	\$	146,753	3		
2130	合約負債—流動	六(二十一)及十二 (五)		49,314	1		-	-		
2150	應付票據			4,159	-		3,010	-		
2170	應付帳款	七		163,923	3		211,899	5		
2200	其他應付款	六(十三)及七		62,945	1		53,128	1		
2230	本期所得稅負債			5,536	-		-	-		
2300	其他流動負債	六(十四)及七		17,788	1		48,216	1		
21XX	流動負債合計			<u>771,784</u>	<u>15</u>		<u>463,006</u>	<u>10</u>		
非流動負債										
2570	遞延所得稅負債	六(十七)		12,608	-		8,128	-		
2600	其他非流動負債			9,832	-		8,490	-		
25XX	非流動負債合計			<u>22,440</u>	<u>-</u>		<u>16,618</u>	<u>-</u>		
2XXX	負債總計			<u>794,224</u>	<u>15</u>		<u>479,624</u>	<u>10</u>		
權益										
股本										
3110	普通股股本	六(十八) 六(十七)		1,714,711	33		1,714,711	36		
資本公積										
3200	資本公積	六(十八)		177,412	3		123,918	3		
保留盈餘										
3310	法定盈餘公積	六(十九)		334,597	6		328,704	7		
3320	特別盈餘公積			86,953	2		25,542	-		
3350	未分配盈餘			2,240,166	43		2,184,620	46		
其他權益										
3400	其他權益	六(二十)	(99,227)	(2)	(86,953)	(2)
3500	庫藏股票	六(十七)	(6,042)	-	(6,042)	-		
3XXX	權益總計			<u>4,448,570</u>	<u>85</u>		<u>4,284,500</u>	<u>90</u>		
重大或有事項及未認列之合約承諾										
3X2X	負債及權益總計		\$	<u>5,242,794</u>	<u>100</u>	\$	<u>4,764,124</u>	<u>100</u>		

後附個體財務報表附註為本個體財務報告之一部分，請併同參閱。

董事長：陳政隆



經理人：陳政隆



會計主管：傅亦中



所羅門證券股份有限公司
個體綜合損益表
民國107年及106年1月1日至12月31日

單位：新台幣仟元
(除每股盈餘為新台幣元外)

項目	附註	107 年 度	106 年 度
		金 額 %	金 額 %
4000 營業收入	六(二十一)、七 及十二(五)	\$ 2,197,974 100	\$ 2,435,627 100
5000 營業成本	六(五)(二十 五)(二十六)	(1,838,745) (84)	(2,049,771) (84)
5950 營業毛利淨額		359,229 16	385,856 16
營業費用	六(二十五)(二十 六)及七		
6100 推銷費用		(216,955) (10)	(189,519) (8)
6200 管理費用		(84,721) (4)	(63,400) (2)
6300 研究發展費用		(55,700) (2)	(67,233) (3)
6450 預期信用減損利益	六(四)及十二 (二)	249 -	- -
6000 營業費用合計		(357,127) (16)	(320,152) (13)
6900 營業利益		2,102 -	65,704 3
營業外收入及支出			
7010 其他收入	六(二十二)及七	71,016 3	70,589 3
7020 其他利益及損失	六(二十三)	(21,518) (1)	(66,338) (3)
7050 財務成本	六(二十四)	(4,475) -	(901) -
7070 採用權益法認列之子公司、 關聯企業及合資損益之份額	六(十六)	253,431 12	7,833 -
7000 營業外收入及支出合計		298,454 14	11,183 -
7900 稅前淨利		300,556 14	76,887 3
7950 所得稅費用	六(十七)	(18,363) (1)	(17,960) -
8200 本期淨利		\$ 282,193 13	\$ 58,927 3
其他綜合損益(淨額)			
不重分類至損益之項目			
8311 確定福利計畫之再衡量數	六(十六)	\$ 6,080 -	(\$ 2,097) -
8330 採用權益法認列之子公司、 關聯企業及合資之其他綜合 損益之份額-不重分類至損益 之項目		1,491 -	(1,272) -
8349 與不重分類之項目相關之所 得稅	六(十六)	(3,659) -	356 -
8310 不重分類至損益之項目總 額		3,912 -	(3,013) -
後續可能重分類至損益之項目			
8361 國外營運機構財務報表換算 之兌換差額		(4,058) -	(50,994) (2)
8362 備供出售金融資產未實現評 價損益	六(七)	- -	(10,417) (1)
8360 後續可能重分類至損益之 項目總額		(4,058) -	(61,411) (3)
8500 本期綜合損益總額		\$ 282,047 13	(\$ 5,497) -
基本每股盈餘	六(二十七)		
9750 本期淨利		\$ 1.65	\$ 0.34
稀釋每股盈餘	六(二十七)		
9850 本期淨利		\$ 1.65	\$ 0.34

後附個體財務報表附註為本個體財務報告之一部分，請併同參閱。

董事長：陳政隆



經理人：陳政隆



會計主管：傅亦中




 所羅門股份有限公司
 個體現金流量表
 民國107年及106年1月1日至12月31日

單位：新台幣仟元

附註	107年1月1日 至12月31日	106年1月1日 至12月31日
營業活動之現金流量		
本期稅前淨利	\$ 300,556	\$ 76,887
調整項目		
收益費損項目		
折舊費用(含投資性不動產)	六(九)(十) 19,011	16,577
攤提費用	六(二十五) 3,541	3,967
備抵壞帳轉列收入數	六(三)(二十四) -	(140)
預期信用減損迴轉利益	六(四)(十一) (1,160)	-
透過損益按公允價值衡量之金融資產處分及評價淨損失	11,285	5,211
利息費用	六(二十四) 4,475	901
利息收入	六(二十二) (9,083)	(5,262)
採權益法認列之投資收益	六(八) (253,431)	(7,833)
處分及報廢不動產、廠房及設備損失	六(二十三) -	129
與營業活動相關之資產/負債變動數		
與營業活動相關之資產之淨變動		
透過損益按公允價值衡量之金融資產-流動	25	24,545
應收票據	(7,704)	(15,608)
應收帳款	258,166	18,947
其他應收款	(26,907)	170,091
存貨	(264,574)	35,630
預付款項	(67,732)	4,995
其他非流動資產	557	(96)
與營業活動相關之負債之淨變動		
合約負債	49,314	-
應付票據	1,149	(2,692)
應付帳款	(47,976)	31,911
其他應付款	9,817	(12,441)
其他流動負債	(30,428)	(12,049)
營運產生之現金(流出)流入	(51,099)	333,670
收取之利息	9,083	5,262
支付之利息	(4,475)	(901)
支付之所得稅	(9,975)	(79,215)
應收帳款-關係人淨額	(75,578)	(171,738)
營業活動之淨現金(流出)流入	(132,044)	87,078

(續次頁)


 所羅門股份有限公司
 個體現金流量表
 民國107年及106年1月1日至12月31日

單位：新台幣仟元

	附註	107年1月1日 至12月31日	106年1月1日 至12月31日
<u>投資活動之現金流量</u>			
其他應收款-關係人		\$ 91,500	(\$ 91,500)
其他流動資產減少		-	52,615
取得採用權益法之投資價款-子公司	六(八)	(99,034)	(435)
取得不動產、廠房及設備價款	六(九)	(17,978)	(8,909)
處分不動產、廠房及設備價款	六(九)	2,478	-
存出保證金增加		(407)	(1,644)
按攤銷後成本衡量之金融資產減少		85,306	-
取得無形資產價款		(1,747)	-
收到採用權益法之投資之現金股利		37,224	-
投資活動之淨現金流入(流出)		97,342	(49,873)
<u>籌資活動之現金流量</u>			
其他非流動負債增加	六(二十九)	1,342	1,187
償還短期借款		(1,119,386)	(780,608)
舉借短期借款		1,440,752	862,535
發放現金股利	六(十九)(二十九)	(171,471)	(171,471)
籌資活動之淨現金流入(流出)		151,237	(88,357)
匯率影響數		(4,240)	(4,659)
本期現金及約當現金增加(減少)數		112,295	(55,811)
期初現金及約當現金餘額		178,432	234,243
期末現金及約當現金餘額		\$ 290,727	\$ 178,432

後附個體財務報表附註為本個體財務報告之一部分，請併同參閱。

董事長：陳政隆



經理人：陳政隆



會計主管：傅亦中




所羅門股份有限公司
個體財務報表附註
民國107年度及106年度

單位：新台幣仟元
(除特別註明者外)

一、公司沿革

(一)所羅門股份有限公司(以下簡稱「本公司」)於中華民國設立並開始營業於民國79年5月，並分別於民國96年及95年間與100%持有之子公司摩道投資股份有限公司、隆門科技股份有限公司及得利投資股份有限公司合併，合併後本公司為存續公司，摩道投資股份有限公司、隆門科技股份有限公司及得利投資股份有限公司為消滅公司。本公司主要營業項目為發電機、半導體、電子零件及液晶顯示器等之買賣、製造及代理進口業務。

(二)本公司股票於民國85年12月在台灣證券交易所股份有限公司買賣。

二、通過財務報告之日期及程序

本個體財務報告於民國108年3月18日經董事會通過發布。

三、新發布及修訂準則及解釋之適用

(一)已採用金融監督管理委員會(以下簡稱「金管會」)認可之新發布、修正後國際財務報導準則之影響

下表彙列金管會認可之民國107年適用之國際財務報導準則之新發布、修正及修訂之準則及解釋：

<u>新發布/修正/修訂準則及解釋</u>	<u>國際會計準則理事會發布之生效日</u>
國際財務報導準則第2號之修正「 <u>股份基礎給付交易之分類及衡量</u> 」	民國107年1月1日
國際財務報導準則第4號之修正「 <u>屬國際財務報導準則第4號之保險合約適用國際財務報導準則第9號『金融工具』之適用</u> 」	民國107年1月1日
國際財務報導準則第9號「 <u>金融工具</u> 」	民國107年1月1日
國際財務報導準則第15號「 <u>客戶合約之收入</u> 」	民國107年1月1日
國際財務報導準則第15號之修正「 <u>國際財務報導準則第15號『客戶合約之收入』之闡釋</u> 」	民國107年1月1日
國際會計準則第7號之修正「 <u>揭露倡議</u> 」	民國106年1月1日
國際會計準則第12號之修正「 <u>未實現損失遞延所得稅資產之認列</u> 」	民國106年1月1日
國際會計準則第40號之修正「 <u>投資性不動產之轉列</u> 」	民國107年1月1日
國際財務報導解釋第22號「 <u>外幣交易及預收(付)對價</u> 」	民國107年1月1日

新發布/修正/修訂準則及解釋	國際會計準則 理事會發布之生效日
2014-2016週期之年度改善-國際財務報導準則第1號「首次採用國際財務報導準則」	民國107年1月1日
2014-2016週期之年度改善-國際財務報導準則第12號「對其他個體之權益之揭露」	民國106年1月1日
2014-2016週期之年度改善-國際會計準則第28號「投資關聯企業及合資」	民國107年1月1日

除下列所述者外，本公司經評估上述準則及解釋對本公司財務狀況與財務績效並無重大影響：

1. 國際財務報導準則第 9 號「金融工具」

- (1) 金融資產債務工具按企業之經營模式及合約現金流量特性判斷，可分類為透過損益按公允價值衡量之金融資產、透過其他綜合損益按公允價值衡量之金融資產及按攤銷後成本衡量之金融資產；金融資產權益工具分類為透過損益按公允價值衡量之金融資產，除非企業作不可撤銷之選擇將非交易目的之權益工具的公允價值認列於其他綜合損益。
- (2) 金融資產債務工具之減損評估應採預期信用損失模式，於每一資產負債表日評估該工具之信用風險是否有顯著增加，以適用 12 個月之預期信用損失或存續期間之預期信用損失（於發生減損前之利息收入按資產帳面總額估計）；或是否業已發生減損，於發生減損後之利息收入按提列備抵呆帳後之帳面淨額估計。應收帳款（不包含重大財務組成部分）應按存續期間之預期信用損失衡量備抵損失。
- (3) 本公司對於國際財務報導準則第 9 號（以下簡稱「IFRS 9」）係採用不重編前期財務報表（以下簡稱「修正式追溯」），對民國 107 年 1 月 1 日之重大影響，請詳附註十二、（四）2. 及 3. 說明。

2. 國際財務報導準則第 15 號「客戶合約之收入」及相關修正

- (1) 國際財務報導準則第 15 號「客戶合約之收入」取代國際會計準則第 11 號「建造合約」、國際會計準則第 18 號「收入」以及其相關解釋及解釋公告。按準則規定收入應於客戶取得對商品或勞務之控制時認列，當客戶已具有主導資產之使用並取得該資產之幾乎所有剩餘效益之能力時表示客戶取得對商品或勞務之控制。此準則之核心原則為「企業認列收入以描述對客戶所承諾之商品或勞務之移轉，該收入之金額反映該等商品或勞務換得之預期有權取得之對價」。企業按核心原則認列收入時需運用下列五步驟來決定收入認列的時點及金額：

步驟 1：辨認客戶合約。

步驟 2：辨認合約中之履約義務。

步驟 3：決定交易價格。

步驟 4：將交易價格分攤至合約中之履約義務。

步驟 5：於（或隨）企業滿足履約義務時認列收入。

此外，準則亦包括一套整合性之揭露規定，該等規定將使企業對財務報表使用者提供有關客戶合約所產生之收入與現金流量之性質、金額、時間及不確定性之綜合資訊。

(2) 本公司於初次適用國際財務報導準則第 15 號(以下簡稱「IFRS 15」)時，選擇不重編前期財務報表，將初次適用之累積影響數認列於民國 107 年 1 月 1 日之保留盈餘(以下簡稱「修正式追溯」)，關於採修正式追溯過渡作法對民國 107 年 1 月 1 日之重大影響彙總如下：

A. 客戶合約相關資產及負債之表達

因適用 IFRS 15 之相關規定，本公司修改部分會計項目於資產負債表之表達如下：

依據 IFRS 15 之規定，認列與合約相關之合約負債，在過去報導期間於資產負債表上表達為預收貨款，於民國 107 年 1 月 1 日餘額為 \$31,265。

B. 有關初次適用 IFRS 15 之其他揭露請詳附註十二、(五)說明。

3. 國際會計準則第 7 號之修正「揭露倡議」

此修正要求企業增加揭露有關(來自)籌資活動之負債變動，包括來自現金及非現金之變動。

經評估該修正將使本集團增加有關(來自)籌資活動之負債變動之揭露。

(二) 尚未採用金管會認可之新發布、修正後國際財務報導準則之影響

下表彙列金管會認可之民國 108 年適用之國際財務報導準則之新發布、修正及修訂之準則及解釋：

新發布/修正/修訂準則及解釋	國際會計準則理事會 發布之生效日
國際財務報導準則第9號之修正「具負補償之提前還款特性」	民國108年1月1日
國際財務報導準則第16號「租賃」	民國108年1月1日
國際會計準則第19號之修正「計畫之修正、縮減或清償」	民國108年1月1日
國際會計準則第28號之修正「關聯企業與合資之長期權益」	民國108年1月1日
國際財務報導解釋第23號「不確定性之所得稅處理」	民國108年1月1日
2015-2017週期之年度改善	民國108年1月1日

除下列所述者外，本公司經評估上述準則及解釋對本公司財務狀況與財務績效並無重大影響。

國際財務報導準則第 16 號「租賃」

國際財務報導準則第 16 號「租賃」取代國際會計準則第 17 號「租賃」及其

相關解釋及解釋公告。此準則規定承租人應認列使用權資產及租賃負債(除租賃期間短於 12 個月或低價值標的資產之租賃外);出租人會計處理仍相同,按營業租賃及融資租賃兩種類型處理,僅增加相關揭露。

本公司將屬承租人之租賃合約按國際財務報導準則第 16 號處理,惟採用不重編前期財務報表(以下簡稱「修正式追溯」),對於民國 108 年 1 月 1 日可能分別調增使用權資產及租賃負債\$5,816 及\$5,816。

(三) 國際會計準則理事會已發布但尚未經金管會認可之國際財務報導準則之影響

下表彙列國際會計準則理事會已發布但尚未納入金管會認可之國際財務報導準則之新發布、修正及修訂之準則及解釋:

<u>新發布/修正/修訂準則及解釋</u>	<u>國際會計準則理事會 發布之生效日</u>
國際會計準則第1號及國際會計準則第8號之修正「揭露倡議-重大性之定義」	民國109年1月1日
國際財務報導準則第3號之修正「業務之定義」	民國109年1月1日
國際財務報導準則第10號及國際會計準則第28號之修正「投資者與其關聯企業或合資間之資產出售或投入」	待國際會計準則理事會決定
國際財務報導準則第17號「保險合約」	民國110年1月1日

本公司經評估上述準則及解釋對本公司財務狀況與財務績效並無重大影響。

四、重大會計政策之彙總說明

編製本個體財務報告所採用之主要會計政策說明如下。除另有說明外,此等政策在所有報導期間一致地適用。

(一) 遵循聲明

本個體財務報告係依據證券發行人財務報告編製準則編製。

(二) 編製基礎

1. 除下列重要項目外,本個體財務報告係按歷史成本編製:

- (1) 按公允價值衡量之透過損益按公允價值衡量之金融資產及負債(包括衍生工具)。
- (2) 按公允價值衡量之透過其他綜合損益按公允價值衡量之金融資產/備供出售金融資產。
- (3) 按退休基金資產減除確定福利義務現值之淨額認列之確定福利負債。

2. 編製符合金管會認可之國際財務報導準則、國際會計準則、解釋及解釋公告(以下簡稱 IFRSs)之財務報告需要使用一些重要會計估計,在應用本公

司的會計政策過程中亦需要管理階層運用其判斷，涉及高度判斷或複雜性之項目，或涉及個體財務報告之重大假設及估計之項目，請詳附註五說明。

3. 本公司於民國 107 年 1 月 1 日初次適用 IFRS 9 及 IFRS 15，係採用修正式追溯將轉換差額認列於民國 107 年 1 月 1 日之保留盈餘或其他權益，並未重編民國 106 年度之財務報表及附註。民國 106 年度係依據國際會計準則第 39 號(以下簡稱「IAS 39」)、國際會計準則第 18 號(以下簡稱「IAS 18」)及其相關解釋及解釋公告編製，所採用之重大會計政策及重要會計項目之說明，請詳附註十二、(四)及(五)說明。

(三)外幣換算

本個體財務報告係以本公司之功能性貨幣新台幣作為表達貨幣列報。

1. 外幣交易及餘額

- (1) 外幣交易採用交易日或衡量日之即期匯率換算為功能性貨幣，換算此等交易產生之換算差額認列為當期損益。
- (2) 外幣貨幣性資產及負債餘額，按資產負債表日之即期匯率評價調整，因調整而產生之換算差額認列為當期損益。
- (3) 外幣非貨幣性資產及負債餘額，屬透過損益按公允價值衡量者，按資產負債表日之即期匯率評價調整，因調整而產生之兌換差額認列為當期損益；屬透過其他綜合損益按公允價值衡量者，按資產負債表日之即期匯率評價調整，因調整而產生之兌換差額認列於其他綜合損益項目；屬非按公允價值衡量者，則按初始交易日之歷史匯率衡量。
- (4) 所有兌換損益按交易性質於損益表之「其他利益及損失」列報。

2. 國外營運機構之換算

- (1) 功能性貨幣與表達貨幣不同之所有公司個體及關聯企業，其經營結果和財務狀況以下列方式換算為表達貨幣：
 - A. 表達於每一資產負債表之資產及負債係以該資產負債表日之收盤匯率換算；
 - B. 表達於每一綜合損益表之收益及費損係以當期平均匯率換算；及
 - C. 所有因換算而產生之兌換差額認列為其他綜合損益。
- (2) 當部分處分或出售之國外營運機構為關聯企業時，將於其他綜合損益項下之兌換差額按比例重分類於當期損益作為出售利益或損失之一部分。惟當本公司即使仍保留對前關聯企業之部分權益，但已喪失對國外營運機構屬關聯企業之重大影響，則係以處分對國外營運機構之全

部權益處理。

- (3)當部分處分或出售之國外營運機構為子公司時，係按比例將認列為其他綜合損益之累計兌換差額重新歸屬予該國外營運機構之非控制權益。惟當本公司即使仍保留對前子公司之部分權益，但已喪失對國外營運機構屬子公司之控制，則係以處分對國外營運機構之全部權益處理。

(四)資產負債區分流動及非流動之分類標準

1. 資產符合下列條件之一者，分類為流動資產：

- (1)預期將於正常營業週期中實現該資產，或意圖將其出售或消耗者。
- (2)主要為交易目的而持有者。
- (3)預期於資產負債表日後十二個月內實現者。
- (4)現金或約當現金，但於資產負債表日後至少十二個月交換或用以清償負債受到限制者除外。

本公司將所有不符合上述條件之資產分類為非流動。

2. 負債符合下列條件之一者，分類為流動負債：

- (1)預期將於正常營業週期中清償者。
- (2)主要為交易目的而持有者。
- (3)預期於資產負債表日後十二個月內到期清償者。
- (4)不能無條件將清償期限遞延至資產負債表日後至少十二個月者。負債之條款，可能依交易對方之選擇，以發行權益工具而導致清償者，不影響其分類。

本公司將所有不符合上述條件之負債分類為非流動。

(五)約當現金

約當現金係指短期且具高度流動性之投資，該投資隨時可轉換成定額現金且價值變動之風險甚小。定期存款符合前述定義且其持有目的係為滿足營運上之短期現金承諾者，分類為約當現金。

(六)透過損益按公允價值衡量之金融資產

1. 係指非屬按攤銷後成本衡量或透過其他綜合損益按公允價值衡量之金融資產。
2. 本公司對於符合交易慣例之透過損益按公允價值衡量之金融資產係採用交割日會計。
3. 本公司於原始認列時按公允價值衡量，相關交易成本認列於損益，後續按公允價值衡量，其利益或損失認列於損益。

4. 當收取股利之權利確立，與股利有關之經濟效益很有可能流入，及股利金額能可靠衡量時，本公司於損益認列股利收入。

(七) 按攤銷後成本衡量之金融資產

1. 係指同時符合下列條件者：

- (1) 在以收取合約現金流量為目的之經營模式下持有該金融資產。
- (2) 該金融資產之合約條款產生特定日期之現金流量，完全為支付本金及流通在外本金金額之利息。

2. 本公司對於符合交易慣例之按攤銷後成本衡量之金融資產係採用交易日會計。
3. 本公司於原始認列時按其公允價值加計交易成本衡量，後續採有效利息法按攤銷程序於流通期間內認列利息收入，及認列減損損失，並於除列時，將其利益或損失認列於損益。
4. 本公司持有不符合約當現金之定期存款，因持有期間短，折現之影響不重大，係以投資金額衡量。

(八) 應收帳款及票據

1. 係指依合約約定，已具無條件收取因移轉商品或勞務所換得對價金額權利之帳款及票據。
2. 屬未付息之短期應收帳款及票據，因折現之影響不大，本公司係以原始發票金額衡量。

(九) 金融資產減損

本公司於每一資產負債表日，就按攤銷後成本衡量之金融資產，包含重大財務組成部分之應收帳款，考量所有合理且可佐證之資訊(包括前瞻性者)後，對自原始認列後信用風險並未顯著增加者，按 12 個月預期信用損失金額衡量備抵損失；對自原始認列後信用風險已顯著增加者，按存續期間預期信用損失金額衡量備抵損失；就不包含重大財務組成部分之應收帳款或合約資產，按存續期間預期信用損失金額衡量備抵損失。

(十) 金融資產之除列

本公司於符合下列情況之一時，將除列金融資產：

1. 收取來自金融資產現金流量之合約權力失效。
2. 移轉收取金融資產現金流量之合約權利，且業已移轉金融資產所有權之幾乎所有風險及報酬。
3. 移轉收取金融資產現金流量之合約權利，惟未保留對金融資產之控制。

(十一) 營業租賃

營業租賃之租賃收益/租賃給付扣除給予承租人/出租人之任何誘因，於租賃期間內按直線法攤銷認列為當期損益。

(十二) 存貨

存貨按成本與淨變現價值孰低者衡量，成本依移動平均法決定。製成品及在製品之成本包括原料、直接人工、其他直接成本及生產相關之製造費用（按正常產能分攤），惟不包括借款成本。比較成本與淨變現價值孰低時，採逐項比較法，淨變現價值係指在正常營業過程中之估計售價減除至完工尚須投入之估計成本及相關變動銷售費用後之餘額。

(十三) 採用權益法之投資/子公司及關聯企業

1. 子公司指受本公司控制之個體（包括結構型個體），當本公司暴露於來自對該個體之參與之變動報酬或對該等變動報酬享有權利，且透過對該個體之權力有能力影響該等報酬時，本公司即控制該個體。
2. 本公司與子公司間交易所產生之未實現損益業已銷除。子公司之會計政策已作必要之調整，與本公司採用之政策一致。
3. 本公司對子公司取得後之損益份額認列為當期損益，對其取得後之其他綜合損益份額則認列為其他綜合損益。如本公司對子公司所認列之損失份額等於或超過在該子公司之權益時，本公司繼續按持股比例認列損失。
4. 對子公司持股之變動若未導致喪失控制（與非控制權益之交易），係作為權益交易處理，亦即視為與業主間進行之交易。非控制權益之調整金額與所支付或收取對價之公允價值間之差額係直接認列為權益。
5. 關聯企業指所有本公司對其有重大影響而無控制之個體，一般係直接或間接持有其 20% 以上表決權之股份。本公司對關聯企業之投資採用權益法處理，取得時依成本認列。
6. 本公司對關聯企業取得後之損益份額認列為當期損益，對其取得後之其他綜合損益份額則認列為其他綜合損益。如本公司對任一關聯企業之損失份額等於或超過其在該關聯企業之權益（包括任何其他無擔保之應收款），本公司不認列進一步之損失，除非本公司對該關聯企業發生法定義務、推定義務或已代其支付款項。
7. 當關聯企業發生非損益及其他綜合損益之權益變動且不影響對關聯企業之持股比例時，本公司將所有權益變動按持股比例認列為「資本公積」。

8. 本公司與關聯企業間交易所產生之未實現損益業已依其對關聯企業之權益比例銷除；除非證據顯示該交易所轉讓之資產已減損，否則未實現損失亦予以銷除。關聯企業之會計政策已作必要之調整，與本公司採用之政策一致。
9. 當本公司處分關聯企業時，如喪失對該關聯企業之重大影響，對於先前認列於其他綜合損益與該關聯企業有關之所有金額，其會計處理與本公司若直接處分相關資產或負債之基礎相同，亦即如先前認列為其他綜合損益之利益或損失，於處分相關資產或負債時將被重分類為損益，則當喪失對關聯企業之重大影響時，將該利益或損失自權益重分類為損益。如仍對該關聯企業有重大影響，僅按比例將先前在其他綜合損益中認列之金額依上述方式轉出。
10. 依「證券發行人財務報告編製準則」規定，個體財務報告當期損益及其他綜合損益應與合併基礎編製之財務報告中當期損益及其他綜合損益歸屬於母公司業主之分攤數相同，個體財務報告業主權益應與合併基礎編製之財務報告中歸屬於母公司業主之權益相同。

(十四) 不動產、廠房及設備

1. 不動產、廠房及設備係以取得成本為入帳基礎，並將購建期間之有關利息資本化。
2. 後續成本只有在與該項目有關之未來經濟效益很有可能流入本公司，且該項目之成本能可靠衡量時，才包括在資產之帳面金額或認列為一項單獨資產。被重置部分之帳面金額應除列。所有其他維修費用於發生時認列為當期損益。
3. 不動產、廠房及設備之後續衡量採成本模式，除土地不提折舊外，其他按估計耐用年限以直線法計提折舊。不動產、廠房及設備各項組成若屬重大，則單獨提列折舊。
4. 本公司於每一財務年度結束日對各項資產之殘值、耐用年限及折舊方法進行檢視，若殘值及耐用年限之預期值與先前之估計不同時，或資產所含之未來經濟效益之預期消耗型態已有重大變動，則自變動發生日起依國際會計準則第 8 號「會計政策、會計估計變動及錯誤」之會計估計變動規定處理。

各項資產之耐用年限如下：

房屋及建築	10年～55年
機器設備	2年～10年
辦公設備	3年～15年
其他設備	5年～15年

(十五) 投資性不動產

投資性不動產以取得成本認列，後續衡量採成本模式。除土地外，按估計耐用年限以直線法提列折舊，耐用年限為 48~55 年。

(十六) 無形資產

電腦軟體以取得成本認列，依直線法按估計耐用年限 3~5 年攤銷。

(十七) 非金融資產減損

本公司於資產負債表日針對有減損跡象之資產，估計其可回收金額，當可回收金額低於其帳面價值時，則認列減損損失。可回收金額係指一項資產之公允價值減處分成本或其使用價值，兩者較高者。除商譽外，當以前年度已認列資產減損之情況不存在或減少時，則迴轉減損損失，惟迴轉減損損失而增加之資產帳面金額，不超過該資產若未認列減損損失情況下減除折舊或攤銷後之帳面金額。

(十八) 借款

係指向銀行借入之長、短期款項。本公司於原始認列時按公允價值減除交易成本衡量，後續就減除交易成本後之價款與贖回價值之任何差額，採有效利息法按攤銷程序於流通期間內認列利息費用於損益。

(十九) 應付帳款及票據

1. 係指因賒購原物料、商品或勞務所發生之債務及因營業與非因營業而發生之應付票據。
2. 屬未付息之短期應付帳款及票據，因折現之影響不大，本公司係以原始發票金額衡量。

(二十) 金融負債之除列

本公司於合約明定之義務履行、取消或到期時，除列金融負債。

(二十一) 負債準備

負債準備(包含保固維修等)係因過去事件而負有現時法定或推定義務，很有可能需要流出具經濟效益之資源以清償該義務，且該義務之金額能可靠估計時認列。負債準備之衡量係以資產負債表日清償該義務所需支出之最佳估計現值衡量，折現率採用反映目前市場對貨幣時間價值及負債特定風險之評估之稅前折現率，折現之攤銷認列為利息費用。未來營運損失不得認列負債準備。

(二十二) 員工福利

1. 短期員工福利

短期員工福利係以預期支付之非折現金額衡量，並於相關服務提供時認列為費用。

2. 退休金

(1) 確定提撥計畫

對於確定提撥計畫，係依權責發生基礎將應提撥之退休基金數額認列為當期之退休金成本。預付提撥金於可退還現金或減少未來給付之範圍內認列為資產。

(2) 確定福利計畫

A. 確定福利計畫下之淨義務係以員工當期或過去服務所賺得之未來福利金額折現計算，並以資產負債表日之確定福利義務現值減除計畫資產之公允價值。確定福利淨義務每年由精算師採用預計單位福利法計算，折現率則參考資產負債表日與確定福利計畫之貨幣及期間一致之政府公債之市場殖利率。

B. 確定福利計畫產生之再衡量數於發生當期認列於其他綜合損益，並表達於保留盈餘。

C. 前期服務成本之相關費用立即認列為損益。

3. 員工酬勞及董監酬勞

員工酬勞及董監事酬勞係於具法律或推定義務且金額可合理估計時，認列為費用及負債。嗣後股東會決議實際配發金額與估列金額有差異時，則按會計估計變動處理。另以股票發放員工酬勞者，計算股數之基礎為董事會決議日前一日收盤價。

(二十三) 所得稅

1. 所得稅費用包含當期及遞延所得稅。除與列入其他綜合損益或直接列入權益之項目有關之所得稅分別列入其他綜合損益或直接列入權益外，所得稅係認列於損益。

2. 本公司依據營運及產生應課稅所得之所在國家在資產負債表日已立法或已實質性立法之稅率計算當期所得稅。管理階層就適用所得稅相關法規定期評估所得稅申報之狀況，並在適用情況下根據預期須向稅捐機關支付之稅款估列所得稅負債。未分配盈餘依所得稅法加徵之所得稅，嗣盈餘產生年度之次年度於股東會通過盈餘分派案後，始就實際盈餘之分派情形，認列之未分配盈餘所得稅費用。

3. 遞延所得稅採用資產負債表法，按資產及負債之課稅基礎與其於個別資產負債表之帳面金額所產生之暫時性差異認列。源自於原始認列之商譽所產生之遞延所得稅負債則不予認列，若遞延所得稅源自於交易(不包括企業合併)中對資產或負債之原始認列，且在交易當時未影響會計利潤或課稅所得(課稅損失)，則不予認列。若投資子公司及關聯企業產生之暫時性差異，本公司可以控制暫時性差異迴轉之時點，且暫時性差異很有可能於可預見之未來不會迴轉者則不予認列。遞延所得稅採用在資產負債表日已立法或已實質性立法，並於有關之遞延所得稅資產實現或遞延所得稅負債清償時預期適用之稅率(及稅法)為準。
4. 遞延所得稅資產於暫時性差異很有可能用以抵減未來應課稅所得之範圍內認列，並於每一資產負債表日重評估未認列及已認列之遞延所得稅資產。
5. 當有法定執行權將所認列之當期所得稅資產及負債金額互抵且有意圖以淨額基礎清償或同時實現資產及清償負債時，始將當期所得稅資產及當期所得稅負債互抵；當有法定執行權將當期所得稅資產及當期所得稅負債互抵，且遞延所得稅資產及負債由同一稅捐機關課徵所得稅之同一納稅主體、或不同納稅主體產生但各主體意圖以淨額基礎清償或同時實現資產及清償負債時，始將遞延所得稅資產及負債互抵。

(二十四) 股本

1. 普通股分類為權益，直接歸屬於發行新股或認股權之增額成本以扣除所得稅後之淨額於權益中列為價款減項。
2. 本公司買回已發行股票時，將所支付之對價包括任何可直接歸屬之增額成本以稅後淨額認列為股東權益之減項。買回之股票後續再發行時，所收取之對價扣除任何可直接歸屬之增額成本及所得稅影響後與帳面價值之差額認列為股東權益之調整。另，自民國 91 年 1 月 1 日起，子公司持有本公司股票視同庫藏股處理。

(二十五) 股利分配

分派予本公司股東之股利於本公司股東會決議分派股利時於財務報告認列，分派現金股利認列為負債，分派股票股利則認列為待分配股票股利，並於發行新股基準日時轉列普通股。

(二十六) 收入認列

1. 商品銷售

- (1) 銷貨收入於產品之控制移轉予客戶時認列，客戶對於產品銷售之通路及價格具有裁量權，且本公司並無尚未履行之履約義務可能

影響客戶接受該產品時。當產品被運送至指定地點，陳舊過時及滅失之風險已移轉予客戶，且客戶依據銷售合約接受產品，或有客觀證據證明所有接受標準皆已滿足時，商品交付方屬發生。

(2) 本公司對銷售之產品提供標準保固，對產品瑕疵負有退款之義務，於銷貨時認列負債準備。

(3) 應收帳款於商品交付予客戶時認列，因自該時點起本公司對合約價款具無條件權利，僅須時間經過即可自客戶收取對價。

2. 取得客戶合約成本

本公司為取得客戶合約所發生之增額成本雖預期可回收，惟相關合約期間短於一年，故將該等成本於發生時認列於費用。

五、重大會計判斷、估計及假設不確定性之主要來源

本公司編製本個體財務報告時，管理階層已運用其判斷以決定所採用之會計政策，並依據資產負債表日當時之情況對於未來事件之合理預期以作出會計估計及假設。所作出之重大會計估計與假設可能與實際結果存有差異，將考量歷史經驗及其他因子持續評估及調整。該等估計及假設具有導致資產及負債帳面金額於下個財務年度重大調整之風險。請詳下列對重大會計判斷、估計與假設不確定性之說明：

(一) 會計政策採用之重要判斷

無。

(二) 重要會計估計及假設

1. 應收帳款之評價

當有客觀證據顯示減損跡象時，考量未來現金流量之估計。減損損失之金額係以該資產之帳面價值及估計未來現金流量按該金融資產之原始有效利率折現之現值間的差額衡量。若未來實際現金流量少於預期可能會產生重大減損損失。

2. 存貨之評價

由於存貨須以成本與淨變現價值孰低者計價，故本公司必須運用判斷及估計決定資產負債表日存貨之淨變現價值。由於科技快速變遷，本公司評估資產負債表日存貨因正常損耗、過時陳舊或無市場銷售價值之金額，並將存貨成本沖減至淨變現價值。此存貨評價主要係依未來特定期間內之產品需求為估計基礎，故可能產生重大變動。

六、重要會計項目之說明

(一)現金及約當現金

	<u>107年12月31日</u>	<u>106年12月31日</u>
現金：		
支票存款及活期存款	\$ 51,781	\$ 60,703
定期存款	238,871	117,552
庫存現金及零用金	<u>75</u>	<u>177</u>
	<u>\$ 290,727</u>	<u>\$ 178,432</u>

1. 本公司往來之金融機構信用品質良好，且本公司與多家金融機構往來以分散信用風險，預期發生違約之可能性甚低。
2. 本公司未有將現金及約當現金提供質押之情形。

(二)透過損益按公允價值衡量之金融資產

<u>項</u>	<u>目</u>	<u>107年12月31日</u>
流動項目：		
強制透過損益按公允價值衡量之金融資產		
上市櫃公司股票	\$ 30,455	
評價調整	<u>(5,080)</u>	
	<u>\$ 25,375</u>	
非流動項目：		
強制透過損益按公允價值衡量之金融資產		
上市櫃公司股票	\$ 16,460	
非上市櫃公司股票	<u>14,428</u>	
	30,888	
評價調整	<u>(11,310)</u>	
	<u>\$ 19,578</u>	

1. 透過損益按公允價值衡量之金融資產認列於損益之明細如下：

	<u>107年度</u>
強制透過損益按公允價值衡量之金融資產	
權益工具	<u>(\$ 11,285)</u>

2. 本公司未有將透過損益按公允價值衡量之金融資產提供質押之情形。
3. 民國 107 年 12 月 31 日之透過損益按公允價值衡量之金融資產資訊請詳附註十二、(四)說明。

(三) 按攤銷後成本衡量之金融資產

項	目	107年12月31日
流動項目：		
原始到期日超過三個月之定期存款		\$ 92,145

1. 按攤銷後成本衡量之金融資產認列於損益之明細如下：

	107年度
利息收入	\$ 2,153

2. 本公司未有將按攤銷後成本衡量之金融資產提供作為質押擔保之情形。
3. 相關按攤銷後成本衡量之金融資產信用風險資訊請詳附註十二、(二)。

(四) 應收票據及帳款

	107年12月31日	106年12月31日
應收票據	\$ 48,771	\$ 41,067
應收帳款	\$ 212,513	\$ 298,941
減：備抵損失/呆帳	(2,882)	(4,042)
	\$ 209,631	\$ 294,899

1. 應收帳款及應收票據之帳齡分析如下：

	107年12月31日		106年12月31日	
	應收帳款	應收票據	應收帳款	應收票據
未逾期	\$ 195,167	\$ 48,771	\$ 280,252	\$ 41,067
30天內	1,906	-	8,753	-
31-90天	12,052	-	5,200	-
91-180天	3,324	-	452	-
181天以上	64	-	4,284	-
	\$ 212,513	\$ 48,771	\$ 298,941	\$ 41,067

2. 本公司並未持有任何的擔保品。

3. 相關應收帳款及應收票據信用風險資訊請詳附註十二、(二)。

(五) 存貨

	107年12月31日		
	成本	備抵跌價損失	帳面金額
原料	\$ 11,662	(\$ 7,507)	\$ 4,155
在製品	586	(201)	385
商品存貨	460,040	(21,034)	439,006
	\$ 472,288	(\$ 28,742)	\$ 443,546

	106年12月31日		
	成本	備抵跌價損失	帳面金額
原料	\$ 15,130	(\$ 8,215)	\$ 6,915
在製品	3,193	(676)	2,517
商品存貨	179,758	(10,218)	169,540
	<u>\$ 198,081</u>	<u>(\$ 19,109)</u>	<u>\$ 178,972</u>

當期認列之存貨相關損費如下：

	107年度	106年度
已出售存貨成本	\$ 1,827,211	\$ 2,043,288
存貨跌價損失	11,534	6,483
	<u>\$ 1,838,745</u>	<u>\$ 2,049,771</u>

(六) 預付款項

	107年12月31日	106年12月31日
預付貨款	\$ 116,636	\$ 50,217
其他	11,029	9,716
	<u>\$ 127,665</u>	<u>\$ 59,933</u>

(七) 其他流動資產

	107年12月31日	106年12月31日
受限制資產		
活期存款-保證金	\$ 5,000	\$ 5,000
其他金融資產-流動		
定期存款	-	177,451
	<u>\$ 5,000</u>	<u>\$ 182,451</u>

本公司之其他金融資產-流動係存款期間超過三個月以上之定期存款。

(八)採用權益法之投資

子 公 司	107年12月31日	106年12月31日
Solomon Cayman International Corp.	\$ 370,052	\$ 342,528
富相科技(股)公司	1,133,335	918,621
摩迪投資(股)公司	336,336	300,300
三門科技(股)公司	337,095	280,232
達威光電(股)公司	103,288	97,643
Total Profit	11,168	11,196
興門科技(股)公司	16	16
吉帝能源設備(股)公司	387	397
業生科技(股)公司	5,015	-
Solomon Science Technology(VN) Co., Ltd.	12,738	-
Solomon Robotics(THAI) Ltd.	1,876	-
	<u>\$ 2,311,306</u>	<u>\$ 1,950,933</u>

1. 本公司民國 107 年及 106 年度採權益法評價所認列之投資收益分別計 \$253,431 及 \$7,833，係依被投資公司同期經會計師查核簽證之財務報告認列之。本科目變動明細如下：

	107年	106年
1月1日	\$ 1,950,933	\$ 1,989,454
增加採用權益法之投資	99,034	435
採用權益法之投資損益份額	253,431	7,833
採用權益法之盈餘分派	(41,224)	-
資本公積變動	53,494	924
其他權益變動	(4,362)	(47,713)
12月31日	<u>\$ 2,311,306</u>	<u>\$ 1,950,933</u>

2. 本公司之子公司摩迪投資(股)公司係於民國 90 年 11 月 12 日公司法修法前，為因應財務運作而持有本公司股票，於民國 107 年及 106 年度認列金融資產評價(損)益分別(\$502)及\$819。本公司依財務會計準則規定，視為庫藏股票處理，未認列相關損益。
3. 本公司於民國 107 年及 106 年度以現金購入富相科技(股)公司額外 8.09% 及 0.12%已發行股份，請參見本公司民國 107 年度合併財務報表附註六(三十二)之說明。
4. 本公司於民國 107 年第三季將醫療器材部門分割投資設立業生科技(股)有限公司。
5. 本公司之子公司相關資訊請參見本公司民國 107 年度合併財務報表附註四(三)。

(九) 不動產、廠房及設備

	土地	房屋及建築	機器設備	辦公設備	其他	合計
<u>107年1月1日</u>						
成本	\$ 263,063	\$ 201,757	\$ 8,795	\$ 12,585	\$ 36,891	\$ 523,091
累計折舊	-	(61,912)	(2,384)	(11,654)	(30,011)	(105,961)
	<u>\$ 263,063</u>	<u>\$ 139,845</u>	<u>\$ 6,411</u>	<u>\$ 931</u>	<u>\$ 6,880</u>	<u>\$ 417,130</u>
<u>107年</u>						
1月1日	\$ 263,063	\$ 139,845	\$ 6,411	\$ 931	\$ 6,880	\$ 417,130
增添	-	-	9,283	8,469	226	17,978
重分類	35,867	19,067	5,764	(113)	(1,656)	58,929
處份	-	-	-	(42)	(2,436)	(2,478)
折舊費用	-	(4,047)	(3,120)	(809)	(873)	(8,849)
12月31日	<u>\$ 298,930</u>	<u>\$ 154,865</u>	<u>\$ 18,338</u>	<u>\$ 8,436</u>	<u>\$ 2,141</u>	<u>\$ 482,710</u>
<u>107年12月31日</u>						
成本	\$ 298,930	\$ 220,824	\$ 22,222	\$ 19,442	\$ 13,061	\$ 574,479
累計折舊	-	(65,959)	(3,884)	(11,006)	(10,920)	(91,769)
	<u>\$ 298,930</u>	<u>\$ 154,865</u>	<u>\$ 18,338</u>	<u>\$ 8,436</u>	<u>\$ 2,141</u>	<u>\$ 482,710</u>
	土地	房屋及建築	機器設備	辦公設備	其他	合計
<u>106年1月1日</u>						
成本	\$ 263,063	\$ 201,757	\$ 2,699	\$ 12,359	\$ 34,374	\$ 514,252
累計折舊	-	(58,343)	(1,342)	(11,273)	(29,120)	(100,078)
	<u>\$ 263,063</u>	<u>\$ 143,414</u>	<u>\$ 1,357</u>	<u>\$ 1,086</u>	<u>\$ 5,254</u>	<u>\$ 414,174</u>
<u>106年</u>						
1月1日	\$ 263,063	\$ 143,414	\$ 1,357	\$ 1,086	\$ 5,254	\$ 414,174
增添	-	-	5,996	267	2,646	8,909
重分類	-	-	100	-	-	100
本期除列(成本)	-	-	-	(41)	-	(41)
本期除列(累折)	-	-	-	41	-	41
處份	-	-	-	-	(129)	(129)
折舊費用	-	(3,569)	(1,042)	(422)	(891)	(5,924)
12月31日	<u>\$ 263,063</u>	<u>\$ 139,845</u>	<u>\$ 6,411</u>	<u>\$ 931</u>	<u>\$ 6,880</u>	<u>\$ 417,130</u>
<u>106年12月31日</u>						
成本	\$ 263,063	\$ 201,757	\$ 8,795	\$ 12,585	\$ 36,891	\$ 523,091
累計折舊	-	(61,912)	(2,384)	(11,654)	(30,011)	(105,961)
	<u>\$ 263,063</u>	<u>\$ 139,845</u>	<u>\$ 6,411</u>	<u>\$ 931</u>	<u>\$ 6,880</u>	<u>\$ 417,130</u>

本公司以不動產、廠房及設備提供擔保之資訊請詳附註八之說明。

(十) 投資性不動產

	<u>土地</u>	<u>房屋及建築</u>	<u>合計</u>
<u>107年1月1日</u>			
成本	\$ 544,507	\$ 580,008	\$ 1,124,515
累計折舊	-	(215,045)	(215,045)
	<u>\$ 544,507</u>	<u>\$ 364,963</u>	<u>\$ 909,470</u>
<u>107年</u>			
1月1日	\$ 544,507	\$ 364,963	\$ 909,470
重分類	(35,867)	(19,067)	(54,934)
折舊費用	-	(10,162)	(10,162)
12月31日	<u>\$ 508,640</u>	<u>\$ 335,734</u>	<u>\$ 844,374</u>
<u>107年12月31日</u>			
成本	\$ 508,640	\$ 552,500	\$ 1,061,140
累計折舊	-	(216,766)	(216,766)
	<u>\$ 508,640</u>	<u>\$ 335,734</u>	<u>\$ 844,374</u>
	<u>土地</u>	<u>房屋及建築</u>	<u>合計</u>
<u>106年1月1日</u>			
成本	\$ 544,507	\$ 580,008	\$ 1,124,515
累計折舊	-	(204,392)	(204,392)
	<u>\$ 544,507</u>	<u>\$ 375,616</u>	<u>\$ 920,123</u>
<u>106年</u>			
1月1日	\$ 544,507	\$ 375,616	\$ 920,123
折舊費用	-	(10,653)	(10,653)
12月31日	<u>\$ 544,507</u>	<u>\$ 364,963</u>	<u>\$ 909,470</u>
<u>106年12月31日</u>			
成本	\$ 544,507	\$ 580,008	\$ 1,124,515
累計折舊	-	(215,045)	(215,045)
	<u>\$ 544,507</u>	<u>\$ 364,963</u>	<u>\$ 909,470</u>

1. 投資性不動產之租金收入及直接營運費用：

	<u>107年度</u>	<u>106年度</u>
投資性不動產之租金收入	<u>\$ 47,500</u>	<u>\$ 53,551</u>
當期產生租金收入之投資性不動產所發生之直接營運費用	<u>\$ 11,052</u>	<u>\$ 10,795</u>
當期未產生租金收入之投資性不動產所發生之直接營運費用	<u>\$ 7,851</u>	<u>\$ 5,589</u>

2. 本公司持有之投資性不動產於民國 107 年及 106 年 12 月 31 日之公允價值分別為\$1,711,010 及\$1,932,274，係依獨立評價專家之評價結果，該評價係採用收益法及比較法，並考慮一定權重計算而得，收益法主要假設如下：

	<u>107年12月31日</u>	<u>106年12月31日</u>
收益資本化率	<u>1.80%~1.90%</u>	<u>1.94%~1.95%</u>

3. 本公司以投資性不動產提供擔保之資訊請詳附註八之說明。

(十一) 其他非流動資產

	<u>107年12月31日</u>	<u>106年12月31日</u>
催收款項	\$ 22,445	\$ 21,334
減：備抵損失/呆帳-催收款項	(22,445)	(21,334)
存出保證金	9,389	9,796
淨確定福利資產	25,412	14,113
遞延費用	1,649	4,113
其他	3,921	3,921
	<u>\$ 40,371</u>	<u>\$ 31,943</u>

(十二) 短期借款

	<u>107年12月31日</u>	<u>106年12月31日</u>
銀行借款		
擔保信用狀購料借款	<u>\$ 468,119</u>	<u>\$ 146,753</u>
利率區間	<u>1.25%</u>	<u>1.11%~2.82%</u>

註：質押擔保情形請詳附註八說明。

(十三) 其他應付款

	<u>107年12月31日</u>	<u>106年12月31日</u>
應付薪資及獎金	\$ 42,167	\$ 36,106
應付勞務費	616	434
應付地價稅及房屋稅	2,829	2,454
應付運費	970	736
應付勞健保	3,258	3,100
其他應付款	13,105	10,298
	<u>\$ 62,945</u>	<u>\$ 53,128</u>

(十四)其他流動負債

	107年12月31日	106年12月31日
預收貨款	\$ -	\$ 31,265
其他	17,788	16,951
	<u>\$ 17,788</u>	<u>\$ 48,216</u>

(十五)淨確定福利負債

1. 確定給付計劃

本公司依據「勞動基準法」之規定，訂有確定福利之退休辦法，適用於民國94年7月1日實施「勞工退休金條例」前所有正式員工之服務年資，以及於實施「勞工退休金條例」後選擇繼續適用勞動基準法員工之後續服務年資。員工符合退休條件者，退休金之支付係根據服務年資及退休前6個月之平均薪資計算，15年以內(含)的服務年資每滿一年給予兩個基數，超過15年之服務年資每滿一年給予一個基數，惟累積最高以45個基數為限。本公司按月就薪資總額2%提撥退休基金，以勞工退休準備金監督委員會之名義專戶儲存於台灣銀行。另本公司於每年年度終了前，估算前項勞工退休準備金專戶餘額，若該餘額不足給付次一年度內預估符合退休條件之勞工依前述計算之退休金數額，本公司將於次年度三月底前一次提撥其差額。

(1)資產負債表認列之金額如下：

	107年12月31日	106年12月31日
確定福利義務現值	\$ 53,569	\$ 68,878
計畫資產公允價值	(78,981)	(82,991)
淨確定福利負債(資產)	<u>(\$ 25,412)</u>	<u>(\$ 14,113)</u>

(2)淨確定福利負債之變動如下：

	確定福利 義務現值	計畫資產 公允價值	淨確定福利 負債(資產)
107年			
1月1日餘額	\$ 68,878	(\$ 82,991)	(\$ 14,113)
當期服務成本	946	-	946
利息費用(收入)	620	(747)	(127)
	<u>70,444</u>	<u>(83,738)</u>	<u>(13,294)</u>
再衡量數：			
計畫資產報酬(不包括 包含於利息收入或 費用之金額)	-	(2,647)	(2,647)
財務假設變動影響數	386	-	386
經驗調整	(3,819)	-	(3,819)
	<u>(3,433)</u>	<u>(2,647)</u>	<u>(6,080)</u>
支付退休金	(13,442)	7,404	(6,038)
12月31日餘額	<u>\$ 53,569</u>	<u>(\$ 78,981)</u>	<u>(\$ 25,412)</u>

	確定福利 義務現值	計畫資產 公允價值	淨確定福利 負債(資產)
106年			
1月1日餘額	\$ 66,515	(\$ 83,468)	(\$ 16,953)
當期服務成本	947	-	947
利息費用(收入)	798	(1,001)	(203)
	<u>68,260</u>	<u>(84,469)</u>	<u>(16,209)</u>
再衡量數：			
計畫資產報酬(不包括 包含於利息收入或 費用之金額)	-	99	99
財務假設變動影響數	1,358	-	1,358
經驗調整	640	-	640
	<u>1,998</u>	<u>99</u>	<u>2,097</u>
提撥退休基金	-	(1)	(1)
支付退休金	(1,380)	1,380	-
12月31日餘額	<u>\$ 68,878</u>	<u>(\$ 82,991)</u>	<u>(\$ 14,113)</u>

(3) 本公司之確定福利退休計畫基金資產，係由臺灣銀行按該基金年度投資運用計畫所定委託經營項目之比例及金額範圍內，依勞工退休基金收支保管及運用辦法第六條之項目（即存放國內外之金融機構，投資國內外上市、上櫃或私募之權益證券及投資國內外不動產之證券化商品等）辦理委託經營，相關運用情形係由勞工退休基金監理會進行監督。該基金之運用，其每年決算分配之最低收益，不得低於依當地銀行二年定期存款利率計算之收益，若有不足，則經主管機關核准後由國庫補足。因本公司無權參與該基金之運作及管理，故無法依國際會計準則第 19 號第 142 段規定揭露計畫資產公允價值之分類。民國 107 年及 106 年 12 月 31 日構成該基金總資產之公允價值，請詳政府公告之各年度之勞工退休基金運用報告。

(4) 有關退休金之精算假設彙總如下：

	107年度	106年度
折現率	<u>0.80%</u>	<u>0.90%</u>
未來薪資增加率	<u>3.00%</u>	<u>3.00%</u>

對於未來死亡率之假設係按照各國已公布的統計數字及經驗估計。

因採用之主要精算假設變動而影響之確定福利義務現值分析如下：

	折現率		未來薪資增加率	
	增加0.25%	減少0.25%	增加0.25%	減少0.25%
107年12月31日 對確定福利義務現值之 影響	<u>(\$ 52,614)</u>	<u>\$ 54,556</u>	<u>\$ 54,417</u>	<u>(\$ 52,743)</u>
	折現率		未來薪資增加率	
	增加0.25%	減少0.25%	增加0.25%	減少0.25%
106年12月31日 對確定福利義務現值之 影響	<u>(\$ 67,793)</u>	<u>\$ 70,050</u>	<u>\$ 69,869</u>	<u>(\$ 67,912)</u>

上述之敏感度分析係基於其他假設不變的情況下分析單一假設變動之影響。實務上許多假設的變動則可能是連動的。敏感度分析係與計算資產負債表之淨退休金負債所採用的方法一致。

本期編製敏感度分析所使用之方法與假設與前期相同。

- (5) 本公司於民國 108 年度預計支付予退休計畫之提撥金為 \$0。
- (6) 截至 107 年 12 月 31 日，該退休計畫之加權平均存續期間為 8 年。退休金支付之到期分析如下：

短於1年	\$ 11,447
2-5年	13,063
5年以上	13,902
	<u>\$ 38,412</u>

2. 確定提撥計劃

自民國 94 年 7 月 1 日起，本公司依據「勞工退休金條例」，訂有確定提撥之退休辦法，適用於本國籍之員工。本公司就員工選擇適用「勞工退休金條例」所定之勞工退休金制度部分，每月按薪資之 2% 提繳勞工退休金至勞保局員工個人帳戶，員工退休金之支付依員工個人之退休金專戶及累積收益之金額採月退休金或一次退休金方式領取。

民國 107 年及 106 年度，本公司依上開退休金辦法認列之退休金成本分別為 \$10,306 及 \$9,842。

(十六)所得稅

1. 所得稅費用組成如下：

(1) 所稅費用組成如下：

	<u>107年度</u>	<u>106年度</u>
當期所得稅：		
當期所得產生之所得稅	\$ 20,253	\$ 19,023
未分配盈餘加徵10%所得稅	-	-
以前年度所得稅低估數	(448)	4,255
當期所得稅總額	<u>19,805</u>	<u>23,278</u>
遞延所得稅：		
暫時性差異之原始產生及迴轉	6,958	(5,318)
稅率改變之影響	(8,400)	-
所得稅費用	<u>\$ 18,363</u>	<u>\$ 17,960</u>

(2) 與其他綜合損益相關之所得稅金額：

	<u>107年度</u>	<u>106年度</u>
確定福利義務之再衡量數	(\$ 1,216)	(\$ 356)
稅率改變之影響	(2,443)	-
	<u>(\$ 3,659)</u>	<u>(\$ 356)</u>

2. 所得稅費用與會計利潤關係如下：

	<u>107年度</u>	<u>106年度</u>
稅前淨利按法定稅率計算之所得稅	\$ 60,117	\$ 13,850
按稅法規定免課稅之所得	(32,906)	(145)
以前年度所得稅低估數	(448)	4,255
稅法修正之所得稅影響數	(8,400)	-
所得稅費用	<u>\$ 18,363</u>	<u>\$ 17,960</u>

3. 因暫時性差異而產生之各遞延所得稅資產或負債金額如下：

	107年			
	1月1日	認列於損益	認列於其 他綜合損益	12月31日
暫時性差異：				
-遞延所得稅資產：				
備抵損失超限數	\$ 2,348	\$ 526	\$ -	\$ 2,874
備抵存貨跌價損失	3,249	2,499	-	5,748
未實現損費	<u>28,161</u>	<u>(5,503)</u>	-	<u>22,658</u>
	<u>\$ 33,758</u>	<u>(\$ 2,478)</u>	<u>\$ -</u>	<u>\$ 31,280</u>
-遞延所得稅負債：				
未實現兌換損失	\$ -	(\$ 821)	(\$ 3,659)	(\$ 4,480)
確定福利義務之再衡量數	<u>(8,128)</u>	-	-	<u>(8,128)</u>
	<u>(\$ 8,128)</u>	<u>(\$ 821)</u>	<u>(\$ 3,659)</u>	<u>(\$ 12,608)</u>

	106年			
	1月1日	認列於損益	認列於其 他綜合損益	12月31日
暫時性差異：				
-遞延所得稅資產：				
備抵呆帳超限數	\$ 2,342	\$ 6	\$ -	\$ 2,348
備抵存貨跌價損失	2,146	1,103	-	3,249
未實現損費	<u>23,952</u>	<u>4,209</u>	-	<u>28,161</u>
	<u>\$ 28,440</u>	<u>\$ 5,318</u>	<u>\$ -</u>	<u>\$ 33,758</u>
-遞延所得稅負債：				
確定福利義務之再衡量數	<u>(\$ 8,484)</u>	<u>\$ -</u>	<u>\$ 356</u>	<u>(\$ 8,128)</u>

4. 未認列為遞延所得稅資產之可減除暫時性差異：

	107年12月31日	106年12月31日
可減除暫時性差異	<u>\$ 80,398</u>	<u>\$ 107,922</u>

5. 本公司營利事業所得稅業經稅捐稽徵機關核定至民國 105 年度。

6. 台灣所得稅法修正案於民國 107 年 2 月 7 日公布生效，營利事業所得稅之稅率自 17%調增至 20%，此修正自民國 107 年度開始適用。本公司業已就此稅率變動評估相關之所得稅影響。

(十七) 普通股股本

1. 截至民國 107 年及 106 年 12 月 31 日止，本公司額定資本額均為 \$5,000,000(內含員工認股權憑證 \$560,000 及公司債可轉換股份 \$500,000)，流通在外股數(扣除庫藏股股數)皆為 171,371 仟股，每股面額新台幣 10 元。

2. 庫藏股

(1) 本公司之子公司持有本公司股份變動明細如下：

摩迪投資股份有限公司			
	股數(仟股)	帳面價值	市價
民國107年1月1日餘額	100	\$ 6,042	\$ 2,325
民國107年12月31日餘額	100	\$ 6,042	\$ 1,823
摩迪投資股份有限公司			
	股數(仟股)	帳面價值	市價
民國106年1月1日餘額	100	\$ 6,042	\$ 1,506
民國106年12月31日餘額	100	\$ 6,042	\$ 2,325

(2) 本公司持有之庫藏股票依證券交易法規定不得質押，亦不得享有股東權利。

(十八) 資本公積

1. 依公司法規定，超過票面金額發行股票所得產生之溢額及受領贈與之所得產生之資本公積，除得用於彌補虧損外，於公司無累積虧損時，得按股東原有股份之比例發給新股或現金。另，依證券交易法之相關規定，以上開資本公積撥充資本時，每年以其合計數不超過實收資本額百分之十為限。公司非於盈餘公積填補資本虧損仍有不足時，不得以資本公積補充之。

2. 本公司資本公積明細及變動如下表：

107年					
	庫藏股票 交 易	非控制權益	合併溢額	員工認股權	合計
1月1日	\$ 32,683	\$ 53,149	\$ 9,473	\$ 28,613	\$ 123,918
本期變動	-	53,494	-	-	53,494
12月31日	\$ 32,683	\$ 106,643	\$ 9,473	\$ 28,613	\$ 177,412
106年					
	庫藏股票 交 易	非控制權益	合併溢額	員工認股權	合計
1月1日	\$ 32,683	\$ 52,225	\$ 9,473	\$ 28,613	\$ 122,994
本期變動	-	924	-	-	924
12月31日	\$ 32,683	\$ 53,149	\$ 9,473	\$ 28,613	\$ 123,918

(十九)保留盈餘

1. 本公司章程規定，每年度決算獲有盈餘時，除依法完納一切稅捐及彌補歷年虧損後，應先提出其餘額之百分之十為法定盈餘公積，並依證券交易法及相關函釋規定提列特別盈餘公積，如尚有盈餘，加計以前年度未分配盈餘，為可供分配盈餘後，由董事會擬具分派議案，提請股東會決議分派之。
2. 法定盈餘公積除彌補公司虧損及按股東原有股份之比例發給新股或現金外，不得使用之，惟發給新股或現金者，以該項公積超過實收資本額百分之二十五之部分為限。
3. 本公司分派盈餘時，依法令規定須就當年度資產負債表日之其他權益項目借方餘額提列特別盈餘公積始得分派，嗣後其他權益項目借方餘額迴轉時，迴轉金額得列入可供分派盈餘中。
4. 本公司分別於民國 107 年 6 月 5 日及 106 年 6 月 2 日，經股東會決議通過民國 106 年度及 105 年度盈餘分派案如下：

	106 年 度		105 年 度	
	金 額	每股股利 (元)	金 額	每股股利 (元)
法定盈餘公積	\$ 5,893		\$ 16,214	
特別盈餘公積	61,411		25,542	
現金股利	171,471	\$ 1.00	171,471	\$ 1.00

5. 本公司於民國 108 年 3 月 18 日經董事會提議民國 107 年度盈餘分派案如下：

	107 年 度	
	金 額	每股股利 (元)
法定盈餘公積	\$ 28,219	
特別盈餘公積	12,274	
現金股利	188,618	\$ 1.10

本公司於民國 107 年度盈餘分配案，截至民國 108 年 3 月 18 日止，尚未經股東會通過，有關董事會通過及股東會決議盈餘分派情形，可至「公開資訊觀測站」查詢。

6. 有關員工酬勞(紅利)及董監酬勞資訊，請詳附註六(二十六)。

(二十) 其他權益項目

	107年		
	外幣換算	備供出售投資	總計
1月1日	(\$ 95,169)	\$ 8,216	(\$ 86,953)
評價調整轉出至保留盈餘	-	(8,216)	(8,216)
外幣換算差異數-本公司	(4,058)	-	(4,058)
12月31日	<u>(\$ 99,227)</u>	<u>\$ -</u>	<u>(\$ 99,227)</u>

	106年		
	外幣換算	備供出售投資	總計
1月1日	(\$ 44,175)	\$ 18,633	(\$ 25,542)
評價調整-本公司	-	(10,417)	(10,417)
外幣換算差異數-本公司	(50,994)	-	(50,994)
12月31日	<u>(\$ 95,169)</u>	<u>\$ 8,216</u>	<u>(\$ 86,953)</u>

(二十一) 營業收入

	107年度
客戶合約之收入	<u>\$ 2,197,974</u>

1. 客戶合約收入之細分

本公司之收入源於某一時點移轉之商品及勞務，收入可細分為下列主要產品線及地理區域：

107年度	台灣					合計
	電子通路業	光電製造業	機電事業群	智動化事業群	其他	
外部客戶收入	<u>\$ 235,405</u>	<u>\$ 401,533</u>	<u>\$ 304,412</u>	<u>\$ 1,220,393</u>	<u>\$ 36,231</u>	<u>\$ 2,197,974</u>

2. 合約負債

本公司認列客戶合約收入相關之合約負債如下：

	107年12月31日
預收貨款	<u>\$ 49,314</u>

3. 本公司合約負債期初餘額於民國 107 年度認列收入計\$27,821。

4. 民國 106 年度營業收入之相關揭露請詳附註十二(五)說明。

(二十二) 其他收入

	<u>107年度</u>	<u>106年度</u>
利息收入：		
銀行存款利息	\$ 6,930	\$ 5,262
按攤銷後成本衡量之金融資產利息收入	2,153	
租金收入	47,500	53,551
其他收入-其他	14,433	11,776
	<u>\$ 71,016</u>	<u>\$ 70,589</u>

(二十三) 其他利益及損失

	<u>107年度</u>	<u>106年度</u>
淨外幣兌換利益(損失)	\$ 14,569	(\$ 38,710)
透過損益按公允價值衡量之金融資產淨損失	(11,285)	(5,211)
處分不動產、廠房及設備損失	-	(129)
其他	(24,802)	(22,288)
	<u>(\$ 21,518)</u>	<u>(\$ 66,338)</u>

(二十四) 財務成本

	<u>107年度</u>	<u>106年度</u>
利息費用		
銀行借款	\$ 4,475	\$ 901

(二十五) 費用性質之額外資訊

	<u>107年度</u>	<u>106年度</u>
製成品、在製品及原物料存貨之變動	\$ 1,834,241	\$ 2,040,071
員工福利費用	271,427	250,566
不動產、廠房及設備折舊費用	8,849	5,924
攤銷費用	3,541	3,967
運輸費用	2,418	2,258
勞務費用	19,791	19,145
營業租賃租金	3,114	4,876
其他費用	52,491	43,116
營業成本及營業費用	<u>\$ 2,195,872</u>	<u>\$ 2,369,923</u>

(二十六) 員工福利費用

	107年度		
	營業成本	營業費用	合計
薪資費用	\$ 2,974	\$ 225,058	\$ 228,032
勞健保費用	276	18,553	18,829
退休金費用	93	11,032	11,125
董事酬金	-	4,575	4,575
其他用人費用	184	8,682	8,866
	<u>\$ 3,527</u>	<u>\$ 267,900</u>	<u>\$ 271,427</u>

	106年度		
	營業成本	營業費用	合計
薪資費用	\$ 6,254	\$ 205,199	\$ 211,453
勞健保費用	556	17,080	17,636
退休金費用	275	10,310	10,585
董事酬金	-	1,255	1,255
其他用人費用	356	9,281	9,637
	<u>\$ 7,441</u>	<u>\$ 243,125</u>	<u>\$ 250,566</u>

截至民國 107 年及 106 年 12 月 31 日止，本公司員工人數分別為 258 及 254 人，未兼任員工之董事為 4 人。

1. 依本公司章程規定，本公司依當年度獲利狀況扣除累積虧損後，如尚有餘額，應提撥員工酬勞不低於 1%，董事及監察人酬勞不高於 2%。
2. 本公司民國 107 年及 106 年度員工酬勞估列金額分別為 \$3,099 及 \$793；董監酬勞估列金額分別為 \$6,197 及 \$1,585，前述金額帳列薪資費用科目。民國 107 年係依該年度之獲利情況，分別以 1% 及 2% 估列。董事會決議實際配發金額為 \$3,099 及 \$6,197，其中員工酬勞將採現金之方式發放。

經董事會決議之民國 106 年度員工酬勞及董監酬勞與民國 106 年度財務報告認列之金額一致。

本公司董事會通過及股東會決議之員工酬勞(紅利)及董監酬勞相關資訊可至公開資訊觀測站查詢。

(二十七) 每股盈餘

	107年度		
	稅後金額	加權平均 流通在外 股數(仟股)	每股盈餘 (元)
<u>基本每股盈餘</u>			
歸屬於母公司普通股股東之本期 淨利	\$ 282,193	171,371	\$ 1.65
<u>稀釋每股盈餘</u>			
歸屬於母公司普通股股東之本期 淨利	\$ 282,193	171,371	
其稀釋作用之潛在普通股之影響 —員工分紅	-	171	
歸屬於母公司普通股股東之本期 淨利加潛在普通股之影響	\$ 282,193	171,542	\$ 1.65
	106年度		
	稅後金額	加權平均 流通在外 股數(仟股)	每股盈餘 (元)
<u>基本每股盈餘</u>			
歸屬於母公司普通股股東之本期 淨利	\$ 58,927	171,371	\$ 0.34
<u>稀釋每股盈餘</u>			
歸屬於母公司普通股股東之本期 淨利	\$ 58,927	171,371	
其稀釋作用之潛在普通股之影響 —員工分紅	-	34	
歸屬於母公司普通股股東之本期 淨利加潛在普通股之影響	\$ 58,927	171,405	\$ 0.34

(二十八) 營業租賃

本公司以營業租賃將辦公大樓出租，民國 107 年及 106 年度認列租金收入分別計\$47,500 及\$53,551。本公司依一系列之租賃協議出租辦公大樓，該些協議自民國 102 年至 110 年屆滿，且該些協議並無續約權。另，因不可取消合約之未來最低應收租賃給付總額如下：

	107年12月31日	106年12月31日
不超過1年	\$ 33,901	\$ 82,531
超過1年但不超過5年	42,865	45,786
	\$ 76,766	\$ 128,317

(二十九) 來自籌資活動之負債之變動

	<u>短期借款</u>	<u>其他非流動負債</u>	<u>現金股利</u>	<u>來自籌資活動之負債總額</u>
107年1月1日	\$ 146,753	\$ 8,490	\$ -	\$ 155,243
籌資現金流量之變動	<u>321,366</u>	<u>1,342</u>	<u>(171,471)</u>	<u>151,237</u>
107年12月31日	<u>\$ 468,119</u>	<u>\$ 9,832</u>	<u>(\$ 171,471)</u>	<u>\$ 306,480</u>

七、關係人交易

(一) 關係人之名稱及關係

<u>關係人名稱</u>	<u>與本公司之關係</u>
鈺門國際貿易(上海)國際貿易有限公司(鈺門國際)	子公司
富相科技股份有限公司(富相科技)	子公司
所羅門貿易(深圳)有限公司(所羅門深圳)	子公司
達威光電股份有限公司(達威光電)	子公司
Solomon Cayman International Corp. (Solomon Cayman)	子公司

(二) 與關係人間之重大交易事項

1. 營業收入

	<u>107年度</u>	<u>106年度</u>
商品銷售：		
子公司－鈺門國際	\$ 123,584	\$ 284,496
子公司	<u>64,506</u>	<u>52,668</u>
	<u>\$ 188,090</u>	<u>\$ 337,164</u>

上開與關係人交易中，除對子公司鈺門國際之交易價格採雙方協議價格，其收款條件係與本公司委託其安裝發電機產生之應付帳款互抵後之帳款，依鈺門國際之資金狀況收款外，餘與一般交易條件未有重大差異，一般客戶之收款條件為 90~120 天。

2. 進貨

	<u>107年度</u>	<u>106年度</u>
商品購買：		
子公司	<u>\$ 249</u>	<u>\$ 35,746</u>

本公司對關係人之進貨，其交易價格係依雙方議定；付款條件與一般交易條件未有重大差異，一般供應商付款條件則為 30~90 天。

3. 應收關係人款項

	<u>107年12月31日</u>	<u>106年12月31日</u>
應收帳款：		
子公司－鈺門國際	\$ 73,825	\$ 169,947
子公司	<u>1,753</u>	<u>1,791</u>
	<u>\$ 75,578</u>	<u>\$ 171,738</u>

4. 應付關係人款項

	<u>107年12月31日</u>	<u>106年12月31日</u>
應付帳款：		
子公司	<u>\$ 835</u>	<u>\$ 1,388</u>

5. 其他各項收入

	<u>107年度</u>	<u>106年度</u>
(1) 租金收入(帳列「其他收入」)：		
子公司	<u>\$ 7,734</u>	<u>\$ 11,954</u>

本公司將部份辦公場所及廠房出租予關係人，收款條件係月結 60 天。

	<u>107年度</u>	<u>106年度</u>
(2) 管理費收入(帳列「營業費用」減項)：		
子公司	<u>\$ 13,940</u>	<u>\$ 15,760</u>

本公司之集團管理部門係集中辦公，並依投入各關係企業之工作比例，向上述關係人收取管理費，收款條件為月結 60 天。

6. 其他各項支出

	<u>107年度</u>	<u>106年度</u>
製造費用(租金費用)：		
子公司	<u>\$ 720</u>	<u>\$ 1,440</u>

上述租金費用係依一般行情承租之廠房，付款條件係月結 60 天。

7. 其他應收款

係逾期應收款項、資金貸與、代墊水電費、租金及分攤管理費用等，明細如下：

	<u>107年12月31日</u>	<u>106年12月31日</u>
子公司－鈺門國際	\$ 184,461	\$ 247,453
子公司	<u>1,728</u>	<u>2,920</u>
	<u>\$ 186,189</u>	<u>\$ 250,373</u>

截至民國 107 年及 106 年 12 月 31 日止，將超過正常授信期限一定期間之應收關係人款項分別計 \$184,461 及 \$157,453，轉列為其他應收款（轉列資金貸與情形詳附註十三（一）），其併同應收帳款之帳齡分佈情形如下：

107 年 12 月 31 日					
0~90天	91~180天	181~270天	271~360天	361天以上	合計
\$ 21,522	\$ 52,303	\$ 28,484	\$ 20,862	\$ 135,115	\$ 258,286

106 年 12 月 31 日					
0~90天	91~180天	181~270天	271~360天	361天以上	合計
\$ 121,935	\$ 48,012	\$ 25,153	\$ 89,182	\$ 43,118	\$ 327,400

8. 其他應付款

	107年12月31日	106年12月31日
應付租金		
— 子公司	\$ -	\$ 358

9. 資金貸與（帳列「其他應收款」）

	107年度				
	最高餘額		期末餘額	利率	利息收入 總額
	發生日期	金額			
鈺門國際	2017/9/26	\$ 92,145	\$ -	2.616%	\$ -
三門科技	2017/6/19	\$ 1,500	\$ -	2.5%	\$ -

	106年度				
	最高餘額		期末餘額	利率	利息收入 總額
	發生日期	金額			
鈺門國際	2017/9/26	\$ 90,000	\$ 90,000	2.616%	\$ -
三門科技	2017/6/19	\$ 1,500	\$ 1,500	2.5%	\$ -

(三) 主要管理階層薪酬資訊

	107年度	106年度
薪資及其他短期員工福利	\$ 28,178	\$ 22,304
退職後福利	7,651	603
	\$ 35,829	\$ 22,907

八、質押之資產

本公司資產提供擔保明細如下：

<u>資 產 明 細</u>	<u>107年12月31日</u>	<u>106年12月31日</u>	<u>擔 保 用 途</u>
質押活期存款及備償戶 (帳列「其他流動資產」)	5,000	5,000	購料履約保證金
不動產、廠房及設備暨投資 性不動產	1,294,066	1,308,182	金融機構短期借款擔保
	<u>\$ 1,299,066</u>	<u>\$ 1,313,182</u>	

九、重大或有負債及未認列之合約承諾

- (一)截至民國 107 年 12 月 31 日止，本公司已開立尚未使用之信用狀計\$72,763。
- (二)截至民國 107 年 12 月 31 日止，本公司為銷貨履約擔保所開立之保證票據分別為\$78,193。
- (三)本公司之資金貸與及背書保證請詳附註十三之說明。

十、重大之災害損失

無。

十一、重大之期後事項

無。

十二、其他

(一)資本管理

本公司之資本管理目標，係為保障集團能繼續經營，維持最佳資本結構以降低資金成本，並為股東提供報酬。為了維持或調整資本結構，本公司可能會調整支付予股東之股利金額、退還資本予股東、發行新股或出售資產以降低債務以達成維持及調整資本結構之目的。

(二) 金融工具

1. 金融工具之種類

	<u>107年12月31日</u>	<u>106年12月31日</u>
金融資產		
透過損益按公允價值衡量之金融資產		
透過損益按公允價值衡量之金融資產		
金融資產	\$ 44,953	\$ 25,375
備供出售之金融資產		
備供出售之金融資產	\$ -	\$ 16,460
以成本衡量之金融資產	-	14,428
	<u>\$ -</u>	<u>\$ 30,888</u>
按攤銷後成本衡量之金融資產		
現金及約當現金	290,727	178,432
按攤銷後成本衡量之金融資產	92,145	-
應收票據	48,771	41,067
應收帳款	285,209	466,637
其他應收款	188,651	253,244
存出保證金(帳列「其他非流動資產」)	9,389	9,796
其他金融資產	-	177,451
	<u>\$ 959,845</u>	<u>\$ 1,213,778</u>
金融負債		
按攤銷後成本衡量之金融負債		
短期借款	\$ 468,119	\$ 146,753
應付票據	4,159	3,010
應付帳款	163,923	211,899
其他應付帳款	62,945	53,128
存入保證金	9,832	8,491
	<u>\$ 708,978</u>	<u>\$ 423,281</u>

2. 風險管理政策

- (1) 本公司日常營運受多項財務風險之影響，包含市場風險（匯率風險及價格風險）、信用風險及流動性風險。
- (2) 風險管理工作由財務部門按照董事會核准之政策執行。本公司財務部門透過與集團內各營運單位密切合作，以負責辨認、評估與規避財務風險。

3. 重大財務風險之性質及程度

(1) 市場風險

匯率風險

- A. 本公司係跨國營運，因此受相對與本公司功能性貨幣不同的交易所產生之匯率風險，主要為美元及人民幣。相關匯率風險來自未來之商業交易及已認列之資產與負債。
- B. 本公司從事之業務涉及若干功能性貨幣(本公司之功能性貨幣為台幣)，故受匯率波動之影響，具重大匯率波動影響之外幣資產負債資訊如下：

	107年12月31日		106年12月31日	
	外幣(仟元)	匯率	外幣(仟元)	匯率
(外幣：功能性貨幣)				
<u>金融資產</u>				
<u>貨幣性項目</u>				
美金：新台幣	\$ 13,120	30.72	\$ 4,844	29.76
歐元：新台幣	156	35.20	181	35.57
人民幣：新台幣	-	4.47	70,163	4.57
港幣：新台幣	140	3.92	204	3.81
日幣：新台幣	116	0.28	125	0.26
<u>採用權益法之投資</u>				
美金：新台幣	\$ 11,918	30.72	\$ 11,508	29.76
港幣：新台幣	2,848	3.92	2,941	3.81
<u>金融負債</u>				
<u>貨幣性項目</u>				
美金：新台幣	\$ 442	30.72	\$ 2,987	29.76
歐元：新台幣	301	35.20	605	35.57
港幣：新台幣	15	3.92	15	3.81
日幣：新台幣	562	0.28	71	0.26
星幣：新台幣	22	22.48	61	22.26

- C. 本公司貨幣性項目因匯率波動具重大影響於民國 107 年及 106 年度認列之全部兌換(損)益(含已實現及未實現)彙總金額分別為 \$14,569 及 (\$38,710)。
- D. 本公司匯率風險之敏感度分析係針對財務報導日之主要外幣貨幣性之相關外幣升值或貶值對本公司損益之影響，當新台幣對上述外幣相對升值或貶值 1%，而其他所有因素維持不變之情況下，民國 107 年及 106 年度增加或減少分別為 \$10,070 及 \$7,139。

價格風險

- A. 本公司暴露於價格風險的權益工具，係所持有帳列於透過損益按公允價值衡量之金融資產及備供出售之金融資產。為管理權益工具投資之價格風險，本公司將其投資組合分散，其分散之方式係根據本公司設定之限額進行。
- B. 本公司主要投資於國內公司發行之權益工具，此等權益工具之價格會因該投資標的未來價值之不確定性而受影響。若該等權益工具價格上升或下跌 1%，而其他所有因素維持不變之情況下，對民國 107 年及 106 年度之稅後淨利因來自透過損益按公允價值衡量之權益工具之利益或損失將分別增加或減少 \$450 及 \$254。

現金流量及公允價值利率風險

- A. 本公司借入之短期購料借款係為固定利率之債務，其風險端視市場利率之變動，惟因係於一年內到期，預期將不致產生重大之市場風險。
- B. 若借款利率增加或減少 1%，在所有其他因素維持不變之情況下，民國 107 年及 106 年度之稅後淨利將分別減少或增加 \$4,681 及 \$1,468。

(2) 信用風險

- A. 本公司之信用風險係因客戶或金融工具之交易對手無法履行合約義務而導致本公司財務損失之風險，主要來自交易對手無法清償按收款條件支付之應收帳款，及分類為按攤銷後成本衡量、與分類為透過損益按公允價值衡量之債務工具投資的合約現金流量。
- B. 本公司依內部明定之授信政策，集團內各營運個體於訂定付款及提出交貨之條款與條件前，須就其每一新客戶進行管理及信用風險分析。內部風險控管係透過考慮其財務狀況、過往經驗及其他因素，以評估客戶之信用品質。
- C. 本公司採用 IFRS 9 提供之前提假設，作為判斷自原始認列後金融工具之信用風險是否有顯著增加之依據，係當合約款項按約定之支付條款逾期超過 90 天，視為金融資產自原始認列後信用風險已顯著增加。
- D. 本公司採用 IFRS 9 提供前提假設，當合約款項按約定之支付條款逾期超過 180 天，視為已發生違約。
- E. 本公司按客戶類型之特性將對客戶之應收帳款，採用簡化作法以準備矩陣基礎估計預期信用損失。

F. 本公司參考台灣經濟研究院研究報告納入對未來前瞻性的考量調整按特定期間歷史及現時資訊所建立之損失率，以估計應收帳款的備抵損失，民國 107 年 12 月 31 日之準備矩陣如下：

	未逾期	逾期30天	逾期31-90天	逾期91-180天	逾期181天以上	合計
<u>107年12月31日</u>						
預期損失率	0.03%-0.17%	0.03%-26.42%	0.03%-54.88%	36.00%-100%	100%	
帳面價值總額	\$ 195,167	\$ 1,906	\$ 12,052	\$ 3,324	\$ 64	\$ 212,513
備抵損失	\$ 1,264	\$ 186	\$ 152	\$ 1,216	\$ 64	\$ 2,882

G. 本公司採簡化作法之應收帳款備抵損失變動表如下：

	107年度
1月1日_IAS 39	\$ 4,042
適用新準則調整數	-
1月1日_IFRS 9	4,042
減損損失迴轉	(249)
匯率影響數	200
重分類至其他非流動資產	(1,111)
12月31日	\$ 2,882

H. 民國 106 年 12 月 31 日之信用風險資訊請詳附註十二、(四)說明。

(3) 流動性風險

A. 現金流量預測是由公司內各營運個體執行，並由公司財務部予以彙總。公司財務部監控公司流動資金需求之預測，確保其有足夠資金得以支應營運需要，並在任何時候維持足夠之未支用的借款承諾額度，以使公司不致違反相關之借款限額或條款，此等預測考量公司之債務融資計畫、債務條款遵循、符合內部資產負債表之財務比率目標。

B. 下表係本公司之非衍生性金融負債，按相關到期日予以分組，非衍生性金融負債係依據資產負債表日至合約到期日之剩餘期間進行分析，下表所揭露之合約現金流量金額係未折現之金額：

非衍生性金融負債：

<u>107年12月31日</u>	1年內	1至2年	2至3年	3年以上
短期借款	\$ 468,384	\$ -	\$ -	\$ -
應付票據	4,159	-	-	-
應付帳款	131,441	32,482	-	-
其他應付款	62,945	-	-	-
其他非流動負債	9,832	-	-	-

非衍生性金融負債：

<u>106年12月31日</u>	<u>1年內</u>	<u>1至2年</u>	<u>2至3年</u>	<u>3年以上</u>
短期借款	\$ 147,062	\$ -	\$ -	\$ -
應付票據	3,010	-	-	-
應付帳款	183,965	27,934	-	-
其他應付款	53,128	-	-	-
其他非流動負債	8,490	-	-	-

(三)公允價值資訊

1. 為衡量金融及非金融工具之公允價值所採用評價技術的各等級定義如下：

第一等級：企業於衡量日可取得之相同資產或負債於活絡市場之報價（未經調整）。活絡市場係指有充分頻率及數量之資產或負債交易發生，以在持續基礎上提供定價資訊之市場。本公司投資之上市櫃股票投資的公允價值皆屬之。

第二等級：資產或負債直接或間接之可觀察輸入值，但包括於第一等級之報價者除外。本公司投資之無活絡市場之債券工具投資屬之。

第三等級：資產或負債之不可觀察輸入值。

2. 以成本衡量之投資性不動產的公允價值資訊請詳附註六、(十)說明。

3. 非以公允價值衡量之金融工具

本公司包括現金及約當現金、應收票據、應收帳款、其他應收款、其他非流動資產之存出保證金、短期借款、應付票據、應付帳款及其他應付款的帳面金額係公允價值之合理近似值。

4. 以公允價值衡量之金融及非金融工具，本公司依資產及負債之性質、特性及風險及公允價值等級之基礎分類，相關資訊如下：

(1)本公司依資產及負債之性質分類，相關資訊如下：

<u>107年12月31日</u>	<u>第一等級</u>	<u>第二等級</u>	<u>第三等級</u>	<u>合計</u>
資產				
<u>重複性公允價值</u>				
透過損益按公允價值衡量				
之金融資產				
權益證券	\$ 38,473	\$ -	\$ 6,480	\$ 44,953

106年12月31日	第一等級	第二等級	第三等級	合計
資產				
重複性公允價值				
透過損益按公允價值衡量				
之金融資產				
權益及債務證券	\$ 25,375	\$ -	\$ -	\$ 25,375
備供出售金融資產				
權益證券	16,460	-	-	16,460
	<u>\$ 41,835</u>	<u>\$ -</u>	<u>\$ -</u>	<u>\$ 41,835</u>

(2) 本公司用以衡量公允價值所使用之方法及假設說明如下：

A. 本公司採用市場報價作為公允價輸入值(即第一等級)者，依工具之特性分列如下：

市場報價	上市(櫃)公司股票	開放型基金
	收盤價	淨值
B. 除上述有活絡市場之金融工具外，其餘金融工具之公允價值係以評價技術或參考交易對手報價取得。透過評價技術所取得之公允價值可參照其他實質上條件及特性相似之金融工具之現時公允價值、現金流量折現法或以其他評價技術，包括以個體資產負債表日可取得之市場資訊運用模型計算而得(例如櫃買中心參考殖利率曲線、Reuters 商業本票利率平均報價)。		
C. 評價模型之產出係預估之概算值，而評價技術可能無法反映本公司持有金融工具及非金融工具之所有攸關因素。因此評價模型之預估值會適當地根據額外之參數予以調整，例如模型風險或流動性風險等。根據本公司之公允價值評價模型管理政策及相關之控制程序，管理階層相信為允當表達個體資產負債表中金融工具及非金融工具之公允價值，評價調整係屬適當且必要。在評價過程中所使用之價格資訊及參數係經審慎評估，且適當地根據目前市場狀況調整。		

5. 民國 107 年及 106 年度無第一等級與第二等級間之任何移轉。

6. 下表列示民國 107 年 1 月 1 日至 12 月 31 日第三等級之權益工具變動(民國 106 年度:無。):

	107年
	權益工具
1月1日	\$ 14,428
認列於損益之利益	(7,948)
12月31日	<u>\$ 6,480</u>

7. 民國 107 年及 106 年 1 月 1 日至 12 月 31 日無自第三等級轉入及轉出之情形。

8. 本集團對於公允價值歸類於第三等級之評價流程係由財務部門負責進行金融工具之獨立公允價值驗證，藉獨立來源資料使評價結果貼近市場狀態、確認資料來源係獨立、可靠、與其他資源一致以及代表可執行價格，並定期校準評價模型、進行回溯測試、更新評價模型所需輸入值及資料及其他任何必要之公允價值調整，以確保評價結果係屬合理。
9. 有關屬第三等級公允價值衡量項目所使用評價模型之重大不可觀察輸入值之量化資訊分析說明如下：

	107年12月31日 公允價值	評價技術	重大不可觀察 輸入值	輸入值與 公允價值關係
非衍生權益工具：				
非上市上櫃公司股票	\$ 6,480	可類比上市 上櫃公司法	本益比乘數、本 淨比乘數、企業 價值對營業利益 比乘數、企業價 值對稅前息前折 舊攤提前利益比 乘數、缺乏市場 流通性折價、控 制權溢價	乘數及控制權溢 價愈高，公允價 值愈高；缺乏市 場流通性折價愈 高，公允價值愈 低；加權平均資 金成本及少數股 權折價愈高，公 允價值愈低；長 期營收成長率及 長期稅前營業淨 利愈高，公允價 值愈高。

(四) 初次適用國際財務報導準則第 9 號之影響及民國 106 年度適用國際會計準則 39 號之資訊

1. 民國 106 年度所採用之重大會計政策說明如下：

(1) 透過損益按公允價值衡量之金融資產

- A. 透過損益按公允價值衡量之金融資產係指持有供交易之金融資產或原始認列時被指定為透過損益按公允價值衡量之金融資產。金融資產若在取得時主要係為短期內出售，則分類為持有供交易之金融資產。衍生工具除依避險會計被指定為避險項目外，均分類為持有供交易之金融資產。
- B. 本公司對於符合交易慣例之透過損益按公允價值衡量之金融資產係採用交割日會計。
- C. 透過損益按公允價值衡量之金融資產，於原始認列時按公允價值衡量，相關交易成本則認列為當期損益。續後按公允價值衡量，其公允價值之變動認列於當期損益。

(2) 備供出售金融資產

- A. 備供出售金融資產係指定為備供出售或未被分類為任何其他類別之非衍生金融資產。
- B. 本公司對於符合交易慣例之備供出售金融資產係採用交割日會計。
- C. 備供出售金融資產於原始認列時按其公允價值加計交易成本衡量，續後按公允價值衡量，其公允價值之變動認列於其他綜合損益。對於持有無活絡市場公開報價之權益工具投資，或與此種無活絡市場公開報價權益工具連結且須以交付該等權益工具交割之衍生工具，當其公允價值無法可靠衡量時，本公司將其列報為「以成本衡量之金融資產」。

(3) 放款及應收款

A. 應收帳款

係屬原始產生之放款及應收款，係在正常營業過程中就商品銷售或服務提供所產生之應收客戶款項。於原始認列時按公允價值衡量，後續採有效利息法按攤銷後成本扣除減損後之金額衡量。惟屬未付息之短期應收帳款，因折現影響不重大，後續以原始發票金額衡量。

B. 無活絡市場之債務工具投資

(A) 係屬非原始產生之放款及應收款，無活絡市場公開報價，具固定或可決定收取金額之債券投資，且同時符合下列條件者：

- a. 未分類為透過損益按公允價值衡量。
- b. 未指定為備供出售。
- c. 未因信用惡化以外之因素，致持有人可能無法回收幾乎所有之原始投資。

(B) 本公司對於符合交易慣例之無活絡市場之債務工具投資係採用交割日會計。

(C) 無活絡市場之債務工具投資於原始認列時按交易日之公允價值加計交易成本衡量，續後採用有效利息法按攤銷後成本減除減損後之金額衡量。有效利息法之折溢價攤銷認列於當期損益。

(4) 金融資產減損

- A. 本公司於每一資產負債表日，評估是否已經存在減損之任何客觀證據，顯示某一或一組金融資產於原始認列後發生一項或多項事項（即「損失事項」），且該損失事項對一金融資產或一組金融資產之估計未來現金流量具有能可靠估計之影響。

- B. 本公司用以決定是否存在減損損失之客觀證據的政策如下：
- (A) 發行人或債務人之重大財務困難；
 - (B) 違約，諸如利息或本金支付之延滯或不償付；
 - (C) 本公司因與債務人財務困難相關之經濟或法律理由，給予債務人原不可能考量之讓步；
 - (D) 債務人將進入破產或其他財務重整之可能性大增；
 - (E) 由於財務困難而使該金融資產之活絡市場消失；
 - (F) 可觀察到之資料顯示，一組金融資產之估計未來現金流量於該等資產原始認列後發生可衡量之減少，雖然該減少尚無法認定係屬該組中之某個別金融資產，該等資料包括該組金融資產之債務人償付狀況之不利變化，或與該組金融資產中資產違約有關之全國性或區域性經濟情況；
 - (G) 發行人所處營運之技術、市場、經濟或法令環境中所發生具不利影響之重大改變的資訊，且該證據顯示可能無法收回該權益投資之投資成本；或
 - (H) 權益工具投資之公允價值大幅或持久性下跌至低於成本。
- C. 本公司經評估當已存在減損之客觀證據，且已發生減損損失時，按以下各類別處理：
- (A) 以攤銷後成本衡量之金融資產
係以該資產帳面金額與估計未來現金流量按該金融資產原始有效利率折現之現值間之差額，認列減損損失於當期損益。當後續期間減損損失金額減少，且該減少能客觀地與認列減損後發生之事項相連結，則先前認列之減損損失在未認列減損情況下於迴轉日應有之攤銷後成本之限額內於當期損益迴轉。認列及迴轉減損損失之金額係藉由備抵帳戶調整資產之帳面金額。
 - (B) 以成本衡量之金融資產
係以該資產帳面金額與估計未來現金流量按類似金融資產之現時市場報酬率折現之現值間之差額，認列減損損失於當期損益。此類減損損失續後不得迴轉。認列減損損失之金額係藉由備抵帳戶調整資產之帳面金額。
 - (C) 備供出售金融資產
係以該資產之取得成本(減除任何已償付之本金及攤銷數)與現時公允價值間之差額，再減除該金融資產先前列入損益之減損損失，自其他綜合損益重分類至當期損益。屬債務工具投資者，當其公允價值於後續期間增加，且該增加能客觀地連結至減損損失認列後發生之事項，則該減損損失於當期損益迴轉。屬權益工具投資者，其已認列於損益之減損損失不得透過

當期損益迴轉。認列及迴轉減損損失之金額係藉由備抵帳戶調整資產之帳面金額。

2. 金融資產帳面價值自民國 106 年 12 月 31 日依據 IAS 39 編製轉換至民國 107 年 1 月 1 日依據 IFRS9 編製之調節說明如下：

	透過損益按公允價值衡量	備供出售金融資產-權益	按攤銷後成本衡量	其他金融資產	以成本衡量之金融資產	合計	影響	
							保留盈餘	其他權益
IAS39	\$ 25,375	\$ 16,460	\$ -	\$ 177,451	\$ 14,428	\$ 233,714	\$ 2,184,620	\$ 8,216
轉入透過損益按公允價值衡量	30,888	(16,460)	-	-	(14,428)	-	8,216	(8,216)
轉入按攤銷後成本衡量	-	-	177,451	(177,451)	-	-	-	-
IFRS9	<u>\$ 56,263</u>	<u>\$ -</u>	<u>\$ 177,451</u>	<u>\$ -</u>	<u>\$ -</u>	<u>\$ 233,714</u>	<u>\$ 2,192,836</u>	<u>\$ -</u>

- (1) 於 IAS 39 分類為「其他金融資產」之原始到期日超過三個月之定期存款計\$177,451，因有符合現金流量完全為支付本金及流通在外本金金額之利息條件，且本公司持有係為收取現金流量，因此於初次適用 IFRS 9 時，分類至「按攤銷後成本衡量之金融資產」\$177,451。
- (2) 於 IAS 39 分類為「透過損益按公允價值衡量之金融資產、備供出售金融資產、以成本衡量金融資產-流動及以成本衡量金融資產-非流動」之權益工具計\$25,375、\$16,460、\$0 及\$14,428，依據 IFRS 9 規定應分類為「透過損益按公允價值衡量之金融資產(權益工具)」。因此於初次適用 IFRS 9 時，分類為「透過損益按公允價值衡量之金融資產」調增\$30,888；另調增保留盈餘\$8,216 及調減其他權益\$8,216。

3. 民國 106 年 12 月 31 日之重要會計項目之說明如下：

(1) 透過損益按公允價值衡量之金融資產

<u>項</u>	<u>目</u>	<u>106年12月31日</u>
流動項目：		
	持有供交易之金融資產	
	上市櫃公司股票	\$ 28,630
	國內外基金	-
	小計	<u>28,630</u>
	評價調整	(<u>3,255</u>)
	合計	<u>\$ 25,375</u>

A. 本公司持有供交易之金融資產於民國 106 年度認列之淨(損)益計 (\$5,211)。

B. 本公司未有將透過損益按公允價值衡量之金融資產提供質押之情形。

(2) 備供出售金融資產

<u>項</u>	<u>目</u>	<u>106年12月31日</u>
非流動項目：		
	上市櫃公司股票	\$ 208,957
	評價調整	<u>6,448</u>
	小計	215,405
	累計減損	(<u>198,945</u>)
	合計	<u>\$ 16,460</u>

A. 本公司於民國 106 年度因公允價值變動認列於其他綜合損益之金額為 (\$10,417)，自權益重分類至當期損益之金額為 \$0。

B. 本公司未有提供質押之情形。

(3) 以成本衡量之金融資產

<u>項</u>	<u>目</u>	<u>106年12月31日</u>
非流動項目：		
	非上市櫃公司股票	\$ 48,012
	累計減損	(<u>33,584</u>)
	合計	<u>\$ 14,428</u>

A. 本公司持有之上述標的，投資依據投資之意圖應分類備公出售金融資產，惟因該標的非於活絡市場公開交易，且無法取得足夠之類似公司之產業資訊及備投資公司之相關財務資訊，因此無法合理可靠衡量該些標的之公允價值，因此分類為「以成本衡量之金融資產」。

B. 上述投資標的因經營虧損於民國 106 年度認列減損損失計\$0，帳列綜合損益表之「其他利益及損失」項下，累計減損變動如下表：

	<u>106年</u>
1月1日	\$ -
本期提列	-
12月31日	<u>\$ -</u>

C. 本公司以成本衡量之金融資產未有提供質押之情況。

4. 民國 106 年 12 月 31 日之信用風險資訊說明如下：

- (1) 信用風險係本公司因客戶或金融工具之交易對手無法履行合約義務而產生財務損失之風險。本公司依內部明定之授信政策，集團內各營運個體於訂定付款及提出交貨之條款與條件前，須就其每一新客戶進行管理及信用風險分析。內部風險控管係透過考慮其財務狀況、過往經驗及其他因素，以評估客戶之信用品質。主要信用風險來自約當現金，及存放於銀行與金融機構之存款，及包括尚未收現之應收帳款。
- (2) 本公司並無超出信用限額之情事，且管理階層不預期會受交易對手之不履約而產生任何重大損失。
- (3) 本公司未逾期且未減損之應收帳款、應收票據及其他應收款，經評估其信用品質並未發生重大改變且相關帳款可回收性亦無重大疑慮，信用品質尚屬良好。
- (4) 本公司已逾期但未減損之金融資產之帳齡分析如下：

	<u>106年12月31日</u>
30天內	\$ 8,705
30~90天	4,831
91~180天	345
180天以上	766
	<u>\$ 14,647</u>

- (5) 本公司截至民國 106 年度止，已逾期之應收帳款，提列減損金額之變動分析如下表：

	<u>106年</u>		
	<u>個別評估之減損損失</u>	<u>群組評估之減損損失</u>	<u>合計</u>
1月1日	\$ 2,704	\$ 22,811	\$ 25,515
(迴轉)提列減損 損失	(437)	297	(140)
12月31日	<u>\$ 2,267</u>	<u>\$ 23,108</u>	<u>\$ 25,375</u>

(五) 初次適用國際財務報導準則第 15 號之影響及民國 106 年度適用國際會計準則 11 號與國際會計準則 18 號之資訊

1. 民國 106 年度所採用之收入認列重大會計政策說明如下：

(1) 銷貨收入

本公司主要為電子零件、液晶顯示器、半導體及發電機等之買賣。收入係正常營業活動中對集團外顧客銷售商品已收或應收對價之公允價值，以扣除營業稅、銷貨退回、數量折扣及折讓之淨額表達。商品銷售於商品交付予買方、銷貨金額能可靠衡量且未來經濟效益很有可能流入企業時認列收入。當與所有權相關之重大風險與報酬已移轉予顧客，本公司對商品既不持續參與管理亦未維持有效控制且顧客根據銷售合約接受商品，或有客觀證據顯示所有接受條款均已符合時，商品交付方屬發生。

(2) 勞務收入

本公司提供發電機保養維護之相關服務。提供勞務之交易結果能可靠估計時認列收入，當交易結果無法可靠估計時，於已認列成本很有可能回收之範圍內認列收入。

2. 本公司於 106 年度適用前述會計政策所認列之收入如下：

	<u>106年度</u>
銷貨收入	\$ 2,426,660
勞務收入	<u>8,967</u>
	<u>\$ 2,435,627</u>

3. 本公司若於 107 年度繼續適用上述會計政策，對本期資產負債表及綜合損益表單行項目之影響數及說明如下：

資產負債表項目	<u>107年12月31日</u>		
	<u>採IFRS 15認列 之餘額</u>	<u>採原會計政策 認列之餘額</u>	<u>會計政策改變 之影響數</u>
合約負債	\$ 49,314	\$ -	\$ 49,314
預收貨款	-	49,314	(49,314)

對本期綜合損益並無影響。

說明：本公司依據 IFRS 15 之規定，認列與合約相關之合約負債，故將過去報導期間預收貨款金額重分類調整。

十三、附註揭露事項

(一) 重大交易事項相關資訊

1. 資金貸與他人：請詳附表一。
2. 為他人背書保證：請詳附表二。
3. 期末持有有價證券情形（不包含投資子公司、關聯企業及合資控制部分）：請詳附表三。

4. 累積買進或賣出同一有價證券之金額達新台幣三億元或實收資本額百分之二十以上。
5. 取得不動產之金額達新台幣三億元或實收資本額百分之二十以上。
6. 處分不動產之金額達新台幣三億元或實收資本額百分之二十以上。
7. 與關係人進、銷貨之金額達新台幣一億元或實收資本額百分之二十以上：請詳附表四。
8. 應收關係人款項達新台幣一億元或實收資本額百分之二十以上：請詳附表五。
9. 從事衍生工具交易：請詳附註六(二)。
10. 母公司與子公司及各子公司間之業務關係及重要交易往來情形及金額：請詳附表六。

(二) 轉投資事業相關資訊

被投資公司名稱、所在地區等相關資訊(不包含大陸被投資公司)：請詳附表七。

(三) 大陸投資資訊

1. 基本資料：請詳附表八。
2. 直接或間接經由第三地區事業與轉投資大陸之被投資公司所發生之重大交易事項：請詳附註十三(一)、(二)之說明。

十四、營運部門資訊

營運部門資訊請參見本公司民國 107 年度合併財務報表。

所羅門股份有限公司
現金及約當現金
民國 107 年 12 月 31 日

明細表一

單位：新台幣仟元

項 目	摘 要	金 額	備 註
庫存現金及零用金		\$ 75	
支票存款		32,459	
活期存款			
— 台幣存款		1,462	
— 外幣存款	美金554仟元，折合率新台幣30.72元	16,983	
	歐元 8仟元，折合率新台幣35.20元	297	
	日幣116仟元，折合率新台幣 0.28元	32	
	港幣140仟元，折合率新台幣 3.92元	548	
定期存款	三個月內到期，利率2.72%~3.22%	238,871	
		<u>\$ 290,727</u>	

(以下空白)

所羅門股份有限公司
應收帳款淨額
民國 107 年 12 月 31 日

明細表二

單位：新台幣仟元

<u>客 戶 名 稱</u>	<u>摘 要</u>	<u>金 額</u>	<u>備 註</u>
台灣矽科宏晟科技股份有限公司		\$ 22,747	
中鼎工程股份有限公司		11,349	
立端科技股份有限公司		10,185	
其 他		<u>168,232</u>	每一零星客戶餘額均未超過本科目總額5%
		212,513	
減：備抵損失		(<u>2,882</u>)	
		<u>\$ 209,631</u>	

(以下空白)

所羅門股份有限公司
存貨
民國 107 年 12 月 31 日

明細表三

單位：新台幣仟元

項 目	金 額		備 註
	成 本	市 價	
商品	\$ 460,040	\$ 442,176	以淨變現價值為市價
原料	11,662	11,540	"
在製品	586	586	"
	472,288	<u>\$ 454,302</u>	
減：備抵跌價損失	(28,742)		
	<u>\$ 443,546</u>		

(以下空白)

所羅門股份有限公司
採權益法之長期股權投資
民國107年1月1日至107年12月31日

單位：新台幣仟元

明細表四

名稱	期 初 餘 額		本 期 增 加		本 期 減 少		期 末 餘 額		股權淨值		提供擔保 或質押情形	
	股 數	金 額	股 數	金 額	股 數	金 額	股 數	持 股 比 例	金 額	單 價 (元)		總 價
Solomon Cayman International Corp.	15,080,785	\$ 342,528	-	\$ 27,524	-	\$ -	15,080,785	100.00	\$ 370,052	\$ 24.54	\$ 370,052	無
三門科技股份有限公司	13,100,000	280,232	-	56,863	-	-	13,100,000	100.00	337,095	25.73	337,095	"
富相科技股份有限公司(註1)	37,224,489	918,621	4,805,697	214,714	-	-	42,030,186	70.77	1,133,335	26.96	1,133,335	"
摩迪投資股份有限公司	28,460,900	300,300	-	36,036	-	-	28,460,900	100.00	336,336	11.82	336,336	"
興門科技股份有限公司	96,407	16	-	-	-	-	96,407	96.41	16	0.17	16	"
Total Profit Holdings Ltd.	3,088,700	11,196	-	-	(28)	(28)	3,088,700	100.00	11,168	3.62	11,168	"
達威光電股份有限公司	6,031,676	97,643	-	5,645	-	-	6,031,676	29.16	103,288	17.12	103,288	"
吉帝能源設備股份有限公司	40,000	397	-	-	(10)	(10)	40,000	100.00	387	9.68	387	"
業生科技股份有限公司	-	-	4,500,000	5,015	-	-	4,500,000	100.00	5,015	1.11	5,015	"
Solomon Science Technology (VN) Co., Ltd.	-	-	-	12,738	-	-	-	100.00	12,738	-	12,738	"
Solomon Robotics (THAI) Ltd.	-	-	200,000	1,876	-	-	200,000	100.00	1,876	9.38	1,876	"
		<u>\$ 1,950,933</u>		<u>\$ 360,411</u>		<u>(\$ 38)</u>			<u>1,876</u>		<u>\$ 2,311,306</u>	

所羅門股份有限公司

短期借款

民國107年12月31日

單位：新台幣仟元

明細表五

借款種類	說明	期末餘額	契約期限	利率區間	融資額度	抵押或擔保	備註
購料借款	金融機構	\$ 468,119	180天內	1.25%	綜合額度共計 \$ 2,425,000	不動產、廠房及設備(含投資性不動產)	

(以下空白)

所羅門股份有限公司
應付帳款
民國 107 年 12 月 31 日

明細表六

單位：新台幣仟元

<u>客 戶 名 稱</u>	<u>摘 要</u>	<u>金 額</u>	<u>備 註</u>
台灣康明斯動力有限公司		\$ 6,245	
南京瀚宇彩欣科技有限公司		6,068	
其 他		<u>151,610</u>	每一零星廠商餘額均未
		<u>\$ 163,923</u>	超過本科目總額5%

(以下空白)

所羅門股份有限公司

營業收入淨額

民國 107 年 1 月 1 日至 107 年 12 月 31 日

明細表七

單位：新台幣仟元

項	目	數	量(仟)	金	額	備	註
銷貨收入總額							
	電子零件、映像管等電子半導體產品等	665,374		\$	637,083		
	引擎發電機等設備	0.8			308,517		
	自動化設備及電壓等零組件	287			1,066,633		
	其他	638			203,048		
					2,215,281		
維修及設計等勞務收入					9,249		
營業收入總額					2,224,530		
減：銷貨退回及折讓					(26,556)		
營業收入淨額				\$	<u>2,197,974</u>		

(以下空白)

所羅門股份有限公司

營業成本

民國 107 年 1 月 1 日至 107 年 12 月 31 日

明細表八

單位：新台幣仟元

項 目	金 額
期初商品存貨	\$ 179,758
加：本期商品進貨	1,963,406
減：轉列費用等項目	(21,701)
期末商品存貨	(460,040)
銷貨成本	1,661,423
加：按裝成本及維護成本	139,862
進口費用	724
商品銷貨成本	<u>1,802,009</u>
期初原料	15,130
加：本期進料	19,826
減：出售原料	17
轉列費用	(5,221)
期末原料	(11,662)
本期耗用原物料成本	18,090
直接人工	1,010
製造費用	3,495
製造成本	22,595
期初在製品	3,193
期末在製品	(586)
本期製成品營業成本	<u>25,202</u>
加：跌價損失	11,534
本期營業成本	<u>\$ 1,838,745</u>

所羅門股份有限公司

推銷費用

民國 107 年 1 月 1 日至 107 年 12 月 31 日

明細表九

單位：新台幣仟元

項	目	摘	要	金	額	備	註
薪資支出				\$	138,529		
保險費					11,164		
其他費用					<u>67,262</u>		各單獨項目餘額未超過
				\$	<u>216,955</u>		本科目總額5%

(以下空白)

所羅門股份有限公司
管理及總務費用
民國 107 年 1 月 1 日至 107 年 12 月 31 日

明細表十

單位：新台幣仟元

<u>項</u>	<u>目</u>	<u>摘</u>	<u>要</u>	<u>金</u>	<u>額</u>	<u>備</u>	<u>註</u>
薪資支出				\$	58,627		
保險費					4,810		
勞務費					11,272		
其他費用					<u>10,012</u>		各單獨項目餘額未超過
				\$	<u>84,721</u>		本科目總額5%

(以下空白)

拾參、財務狀況及財務績效之檢討分析與評估風險事項

一、財務狀況

單位：新台幣仟元

項目	年度	107.12.31	106.12.31	差異	
				金額	%
流動資產		4,367,681	4,127,484	240,197	5.82
非流動資產		1,723,449	1,752,901	(29,452)	(1.68)
資產總額		6,091,130	5,880,385	210,745	3.58
流動負債		1,289,740	1,144,835	144,905	12.66
非流動負債		25,310	18,736	6,574	35.09
負債總額		1,315,050	1,163,571	151,479	13.02
股本		1,714,711	1,714,711	0	0
資本公積		177,412	123,918	53,494	43.17
保留盈餘		2,661,716	2,538,866	122,850	4.84
其他權益		(99,227)	(86,953)	(12,274)	(14.12)
庫藏股票		(6,042)	(6,042)	0	0
歸屬於母公司業主之權益		4,448,570	4,284,500	164,070	3.83
非控制權益		327,510	432,314	(104,804)	(24.24)
權益總額		4,776,080	4,716,814	59,266	1.26

變動說明如下：（增減變動達20%以上，且變動金額達新台幣1仟萬元者）

1.非控制權益減少，主要係本期採權益法之長期股權投資持股比例增加所致。

二、財務績效

(一)經營結果比較分析表：

單位：新臺幣仟元

項目	年度	107 年度	106 年度	增(減)金額	變動比例%
營業收入		3,948,938	4,009,735	(60,797)	(1.52)
營業毛利		780,604	813,015	(32,411)	(3.99)
營業利益		150,681	216,651	(65,970)	(30.45)
稅前淨利		374,380	112,358	262,022	233.20
本期淨利		316,809	64,861	251,948	388.44
本期其他綜合損益之稅後淨額		240	(72,231)	72,471	(100.33)
本期綜合利益總額		317,049	(7,370)	324,419	(4401.59)
淨利歸屬於母公司業主		282,193	58,927	223,266	378.89
淨利歸屬於非控制權益		34,616	5,934	28,682	483.35
綜合損益總額歸屬於母公司業主		282,047	(5,479)	287,544	(5230.93)
綜合損益總額歸屬於非控制權益		35,002	(1,873)	36,875	(1968.77)
每股盈餘		1.65	0.34	1.31	385.29

增減比例變動分析說明：（增減變動達20%以上，且變動金額達新台幣1仟萬元者）

1.稅前利益、本期淨利、本期綜合利益總額及每股盈餘皆上升，主要是處分投資獲利所致。

2.營業利益減少，主要毛利下降及營業費用增加，使得本期營業利益較上期減少。

(二)預期銷售數量與其依據，對公司未來財務業務之可能影響及因應計畫：

面對多變的市場環境與產業競爭，公司秉著穩健發展為原則，戮力於支出管控、合理的投資，積極研發新產品、結合策略合作夥伴，以拓展市場機會、提升市場佔有率。展望 108 年，公司持續掌握市場脈動、投入研發創新。在智動化方面，以工業 4.0 為發展目標，爭取代理品牌並提升產品層次，同時加強視覺相關應用領域技術之發展。在能源設備方面，因應中國科技及半導體產業的發展與環保意識抬頭，提高燃油/燃氣發電業務，並積極爭取後市場拓展機會。在光電電子方面，則以優化產品組合、滿足客戶需求、拓展優質客戶群為目標。故依據公司新年度重點經營方向，以及產業概況和市場未來的供需估計，公司於智動化、能源設備、光電電子三大事業之經營，預期可穩定成長，尚無重大影響變動，不致對未來財務業務產生重大影響。

三、現金流量

(一)最近二年度現金流量變動分析：

單位：新台幣仟元

項目	年度	107 年度	106 年度	增(減)金額	%	說明
營業活動		200,992	30,972	170,020	548.95	主要是本期淨利增加及應收帳款增加
投資活動		(32,084)	(50,325)	18,241	36.25	主要是不動產、廠房及設備增加
籌資活動		76,456	(88,358)	164,814	186.53	主要是短期借款增加
淨現金流量		293,936	(153,900)	447,836	290.99	除上述因素外再加上匯損金額的影響

(二)最近二年度流動性分析：

項目/年度	107 年度%	106 年度%	增減比例%
現金流量比率	15.58	2.71	474.91
現金流量允當比率	131.06	650.95	(79.87)
現金再投資比率	0.49	0.67	(26.87)

增減比例變動分析說明：
 1. 現金流量比率增加，主要係營業活動淨現金流入增加所致
 2. 現金流量允當比率減少，主要係本期購貨增加所致

(三)108 年度現金流量與分析(預估)：

單位：新臺幣仟元

期初現金餘額 (A)	全年現金 流入量 (B)	全年現金 流出量 (C)	現金剩餘(不足) 數額 (D)=(A)+(B)-(C)	現金不足額 之補救措施	
				投資計畫	理財計畫
1,944,339	720,000	264,000	2,400,339	—	—

1. 108 年現金流量變動情形分析：
 (1) 營業活動：
 未來一年度預計營業活動之現金為淨流入，主要係持續管控交易風險，營收穩定成長，應收帳款依約定期間加速收回，另備料依產銷平衡機制管控進出，使營業活動之現金流量能夠提高周轉維持淨流入。
 (2) 投資活動：
 未來一年度預計投資活動之現金流動，主要係投資和本業及關係企業等相關之產業為主。
 (3) 融資活動：
 未來一年度預計融資活動之現金流動，主要為發放現金股利及資金調度產生短期借款。
 2. 預計 108 年之現金餘額不足之補救措施及流動性分析：不適用。

四、107 年度重大資本支出對財務業務之影響

本公司 107 年並無重大資本支出計畫。

五、107 年度轉投資政策及獲利或虧損之主要原因與其改善計畫及 108 年度投資計畫

(一)本公司 107 年度轉投資係以核心相關事業為主：

1.持續依本公司投資/併購規範與轉投資公司管理機制，執行所有新投資案與轉投資公司監督，使所有的投資案件與被投資公司均能依本公司投資併購管理機制運作並創造最大利潤。

2.107 年度轉投資獲利主要來自子公司富相科技(股)的貢獻，主因在於管理行銷團隊之努力及持續精進管理並優化流程，效益浮現。

(二)108 年度轉投資計畫：

1.本公司將伺機處分非核心事業的轉投資，簡化投資架構，並聚焦與本業相關的潛在策略夥伴，進行各項投資/併購活動。

2.子公司投資 August Gold Limited 股權案，分別於 107 年度及 108 年度第 1 季處分獲益。

六、風險事項

分析 107 年度及截至年報刊印日止之相關事項：

(一)利率、匯率變動、通貨膨脹情形對公司損益之影響及未來因應措施：

項 目	107年度 (仟元)
利息收入	36,329
利息支出	6,316
淨外幣兌換損益	55,353

本公司定期評估銀行借款利率，並與銀行密切聯繫以取得較優惠之借款利率，至於匯率訂有明確之外匯操作策略及嚴密控管流程以監督外匯變動情形並適時對策調整。

(二)從事高風險、高損耗投資、資金貸與他人、背書保證及衍生性商品交易之政策、獲利或虧損之主要原因及未來因應措施：

本公司 107 年度無從事高風險、高損耗投資交易；另衍生性商品、資金貸與他人及背書保證，均依本公司訂定之「從事衍生性商品交易處理程序」、「資金貸與他人作業程序」及「背書保證作業程序」規定辦理。

(三)未來 (108 年度) 研發計畫及預計投入之研發費用：

計畫名稱	目前進度	未來研發得以成功之主要影響因素	應再投入之研發費用	預計完成量產時間
像素等級 AI 檢測量測	試樣中	產品應用	NTD30,000 仟元	109 年
AccuPick 2D 手臂取放	試樣中	產品應用		
AGV+手臂 ToF 3D 取放	試樣中	產品應用		
物流混項包裹取放	試樣中	產品應用		
微小物件 RBP	試樣中	產品應用		

(四)國內外重要政策及法律變動對公司財務業務之影響及因應措施：無影響。

(五)科技改變對公司財務業務之影響及因應措施：

因應全球市場產業發展趨勢，公司密切掌握科技脈動，除秉著不斷審視自身既有產品優勢與技術能量外，將積極尋找策略合作伙伴，以累積科技研發能力、發揮產業鏈經營綜效，為股東、客戶、員工創造最大價值。故綜觀最近年度科技變化情形，對本公司財務業務並無影響之情節。

(六)企業形象改變對企業危機管理之影響及因應措施：

本公司一向秉持正派、務實以及誠信經營原則，恪守法令規定，對內嚴格落實風險管控，對外積極發揮集團綜效。如遇有企業形象改變所造成的危機，本公司將組成專案小組，採取適當對策因應。目前並無可預見之危機事項。

(七)進行併購之預期效益、可能風險及因應措施：

為整合集團資源，擴大公司營業規模，提升企業經營效率、精簡集團的營運成本於：

96年4月1日：合併持股100%子公司-「隆門科技股份有限公司」。

96年10月7日：合併持股100%子公司-「摩道投資股份有限公司」。

97年度：無併購事宜。

98年12月22日：本公司集團（含所羅門、摩迪、三門）參與達威光電（股）98年第一次私募普通股增資認股，總認購股數18,250,000股，持股率增為53.53%。達威光電（股）成為所羅門集團成員。

99年5月18日：本公司集團（含所羅門、摩迪、三門）再度參與達威光電（股）99年第一次私募普通股，總認購股數8,549,000股，持股率增為58.33%。

100年度~迄今：無併購事宜。

(八)擴充廠房之預期效益、可能風險及因應措施：無。

(九)進貨或銷貨集中所面臨之可能風險：

1.本集團持續努力分散客源，並篩選好的客戶進行交易，亦積極開發新的大型客戶以分散風險。

2.本集團最大進貨供應商約佔進貨淨額39.34%，正持續積極開發新產品線及其他可替代之主商品。

3.展望未來在銷貨面亦將持續掌握市場脈動，針對有跌價風險的產品適時調整備貨政策以減少損失發生。

(十)董事、監察人或大股東股權大量移轉對公司之影響、風險及因應措施：無。

(十一)經營權之改變對公司之影響、風險及因應措施：無。

(十二)訴訟或非訟事件：無。

(十三)風險管理政策：

本公司除上述揭露的風險事項，對於企業經營中最常關心的客戶倒帳風險與庫存呆滯風險，本公司制定有應收帳款及庫存管理注意要點，並已於日常管理中對業務單位、財務處、營管處、稽核室等各相關單位宣導執行。

前項風險管理之管控單位，亦依各專案性質，由業務單位、財務處、營管處、稽核室等之主管組成專案小組管理之。

七、其他重要事項：無。

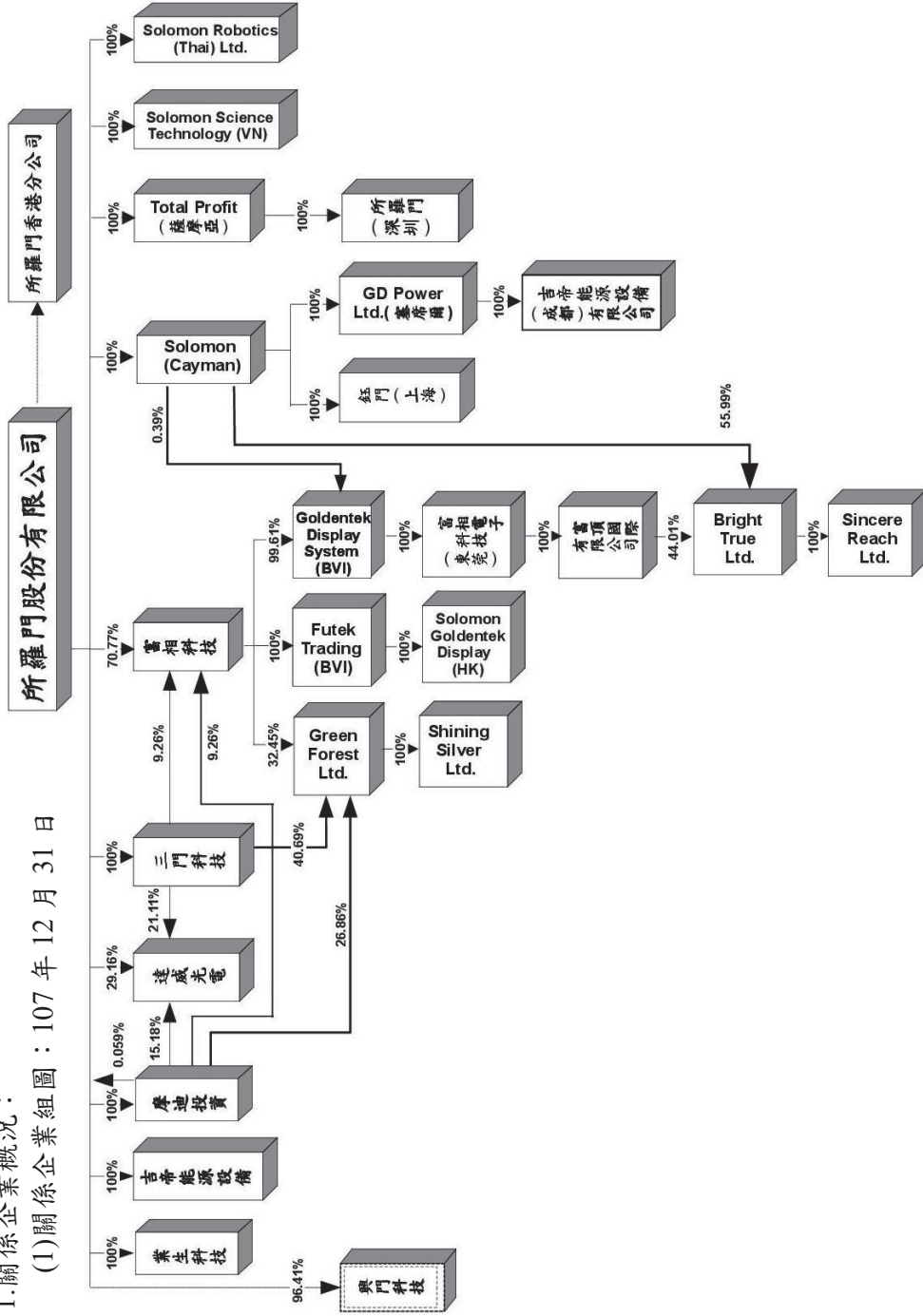
拾肆、特別記載事項

一、關係企業相關資料

(一)關係企業合併營業報告書：

1.關係企業概況：

(1)關係企業組圖：107年12月31日



(2)各關係企業基本資料：

時間：107.12.31；單位：元

編號	被投公司	設立日期	地址	實收資本額	主要營業項目
1	三門科技股份有限公司	1997年11月	台北市內湖區行忠路42號6樓	NT\$131,000,000	IC CARD
2	興門科技股份有限公司	1997年11月	台北市松山區八德路4段261號3樓	NT\$1,000,000	通訊產品
3	摩迪投資股份有限公司	1997年02月	台北市內湖區行忠路42號6樓	NT\$284,609,000	專業投資
4	Total Profit Holdings Ltd.	2002年07月	Level 2, Lotemau Centre Vaea Street, Apia, Samoa	HK\$3,088,700	控股公司
5	Solomon (Cayman) International Corporation	1998年06月	The Grand Pavilion Commercial Centre, Oleander Way, 802 West Bay Road, P.O. Box 32052, Grand Cayman, KYI-1208 Cayman Islands.	US \$ 15,886,129	控股公司
6	所羅門貿易(深圳)有限公司	2002年09月	深圳市福田區深南大道與彩田路交匯處嘉麟豪庭C座1604	HK\$3,000,000	國際貿易
7	鈺門國際貿易(上海)有限公司	2002年04月	上海市黃浦區魯班路600號江南造船大廈2003室	US\$6,800,000	國際貿易
8	富相科技股份有限公司	1990年08月	台北市內湖區行忠路42號5樓	NT\$593,924,530	液體顯示器製造
9	Goldentek Display System(BVI) Co., Ltd.	1997年06月	3 rd F.J&C Building, P.O. Box 362, Road Town Tortola, British Virgin Islands, VG1110	US \$ 23,803,000	銷售液晶顯示器及模組
10	Futek Trading Company Limited	1997年06月	3 rd F.J&C Building, P.O. Box 362, Road Town Tortola, British Virgin Islands, VG1110	USD \$ 1,050,000	轉口貿易
11	Solomon Goldentek Display (HK)Limited	1990年04月	香港葵涌華星街12-14號華星工業大廈18樓A座	HK \$ 500,000	轉口貿易
12	富相電子科技(東莞)有限公司	2001年10月	東莞市高埗鎮低涌第三工業區	HK \$ 157,400,000	生產銷售新型液晶顯示器及模組
13	達威光電股份有限公司	1990年05月	台北市內湖區行忠路42號6號	NT \$ 206,878,040	液晶面板製造
14	GD Power Ltd.	2013年07月	306 Victoria House Victoria, Mahe Seychelles	USD10,000	控股公司
15	吉帝能源設備(成都)有限公司	2013年11月	四川省成都高新區益州大道北段388號901室	CNY5,000,000	發電機安裝及銷售
16	Solomon Robotics (THAI) Ltd.	2018年6月25日	540 Mercury Tower building, Level 11, Suite 1135 Ploenchit Road, Kwaeng Lumpini, Khet Pathumwan, Bangkok, Thailand	Baht 2,000,000	電力能源相關產品之進出口貿易
17	Solomon Science Technology (VN) Company Limited	2018年4月27日	4F, No.08, Ton That Thuyet, My Dinh 2, Nam Tu Liem, Hanoi Vietnam	USD500,000	電力能源相關產品之進出口貿易
18	吉帝能源設備股份有限公司	2014年1月	台北市南港區南港路47巷2號	NTD400,000	發電機安裝及銷售
19	富頂國際有限公司	2015年6月10日	香港葵涌華星街12-14號華星工業大廈18樓A座	USD5,050,000	生產銷售液晶顯示器及模組及轉投資業務

編號	被投資公司	設立日期	地址	實收資本額	主要營業項目
20	Green Forest Co., Ltd.	2016年9月7日	Suite 309, Capital City Building, Independence Avenue, Victoria, Mahe, Republic of Seychelles	USD7,372,000	投資公司
21	Bright True Co., Ltd.	2016年9月7日	Suite 309, Capital City Building, Independence Avenue, Victoria, Mahe, Republic of Seychelles	USD2,572,000	投資公司
22	Shining Silver Co., Ltd.	2016年9月13日	Suite 309, Capital City Building, Independence Avenue, Victoria, Mahe, Republic of Seychelles	USD7,371,000	投資公司
23	Sincere Reach Co., Ltd.	2016年9月13日	Suite 309, Capital City Building, Independence Avenue, Victoria, Mahe, Republic of Seychelles	USD2,571,000	投資公司
24	業生科技股份有限公司	2018年5月2日	高雄市長營區立文路77號11樓之1	NTD45,000,000	機器設備及電子零組件製造

註：興門科技公司已廢止；

(3) 推定為有控制與從屬關係者，其相同股東資料：無。

(4) 整體關係企業經營業務所涵蓋之行業：

本公司及本公司之關係企業所經營之業務分類：

a. 專業投資公司：編號 3.

b. 控股公司：編號 4.5.9.10.14.16.19.20.21.22.23.

c. 貿易公司：編號 6.7.11.15.17.18.

d. 電子公司：編號 1.2.

e. 製造公司：編號 8.12.13.24

(5)各關係企業董事、監察人及總經理資料：

日期：107年12月31日；單位：股

編號	企業名稱	職稱	姓名	或代	表	人持	股	數持	股	比	例
1	三門科技股份有限公司 105.6.30~108.6.29	董事	羅門	(股)	代表：陳健三		13,100,000	"	100%	"	"
		董事	羅門	(股)	代表：陳政隆		"	"	"	"	"
		董事	羅門	(股)	代表：許清信		"	"	"	"	"
		監察人	羅門	(股)	代表：林寶村		"	"	"	"	"
2	興門科技股份有限公司	董事長	額待補				0				0
		董事	額待補								
		監察人	額待補								
3	摩迪投資股份有限公司 105.6.30~108.6.29	董事	羅門	(股)	代表：陳健三		28,460,900	"	100%	"	"
		董事	羅門	(股)	代表：陳政隆		"	"	"	"	"
		董事	羅門	(股)	代表：高升輝		"	"	"	"	"
		監察人	羅門	(股)	代表：朱淑娥		"	"	"	"	"
4	Total Profit Holdings Ltd.	董事	許清信				0				0
5	Solomon (Cayman) International Corporation	董事	羅門	(股)			15,886,129		100%		
6	所羅門貿易(深圳)有限公司	董事	麗珠				0				0
		董事	高升輝				0				0
		董事	傅亦中				0				0
7	鈺門國際貿易(上海)有限公司	董事	高升輝				0				0
		董事	林寶村				0				0
		董事	陳雪蘋				0				0
		董事	傅亦中				0				0
		總經理	高升輝				0				0
8	富相科技股份有限公司 106.6.1~109.5.31	董事	陳健三				0				0
		董事	陳政隆				0				0
		董事	所羅門	(股)	代表：蔡得勝		42,030,186	"	70.77%	"	"
		董事	所羅門	(股)	代表：朱淑娥		"	"	"	"	"
		董事	所羅門	(股)	代表：吳俊明		"	"	"	"	"
		董事	所羅門	(股)	代表：許清信		"	"	"	"	"
		董事	所羅門	(股)	代表：缺額待補		"	"	"	"	"
		監察人	勝興投資	(股)	代表：林寶村		600,000	"	1.01%	"	"
		監察人	勝興投資	(股)	代表：郭才坤		"	"	"	"	"
		總經理	朱淑娥				0				0
9	Goldentek Display System (BVI)Co., Ltd.	董事	陳健三				0				0

編號	企業名稱	職稱	姓名	或名	代表	人持	股數	持	股	比	例
10	Futek Trading Company Limited	董事	陳健三				0				0
11	Solomon Goldentek Display(HK) Limited	董事	陳健三				0				0
12	富相電子科技(東莞)有限公司	董事	潘梅玉				0				0
		董事	林寶村				0				0
		董事	陳巧雪				0				0
13	達威光電股份有限公司 107.6.8~110.6.7	董事	陳政隆				229,499				1.11%
		董事	陳政建				157,500				0.76%
		董事	三門(股)		代表人：傅亦中		4,368,117				21.11%
		董事	高冠印				399				0
		董事	林嘉聖				0				0
		監察人	林寶村				10,500				0.05%
		監察人	林金塗				315,000				1.52%
14	GD Power Ltd.	董事	陳政隆				0				0
		董事	許清信				0				0
15	吉帝能源設備(成都)有限公司	董事	許清信				0				0
		董事	林寶村				0				0
		董事	朱淑娥				0				0
		監事	陳雪蘋				0				0
16	Solomon Robotics (THAI) Ltd.	董事	陳政隆				1				0
17	Solomon Science Technology (VN) Company Limited	董事	陳政隆				342,000,000				9%
18	吉帝能源設備股份有限公司 106.6.30~109.6.29	董事	所羅門(股)		代表：陳健三		40,000				100%
		董事	所羅門(股)		代表：朱淑娥		"				"
		董事	所羅門(股)		代表：楊博祥		"				"
		監察人	所羅門(股)		代表：林寶村		"				"
19	富頂國際有限公司	董事	陳政建				0				0
20	Green Forest Co., Ltd.	董事	陳健三				0				0
21	Bright True Co., Ltd.	董事	陳政建				0				0
22	Shining Silver Co., Ltd.	董事	陳健三				0				0
23	Sincere Reach Co., Ltd.	董事	陳政建				0				0
24	業生科技股份有限公司	董事	所羅門(股)		代表：陳政隆		0				0
		董事	所羅門(股)		代表：陳政建		0				0
		董事	所羅門(股)		代表：許清信		0				0
		監察人	所羅門(股)		代表：林寶村		0				0

註：興門科技公司已廢止

2.關係企業營運概況：
各關係企業之財務狀況及經營結果：

日期：107年12月31日；單位：新台幣仟元

序號	企業名稱	實收資本額	資產總值	負債總額	淨值	營業收入	營業利益	本期損益	每股盈餘
								(稅後)	(元)(稅後)
1	三門科技(股)公司	131,000	323,327	1,904	321,423	0	(10)	53,910	1.66
2	興門科技(股)公司	1,000	17	0	17	0	0	0	0.00
3	摩迪投資(股)公司	284,609	327,963	108	327,855	22,530	19,824	38,194	0.69
4	Total Profit Holdings Ltd.	13.85	10,653	0	10,653	0	0	196	(0.22)
5	Solomon (Cayman) International Corporation	517,676	347,535	0	347,535	1,121	8,844	31,065	0.17
6	所羅門貿易(深圳)有限公司	12,240	10,653	0	10,653	0	0	196	(0.25)
7	鈺門國際貿易(上海)有限公司	157,584	982,659	750,442	232,218	604,784	9,727	10,179	0.63
8	富相科技(股)公司	593,925	1,990,065	320,648	1,669,417	1,082,432	113,034	192,481	3.24
9	Goldentek Display System (BVI)Co., Ltd.	823,388	971,764	122,175	849,589	0	(1)	43,803	0.65
10	Futek Trading Company Limited	14,406	9,228	0	9,228	0	82	84	0.06
11	Solomon Goldentek Display(HK) Limited	2,175	9,038	239	8,799	0	(3,831)	84	41.55
12	富相電子科技(東莞)有限公司	667,376	1,641,662	806,266	835,396	131,557	(5,594)	26,884	0.14
13	達威光電(股)公司	206,878	296,735	20,806	275,929	84,959	7,986	19,152	0.93
14	GD Power Ltd.	25,586	21,451	0	21,451	0	0	47	0.00
15	吉帝能源設備(成都)有限公司	25,250	20,227	0	20,227	0	(27)	46	0.01
16	Solomon Robotics (THAI) Ltd.	1,848	1,909	0	1,909	0	(0)	(30)	0.01
17	Solomon Science Technology (VN) Company Limited	15,287	12,869	131	12,738	0	(1,077)	(987)	(0.70)
18	吉帝能源設備(股)公司	400	125	(261)	386	0	0	(10)	(0.25)
19	富頂國際有限公司	162,125	162,184	0	162,184	0	(59)	15,455	0.40
20	Green Forest Co., Ltd.	237,747	251,105	0	251,105	0	0	84,052	0.13
21	Bright True Co., Ltd.	82,947	88,136	0	88,136	0	0	29,302	0.13
22	Shining Silver Co., Ltd.	237,715	294,175	46,019	248,156	0	0	84,052	0.12
23	Sincere Reach Co., Ltd.	82,915	103,096	16,067	87,030	0	0	29,302	0.12
24	業生科技(股)公司	45,000	56,293	13,736	42,557	17,596	(2,533)	(2,415)	0.54

註：興門科技公司已廢止

(二)關係企業合併財務報表：請詳閱第107~185頁。

(三)關係報告書：無。

二、私募有價證券辦理情形

107年度及截至年報刊印日止，私募有價證券辦理情形：無。

三、子公司持有或處分本公司股票情形

107 年度及截至年報刊印日止，子公司持有或處分本公司股票情形：

108 年 3 月 31 日；單位：新台幣仟元；股：%

子公司名稱	實收資本額	資金來源	本公司持股比例	取得或處分日期	取得股數及金額	處分股數及金額	投資損益	截至年報刊印日止持有股數及金額	設定質權情形	本公司為子公司背書保證金額	本公司貸與子公司金額
摩迪投資	284,609	自有資金	100%	無	無	無	無	100,432 股 6,042 仟元	無	無	無

四、其他必要補充說明事項

無。

拾伍、最近年度及截至年報刊印日止，若發生證交法第三十六條第三項第二款所定對股東權益或證券價格有重大影響之事項：（包括符合交易所對上市公司重大訊息之查證暨公開處理程序十一條第一項重大訊息說明記者會各款情事）：無

公司名稱：所羅門股份有限公司

公司印鑑：



公司負責人：陳政隆 簽章

