

**SOLOMON**

股票代碼：2359

查詢本年報網址：公開資訊觀測站

【<http://mops.twse.com.tw/>】

本公司網站【[www.solomon.com.tw](http://www.solomon.com.tw)】

# 所羅門股份有限公司

SOLOMON TECHNOLOGY CORPORATION

108 年度

## 年 報

**科技的根 熱誠的心**

中華民國 109 年 5 月 15 日刊印

## 一、發言人

發 言 人：朱淑娥  
職 稱：特別助理  
電 話：(02) 8791-8989  
E - M a i l：stock@solomon.com.tw

代理發言人：(暫缺)  
職 稱：(暫缺)  
電 話：(02) 8791-8989  
E - M a i l：stock@solomon.com.tw

## 二、總公司、分公司、工廠地址及電話

總 公 司：台北市內湖區行忠路 42 號 6 樓  
電話：(02)87918989  
分 公 司：香港葵涌星街 12-14 號華星工業大廈 18 樓 A 座  
電話：(852)28818015  
台中聯絡處：台中市西屯區臺灣大道三段 540 號 8 樓之 1  
電話：(04)27071605  
高雄聯絡處：高雄市左營區立文路 77 號 11 樓之 1  
電話：(07)5507202  
新竹聯絡處：新竹縣 302 竹北市復興二路 229 號 13 樓-1  
電話：(03)6589008  
內湖廠：台北市內湖區行忠路 42 號 3 樓  
電話：(02)87918989  
上海辦事處：上海市黃浦區魯班路 600 號江南造船大廈 2003 室  
電話：86-21-58781256  
北京分公司：北京市朝陽區東三環南路 58 號富頓中心 A 座 1701 室  
電話：86-10-58693412  
蘇州分公司：蘇州工業園區蘇州大道西 8 號中銀惠龍大廈 1509 室  
電話：86-512-67622150  
廈門辦事處：福建省廈門市湖里區金鐘路 13 號萬達廣場 D4 棟 1305 室  
電話：86-592-5535738  
深圳辦事處：深圳市福田區深南大道與彩田路交匯處嘉麟豪庭 C 座 1604  
電話：86-755-82091016

## 三、股票過戶機構

名 稱：統一綜合證券股份有限公司服務代理部  
地 址：台北市松山區東興路 8 號 B1 樓  
電 話：(02)2747-8266  
網 址：<http://www.pscnet.com.tw>

## 四、最近年度財務報告

簽證會計師事務所：資誠聯合會計師事務所  
簽證會計師：梁益彰、蕭金木  
地 址：台北市基隆路一段 333 號 27 樓  
電 話：(02)2729-6666  
網 址：<http://www.pwcglobal.com.tw>

五、海外有價證券掛牌買賣之交易場所名稱及查詢該海外有價證券資訊之方式：無。

六、公司網址：<http://www.solomon.com.tw>

# 目 錄

壹、致股東報告書.....	1
貳、公司簡介.....	4
一、設立日期.....	4
二、公司沿革.....	4
參、公司治理報告.....	22
一、組織系統.....	22
二、董事、監察人及經理人資料.....	26
三、董事、監察人及經理人酬金.....	35
四、公司治理運作情形.....	46
五、會計師公費資訊.....	66
六、更換會計師資訊.....	66
七、董事長、總經理、財會經理人，最近一年內曾任職於簽證會計師所屬 事務所或其關係企業者資訊.....	66
八、董事、監察人、經理人及大股東股權移轉及股權質押變動情形.....	67
九、持股比例占前十名之股東，其相互之關係之資料.....	68
十、綜合持股比例.....	69
肆、資本及股份.....	70
一、股本來源.....	70
二、股東結構.....	72
三、股權分散情形.....	72
四、主要股東名單.....	73
五、每股市價、淨值、盈餘、股利及相關資料.....	73
六、公司股利政策及執行狀況.....	74
七、本次股東會擬議之無償配股對公司營業績效及每股盈餘之影響.....	75
八、員工、董事及監察人酬勞.....	75
九、公司買回本公司股份情形.....	76
伍、公司債辦理情形.....	77
陸、特別股辦理情形.....	77
柒、海外存託憑證辦理情形.....	77
捌、員工認股權憑證及限制員工權利新股辦理情形.....	77
玖、併購或受讓他公司股份發行新股辦理情形.....	77
拾、資金運用計畫執行情形.....	77

一、計畫內容.....	77
二、執行情形.....	77
<b>拾壹、營運概況.....</b>	<b>78</b>
一、業務內容.....	78
二、市場及產銷概況.....	96
三、從業員工.....	108
四、環保支出資訊.....	108
五、勞資關係.....	108
六、重要契約.....	114
<b>拾貳、財務概況.....</b>	<b>124</b>
一、最近五年度簡明資產負債表及損益表.....	124
二、最近五年度財務分析.....	128
三、108年度財務報告之監察人或審計委員會查核報告.....	131
四、公司及其關係企業如有發生財務週轉困難情事，對本公司財務狀況之 影響.....	131
五、108年度合併財務報表.....	132
六、108年度個體財務報表.....	204
<b>拾參、財務狀況及財務績效之檢討分析與評估風險事項.....</b>	<b>275</b>
一、財務狀況.....	275
二、財務績效.....	275
三、現金流量.....	276
四、108年度重大資本支出對財務業務之影響.....	277
五、108年度轉投資政策及獲利或虧損之主要原因與其改善計畫及109年投 資計畫.....	277
六、風險事項.....	277
七、其他重要事項.....	280
<b>拾肆、特別記載事項.....</b>	<b>281</b>
一、關係企業相關資料.....	281
二、私募有價證券辦理情形.....	286
三、子公司持有或處分本公司股票情形.....	286
四、其他必要補充說明事項.....	287
<b>拾伍、發生證券交易法第三十六條第三項第二款所定對股東權益或證券價格有         重大影響之事項.....</b>	<b>288</b>

# 壹、致股東報告書

各位股東女士、先生，大家好：

全球工業 4.0 及 5G 浪潮來襲，公司除積極投入智慧自動化之開發，同時也擴展對能源事業之投入。108 年度合併之營業收入達 NT\$37.37 億元，稅後淨利 NT\$3.60 億元，稅後每股盈餘為 NT\$1.86 元。茲將 108 年度經營成果及 109 年度營運計畫報告如下：

## 一、108 年度營業報告：

(一)108 年度營業計畫實施成果及獲利能力分析：

1.本公司及子公司(合併)：

單位：新台幣仟元

項目	108 年度		107 年度		增減情形	
	金額	%	金額	%	金額	%
營業收入	3,737,064	100.00	3,948,938	100.00	(211,874)	(5.37)
營業毛利	767,964	20.55	780,604	19.77	(12,640)	(1.62)
營業利益	33,439	0.89	150,681	3.82	(117,242)	(77.81)
稅前淨利	437,488	11.71	374,380	9.48	63,108	16.86
本期淨利(損)	360,892	9.66	316,809	8.02	44,083	13.91
淨利歸屬於母公司業主	318,447	8.52	282,193	7.15	36,254	12.85
淨利歸屬於非控制權益	42,445	1.14	34,616	0.88	7,829	22.62
每股盈餘(元)	1.86		1.65		0.21	

2.本公司(個體)：

單位：新台幣仟元

項目	108 年度		107 年度		增減情形	
	金額	%	金額	%	金額	%
營業收入	1,976,563	100.00	2,197,974	100.00	(221,411)	(10.07)
營業毛利	333,029	16.85	359,229	16.34	(26,200)	(7.29)
營業利益	(66,736)	(3.38)	2,102	0.10	(68,838)	(3,274.88)
稅前淨利	314,703	15.92	300,556	13.67	14,147	4.71
本期淨利(損)	318,447	16.11	282,193	12.84	36,254	12.85
每股盈餘(元)	1.86		1.65		0.21	

(二)108 年度財務收支：

單位：新台幣仟元

項目	合併		個體	
	108 年度	107 年度	108 年度	107 年度
營業活動之淨現金流入(流出)	844,469	200,992	131,633	(132,044)
投資活動之淨現金流入(流出)	186,663	(32,084)	604,620	97,342
籌資活動之淨現金流入(流出)	(577,775)	76,456	(653,620)	151,237
匯率影響數	(38,875)	48,572	(397)	(4,240)
本期現金及約當現金增加(減少)數	414,482	293,936	82,236	112,295

(三)108 年度研究發展狀況：

本公司 108 年研發重點為持續強化 3D 視覺演算法及 AI 核心技術，以成為「工業製造及物流用 AI 視覺產品的領導廠商」為定位，包括下列主要項目：

No.	研發成果
1	像素等級 AI 檢測量測
2	AccuPick 2D 手臂取放
3	AGV+手臂 ToF 3D 取放
4	物流混項包裹取放(無教導式取放)
5	微小物件 RBP

公司自行研發的視覺產品 AccuPick，透過業界領先的深度學習技術，可引導機器人取放各式擺放的物件；其延伸性開發如透明、反光、微小的物件，均可精準夾取，目前已獲得許多機器人系統整合商及終端客戶的採用，包含汽車、消費性電子、紡織及製鞋、工業產品等產業。此外 AccuPick 亦能解決物件樣式多元而難以逐一系統訓練的難題，在未經學習的情況下，機器人仍可辨認複雜形狀且混合放置的物件，此應用可協助物流產業進一步自動化。

(四)預算執行情形：

本公司 108 年度未對外公開財務預測，故不適用。

## 二、109 年度營業計畫概要：

(一)經營方針及產銷政策：

本公司重要經營方針與政策如下：

1.能源設備業務：

- (1) 擴大市場機會，開發新客戶及新應用行業：因應綠電發展趨勢，開拓沼氣發電市場，將原有大陸地區燃氣事業部之優勢，延伸至台灣地區。
- (2) 增加產品線，擴大爭取商機：在前市場方面，除原有發電機設備之外，增加儲能設備及配電器材等產品之代理或經銷，並評估計畫發展自有品牌。在後市場方面，除原有維修、保養、增補之外，增加翻新服務。
- (3) 強化業務組織，成立專責組織：持續強化科技部門組織及推廣活動。同時，配合策略發展調整組織，設立專責團隊跟進市場商機。包含：新產品線的推廣單位、負責重大投資項目的專案組織等。

2.智慧自動化業務：

- (1) 強化產品組合及解決方案：以工業 4.0 系統整合服務為發展目標，引進與洛克威爾(ROCKWELL)產品、參數科技(PTC)軟體和 HPE 搭配的周邊品牌；持續推廣協作型、工業型機器人及無軌式自動搬運車等，與公司自行研發的視覺系統完成整合，為客戶提供完整的產品解決方案。
- (2) 產品研發及擴大應用：在既有 3D 視覺及深度學習技術基礎上，以「智慧製造」及「智慧物流」為研發主軸，專注於視覺導引的辨識、取放、軌跡運算等技術。108 年推出無教導式取放，109 年預計推出 2D 物件之 key point 功能，能偵測關鍵特徵點達到更高精度的辨識及取放，持續擴大產品應用範圍。
- (3) 市場行銷及通路佈建：藉國內外各大展覽及世界知名大廠的聯名行銷，



持續擴張全球代理商家數，包含歐美、中國大陸、東北亞及新南向市場。108年已增設美國加州、泰國及中國大陸華南分公司。109年更計畫增設歐洲、日本分公司，以持續擴充服務據點。

(二)預期銷售數量及依據：

順應智慧製造市場發展機會，更聚焦於「智慧製造」與「智慧物流」領域並配合政府前瞻基礎建設、能源發展政策，以及台商回流投資機會。同時，擴展全球代理商與佈建各國服務據點，以深入了解當地市場，提高開發成功率。

**三、未來公司發展策略，受到外部競爭環境、法規環境及總體經營環境之影響：**

因應科技發展趨勢，智慧機械已是促進台灣產業變革的契機。同時，企業用電需求持續攀升，特別是科技工廠，為了不斷升級生產技術與設備、維持產線24小時不間斷運作，需要穩定且高品質的電力系統來支持。109年公司將著重於「能源事業」及「智慧自動化作業」的拓展。

在能源事業的部份，除暨有發電機設備外，更持續開發多元電力品質相關產品，以滿足客戶儲能或穩定用電之需求。同時，掌握未來市場銷售主流會是後市場服務。而在智慧自動化的部份，主要仍在於公司自主研發的視覺產品，將持續投入研發資源，以確保視覺產品的領先地位，並逐步擴展市場版圖。

目前公司的視覺軟體，可支援各品牌與技術的掃描器，已包含全球二十多家主要機器手臂品牌。正因AI軟體研發技術及整合能力，不斷提升，108年獲取泰國政府對高科技產業投資方案中，取得減稅抵免之資格。所羅門以擁有領先技術、優質產品，並獲取客戶信任的前提下，持續在正確的方向裡穩扎穩打，期許以深耕長久的經營基礎，為股東帶來更長遠的價值。

敬祝各位股東

身體健康、萬事如意！

董事長兼總經理：陳政隆



## 貳、公司簡介

一、設立日期：民國七十九年四月廿八日

二、公司沿革：

(一) 所羅門大事紀：

- 民國 62 年 · 成立所羅門企業有限公司，以歐美電子零組件的專業代理開啟市場。
- 民國 67 年 · 成立一順企業有限公司，代理進口發電機設備。
- 民國 76 年 · 成立美國所羅門公司。
- 民國 77 年 · 成立所羅門工業有限公司，從事光電自動化產品研發設計、製造及銷售業務。
- 民國 78 年 · 成立所羅門電子有限公司，從事 LCD 模組研發設計、製造及銷售業務。
- 民國 79 年 · 5 月 7 日整合所有關係企業成立所羅門股份有限公司，設立資本總額為新台幣 250,000 仟元。
  - 10 月 30 日財政部證券暨期貨管理委員會核准公開發行。
- 民國 80 年 · 成立通訊事業處，從事智慧型生活管理通訊系統研發設計、製造及銷售業務。
  - 購地自建臺北市南港區廠辦大樓。
  - 辦理現金增資 300,000 仟元，實收資本額增為 550,000 仟元。
- 民國 81 年 · 成立智慧卡部，從事 IC 卡與相關產品之研發及銷售業務。
- 民國 82 年 · 獲工業局「IC 智慧卡主導性」新產品開發審查通過，總經費新台幣 50,000 仟元。
  - 辦理盈餘轉增資 55,000 仟元，實收資本額增為 605,000 仟元。
- 民國 83 年 · 臺北市南港區所羅門大樓落成啟用。
  - 辦理盈餘轉增資 30,250 仟元，實收資本額增為 635,250 仟元。
- 民國 84 年 · 成立電池模組部，並與 TOSHIBA 技術合作製造鎳氫電池單體組件。
  - 辦理盈餘轉增資 95,287.5 仟元，實收資本額增為 730,537.5 仟元。
  - 第三屆董事監察人改選，期間 84.6.24~87.6.23。
- 民國 85 年 · 於 12 月 19 日股票掛牌上市。
  - 獲工業局「數位式無線按鍵電話系統」主導性新產品開發審查通過，總經費新台幣 111,000 仟元。
  - 辦理盈餘轉增資 182,634 仟元，實收資本額增為 913,171.9 仟元。
- 民國 86 年 · 成立電腦週邊事業處，從事電腦系統相關組件及其週邊產品銷售業務。
  - 辦理現金增資及盈餘轉增資 686,828 仟元，實收資本額增為 1,600,000 仟元。
- 民國 87 年 · 智慧卡部、無線通訊事業處及光電自動化事業處分別獨立成為三門科技、興門科技、隆門科技等三家股份公司。
  - 發行國內第一次無擔保轉換公司債 1,500,000 仟元。



- 辦理盈餘、資本公積暨員工紅利轉增資 508,444 仟元，實收資本額增為 2,347,848 仟元(含 CB 換股權利證書)。
- 第四屆董事監察人改選，期間 87.6.9~90.6.18。
- 民國 88 年 · 所羅門集團正式成立。
- 集團併購香港慶成有限公司，開啟擴展海外及大陸市場里程碑。
- 集團併購 MOTOROLA LCD DRIVER 研發部門，成立晶門科技有限公司，致力於 LCD DRIVER 應用產品的研究開發。
- 十一月一日成立盈門資訊股份有限公司，投入網路教育訓練領域。
- 十二月成立港門科技有限公司，專注於嵌入式微控制器 (Embedded Micro Controller)研究開發。
- 辦理 CB 換股權利證書轉換普通股，實收資本額增為 2,429,640 仟元。
- 民國 89 年 · 取得富相 41%股權，強化 LCD 面板供應。
- 成立韓國(漢城)所羅門公司。
- 高雄新廠啟用。
- 辦理 CB 換股權利證書轉換普通股，實收資本額增為 3,004,962 仟元。
- 民國 90 年 · 組織重整為科技設備、系統整合、記憶體、模組、元件等五大事業處及財務處、行政處等。
- 所羅門 LCD 事業處與富相科技合併，所羅門正式入主富相科技。
- 四月份進駐內湖辦公大樓。
- 首能科技成立，專注電池模組供應。
- 成立無線網通事業處，從事無線通訊產品之研發製造。
- 成立美國(聖荷西)所羅門集團公司。
- 成立香港分公司。
- 辦理盈餘、資本公積暨員工紅利轉增資 756,747 仟元，實收資本額增為 3,761,708 仟元。
- 第五屆董事、監察人選舉，期間 90.5.15~93.5.14。
- 民國 91 年 · 成立系統軟體事業處，再合併應用軟體事業處。
- 選用摩托羅拉半導體事業部 i250 創新聚合式無線開發平臺，應用在無線整合模組產品。
- 跨入 PC 軟體領域，成為美商鳳凰科技(Phoenix)在台灣 FirstAlliance 研發夥伴。
- 所羅門自製研發雙螢幕摺疊式手機 Santec636 相撲機。
- Oracle ERP 系統順利上線，奠定數位神經系統基礎。
- 四月間接投資成立鈺門國際貿易(上海)有限公司。
- 九月間接投資成立所羅門貿易(深圳)有限公司。
- 結束完成國內第一次無擔保轉換公司債作業。
- 辦理 CB 換股權利證書轉換普通股，實收資本額增為 3,761,834 仟元。

- 十二月十八日證期會核准發行員工認股權憑證 30,000 仟股。
- 民國 92 年 · 無線網通事業處更名為 IA 事業處；新增無線通訊事業處。
- IA 事業處成功量產新產品 3-in-1 USB Pen Drive (P505)。
- 六月辦理九十二年第一次私募有擔保公司債 250,000 仟元。
- 十二月十八日發行第一次員工認股權憑證 30,000 仟股。
- 隆門科技推出「抗 SARS 雙雄—感應式消毒洗手機·感應式水龍頭」。
- 成立無線通訊事業處，致力於無線網路相關產品之研發與行銷，包括 GPRS、WCDMA、WLAN 等模組，以及應用上述模組之數據機、行動電話等。
- GPRS Modem 經過無線通訊事業處之研發，由 IA 事業處成功量產出貨。
- 光電儲存事業處推出新產品 Multi-Media Card (MMC)與 Flash Memory Card。
- 港門科技推出新產品 PC/SC EMV USB Card Reader，並獲得 Microsoft 與 EMVCo 認證。
- 中華電信、台灣大哥大及和信電訊分別推出搭配本公司新產品 GPRS Modem 之資費專案。
- 科技設備事業處取得中國天開鋁合金高架地板產品之代理。
- 港門科技榮獲香港政府新產品開發基金專案補助。
- IA 事業處成功量產 3-in-1 USB Pen Drive 新機種：
  - P510 Built-in 3 Colorful LED。
  - P511 ID 3 Multi-language：traditional/Simplified Chinese、Japanese & Korean。
- 科技設備事業處取得下列產品之代理權：
  - 「海廣」之鋁合金高架地板。
  - 「常陽」之 UPS。
  - Cummins Petbow 在浙江、江蘇地區之經銷權。
- 系統應用事業處代理 MIME sweeper 新產品，舉辦技術座談會。
- 港門科技推出新產品 ISO 14443 Type ABC Contactless Card Reader。
- IA 事業處成功量產新產品 USB Mass Storage (S166)。
- 科技設備事業處取得 Armstrong 中國地區整捲導電地磚之代理。
- 隆門科技「噴霧式消毒洗手機」獲長庚與馬偕醫院全國各分院訂購採用。
- 八月二十八日子公司 Solomos Group (USA) 結束營業。
- 民國 93 年 · 二月辦理九十三年第一次私募有擔保公司債 40,000 仟元。
- 三月科技設備事業處取得 Unibus Busway 產品之台灣地區代理權。
- 四月起將無線通訊事業處與 IA 事業處合併為「IA/無線事業處」。

- 六月處分港門科技有限公司，該公司已非本公司關係企業。
- 六月第六屆董事、監察人選舉，期間 93.6.11~96.6.10。
- 八月元件通路事業處取得 Freescale 之台灣地區代理權。
- 九月科技設備事業處取得 MGE UPS 產品之台灣地區代理權。
- 十月於中國地區成立青島辦事處。
- 十月取得 Cummins 發電機產品之山東地區代理權。
- 十月成立製程設備與材料新事業部門。
- 十一月取得 SIEMENS Busway 產品之中國地區台商案件代理權。
- 十一月取得 MGE UPS 產品之中國地區台商案件代理權。
- 十二月取得 HK 導電地磚產品之廣東地區總代理。
- 十二月三十一日子公司盈門資訊(股)公司解散基準日。
- 民國 94 年 · 一月起半導體事業處與特殊元件事業處合併為「元件通路事業處」。
- 二月
  - 二月二十八日子公司盈門資訊(股)清算結束日。
  - MIS 完成 ORACLE ERP R11 到 R11i 第 11.5.9 版的升級。
  - 光電儲存事業處取得群創中小尺寸液晶面板大中華地區代理。
  - 科技設備事業處取得 Cummins 北京授權全中國 Critical Protection Power 市場代理。
- 三月
  - 科技設備事業處取得中國最先進 5.5 代 TFT-LCD 廠—昆山龍騰光電之發電機、S-UPS 設備及安裝工程訂單。
  - 無線通訊事業處精簡組織，運用策略聯盟及外包生產，專注於無線通訊產品的研發、製造及銷售。
  - 科技設備事業處取得友達(AUO)7.5 代廠發電機設備訂單。
- 七月
  - 資訊處完成科技設備事業處 CCM/PCM 系統。
  - 光電儲存事業處取得統寶大尺寸液晶面板大中華地區代理。
  - 科技設備事業處開發完成並於大陸地區銷售 SOLOMON 自有品牌導電地磚。
- 八月
  - 元件通路事業處與日本 DOCOMO 簽署協議共同開發 WIFI Phone Solution。
- 九月
  - 無線通訊事業處導入藍芽產品。
  - 元件通路事業處 Freescale 產品行銷部舉辦 Seminar。
- 十月
  - 系統應用事業處榮獲 Programmable Microelectronics

Corp.(常億科技股份有限公司)肯定，取得代理。

- 無線通訊事業處導入 SkyPE-WiFi 產品。
- 光電儲存事業處取得萬達、創為兩家觸控面板經銷，跨入工業電腦市場。

· 十一月

- 科技設備事業處取得 PILLER D-UPS 產品之台灣區代理及第一筆台積電訂單。
- 無線通訊事業處導入 WiMAX 產品。
- 光電儲存事業處取得上海上廣電 15"液晶面板大陸經銷權。

· 十二月

- 資訊處完成 CBU Sales Portal 系統建置。
- 科技設備事業處取得 PILLER D-UPS 售後服務之台灣區代理。
- 科技設備事業處取得華亞科技整廠 D-UPS 設備及安裝工程。
- 無線通訊事業處導入 UWB 產品。
- 光電儲存事業處取得緯晶手機面板經銷，結合沛晶 CMOS SENSOR，正式切入大陸手機市場。

民國 95 年 · 一月

- LCD 生產部夾 PIN 增新線，產量倍增。

· 三月

- 三月八日合併持股 100%子公司得利投資(股)公司，本公司為存續公司，得利投資為消滅公司。
- MIS 完成「所羅門深圳貿易公司」ERP 上線。
- 子公司富相科技：
- 一款通用大字車載 LCD 產品研發及量產成功。
- 富相正式獲得 ISO/TS16949:2002 品質管理體系認證證書。

· 五月

- 光電儲存事業處取得瀚宇彩晶中小尺寸大中華地區代理權。
- MIS 完成上海鈺門 ERP 上線。
- 元件通路事業處(Team 1)於仁寶電腦舉辦空前盛大的 ST 產品說明會。

· 六月

- 元件通路事業處(Team 2B)取得 AAC (瑞聲聲學科技深圳有限公司)代理權。

· 七月

- 系統應用事業處取得岱普科技 ISP 台灣代理。
- 富相科技辦理減資彌補虧損，每仟股減除 375.56 股，減資比率 37.556%，減資基準日為七月二十日。

· 十一月

- 科技設備事業處
  - ◆ 順利完成華亞科技二廠總金額 2.6E 之 D-UPS 設備及安裝工程，如期完工且試車完成移轉客戶正式上線運轉，並獲得客戶好評。
  - ◆ 取得光寶集團(廣州廠、天津廠、旭麗廣州廠及閩暉蘇州廠)發電機設備訂單共 1E。
  - ◆ 無線通訊事業處 Edge Modem 產品開發完成。
- 十二月
  - 科技設備事業處
    - ◆ 取得力晶(PSC)12C 廠第 II 期發電機設備及安裝工程訂單共 1.63E。
    - ◆ 維修更新部之發電機維修技術提升：  
獨立完成光磊科技 Cummins Wartsila 2500kw 發電機引擎大修。
- 民國 96 年 · 一月
  - 系統應用事業處(ABU)
    - ◆ 正式取得岱譜科技之 SPI 燒錄器台灣總代理。
    - ◆ 沛晶 Web Cam module 正式量產出貨。
  - 富相科技：
    - ◆ TFT 產品完成樣品試作，成功開發測試平台。
    - ◆ LCD 產品三邊夾 PIN 順利量產。
- 二月
  - 富相科技：背光源生產線成功量產。
- 三月
  - 取得「全愛電子股份有限公司」股權，並為其固態電容全球總經銷商。
  - 富相科技：LCM 無塵生產車間擴建。
- 四月
  - 4 月 1 日合併持股 100%子公司隆門科技(股)公司，本公司為存續公司，並成立醫療器材事業處(HBU)，朝衛生、保健遠端醫材及其自有核心組件等利基型產業發展。
  - 91 年第一次員工認股權憑證於本年 3 月 28 日第一次行使 20,000 股，並訂定 4 月 11 日為增資基準日，股本增為 376,203,398 股。
- 五月
  - 富相科技：超長尺寸夾 PIN 產品成功量產。
- 六月
  - 組織調整：成立電源事業處(PBU)，負責推廣電容產品。
  - Team 2B 成立蘇州業務據點。
  - 第七屆董事、監察人選舉，期間 96.6.15~99.6.14。董事會推選陳健三董事為董事長。
- 七月
  - 91 年第一次員工認股權憑證於 96 年第二季行使 1,216,500 股，並訂 7 月 12 日為增資基準日，股本增為 377,419,898



- 股。
- 富相科技：推行 ISO14001 環境管理體系，進行全面培訓及輔導。
- 科技設備事業處：越南胡志明辦事處設立完成開始營運。
- 八月
  - 光電儲存事業處：取得「上海天馬微電子」代理權。
  - 科技設備事業處：
    - ◆ 取得新加坡 KYODO FFU(無塵室空調設備)台灣區及中國區代理。
    - ◆ 取得瑞晶電子(R2) 新建 12”半導體廠發電機設備及安裝工程訂單共 1.7 億。
- 九月
  - 營管處：BI 工具導入。
  - Team 2B 取得「王力」產品之代理權。
  - 富相科技一樓 COG 車間搬遷工程圓滿成功。
- 十月
  - 91 年第一次員工認股權憑證於 96 年第三季行使 10,319,500 股，並訂 10 月 1 日為增資基準日，股本增為 387,739,398 股。
  - 處分新加坡之聯合科技股份有限公司(UTAC)持股 135,784,748 股，處分金額達 NT\$36.58 億元。
  - Team 2B 取得 Prolific(旺玖), KJS(廣吉星) 產品之代理權。
  - 富相科技：新置 TFT 生產設備成功試作。
  - 科技設備事業處：取得中國援外項目沙烏地阿拉伯玻璃廠整廠及科威特 Pumping Station 整廠發電機設備訂單共逾 1 億。
  - 醫療器材事業處：參加美國最大的潔品 ISSA 展，成功開拓 24 家 Tier 1 潔品客戶的合作機會。
  - 10 月 7 日合併持股 100%子公司摩道投資(股)公司，本公司為存續公司。
- 十一月
  - CBU Team 1 之 ST Flash Memory 產品線併入 ABU。
  - 科技設備事業處：
    - ◆ 青島辦事處移往北京，華北辦事處正式設立完成開始營運(TBU 正式完成在中國華北 1 個、華東 2 個、華南 1 個，共 4 個營運據點)。
    - ◆ 取得富士康集團深超光電新建 TFT-LCD 五代廠無塵室整廠導電地材及工程案。
  - 光電儲存事業處與馬來西亞上市公司 DISTechnology 簽訂 2008 年中大尺寸 LCD Module 新台幣 6 億之銷售合同。
  - 富相科技購置 COB 邦定機，製程能力大幅提升。
  - 11 月 2 日本公司之子公司 Solomos Technology (USA)



Corporat 獲美國加州政府核准解散。

- 十二月
  - 91 年第一次員工認股權憑證於 96 年第四季行使 623,000 股，並訂 12 月 31 日為增資基準日，股本增為 388,362,398 股。
  - 科技設備事業處：
    - ◆ 越南河內辦事處申請設立(預計於 08 年 2 月完成，至此 TBU 於台灣、中國及越南的營運佈局完成)。
    - ◆ 取得韓國 CTK Filter(無塵室空濾設備)台灣區及中國區代理。
    - ◆ 取得 Intel 在中國大連第一個新建 12" 半導體廠-FAB 68 廠發電機設備及安裝工程訂單近 1 億。
  - 光電儲存事業處：提供 Hannstar 7"Cell 從 2008 年 2 月開始委由富相代工 Module，並已與客戶「中天電氣」、「英富」等簽訂每月共 300K 之銷售備忘錄。
  - 富相科技：
    - ◆ 車載 DSTN-LCD 新產品研發成功。
    - ◆ ISO14001：2004 環境管理體系認證順利通過。
- 民國 97 年 · 二月
  - 處分子公司 Phoenix Wisdom 全數持股。
- 三月
  - 91 年第一次員工認股權憑證於 97 年第一季行使 562,000 股，並訂定 3 月 26 日為增資基準日，股本增為 388,924,398 股。
  - 3 月 14 日舉行之 97 年第一次股東臨時會通過：
    - ◆ 讓與 ST、On、Systech、Freesale 等四條代理線予文曄科技(股)公司。
    - ◆ 處分子公司 Cayman 公司所持有之 QCE 公司予文曄科技(股)公司之子公司 Promising Investment Limited。
- 四月
  - 辦理現金減資退還現金 17.6 億元，每股約退現金 4.5253010 元，減資比率 45.253010%，並訂 4 月 2 日為減資基準日，減資後股本為 212,924,398 股。
- 八月
  - 辦理 96 年度盈餘暨員工紅利轉增資 234,701 仟元，實收資本額增為 2,363,945 仟元，並訂 8 月 23 日為增資基準日。
- 九月
  - 經由所羅門(開曼)轉投資設立 Solomon Technology Group (Singapore) Pte.Ltd. 資本額 USD100,000。
- 十二月
  - 辦理銷除第三次庫藏股作業，計減資金額 75,570 仟元，減資後實收資本額為 2,288,375 仟元，並訂 12 月 1 日為減資基準日。
  - 12 月 24 日陳健三先生辭任本公司總經理，董事會委任

江振村先生接任本公司總經理。

- 組織調整：「背光事業處」併入「電容事業處」。
- 整合電源相關 IC 代理線，成立「電源事業處」。
- 取得中國「吉林華微電子」產品代理。
- 取得美商「Luminary」MCU 產品代理。
- 取得台商「綠達光電」產品代理。
- 取得 nichcon, MARUWA 等電容大廠代理權。

民國 98 年 · 一月

- 1 月 23 日陳健三先生辭任本公司董事長及董事之職，董事會選舉江振村先生接任本公司董事長。

• 四月

- 辦理消除第四、五次庫藏股作業，計減資金額 29,830 仟元，減資後實收資本額為 2,258,545 仟元，並訂 4 月 14 日為減資基準日。

• 六月

- 辦理現金減資退還現金 4.5 億元，每股約退現金 1.99243341 元，減資比率 19.92433411%，並訂 6 月 10 日為減資基準日，減資後股本為 180,854,474 股。
- 6 月 26 日達威光電（股）5 董事 2 監察人改選，子公司摩迪投資公司及三門科技公司分別取得 4 席董事及二席監察人，所羅門集團正式參與達威光電董事會。

• 九月

- 9 月 30 日與美商鳳凰科技完成 Phoenix Award BIOS 全球獨家核心技術開發及銷售權。

• 十二月

- 12 月 18 日達威光電（股）董事會通過辦理 98 年第一次私募普通股，增資股數 23,000,000 股，以每股 3.84 元折價發行。所羅門集團（含所羅門、摩迪、三門）參與本次增資認股 18,250,000 股，持股率增為 53.53%。達威光電（股）成為所羅門集團成員。
- 12 月 22 日取得洛克威爾自動化公司 (ROCKWELL AUTOMATION；簡稱 RA) 台灣區代理權。
- 12 月 22 日取得達威光電(5432)近 53.4% 的股權，正式入主達威光電取得經營權。
- 91 年第一次員工認股權憑證於 98 年第四季行使 7,203,270 股，並訂定 12 月 24 日為增資基準日，股本增為 188,057,744 股。
- 組織調整：成立自動化作業處(簡稱 ABU)；原系統應用事業處(ABU)，改稱為系統應用事業處(SBU)。

民國 99 年 · 一月

- 科技設備事業處 (TBU) 開發自有品牌鋁合金高架地板腳架 / 橫樑產品在台灣與大陸之銷售通路。
- 科技設備事業處 (TBU) 取得美商 Cummins 柴油發電

機組產品在大陸地區代理權。

•三月

- 電源事業處取得台商 ANSC(安崴) CMOS LDO/LED driver 產品在台灣地區與大陸地區之代理權。
- 光電事業處取得台商矽創電子 LCD Driver 產品在大中華地區之代理權。

•四月

- 4月14日達威光電(股)董事會通過辦理99年第一次私募普通股，增資股數11,850,000股，以每股3.80元折價發行。所羅門集團參與本次增資認股8,549,000股，持股率增為58.33%。
- 醫療器材事業處成功開發第二代三合一給皂機。

•五月

- 子公司 Solomon Goldentek Display (HK) Limited 處分東莞挺國電子有限公司全數股權。
- 自動化事業處 (ABU) 取得美商 Data Linc Technology Corporation 台灣區代理權。
- 系統應用事業處取得思根之名片翻譯、視頻辨識產品在台灣地區代理權。
- 電源事業處取得台商 FMS(美麗微)SMD Diode 產品在台灣地區與大陸地區之代理權。

•六月

- 第八屆董事、監察人改選，期間 99.6.18~102.6.17。董事會推選陳政隆董事為董事長。
- 自動化事業處取得美商 ADVANCED MICRO CONTROLS INC.台灣區代理權。
- 元件通路事業處取得台商 W&L (蘇州新鉅) transformer、connector 產品在亞太地區代理權。
- 元件通路事業二處取得台商威力盟 LED 產品在台灣地區與大陸地區之代理權。

•七月

- 7月23日江振村總經理辭任，董事會委任陳政隆董事長兼任總經理之職。
- 元件通路事業處取得日商 Hosiden(星電)connector、switch、Mic、Speaker 產品在台灣地區代理權。
- 科技設備事業處取得美商 Exide 電池產品在台灣地區經銷權。
- 科技設備事業處開發自有品牌 Load Bank 產品在台灣與大陸之銷售通路。

•八月

- 自動化事業處取得美商 GRACE ENGINEERED PRODUCTS, INC.台灣區總代理權。
- 自動化事業處取得美商 Belden Inc. 台灣區代理權。

- 醫療器材事業處成功開發 ADA 給皂機。
- 醫療器材事業處成功開發 SB08 分離式水沖。
- 醫療器材事業處成功開發 SF04 隱藏式小沖。

•九月

- 自動化事業處(ABU)成立 3D 資通部門。
- 醫療器材事業處成功開發一體式水沖模組。
- 燃氣發電事業處取得印度商 Themax 公司 CHP 溴化鋰空調產品經銷權。

•十月

- 組織調整：修增「燃氣發電事業處 Gas Genset Business Unit」(GBU)，歸屬「電力暨自動化事業群」，主要業務範圍為：1.代理及銷售美國 GE Jenbacher 燃氣發電機組及2.周邊配套設備及3.安裝工程及4.零件買賣及維修保養服務業務，該主管由電力暨自動化事業群高總經理升輝兼任。
- 自動化事業處取得瑞士商 Schaffner EMC Pte. Ltd 台灣區 Power Quality 總代理權。
- 光電事業處取得 Pixel Qi 在大中華地區之代理權。
- 醫療器材事業處成功開發滴狀與霧狀矽膠皂管。

•十一月

- 自動化事業處取得美國 Bentley Systems 基礎建設解決方案機電方面的台灣區獨家代理權，成為在亞太區台灣的合作夥伴。
- 元件通路事業二處取得韓商 Samsung MLCC 產品在台灣地區與大陸地區之代理權。

•十二月

- 系統應用事業處取得馳勝之 Bios enhancement 產品在台灣地區代理權。

民國 100 年

•三月

- 元件通路事業處簽訂盟登代理權。

•六月

- 光電事業處與新加坡上市公司 -CREATIVE TECHNOLOGY LTD 簽訂平板電腦觸控模組長期供應備忘錄。

•十二月

- 董事會選任第一屆薪資報酬委員會。
- 電源事業處取得大陸 TCL(王牌電子)品牌 Tuner 的銷售權。

民國 101 年

•一月

- 組織調整：修增「電機設備事業處 Electrical Equipment Business Unit」(EBU)，歸屬「電力暨自動化事業群」，

其主要業務範圍為：研發設計製造，代理及銷售電機設備，該主管由電力暨自動化事業群高總經理升輝兼任。

- 五月
  - 所羅門新加坡公司結束營業。
- 六月
  - 組織調整：刪除「電機設備事業處 Electrical Equipment Business Unit」(EBU)，其業務併入「科技設備事業處」。
- 七月
  - 電源事業處簽訂上海貝嶺及樂山無線代理權。
- 十月
  - 組織調整：「元件通路事業一處」(Component Business Unit) 合併至「電源事業處」(Power Business Unit)；「元件通路事業二處」(Component Business Unit-II) 更名為「元件通路事業處」(Component Business Unit) 並自 10 月 1 日生效。

民國 102 年

- 四月
  - 組織調整：董事會核准修增「小型燃氣發電機事業處 Bi-fuel Power Business」(BBU)、柴油發電機事業處 Diesel Genset Business Unit、航改發電機事業處 Gas Turbine Genset Business Unit 及傳動事業處 Motion Business Unit 等四大事業處，歸屬「電力暨自動化事業群」，該等主管由電力暨自動化事業群高總經理升輝兼任。
- 五月
  - 組織調整：董事會核准撤除「航改發電機事業處」(JBU)。
- 六月
  - 第九屆董事、監察人改選，期間 102.6.11~105.6.10，董事會推選陳政隆董事為董事長。
  - 組織調整：董事會核准撤除「小型燃氣發電機事業處」(BBU) 合併至「柴油發電機事業處」(DBU)。
- 七月
  - 組織調整：董事會核准撤除「系統應用事業處」(SBU)。
  - 子公司 Solomon (Cayman)International Corporation 於 Seychelles 轉投資設立 100% 持股之 GD Power Ltd.
  - 子公司 Solomon (Cayman)International Corporation 於 Brunei 轉投資設立 100% 持股之 Solomon (Brunei) Ltd.
- 八月
  - 辦理現金減資退還現金新台幣 56,417,320 元，每股約退現金 0.3 元，減資比率 3%，並訂 8 月 6 日為減資基準日，減資後股本為 182,416,012 股。
  - 組織調整：董事會核准撤除「電源事業處」(PBU)，

合併至「元件通路事業處」(CBU)。

•九月

- 董事會選任第二屆薪資報酬委員會。
- 組織調整：「柴油發電機事業處」(DBU)，更名為「電力事業處」Power Business Unit (PBU)。

•十一月

- 子公司 GD Power Ltd.轉投資設立 100%持股之吉帝能源設備(成都)有限公司，公司資本額人民幣500萬元(股本尚未到位)。

•十二月

- 子公司 Solomon (Brunei) Ltd.轉投資取得 Solomon Vietnam Company Limited，持股 80%，資本額越南盾 38 億元。(投資額尚未到位)

民國 103 年

•二月

- 子公司 GD Power Ltd.轉投資設立 100%持股之吉帝能源設備(成都)有限公司，資本額人民幣500萬元，股本到位。

•六月

- 組織調整：傳動事業處(MBU)另行再分支出軟體事業處(EBU)、視覺事業處(VBU)、系統整合事業處(SBU)，並自6月1日生效。

•七月

- 7月1日變更產業類別，由「電子通路業」改為「其他電子業」。
- 辦理現金減資退還現金新台幣 109,449,600 元，每股約退現金0.6元，減資比率6%，並訂7月14日為減資基準日，減資後股本為 171,471,052 股，新股上市開始買賣日期為8月20日。

•十月

- 組織調整：生效日 10 月 20 日
  - 1.新增：空壓事業處(NBU)。
  - 2.更名：  
科技設備事業處(TBU)及電力事業處(PBU)，分別更名為燃油設備事業處及新能源事業處。
  - 3.新增三大事業群：  
將9個事業處歸類：機電事業群、智動化事業群I、智動化事業群II。

民國 104 年

•一月

- 組織調整：生效日 1 月 26 日
  - 1.合併：



- 燃油設備事業處 (TBU) 合併新能源事業處 (PBU)
- 系統整合事業處 (SBU) 合併視覺事業處 (VBU)
- 2.刪除：軟體事業處 (EBU)
- 3.新增：
  - 國際事業處 (IBU)、北東協事業處 (NABU)

•七月

- 組織調整：生效日 7 月 20 日
  - 1.新增：
    - 海外油氣事業處 (OBU)、海外基礎建設事業處 (FBU)、視覺事業處 (VBU)、物聯網事業處 (IBU)
  - 2.刪除：
    - 國際事業處 (IBU)、北東協事業處 (NABU)
- 系統整合事業處 (SBU) / 視覺事業處 (VBU) 聯合參加台灣機器人與智慧自動化展。

•八月

- 系統整合事業處 SBU/合併視覺事業處 VBU/物聯網事業處 IBU/自動化作業處 (ABU) 聯合參加 2015 台北國際自動化工業大展。

•九月

- 視覺事業處 (VBU) / 國際事業處 (IBU) 聯合參加 SEMI 2015。

•十月

- 自動化作業處 (ABU) 獲洛克威爾自動化頒發 FY15 經銷商傑出業績獎項。
- 自動化作業處 (ABU) 與丹麥設備遠端監控與程式編輯系統廠商- SECOMEA 正式簽約成為其台灣總代理。

民國 105 年

•一月

- 組織調整：生效日 1 月 1 日
  - 更名：
    - 空壓事業處(PBU)更名為自動化元件事業處 (EBU)
    - 傳動事業處 (MBU) 更名為機器人應用事業處 (RBU)
- 通過經濟部工業局技術服務機構服務審查，獲自動化技術服務機構服務能量證書。

•二月

- 獲丹麥協作型機器人領導廠商 Universal Robots 頒發 preferred partner 獎項。
- 自動化作業處 (ABU) 與丹麥設備遠端監控與程式編輯系統廠商- SECOMEA 正式簽約成為其台灣總代理。

•五月

- 組織調整：生效日 5 月 10 日
  - 新增：採購部

刪除：海外基礎建設事業處 (FBU)

- 六月
  - 第十屆董事 7 名 (含獨立董事 2 名)、監察人 2 名改選，期間 105.6.7~108.6.6，董事會推選陳政隆董事續任董事長。
  - 董事會選任第三屆薪資報酬委員會。
- 八月
  - 自動化事業處 (ABU) 與美國紅外線感測器廠商-FLIR 正式簽約成為其台灣 AX8 總代理。
- 九月
  - 組織調整：生效日 9 月 1 日  
海外油氣事業處(OBU)，英文名更改為(FBU)。
- 十月
  - 自動化事業處 (ABU) 獲洛克威爾自動化頒發 FY16 經銷商傑出業績獎項。

民國 106 年

- 一月
  - 自動化事業處 (ABU) 與美國被動式諧波濾波器大廠-MTE 正式簽約成為其台灣總代理。
- 五月
  - 組織調整：生效日 5 月 1 日  
刪除海外油氣事業處(FBU)，併入燃油設備事業處(TBU)。
- 九月
  - 組織調整：生效日 9 月 1 日  
新增行銷部。

民國 107 年

- 一月
  - 組織調整：生效日 1 月 1 日  
自動化元件事業處(EBU)業務併入自動化事業處(ABU)。
  - 自動化事業處(ABU)取得威光自動化可記(股)公司訂單。
- 三月
  - 燃氣事業處(GBU)取得大通燕郊訂單。
- 四月
  - 燃氣事業處(GBU)取得山東沂水七星檸檬訂單。
- 六月
  - 自動化事業處(ABU)取得 PTC(Parametric Technology Corporation)代理。
- 七月
  - 組織調整：生效日 7 月 1 日。  
成立材料視覺事業處 Optical Materials Business Unit (OBU)，歸屬於智動化事業群。
- 九月

- 獲經濟部核發「營運總部認定函」，有效期限 107.9.20-109.9.19。
- 十二月
  - 燃氣事業處(GBU)取得湖北武漢國際博覽中心二期訂單。
- 民國 108 年
  - 一月
    - 組織調整：生效日 1 月 1 日  
物聯網事業處「Internet Business Unit(簡稱 IBU) 業務及全部成員，併入「自動化設備事業」Automation Business Unit(簡稱 ABU)。
    - 燃氣事業處(GBU)取得南京祿口機場訂單。
  - 六月
    - 第十一屆董事 7 名（含獨立董事 2 名）、監察人 2 名改選，期間 108.6.12~111.6.11，董事會推選陳政隆董事為董事長，新任獨立董事翁慶昌先生及鄭伯仁先生。
    - 董事會選任第四屆薪資報酬委員會。

(二) 獲獎實績：

1. 產品設計類：

- 民國 82 年 ·獲頒【第一屆台灣精品標誌】—所羅門王全理通系(SMART COM 2001)。
- 民國 83 年 ·獲頒【第二屆台灣精品標誌】—所羅門王全理通系統(R 系列)、光電自動化產品系列。
- 民國 84 年 ·獲頒【優良設計產品獎】並入圍【國家設計獎】—SHD-101、SHD-103 自動化烘手機。
- 民國 86 年 ·獲頒【第一屆 CED 創新設計技術獎】—SSD-902 自動化給皂機。
- 獲頒【優良設計產品獎】—SPX-208、SFP-208、SAS-110 迷你總機系統。
- 獲頒【第六屆臺灣精品標誌】—雙外線家用無線電話。
- 民國 106 年 ·獲頒【台灣精品獎 Taiwan Excellence Award 2018】—自動穿鞋帶機(Smart Lacer SLM KW-230)。
- 民國 107 年 ·視覺事業處(VBU)AccuPick 3D 通過 CE,FCC,VCCI 認證。
- 民國 108 年 ·獲頒【台灣精品獎 Taiwan Excellence Award 2019】-智能 3D 視覺掃描器及智能 3D 隨機取放系統
- AccuPick 3D 智能取放系統，在「視覺系統」類別，獲視覺系統設計（Vision Systems Design 2019）頒發創新獎於美國。
- 榮獲第 21 屆中國國際工業博覽會頒發首屆 CIIF 機器人獎。
- 獲頒【台灣精品獎 Taiwan Excellence Award 2020】—Solvision 智能檢測解決方案。

2. 經營管理與品質類：

- 民國 79 年 ·獲【第一屆國家品質優良案例獎】—庫存管理品質提昇案例

- QIP。
- 民國 80 年 · 獲【第二屆國家品質優良案例獎】－存貨盤點品質提昇案例。
  - 民國 81 年 · 獲【第三屆國家品質優良案例獎】－全面品質提昇：方針展開在年度工作計畫上之應用(方針管理)。
  - 民國 83 年 · 獲【第五屆國家品質優良案例獎】－運用遠景塑造及策略規劃，以提昇企業的經營品質。
  - 獲【台灣區電機電子同業公會優良企業獎】。
  - 民國 84 年 · 通過【商檢局 ISO-9002 國際品保認證】－顯像模組高雄廠。
  - 民國 85 年 · 通過【德國 TUV ISO-9002 國際品保認證】－通訊、光電自動化、電池模組生產工廠。
  - 通過【英國 BSI ISO-9002 國際品保認證】－顯像模組高雄廠。
  - 通過【德國 TUV ISO-9001 國際品保認證】－通訊、光電自動化、電池模組生產工廠。
  - 民國 86 年 · 通過【商檢局 ISO-9001 國際品保認證】－顯像模組高雄廠。
  - 民國 87 年 · 通過【商檢局 ISO-9002 國際品保認證】－通訊生產工廠、顯像模組高雄廠。
  - 民國 91 年 · 獲【第十二屆國家品質優良案例獎】－績效發展體系的推動。
  - 民國 92 年 · 慶成企業榮獲 ISO 9001:2000 認證。
  - 富相科技高雄廠獲得 ISO 9001:2000 認證。
  - 榮獲原廠 Cummins 頒獎中國地區 Long Term Partner of 2003。
  - 富相科技榮獲 SONY 頒發 Green Partner 證書。
  - 慶成企業榮獲供應商 Motorola Semiconductors (Hong Kong) 頒獎：Best Support and Achievement of TSPG Demand Creation in 2003。
  - 慶成企業榮獲供應商 Agere Systems 頒獎：
    1. Distributor of The Year 2003。
    2. Best Marketing Award。
    3. Best Account Executive Award。
  - 民國 93 年 · TBU 榮獲 Cummins 頒發「年度大中華區銷售最佳代理商」。
  - 榮獲力晶半導體股份有限公司頒贈「優良供應商，支持 12 吋廠之技術與產能擴張，貢獻卓著」感謝狀。
  - 民國 94 年 · 元件通路事業處榮獲供應商 ST 頒發 2005 年台灣區最佳成長的代理商獎項。
  - 民國 96 年 · TBU 榮獲 Cummins 頒發「中國區業務突出貢獻獎」。
  - Team 2B 榮獲 Protek Devices 頒發全球最佳進步獎。
  - CBU Team 1 榮獲 Thomson Tuner 頒發「亞洲區年度最佳業績達成率之代理商」獎項。

- 民國 97 年 · TBU 榮獲 Cummins 頒發「2008 年度康明斯東亞區最佳成就獎」。
- 民國 98 年 · Team 2A 榮獲 Protek Devices 頒發 Partnership Award。
- SBU 榮獲 Phoenix 頒發 Platinum Partner Award。
- 民國 106 年 · 11 月 通過 ISO 9001：2015 認證。
- 12 月榮獲勞動部勞動力發展屬頒發 TTQS 人才發展品質管理系統評核等級證書企業機構版銅牌獎。
- 民國 108 年 · 8 月獲經濟部工業局評選為第 5 屆潛力中堅企業。
- 10 月獲勞動部勞動力發展屬頒發 TTQS 人才發展品質管理系統評核等級證書企業機構版銅牌獎。
- RBU 榮獲 Universal Robots 頒發 APAC BEST OF THE BEST 獎。

3. 傑出領導類：

- 民國 82 年 · 董事長陳健三先生榮獲『一九九三年當代傑出企業人物-尊爵獎』。
- 民國 83 年 · 總經理王克萍先生榮獲『第十二屆傑出經理人』。

4. 社會公益類：

- 民國 92 年 · 推動無菸健康職場活動，獲頒【九十二年度臺北市無菸健康職場甄選大賞】績優獎及【衛生署國民健康局菸害防制優良職場表揚】佳作獎。

(三) 專利發明：

- 民國 106 年 · 5 月本公司自主開發全球第一台自動穿鞋帶機，正式取得台灣專利證書。發明名稱：自動穿鞋帶之方法及設備。中華民國專利證書 發明第 I581731 號。
- 12 月視覺事業處(VBU) AccuPick 3D 通過 FCC 認證。
- 民國 107 年 · 1 月視覺事業處(VBU) AccuPick 3D 通過 CE, VCCI 認證。
- 5 月視覺事業處(VBU) AccuPick 3D 通過 KC 認證。
- 民國 108 年 · 4 月視覺事業處(VBU) AccuPick 3D、Solscan、Solmotion 通過 CB 認證。

(四) 108 年度及截至年報刊印日止董事、監察人或持股超過百分之十之大股東股權之大量移轉或更換：無。

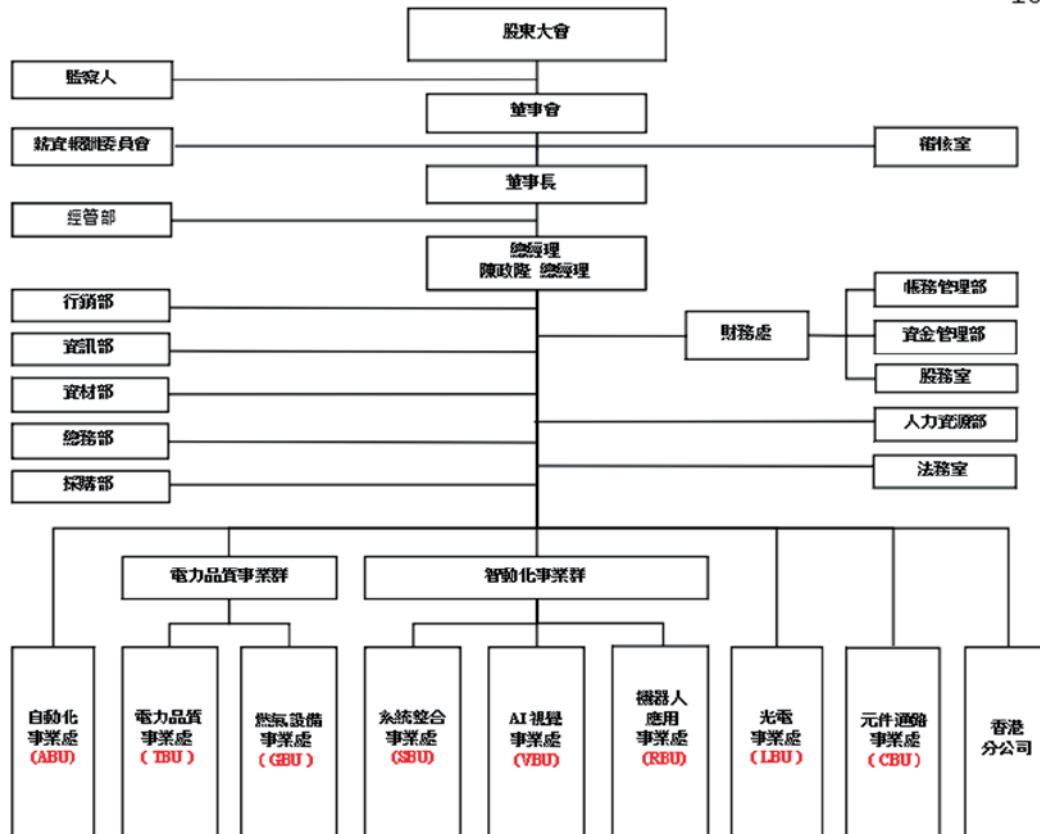
# 參、公司治理報告

## 一、組織系統

(一)組織結構：109年1月1日

### 所羅門公司組織圖

109/01/01





(二)各主要部門所營業務：(109年4月30日更新)

事業群	事業處	簡稱	主要業務範圍
電力品質 事業群	電力品質事業處 Technology Equipment Business Unit	TBU	銷售/代理： 1. 美國 Cummins Power Generation 柴(汽)油發電機、ATS 自動切換開關、並聯系統 2. 奧地利 Jenbacher(顏巴赫)燃氣發電機 3. 德國 Piller UPS 動態不斷電設備 4. 美國 EATON UPS 靜態不斷電系統 5. 德國 Siemens 匯流排 6. 日本 Kawasaki 渦輪發電機系統 7. 上述設備系統設計、規劃、整合、安裝工程、零件買賣及維修保養服務業務 8. 從事中國海外油田、氣田(含輸送)、礦場開發所需各類型發電設備系統，及其管道輸送設備系統業務開發及週邊產品、零配件銷售等業務
	燃氣發電事業處 Gas Genset Business Unit	GBU	銷售/代理： 1. 奧地利 Jenbacher(顏巴赫) 燃氣發電機組及其週邊配套設備 2. 上述設備系統設計、規劃、整合、安裝工程、零件買賣及維修保養服務業務

事業群	事業處	簡稱	主要業務範圍
	自動化設備事業處 Automation Business Unit	ABU	1. 洛克威爾(ROCKWELL)台灣總代理：代理銷售 PLC、Drives、Motion、IC、SSC、及圖控軟體等各類產品。除產品銷售外並提供自動化控制系統解決方案，包含： <ul style="list-style-type: none"> <li>(1) 產業機械自動化解決方案</li> <li>(2) 工廠自動化解決方案</li> <li>(3) 機器狀態監測系統</li> <li>(4) 預知保養解決方案</li> <li>(5) 工廠能源管理(節能)解決方案</li> </ul> 2. 代理參數科技(PTC)軟體，具備以下功能 <ul style="list-style-type: none"> <li>(1) ThingWorx IIoT 物聯網平台</li> <li>(2) Vuforia AR 擴充實景顯示</li> <li>(3) 大數據分析及 ML 機器學習</li> </ul> 3. 代理銷售 Encompass 周邊品牌 <ul style="list-style-type: none"> <li>(1) CKD</li> <li>(2) MTE</li> <li>(3) FLIR</li> <li>(4) Hoffman</li> <li>(5) SECOMEA</li> <li>(6) ORing</li> <li>(7) Panduit</li> </ul>
智動化事業群	系統整合事業處 System Business Unit	SBU	研發/設計/製造客製化設備
	AI 視覺事業處 Vision Business Unit	VBU	自主研發產品 <ul style="list-style-type: none"> <li>1. 3D 視覺-智能取放系統</li> <li>2. 工業用高精度 3D 結構光掃描器</li> <li>3. 深度學習</li> <li>4. 視覺導引機器人解決方案</li> <li>5. 人工智能檢測系統</li> </ul>
	機器人應用事業處 Robot Business Unit	RBU	1. 銷售/代理： <ul style="list-style-type: none"> <li>(1) 丹麥 Universal Robots 六軸機械手臂。</li> <li>(2) 日本 Toshiba 機械手臂</li> <li>(3) 日本 Kawasaki 機械手臂</li> <li>(4) 丹麥 Mobile Industrial Robots 無軌自走搬運車</li> <li>(5) 智能夾爪</li> <li>(6) 多軸力感知器</li> <li>(7) 加拿大 MecaDemic 高精度輕型 6 軸機械手臂</li> </ul> 2. 機械手臂週邊夾治具與輸送配合方案銷售 3. 智能自動化配套整合解決方案

事業群	事業處	簡稱	主要業務範圍
	光電事業處 LCD Business Unit	LBU	1. 銷售/代理：國內外 TFT LCD 、Driver IC 。 2. 提供國內外客製化產品服務
	元件通路事業處 Component Business Unit	CBU	銷售/代理國內外電子零組件： 1. 被動產品： MLCC、電解電容、電阻、XY 電容等 2. 主動產品： IC、MOSFET、DIODES、LED CHIP 等等 3. 保護產品： ESD、TVS、連接器、保險絲等

二、董事、監察人及經理人資料  
(一)董事、監察人資料：

日期：109年4月4日(停止過戶日)

職稱	國籍或註冊地	姓名	性別	選(就)任日期	任期	初次選任日期	選任時持有股數		現在持有股數		配屬、未成孀子女現在持有股份		利用他人名義持有股份		主要經(學)歷(註)	目前兼任本公司及其他公司之職務(註)	具配偶或二親等以內關係之其他主管、董事或監察人		備註(註二)
							股數	持股比率	股數	持股比率	股數	持股比率	股數	持股比率			職稱	姓名	
董事長	中華民國	陳政隆	男	108.6.12	三年	98.08.20	13,448,057股 7.87%	13,888,057股 8.10%	1,582,360股 0.92%	0	0	紐約大學 MBA 南加大會計碩士 密西根大學經濟碩士 法銀巴黎證券台灣研究部主管兼亞太洲科技產業主管 德意志證券亞洲半導體產業資深分析師 瑞士信貸半導體產業分析師 Stern Stewart 管理顧問公司管理顧問 友上科技(股)董事 銀嘉科技(股)董事 業生科技(股)董事長	所羅門(股)總經理 達威光電(股)董事長、總經理 富相科技(股)董事長、總經理 摩迪投資(股)董事長、總經理 GD Power Ltd. 董事 三門科技(股)董事長、總經理 碧搖育樂事業(股)監察人 迅康自動化(股)監察人 迅智自動科技(股)董事 Solomon Technology (USA) Corp. 董事長 Solomon Robotics (Thai) Ltd. 董事長 Solomon Science Technology(VN) Company Limited 董事長	陳政隆 陳建三	母子 父子	1.原因、合理性、必要性：公司業務需求，實屬必要董事長與總經理為同一人 2.因應措施：下屆增加獨立董事席次，並應行過半數董事未兼任員工或經理人等			
董事	中華民國	陳呂素玉	女	108.6.12	三年	90.05.15	15,187,843股 8.86%	15,455,843股 9.01%	15,292,377股 8.92%	0	0	所羅門(股)特別助理 專科	所羅門(股)董事	陳政隆 陳建三	母子 配偶	不適用			
董事	中華民國	勝興投資股份有限公司	法人	108.6.12	三年	90.05.15	145,026股 0.08%	145,026股 0.08%	0	0	0	無	無	無	無	無	無	不適用	
董事	中華民國	勝興投資股份有限公司 代表人： 王章中 (註1)	男	108.6.12	三年	99.06.18	—	505,026股 0.30%	498,000股 0.29%	0	0	賓州大學華頓商學院企管碩士 台灣大學電機系學士 匯豐(香港)投資銀行部主任 迅杰科技產品經理 永進機械工業(股)董事 安泰銀行資深總經理 中華開發工業銀行投資部經理 系統電子工業(股)監察人 台新創投(股)副總經理 悠遊卡投資控股(股)董事 悠遊卡(股)董事 鈦昇科技(股)董事 日笠科技(股)監察人 台灣糖業(股)董事	華陽中小企業開發(股)董事長 善德生化科技(股)董事 統一證券投資信託(股)董事 聚鈞(股)董事 亞比斯包材工場(股)監察人 中華民國證券分析師 中華民國十大傑出青年	無	無	不適用			
董事	中華民國	摩迪投資股份有限公司	法人	108.6.12	三年	87.06.08	100,432股 0.06%	100,432股 0.06%	0	0	0	0	聯合聚晶(股)董事 銀嘉科技(股)董事	無	無	無	無	無	

職稱	國籍或註冊地	姓名	性別	選(就)任日期	任期	初次選任日期	選任時持有股數		現在持有股數		配額、未成年子女現在持有股份		利用他人名義持有股份		主要經(學)歷(註)	目前兼任本公司及其他公司之職務(註)	具配偶或二親等以內之其他主管、董事或監察人			備註(註二)
							股數	持股比例	股數	持股比例	股數	持股比例	股數	持股比例			職稱	姓名	關係	
董事	中華民國	摩迪投資股份有限公司 代表人： 陳健三 (註1)	男	108.6.12	三年	108.6.12	15,292,377股 8.92%	15,455,843股 9.01%	0	0	0	0	大同工學院電機系畢業、總經理 所羅門(股)董事長、總經理 聯測科技(股)董事長 台晶科技(股)董事長 隆門科技(股)董事長 慶成企業(有)董事長 鈺門國際貿易(上海)(有)董事 Total Profit Holding Ltd. 董事 銀嘉科技(股)董事長 富相科技(股)總經理 三門科技(股)董事長、總經理 摩迪投資(股)董事長、總經理	富相科技(股)董事長 三門科技(股)董事 摩迪投資(股)董事 Goldentek Display System (BVI) Co., Ltd. 董事 Futek Trading Company Ltd. 董事 Solomon Goldentek Display (HK) Ltd. 董事 銀嘉科技(股)董事 吉帝能源設備(股)董事長、總經理 業生科技(股)監察人	董事	陳呂素玉 陶政璽	配偶 父子	不適用		
董事	中華民國	摩迪投資股份有限公司 代表人： 郭才坤 (註1)	男	108.6.12	三年	108.6.12	0股 0%	0股 0%	0	0	0	0	University of South Florida 電機工程所畢業 台灣大學電機工程系畢業 台灣同力電梯(股)總經理 台灣施奈德電梯(股)(Schneider Electric-BU)總經理 台灣派克漢尼汾(股)(Parker Hannifin)總經理 所羅門(股)自動化事業處副總經理 富相科技(股)監察人	所羅門(股)自動化事業處總經理	無	無	不適用			
獨立董事	中華民國	翁慶昌	男	108.6.12	三年	105.6.7	0	0	0	0	0	0	淡江大學電機系特聘教授 中華民國自動控制學會理事 台灣機器人學會理事 台灣智慧自動化與機器人協會理事 所羅門(股)薪資報酬委員	淡江大學電機系特聘教授 中華民國自動控制學會理事 台灣機器人學會理事 台灣智慧自動化與機器人協會理事 所羅門(股)薪資報酬委員	無	無	不適用			
獨立董事	中華民國	郭伯仁	男	108.6.12	三年	105.6.7	0	0	0	0	0	0	台北科技大學電機工程學系畢業 創意電子(股)副經理 凱明信息產業技術公司經理 德州儀器 ASSIC 工程師	雲通國際(股)CEO 所羅門(股)薪資報酬委員	無	無	不適用			
監察人	中華民國	摩力投資股份有限公司	法人	108.6.12	三年	90.05.15	2,142,803股 1.25%	2,142,803股 1.25%	0	0	0	0	0	無	無	無	無	不適用		
監察人	中華民國	摩力投資股份有限公司 代表人： 社啟華 (註1)	男	108.6.12	三年	90.05.15	0	0	0	0	0	0	0	台北大學企業管理研究所碩士 中興大學企業管理研究所碩士 銘傳大學企業管理系講師/育成中心副召集人 中國生產力中心顧問師	華泰文化事業(股)公司總經理	無	無	不適用		

職稱	國籍或註冊地	姓名	性別	選(就)任日期	任期	初次選任日期	選任時持有股數		現在持有股數		配額、未成年子女現在持有股份		利用他人名義持有股份		主要經(學)歷(註)	目前兼任本公司及其他公司之職務(註)	具配偶或二親等以內關係之其他主管、董事或監察人			備註(註二)
							股數	持股比例	股數	持股比例	股數	持股比例	股數	持股比例			職稱	姓名	關係	
監察人	中華民國	摩力投資股份有限公司 代表人： 溫機榮 (註1)	男	108.6.12	三年	90.05.15	—	0	0	0	0	0	0	政治大學財稅系學士 兆豐商業銀行協理 兆豐管理顧問公司總經理 所羅門(股)董事 寶贊開發事業(股)副總經理	英和投資(股)副總經理	無	無	無	不適用	

(註1)：係指法人代表或自然人之資訊

(註2)：公司董事長與總經理或相當職務者(最高經理人)為同一人、互為配偶或一親等親屬者，應說明其原因、合理性、必要性及因應措施(如增加獨立董事席次，並應有過半數董事未兼任員工或經理人等方式)之相關資訊。



董事、監察人屬法人股東之主要股東資料

日期：109年4月4日(停止過戶日)

法人股東名稱	法人股東之主要股東
勝興投資股份有限公司	陳娟娟(20%)、陳政隆(20%)、陳政璉(20%)、陳呂素玉(15%)、陳健三(10%)、許清信(10%)、楊玉聘(5%)
摩迪投資股份有限公司	所羅門股份有限公司(100%)
摩力投資股份有限公司	所羅門投資股份有限公司(99.4%)、陳健三(0.01%)、陳呂素玉(0.01%)、陳娟娟(0.01%)、陳政隆(0.01%)、陳政璉(0.01%)、游文彬(0.01%)

註 1：董事、監察人屬法人股東代表者，應填寫該法人股東代表者，應填寫該法人股東名稱(其持股比例占前十名)及其持股比例。若其主要股東為法人者，應再填列下表二。註 2：填寫該法人股東之主要股東名稱(其持股比例占前十名)及其持股比例。註 3：法人股東非屬公司組織者，前開應揭露之股東名稱及持股比例，即為出資者或捐助人名稱及其出資或捐助比率。

法人股東之主要股東屬法人股東代表者

法人名稱	法人之主要股東
所羅門股份有限公司	陳呂素玉(9.01%)、陳健三(8.92%)、陳政隆(8.1%)、陳娟娟(3.39%)、陳政璉(2.70%)、魯夫投資公司(1.61%)、鑫利投資公司(1.53%)、摩力投資公司(1.25%)、林家慶(0.99%)、楊玉聘(0.92%)
所羅門投資股份有限公司	陳健三(83.33%)、陳呂素玉(16.46%)、陳政隆(0.21%)

註 1：如上表一主要股東屬法人者，應填寫該法人之主要股東名稱(其持股比例占前十名)及其持股比例。註 2：填寫該法人之主要股東名稱(其持股比例占前十名)及其持股比例。註 3：法人股東非屬公司組織者，前開應揭露之股東名稱及持股比例，即為出資者或捐助人名稱及其出資或捐助比率。

董事及監察人資料

日期：109年4月4日(停止過戶日)

姓名	條件	是否具有五年以上工作經驗 及下列專業資格		符合獨立性情形(註)										兼任其他公 司董事 或獨立董 事人數						
		商務、法律、會計或公司業務相關科系之公立大專院校講師以上	法官、檢察官、律師、會計師或其他與公司業務有關之國家考試及格領有證書之專門職業及技術人員	1	2	3	4	5	6	7	8	9	10		11	12				
陳政隆			✓							✓					✓			✓		無
陳素玉			✓							✓					✓			✓		無
勝興投資股份有限公司 代表人：王韋中			✓							✓					✓			✓		無
摩迪投資股份有限公司 代表人：陳健三			✓							✓					✓			✓		無
摩迪投資股份有限公司 代表人：郭才坤			✓							✓					✓			✓		無
翁慶昌	✓		✓							✓					✓			✓		無
郭伯仁			✓							✓					✓			✓		無
摩力投資股份有限公司 代表人：杜啟華			✓							✓					✓			✓		無
摩力投資股份有限公司 代表人：溫機榮			✓							✓					✓			✓		無

註：各董事、監察人於選任前二年及任職期間符合下述各條件者，請於各條件代號下方空格中打“✓”。

- (1) 非公司或其關係企業之受僱人。
- (2) 非公司或其關係企業之董事、監察人(但如為公司與其母公司、子公司或屬同一母公司之子公司依法或當地國法令設置之獨立董事相互兼任者，不在此限)。
- (3) 非本人及其配偶、未成年子女或以他人名義持有公司已發行股份總數1%以上或持股前十名之自然人股東。
- (4) 非(1)所列之經理人或(2)、(3)所列人員之配偶、二親等以內親屬或三親等以內直系血親親屬。
- (5) 非直接持有公司已發行股份總數5%以上、持股前五名或依公司法第27條第1項或第2項指派代表人擔任公司董事或監察人之法人股東之董事、監察人或受僱人(但如為公司與其母公司、子公司或屬同一母公司之子公司依法或當地國法令設置之獨立董事相互兼任者，不在此限)。
- (6) 非與公司之董事席次或有表決權之股份超過半數係由同一人控制之其他公司董事、監察人或受僱人(但如為公司或其母公司、子公司或屬同一母公司之子公司依法或當地國法令設置之獨立董事相互兼任者，不在此限)。
- (7) 非與公司之獨立董事相互兼任者，不在此限)。
- (8) 非與公司之董事長、總經理或相當職務者互為同一人或配偶之其他公司或機構之董事(理事)、監察人(監事)或受僱人(但如為公司與其母公司、子公司或屬同一母公司之子公司依法或當地國法令設置之獨立董事相互兼任者，不在此限)。
- (9) 非與公司有財務或業務往來之特定公司或屬同一母公司之子公司依法或當地國法令設置之獨立董事相互兼任者，不在此限)。
- (10) 非為公司或其關係企業提供審計或最近二年取得報酬累計金額未逾新臺幣50萬元之商務、財務、會計等相關服務之專業人士、獨資、合夥、公司或機構之企業主、合夥人、董事(理事)、監察人(監事)、經理人及其配偶。但依證券交易所法或企業併購法相關法令履行職權之薪資報酬委員會或併購特別委員會成員，不在此限)。
- (11) 未與其他董事間具有配偶或二親等以內之親屬關係。
- (12) 未有公司法第30條各款情事之一。
- (13) 未有公司法第27條規定以政府、法人或其代表人當選。

(二)經理人資料：

日期：109年4月4日(停止過戶日)

職稱	國籍	姓名	性別	就任日期	持有股份		配偶、未成年子女持有股份		利用他人名義持有股份		主要經(學)歷	目前兼任其他公司之職務	非或二親等以內關係之經理人			備註(註一)
					股數	持股比例	股數	持股比例	股數	持股比例			職稱	姓名	關係	
總經理	中華民國	陳政隆	男	99.07.23	13,888,057	8.10	1,582,360	0.92	0	0	紐約大學 MBA 南加大會計碩士 密西根大學經濟碩士 法銀巴黎證券台灣研究所 德意志證券亞洲半導體產業主管 瑞士信貸半導體產業資深分析師 Stern Stewart 管理顧問公司管理顧問 科技(股)董事 銀嘉科技(股)董事長 業生科技(股)董事長	達威光電(股)董事長、總經理 富相科技(股)董事 摩迪投資(股)董事長 三門科技(股)董事長 GD Power Ltd. 董事 碧瑞育樂事業(股)監察人 迅康自動化(股)監察人 迅智自動化科技(股)董事 Solomon Technology (USA) Corp. 董事長 Solomon Robotics (Thai) Ltd. 董事長 Solomon Science Technology(VN) Company Limited 董事長	無	無	無	1.原因、合理性、必要性：公司業務需求，實屬必要董事長與總經理為同一人 2 因應措施：下屆獨立董事席次，並應有過半數董事未兼任員工或經理人等
事業處總經理	中華民國	郭才坤	男	108.1.01	0	0	0	0	0	0	台灣大學 電機工程系 University of South Florida 電機工程所 台灣派克漢尼芬(Parker Hannifin)總經理 台灣施奈德電機(Schneider Electric-BU)總經理 台灣同力電梯總經理 所羅門(股)自動化設備事業處副總經理、總經理	無	無	無	無	不適用
協理	中華民國	林寶村	男	95.01.05	588,004	0.34	0	0	0	0	輔仁大學法律系 恆陽國際法律事務所 研究員 台納化學(股) 法務專員 百利租賃(股) 法務專員 中聯信託(股) 法務專員 吉帝能源設備(股) 監察人 所羅門(股) 稽核室協理	達威光電(股) 監察人 富相科技(股) 監察人 紅門國際貿易(上海) 董事	無	無	無	不適用
協理	中華民國	李圭崇	男	101.11.28	83,534	0.05	0	0	0	0	黎明工專電機科畢業 一順企業(有限)電機部業務工程師 所羅門(股) 自動化事業處協理	無	無	無	無	不適醫用

職稱	國籍	姓名	性別	就任日期	持有股份		配偶、未成年子女持有股份		利用他人名義持有股份		主要經(學)歷	目前兼任其他公司之職務	與或二親等以內關係之經理人			備註 (註一)
					股數	持股比例	股數	持股比例	股數	持股比例			職稱	姓名	關係	
協理	中華民國	孟台麗	女	101.11.28	51,987	0.03	0	0	0	0	淡江大學資工系畢業 揚威國際(股)資訊部經理 神速電腦(股)系統整合部專案經理 國森企業(股)資訊部課長 所羅門(股)資訊部協理	無	無	無	無	不適用
協理	中華民國	趙國基	男	101.11.28	6,864	0	0	0	0	0	台北工專金屬材料系 康明斯電力系統(股)系統經理 利星行機械(股)技術經理 達威光電(股)董事 所羅門(股)燃氣發電事業協理	無	無	無	無	不適用
協理	中華民國	黃修治	男	105.11.02	0	0	0	0	0	0	光武工專機械工程科 宏晟科技(股)專案經理 所羅門(股)自動化事業處協理	無	無	無	無	不適用
協理	中華民國	謝明達	男	106.06.26	0	0	0	0	0	0	台灣科技大學EMBA 管研所 永慶房屋仲介(股)協理 香港怡和集團 副理 萊爾富便利商店資深區經理 所羅門(股)經營管理處協理	無	無	無	無	不適用
協理	中華民國	許清信	男	106.12.01	101,524	0.06	275,847	0.16	0	0	逢甲大學國貿系 華光(股)公司 業務主任 申宙(股)經理 達威光電(股)董事 所羅門(股)光電事業處協理 富相科技(股)董事 三門科技(股)董事 業生科技(股)董事 吉帝能源設備(成都)董事長	富相科技(股)監察人 Total Profit Holdings Ltd. 董事	無	無	無	不適用

職稱	國籍	姓名	性別	就任日期	持有股份		配偶、未成年子女持有股份		利用他人名義持有股份		主要經(學)歷	目前兼任其他公司之職務	與或二親等以內關係之經理人			備註 (註一)
					股數	持股比例	股數	持股比例	股數	持股比例			職稱	姓名	關係	
協理	中華民國	楊博祥	男	107.01.01	0	0	0	0	0	0	台北科技大學經營管理系 真敏國際(股)業務主任 三華科技(股)研發組長 所羅門(股)電力品質事業處 協理 所羅門(股)燃氣發電事業處 協理 台北工專電機科	無	無	無	不適用	
協理	中華民國	周正宗	男	107.01.29	0	0	0	0	0	0	英茗報關行外務 簽證員 建國報關外務 簽證員 所羅門(股)燃油設備事業處 協理 新埔工專電機工程 達慶機電(股)工程師 所羅門(股)燃油設備事業處 協理 台北科技大學電機科博士	無	無	無	不適用	
協理	中華民國	劉信男	男	107.01.31	444	0	0	0	0	0	山衛科技(股)產品經理 所羅門(股)視覺事業處 協理	無	無	無	不適用	
協理	中華民國	阮春祿	男	107.02.01	0	0	0	0	0	0	國立政治大學外交系 東莞市沙科自動化設備(股)總監 台灣基恩斯(股)部門經理 所羅門(股)機器人應用事業處 協理	無	無	無	不適用	
協理	中華民國	楊伯岳	男	108.05.08	0	0	0	0	0	0	亞東技術學院系工業工程與管理專科 快肯系統整合(股)總經理室 PM 科勝科技(股)業務經理 所羅門(股)自動化事業處 協理	無	無	無	不適用	
協理	中華民國	曾智仁	男	108.06.04	0	0	0	0	0	0	台北科技大學電子工程系 盈通科技(股)業務經理 艾波比(股)業務副理 台達電子工業(股)業務 所羅門(股)燃油設備事業處 協理	無	無	無	不適用	
協理	中華民國	白振綱 (註二)	男	108.07.01	0	0	0	0	0	0	台北科技大學工業工程與管理系 中央大學-營建管理研究所(肄業) 新漢(股)處長 大同(股)經理 協昇機械工業(股)副課長 所羅門(股)系統整合事業處 協理	無	無	無	不適用	
協理	中華民國	彭晨理	男	108.09.05	0	0	0	0	0	0	無	無	無	無	不適用	

職稱	國籍	姓名	性別	就任日期	持有股份		配偶、未成年子女持有股份		利用他人名義持有股份		主要經(學)歷	目前兼任其他公司之職務	具密切二親等以內關係之經理人			備註 (註一)
					股數	持股比例	股數	持股比例	股數	持股比例			職稱	姓名	關係	
資深業務協理	中華民國	林義祥	男	108.11.04	0	0	000	0	0	0	交通大學工業工程管理碩士 艾波比(股) Channel Manager 庫卡(股) Sales Manager 力致科技(股) Director 所羅門(股) AI 視覺事業處 資深協理	無			無	不適用
協理	中華民國	黃世強	男	108.11.11	0	0	0	0	0	0	逢甲大學電子系 全漢企業股份有限公司-資深經理 宏正自動科技股份有限公司-產品經理 伊頓飛瑞慕品股份有限公司-專案經理 所羅門(股) 燃油設備事業處 協理	無			無	不適用
財會主管	中華民國	黃千綺	女	108.04.26	0	0	2,000	0.001	0	0	東吳大學商學院會計系商學士 資誠會計師事務所副理 昱捷(股) 稽核副理 昱捷(股) 會計經理 所羅門(股) 財務處 經理	無			無	不適用

(註一)：總經理或相當職務者(最高經理人)與董事長為同一人、互為配偶或一親等親屬時，應揭露其原因、合理性、必要性及因應措施(例如增加獨立董事席次，並應有過半數董事未兼任員工或經理人等方式)之相關資訊。

(註二)：白振綱協理於 109. 4. 10 離職



### 三、董事、監察人及經理人酬金

(一)有下列情事之一者，應揭露個別董事及監察人之酬金：

1. 最近三年度個體或個別財務報告曾出現稅後虧損者，應個別揭露「董事及監察人」姓名及酬金，但最近年度個體或個別財務報告已產生稅後淨利，且足以彌補累積虧損者，不在此限：無此情形。
2. 最近年度董事持股成數不足情事連續達三個月以上者，應揭露個別董事之酬金；最近年度監察人持股成數不足情事連續達三個月以上者，應揭露個別監察人之酬金：無此情形。
3. 最近年度任三個月份董事、監察人平均設質比率大於百分之五十者，應揭露於各該月份設質比率大於百分之五十之個別董事、監察人酬金：無此情形。
4. 全體董事、監察人領取財務報告內所有公司之董事、監察人酬金占稅後淨利超過百分之二，且個別董事或監察人領取酬金超過新臺幣一千五百萬元者，應揭露該個別董事或監察人酬金（說明：以附表內「董事酬金」加計「監察人酬金」項目計算上開董事、監察人酬金，不包括兼任員工領取之相關酬金。）：如附表。
5. 上市上櫃公司於最近年度公司治理評鑑結果屬最後一級距者，或最近年度及截至年報刊印日止，曾遭變更交易方法、停止買賣、終止上市上櫃，或其他經公司治理評鑑委員會通過認為應不予受評者：
6. 上市上櫃公司最近年度非擔任主管職務之全時員工年度薪資平均數未達新臺幣五十萬元者：無此情形。

(二)上市上櫃公司有前項 1.或 5.情事之一者，應個別揭露前五位酬金最高主管(例如總經理、副總經理、執行長或財務主管等經理人)之酬金資訊：(詳 P.45)。

(1) 一般董事及獨立董事之酬金：

日期：108 年度；單位：千元；千股

職稱	姓名	董事酬金				兼任員工領取相關酬金				A、B、C、D、E、F 及 G 等七項總額占稅後純益之比例 % (註 10)		除取來自子公司以外轉投資事業或母公司酬金 (註 11)							
		報酬(A) (註 2)		退職退休金(B) (註 7)		董事酬勞(C) (註 3)		業務執行費用(D) (註 4)		A、B、C 及 D 等四項總額占稅後純益之比例 % (註 10)			新資、獎金及特支費等(E) (註 5)		退職退休金(F) (註 7)		員工酬勞(G)(註 6)		
		本公司	財務報告內所有公司 (註 7)	本公司	財務報告內所有公司 (註 7)	本公司	財務報告內所有公司 (註 7)	本公司	財務報告內所有公司 (註 7)	本公司	財務報告內所有公司 (註 7)		本公司	財務報告內所有公司 (註 7)	本公司	財務報告內所有公司 (註 7)	本公司	財務報告內所有公司 (註 7)	本公司
董事長	陳政隆	0	0	0	1,200	1,440	40	105	0.39	0.49	12,949	23,229	0	0	195	0	4-46	7.84	10,780
董事	陳呂素玉	0	0	0	1,209	1,209	35	35	0.39	0.39	0	0	0	0	0	0	0.39	0.39	0
董事代表人	王章中	0	0	0	1,200	1,200	35	35	0.39	0.39	0	0	0	0	0	0	0.39	0.39	0
董事代表人	陳健三	0	0	0	0	0	20	40	0.01	0.01	10,368	23,568	108	108	0	0	3.30	7.45	13,220
董事代表人	郭才坤	0	0	0	450	450	10	20	0.14	0.15	3,660	3,660	108	108	250	0	1.41	1.41	10
董事	摩迪投資	0	0	0	0	0	0	0	0	0	0	0	0	0	0	0	0	0	0
董事	勝興投資	0	0	0	0	0	0	0	0	0	0	0	0	0	0	0	0	0	0
董事代表人	高升輝	0	0	0	300	300	20	20	0.10	0.10	2,160	2,160	0	0	200	0	0.84	0.84	0
董事代表人	許清信	0	0	0	180	300	20	40	0.06	0.11	2,160	2,160	160	160	60	0	0.81	0.85	140
獨立董事	翁慶昌	0	0	0	300	300	15	15	0.10	0.10	0	0	0	0	0	0	0.10	0.10	0
獨立董事	郭伯仁	0	0	0	300	300	20	20	0.10	0.10	0	0	0	0	0	0	0.10	0.10	0
獨立董事	楊啟航	0	0	0	0	0	20	20	0.01	0.01	0	0	0	0	0	0	0.01	0.01	0
獨立董事	葉慶隆	0	0	0	0	0	15	15	0	0	0	0	0	0	0	0	0	0	0

1. 請敘明獨立董事酬金給付政策、制度、標準與結構，並依所擔負之職責、風險、投入時間等因素敘明與給付酬金款額之關聯性；董監酬勞分配評估指標：  
 (1) 對公司營運之參與程度及貢獻價值 (2) 對董事會之參與程度 (3) 因公司融資需求，擔任連帶背書保證人 (4) 其他重要貢獻度  
 2. 除上表揭露外，最近年度公司董事為財務報告內所有公司提供服務(如擔任非屬員工之顧問等)領取之酬金：0  
 註：第 11 屆卸任董事陳健三、郭才坤、翁慶昌、郭伯仁 108 年 6 月上任；高升輝、許清信、楊啟航、葉慶隆董事 108 年 6 月解任。  
 \*應請分別列示董事(非獨立董事之一般董事)及獨立董事相關資訊。

註：108 年度董事酬勞及員工酬勞為擬議數(按去年實際分派金額比例計算)；稅後純益係指最近年度個體或個別財務報告之稅後純益；董事僅發放車馬費，未發放變動報酬。

酬金級距表

給付本公司各個董事酬金級距	董事姓名	
	前四項酬金總額(A+B+C+D)	前七項酬金總額(A+B+C+D+E+F+G)
低於 1,000,000 元	本公司(註 8)	本公司(註 8)
	勝興投資、摩迪投資 陳健三、郭才坤、高升輝 許清信、翁慶昌、郭伯仁、 楊啟航、葉慶隆	勝興投資、摩迪投資 楊啟航、葉慶隆、 翁慶昌、郭伯仁、 陳呂素玉、王章中
1,000,000 元 (含) ~ 2,000,000 元 (不含)	陳政隆、陳呂素玉、王章中	陳呂素玉、王章中
2,000,000 元 (含) ~ 3,500,000 元 (不含)	0	高升輝、許清信
3,500,000 元 (含) ~ 5,000,000 元 (不含)	0	郭才坤

5,000,000 元 (含) ~ 10,000,000 元(不含)	0	0	0	0
10,000,000 元 (含) ~ 15,000,000 元(不含)	0	0	陳健三、陳政隆	0
15,000,000 元 (含) ~ 30,000,000 元(不含)	0	0	0	陳健三、陳政隆
30,000,000 元 (含) ~ 50,000,000 元(不含)	0	0	0	0
50,000,000 元 (含) ~ 100,000,000 元(不含)	0	0	0	0
100,000,000 元以上	13	13	13	13
總計				

註1：董事姓名應分別列示(法人股東應將法人股東名稱及代表人分別列示)，並分別列示一般董事及獨立董事，以彙總方式揭露各項給付金額。若董事兼任總經理或副總經理者應球列本表及下表(3-1)，或下表(3-2-1)及(3-2-2)。

註2：係指最近年度董事之報酬(包括董事薪資、職務加給、離職金、各種獎金、獎勵金等等)。

註3：係指最近年度經董事會通過分派之董事酬勞金額。

註4：係指最近年度董事之相關業務執行費用(包括車馬費、特支費、各種津貼、宿舍、配車等實物提供等等)。如提供房屋、汽車及其他交通工具或專屬個人之支出時，應揭露所提供資產之性質及成本、實際或按公平市價計算之租金、油資及其他給付。另如配有司機者，請附註說明公司給付該司機之相關報酬，但不計入酬金。

註5：係指最近年度董事兼任員工(包括提供房屋、汽車及其他交通工具或專屬個人之支出時，應揭露所提供資產之性質及成本、實際或按公平市價計算之租金、油資及其他給付。另如配有司機者，請附註說明公司給付該司機之相關報酬，但不計入酬金。另依IFRS 2「股份基礎給付」認列之薪資費用，包括取得員工認股權憑證、限制員工權利新股及參與現金增資認購股份等，亦應計入酬金。

註6：係指最近年度董事兼任員工(包括兼任總經理、副總經理、其他經理人及員工)取得員工酬勞(含股票及現金)者，應揭露最近年度經董事會通過分派員工酬勞金額，若無法預估者則按去年實際分派金額比例計算今年擬議分派金額，並另應填列附表一之三。

註7：應揭露合併報告內所有公司(包括本公司)給付本公司董事各項酬金之總額。

註8：本公司給付每位董事各項酬金總額，於所歸屬級距中揭露董事姓名。

註9：應揭露合併報告內所有公司(包括本公司)給付本公司每位董事各項酬金總額，於所歸屬級距中揭露董事姓名。

註10：稅後純益係指最近年度個體或個別財務報告之稅後純益。

註11：a. 本欄應明確填列公司董事領取來自子公司以外轉投資事業或母公司相關酬金者，應將公司董事於子公司以外轉投資事業或母公司所領取之酬金，併入酬金級距表之「無」。

b. 本公司董事如有領取來自子公司以外轉投資事業或母公司相關酬金者，應將公司董事於子公司以外轉投資事業或母公司所領取之酬金，併入酬金級距表之「無」，並將欄位名稱改為「母公司及所有轉投資事業」。

c. 酬金係指本公司董事擔任子公司以外轉投資事業或母公司之董事、監察人或經理人等身分所領取之報酬、酬勞(包括員工、董事及監察人酬勞)及業務執行費用等相關酬金。

(1) ~1 全體董事、監察人領取財務報告內所有公司之董事、監察人酬金占稅後淨利超過百分之二，且個別董事或監察人領取酬金超過新臺幣一千五百萬元者，應揭露該個別董事或監察人酬金：無

(1) ~2 董事兼任總經理或副總經理之酬金：

日期：108 年度；單位：千元；千股

職稱	姓名	薪資(A) (註2)		退職退休金(B)		獎金及 特支費等等(C) (註3)		員工酬勞金額(D) (註4)			A、B、C及D等四項總額 占稅後純益之比例(%) (註8)		領取來自子 公司以外轉 投資事業或 母公司酬金 (註9)	
		本公司	財務報 告內所 有公司 (註5)	本公司	財務報 告內所 有公司 (註5)	本公司	財務報 告內所 有公司 (註5)	本公司	現金額	股票 金額	本公司	財務報 告內所 有公司		
總經理	陳政隆	9,612	14,892	108	108	6,997	11,997	250	0	445	0	5.33	8.62	10,790
事業處總經理	郭才坤													

註1：108 年度員工酬勞為擬議數(按去年實際分派金額比例計算)、稅後純益係指最近年度個體或個別財務報告之稅後純益。

### 酬金級距表

給付本公司各個總經理及副總經理酬金級距	總經理及副總經理姓名	
	本公司	母公司及所有轉投資事業(註7) E
低於 1,000,000 元	0	0
1,000,000 元 (含) ~ 2,000,000 元(不含)	0	0
2,000,000 元 (含) ~ 3,500,000 元(不含)	0	0
3,500,000 元 (含) ~ 5,000,000 元(不含)	郭才坤	郭才坤
5,000,000 元 (含) ~ 10,000,000 元(不含)	0	0
10,000,000 元 (含) ~ 15,000,000 元(不含)	陳政隆	0
15,000,000 元 (含) ~ 30,000,000 元(不含)	0	陳政隆
30,000,000 元 (含) ~ 50,000,000 元(不含)	0	0
50,000,000 元 (含) ~ 100,000,000 元(不含)	0	0
100,000,000 元以上	0	0
總計	2	2

(1) ~3 最近年度經董事會通過分派總經理及副總經理之員工酬勞金額（含股票及現金），若無法預估者則按去年實際分派金額比例計算今年擬議分派金額，並另應填列本表。

日期：108 年度；單位：千元

經理人	職稱	姓名	股票金額	現金金額	總計	總額占稅後純益之比例 (%)
	事業處總經理	郭才坤				

註1：108 年度員工酬勞為擬議數(按去年實際分派金額比例計算)、稅後純益係指最近年度個體或個別財務報告之稅後純益。

註2：總經理及副總經理姓名應分別列示，以彙總方式揭露各項給付金額。若董事兼任總經理或副總經理者應填列本表及上表(1-1)，或(1-2-1)及(1-2-2)。

註3：係填列最近年度總經理及副總經理薪資、職務加給、離職金。

註4：係填列最近年度總經理及副總經理各種獎金、獎勵金、或按公平市價計算之租金、油資及其他給付。另如配有司機者，請附註說明公司給付該司機之相關報酬，但不計入酬金。另依IFRS 2「股份基礎給付」認列之薪資費用，包括取得員工認股權憑證、限制員工權利新股及參與現金增資認購股份等，亦應計入酬金。

註5：應揭露合併報告內所有公司(包括本公司)給付本公司總經理及副總經理各項酬金之總額。若無法預估者則按去年實際分派金額比例計算今年擬議分派金額，並另應填列附表一之三。

註6：應揭露合併報告內所有公司(包括本公司)給付本公司總經理及副總經理各項酬金之總額。

註7：應揭露合併報告內所有公司(包括本公司)給付本公司每位總經理及副總經理各項酬金總額，於所歸屬級距中揭露總經理及副總經理姓名。

註8：稅後純益係指最近年度個體或個別財務報告之稅後純益。

註9：a. 本欄應明確填列公司總經理及副總經理領取來自子公司以外轉投資事業或母公司相關酬金金額(若無者，則請填「無」)。

b. 公司總經理及副總經理如有領取來自子公司以外轉投資事業或母公司相關酬金者，應將公司總經理及副總經理於子公司以外轉投資事業或母公司所領取之酬金，併入酬金級距表E欄，並將欄位名稱改為「母公司及所有轉投資事業」。

c. 酬金係指本公司總經理及副總經理擔任子公司以外轉投資事業或母公司之董事、監察人或經理人等身分所領取之報酬、酬勞(包括員工、董事及監察人酬勞)及業務執行費用等相關酬金。

\* 本表所揭露酬金內容與所得稅法之所得概念不同，故本表目的係作為資訊揭露之用，不作課稅之用。

(2) 監察人之酬金：

日期：108 年度；單位：千元；千股

職稱	姓名	監察人酬金						A、B 及 C 等三項總額占稅後純益之比例%		領取來自子公司以外轉投資事業或母公司酬金 (註9)
		報酬(A) (註2)		酬勞(B) (註3)		業務執行費用(C) (註4)		本公司	財務報告內所有公司 (註5)	
		本公司	財務報告內所有公司 (註5)	本公司	財務報告內所有公司 (註5)	本公司	財務報告內所有公司 (註5)			
監察人	摩力投資(股)	0	0	500	500	0	0	0.16	0.16	0
監察人代表人	杜啟華	0	0	250	250	40	40	0.09	0.09	0
監察人代表人	溫機榮	0	0	600	600	40	40	0.20	0.20	0

註：108 年度監察人酬勞為擬議數(按去年實際分派金額比例計算)、稅後純益係指最近年度個體或個別財務報告之稅後純益。

酬金級距表

給付本公司各個監察人酬金級距	監察人姓名	
	本公司(註6)	前三項酬金總額(A+B+C)
低於 1,000,000 元	摩力投資(股)、杜啟華、溫機榮	母公司及所有轉投資事業(註7D) 摩力投資(股)、杜啟華、溫機榮
1,000,000 元 (含) ~ 2,000,000 元(不含)	0	0
2,000,000 元 (含) ~ 3,500,000 元(不含)		
3,500,000 元 (含) ~ 5,000,000 元(不含)	0	0
5,000,000 元 (含) ~ 10,000,000 元(不含)		
10,000,000 元 (含) ~ 15,000,000 元(不含)		
總計	3	3

註1：監察人姓名應分別列示(法人股東應將法人股東名稱及代表人分別列示)，以彙總方式揭露各項給付金額。

註2：係指最近年度監察人之報酬(包括監察人薪資、職務加給、離職金、各種獎金獎勵金等等)。

註3：係指最近年度經董事會通過派之監察人酬勞金額。

註4：係指最近年度給付監察人之相關業務執行費用(包括車馬費、特支費、各種津貼、宿舍、配車等實物提供等等)。如提供房屋、汽車及其他交通工具或專屬個人之支出時，應揭露所提供資產之性質及成本、實際或按公平市價計算之租金、油資及其他給付。另如配有司機者，請附註說明公司給付該司機之相關報酬，但不計入酬金。

註5：應揭露合併報告內所有公司(包括本公司)給付本公司監察人各項酬金之總額。

註6：本公司給付每位監察人各項酬金總額，於所歸屬級距中揭露監察人姓名。

註7：應揭露合併報告內所有公司(包括本公司)給付本公司每位監察人各項酬金總額，於所歸屬級距中揭露監察人姓名。

註8：稅後純益係指最近年度個體或個別財務報告之稅後純益。



註9：a. 本欄應明確填列公司監察人領取來自子公司以外轉投資事業或母公司相關酬金額(若無者，則請填「無」)。  
 b. 公司監察人如有領取來自子公司以外轉投資事業或母公司相關酬金額者，應將公司監察人於子公司以外轉投資事業別或母公司所領取之酬金，併入酬金級距表D欄，並將欄位名稱改為「母公司及所有轉投資事業」。  
 c. 酬金係指本公司監察人擔任子公司以外轉投資事業或母公司之董事、監察人或經理人等身分所領取之報酬、酬勞(包括員工、董事及監察人酬勞)及業務執行費用等相關酬金。

### (3) 總經理及副總經理之酬金：

日期：108 年度；單位：千元；千股

職稱	姓名	薪資(A) (註2)		退職退休金(B)		獎金及 特支費等等(C) (註3)		員工酬勞金額(D) (註4)			A、B、C及D等 四項總額占稅後純 益之比例(%) (註8)		領取來自子公司以 外轉投資事業或母 公司酬金 (註9)	
		本公司	財務報 告內所 有公司 (註5)	本公司	財務報 告內所 有公司 (註5)	本公司	財務報 告內所 有公司 (註5)	本公司	財務報 告內所 有公司 (註5)	現金金額	股票金額	本公司		財務報 告內所 有公司
總經理	陳政隆	9,612	14,892	108	108	6,997	11,997	250	0	445	0	5.33	8.62	10,790
事業處總經理	郭才坤													

註1：108 年度員工酬勞為擬議數(按去年實際分派金額比例計算)、稅後純益係指最近年度個體或個別財務報告之稅後純益。

### 酬金級距表

給付本公司各個總經理及副總經理酬金級距	總經理及副總經理姓名	
	本公司	母公司及所有轉投資事業E
低於 1,000,000 元	0	0
1,000,000 元 (含) ~ 2,000,000 元(不含)	0	0
2,000,000 元 (含) ~ 3,500,000 元(不含)	0	0
3,500,000 元 (含) ~ 5,000,000 元(不含)	郭才坤	郭才坤
5,000,000 元 (含) ~ 10,000,000 元(不含)	0	0
10,000,000 元 (含) ~ 15,000,000 元(不含)	陳政隆	0
15,000,000 元 (含) ~ 30,000,000 元(不含)	0	陳政隆
30,000,000 元 (含) ~ 50,000,000 元(不含)	0	0
50,000,000 元 (含) ~ 100,000,000 元(不含)	0	0
100,000,000 元以上	2	2
總計		

(3)-1 董事兼任總經理或副總經理者：

職稱	姓名	董事酬金				兼任員工領取相關酬金				A、B、C、D、E、F及G等七項總額占稅後純益之比例%				領取來自子公司以外轉投資事業或母公司酬金						
		報酬(A)		退職退休金(B)		董事酬勞(C)		業務執行費用(D)		薪資、獎金及特支費等(E)		退職退休金(F)			員工酬勞(G)					
		本公司	財務報告內所有公司	本公司	財務報告內所有公司	本公司	財務報告內所有公司	本公司	財務報告內所有公司	本公司	財務報告內所有公司	本公司	財務報告內所有公司		本公司	財務報告內所有公司				
董事長	陳政隆	0	0	0	0	1,650	1,890	50	125	16,609	26,889	108	108	250	0	445	0	5.86	9.25	10,790
董事代表人	郭才坤																			

酬金級距表

給付本公司各個董事酬金級距	董事姓名	
	前四項酬金總額(A+B+C+D)	前七項酬金總額(A+B+C+D+E+F+G)
	本公司	本公司及所有轉投資事業 I
低於 1,000,000 元	郭才坤	
1,000,000 元 (含) ~ 2,000,000 元 (不含)	陳政隆	
2,000,000 元 (含) ~ 3,500,000 元 (不含)	0	
3,500,000 元 (含) ~ 5,000,000 元 (不含)	0	郭才坤
5,000,000 元 (含) ~ 10,000,000 元 (不含)	0	0
10,000,000 元 (含) ~ 15,000,000 元 (不含)	0	陳政隆
15,000,000 元 (含) ~ 30,000,000 元 (不含)	0	0
總計	2	2

註1：總經理及副總經理姓名應分別列示，以彙總方式揭露各項給付金額。若董事兼任總經理或副總經理者應填列表及上表(1-1)，或(1-2-1)及(1-2-2)。

註2：係填列最近年度總經理及副總經理薪資、職務加給、酬職金。

註3：係填列最近年度總經理及副總經理各種獎金、獎勵金、車馬費、特支費、各種津貼、宿舍、配車等實物提供及其他報酬金額。如提供房屋、汽車及其他交通工具或專屬個人之支出時，應揭露所提供資產之性質及成本、實際或按公平市價計算之租金、油資及其他給付。另如配有司機者，請附註說明公司給付該司機之相關報酬，但不計入酬金。另依IFRS 2「股份基礎給付」認列之薪資費用，包括取得員工認股權憑證、限制員工權利新股及參與現金增資認購股份等，亦應計入酬金。

註4：係填列最近年度經董事會通過分派總經理及副總經理之員工酬勞金額(含股票及現金)，若無法預估者則按去年實際分派金額比例計算今年擬議分派金額，並另應填列附表一之三。

註5：應揭露合併報告內所有公司(包括本公司)給付本公司總經理及副總經理各項酬金之總額。

註6：本公司給付每位總經理及副總經理各項酬金總額，於所歸屬級距中揭露總經理及副總經理姓名。

註7：應揭露合併報告內所有公司(包括本公司)給付本公司每位總經理及副總經理各項酬金總額，於所歸屬級距中揭露總經理及副總經理姓名。

註8：稅後純益係指最近年度個體或個別財務報告之稅後純益。

註9：a. 本欄應明確填列公司總經理及副總經理領取來自子公司以外轉投資事業或母公司相關酬金金額(若無者，則請填「無」)。

b. 公司總經理及副總經理如有領取來自子公司以外轉投資事業或母公司相關酬金者，應將公司總經理及副總經理於子公司以外轉投資事業或母公司所領取之酬金，併入酬金級距表欄，並將欄位名稱改為「母公司及所有轉投資事業」。

c. 酬金係指本公司總經理及副總經理擔任子公司以外轉投資事業或母公司之董事、監察人或經理人等身分所領取之報酬、酬勞（包括員工、董事及監察人酬勞）及業務執行費用等相關酬金。

\* 本表所揭露酬金內容與所得稅法之所得概念不同，故本表目的係作為資訊揭露之用，不作課稅之用。

(3)-2 最近年度經董事會通過分派總經理及副總經理之員工酬勞金額（含股票及現金），若無法預估者則按去年實際分派金額比例計算今年擬議分派金額，並另應填列本表。

日期：108 年度；單位：千元

經理人	職稱	姓名	股票金額	現金金額	總計	總額占稅後純益之比例 (%)

配發員工酬勞之經理人姓名及配發情形

日期：108 年度；單位：千元

	職稱	姓名	股票金額	現金金額	總計	總額占稅後純益之比例(%)
經理人	總經理	陳政隆	0	1,180	1,180	0.37
	事業處總經理	郭才坤				
	協理	林寶村				
	協理	李圭崇				
	協理	傅亦中				
	協理	孟台麗				
	協理	趙國基				
	協理	黃修治				
	協理	謝明達				
	協理	許清信				
	協理	楊博祥				
	協理	周正宗				
	協理	劉信男				
	協理	阮春祿				
	財會主管	黃千綺				
	協理	楊伯岳				
	協理	曾智仁				
	協理	彭晨理				
	協理	林義祥				
	協理	黃世強				

註：108 年度員工酬勞為擬議數(按去年實際分派金額比例計算)、稅後純益係指最近年度個體或個別財務報告之稅後純益。

(3)-3 上市上櫃公司前五位酬金最高主管之酬金（個別揭露姓名及酬金方式）：  
 （例如總經理、副總經理、執行長或財務主管等經理人）

日期：108 年度；單位：千元；千股

職稱	姓名	薪資(A) (註2)		退職退休金(B)		獎金及 特支費等等(C) (註3)		員工酬勞金額(D) (註4)			A、B、C及D等 四項總額占稅後純 益之比例(%) (註6)		有無領取 來自子公 司以外轉 投資事業 或母公司 酬金 (註7)	
		財務報 告內所 有公司 (註5)		財務報 告內所 有公司 (註5)		財務報 告內所 有公司 (註5)		本公司		本公司		本公司		
		本公司	本公司	本公司	本公司	本公司	本公司	本公司	本公司	本公司				
總經理	陳政隆	6,252	11,532	0	0	6,697	11,697	0	0	195	0	4.07	7.36	10,780
事業處總經理	郭才坤	3,360	3,360	108	108	300	300	250	0	250	0	1.26	1.26	10
協理	阮春祿	2,442	2,442	108	108	420	420	200	0	200	0	1.00	1.00	0
協理	許清信	1,920	1,920	160	160	240	240	60	0	60	0	0.75	0.75	140
協理	謝明達	1,680	1,680	83	83	300	300	120	0	120	0	0.69	0.69	0

註1：所稱「前五位酬金最高主管」，該主管係指公司經理人，至有關經理人之認定標準，依據前財政部證券暨期貨管理委員會92年3月27日台財證字第0920001301號函令規定「經理人之適用範圍辦理。至於「前五位酬金最高」計算認定原則，係以公司經理人領取來自合併財務報告內所有公司之薪資、退職退休金、獎金及特支費等，以及員工酬勞金額之合計數（亦即A+B+C+D 四項總額），並予以排序後之前五位酬金最高者認定之。若董事兼任前開主管者應填列表及上表(1-1)。

註2：係填列最近年度前五位酬金最高主管之薪資、職務加給、離職金。

註3：係填列最近年度前五位酬金最高主管之各種獎金、獎勵金、車馬費、特支費、各種津貼、宿舍、配車等實物提供及其他報酬金額。如提供房屋、汽車及其他交通工具或專屬個人之支出時，應揭露所提供資產之性質及成本、實際或按公平市價計算之租金、油資及其他給付。另如配有司機者，請附註說明公司給付該司機之相關報酬，但不計入酬金。另依IFRS 2「股份基礎給付」認列之薪資費用，包括取得員工認股權憑證、限制員工權利新股及參與現金增資認購股份等，亦應計入酬金。

註4：係填列最近年度經董事會通過分派前五位酬金最高主管之員工酬勞金額（含股票及現金），若無法預估者則按去年實際分派金額比例計算今年擬議分派金額，並另應填列表一之三。

註5：應揭露合併報告內所有公司（包括本公司）給付本公司前五位酬金最高主管之各項酬金總額。

註6：稅後純益係指最近年度個體或個別財務報告之稅後純益。

註7：a. 本欄應明確填列公司前五位酬金最高主管領取來自子公司以外轉投資事業或母公司相關酬金金額（若無者，則請填「無」）。

b. 酬金係指本公司前五位酬金最高之主管擔任子公司以外轉投資事業或母公司之董事、監察人或經理人等身分所領取之報酬、酬勞（包括員工、董事及監察人酬勞）及業務執行費用等相關酬金。

\* 本表所揭露酬金內容與所得稅法之所得概念不同，故本表目的係作為資訊揭露之用，不作課稅之用。

(二)本公司及合併報表所有公司於最近二年度支付本公司董事、監察人、總經理及副總經理酬金總額占個體或個別財務報告稅後純益比例之分析並說明給付酬金之政策、標準與組合，訂定酬金之程序、與經營績效及未來風險之關聯性：

1.最近二年度支付董事、監察人、總經理及副總經理酬金總額占個體或個別財務報告稅後純益比例：

項目 職稱	酬金總額占個體財務報告稅後純益比例(%)			
	108 年度		107 年度	
	本公司	財務報告 所有公司	本公司	財務報告 所有公司
董事	10.46	18.04	10.50	14.27
監察人	0.45	0.45	0.70	0.70
總經理及副總經理	5.86	9.25	5.72	9.36

2.給付酬金之政策、標準及組合，訂定酬金之程序及與經營績效及未來風險之關聯性：

本公司支付董事、監察人之酬金係依照公司章程規定。

本公司董事及監察人之報酬，依其對本公司營運參與之程度及貢獻之價值，並參酌國內外業界水準，授權由董事會議定之。

本公司依當年度獲利狀況（即稅前利益扣除分派員工及董監事酬勞前之利益）扣除累積虧損後，如尚有餘額，應提撥員工酬勞不低於 1%及董監事酬勞不高於 2%。

員工酬勞以股票或現金為之，另董監事酬勞以現金為之，應提案經薪酬委員會通過後，次提呈董事會以董事三分之二以上之出席及出席董事過半數同意之決議行之，並報告股東會。

員工酬勞發給股票或現金之對象，得包括符合一定條件之從屬公司員工。

董事及事業群副總經理之薪資結構為本薪加上伙食津貼等於全薪，另績效獎金發放需達成公司目標再予以發放，其薪資結構依其專業經歷及工作年資核定，薪資介於 10 萬至 20 萬之間。

3.薪酬政策：員工薪酬包括公司經營績效獎金，於年度結束時評估計算及發放，獎金之計算，視公司該年度達成之經營績效訂定。

#### 四、公司治理運作情形

(一)董事會運作情形資訊：

1.108 年度董事會開會 8 次 (A) (含臨時董事會)，董事出席情形如下：

職稱	姓名	實際出(列)席 次數 B	委託出 席次數	實際出(列)席率(%) 【 B/A 】	備註
董事長	陳政隆	8	0	100	
董事	陳呂素玉	7	0	88	
董事	勝興投資(股) 代表人：王韋中	7	0	88	
董事	摩迪投資(股) 代表人：高升輝	4	0	100	第 10 屆董事卸任
董事	摩迪投資(股) 代表人：許清信	4	0	100	第 10 屆董事卸任



董事	摩迪投資(股) 代表人：陳健三	4	0	100	第 11 屆董事新任
董事	摩迪投資(股) 代表人：郭才坤	2	2	50	第 11 屆董事新任
獨立董事	翁慶昌	3	1	75	第 11 屆董事新任
獨立董事	鄧伯仁	4	0	100	第 11 屆董事新任
獨立董事	楊啟航	4	0	100	第 10 屆董事卸任
獨立董事	葉慶隆	3	1	75	第 10 屆董事卸任

其他應記載事項：

- 一、董事會之運作如有下列情形之一者，應敘明董事會日期、期別、議案內容、所有獨立董事意見及公司對獨立董事意見之處理：（詳第 63~65 頁）
- （一）證券交易法第 14 條之 3 所列事項：無。
- （二）除前開事項外，其他經獨立董事反對或保留意見且有紀錄或書面聲明之董事會議決事項：108 年度會期，獨立董事無提反對或保留意見。
- 二、董事對利害關係議案迴避之執行情形，應敘明董事姓名、議案內容、應利益迴避原因以及參與表決情形：無。
- 三、上市上櫃公司應揭露董事會自我(或同儕)評鑑之評估週期及期間、評估範圍、方式及評估內容等資訊，並填列附表二(2)董事會評鑑執行情形
- 四、當年度及最近年度加強董事會職能之目標（例如設立審計委員會、提昇資訊透明度等）與執行情形評估：提昇資訊透明度，將董事會議事錄揭露於公司網站。

#### 1~2. 董事會評鑑執行情形：

評估週期	評估期間	評估範圍	評估方式	評估內容
每年執行一次	109.1.1-109.12.31 (本公司董事會評鑑自 109.1.1 開始)	董事會、個別董事成員及功能性委員會之績效評估	董事會內部自評、董事成員自評、同儕評估、每 3 年 1 次委任外部專業機構、專家或其他適當方式進行績效評估	<p>① 董事會績效評估：包括對公司營運之參與程度、董事會決策品質、董事會組成與結構、董事的選任及持續進修、內部控制等。</p> <p>② 個別董事成員績效評估：包括公司目標與任務之掌握、董事職責認知、對公司營運之參與程度、內部關係經營與溝通、董事之專業及持續進修、內部控制等。</p> <p>③ 功能性委員會績效評估：對公司營運之參與程度、功能性委員會職責認知、功能性委員會決策品質、功能性委員會組成及成員選任、內部控制等。</p>

註1：係填列董事會評鑑之執行週期，例如：每年執行一次。

註2：係填列董事會評鑑之涵蓋期間，例如：對董事會108年1月1日至108年12月31日之績效進行評估。

註3：評估之範圍包括董事會、個別董事成員及功能性委員會之績效評估。

註4：評估之方式包括董事會內部自評、董事成員自評、同儕評估、委任外部專業機構、專家或其他適當方式進行績效評估。

註5：評估內容依評估範圍至少包括下列項目：

- ① 董事會績效評估：至少包括對公司營運之參與程度、董事會決策品質、董事會組成與結構、董事的選任及持續進修、內部控制等。
- ② 個別董事成員績效評估：至少包括公司目標與任務之掌握、董事職責認知、對公司營運之參與程度、內部關係經營與溝通、董事之專業及持續進修、內部控制等。
- ③ 功能性委員會績效評估：對公司營運之參與程度、功能性委員會職責認知、功能性委員會決策品質、功能性委員會組成及成員選任、內部控制等。

1~3.獨立董事 108 年度出席本公司董事會明細表：

董事會期別	月份	獨立董事	獨立董事	獨立董事	獨立董事
		楊啟航	葉慶隆	翁慶昌	鄧伯仁
10-26	1 月	V	-	-	-
10-27	3 月	V	V	-	-
10-28	4 月	V	V	-	-
10-29	5 月	V	V	-	-
11-01	6 月	-	-	V	V
11-02	8 月	-	-	-	V
11-03	11 月	-	-	V	V
11-04	12 月	-	-	V	V
	合計	4	3	3	4

2.108 年度董事及監察人之訓練課程：

課程名稱	進修時數	主辦單位	參與董事監察人
從董監角度看經濟實質法及全球反避稅對公司治理的影響	3	社團法人中華公司治理協會	董 事：陳政隆、陳呂素玉、王韋中、翁慶昌、鄧伯仁、陳健三、郭才坤 監察人：杜啟華、溫機榮
智慧財產權與營業秘密	3	社團法人中華公司治理協會	董 事：陳政隆、陳呂素玉、王韋中、翁慶昌、鄧伯仁、陳健三、郭才坤 監察人：杜啟華、溫機榮
2019 年公司治理實務研討會	3	社團法人公司治理專業人員協會	董 事：王韋中

(二)審計委員會運作情形或監察人參與董事會運作情形資訊：

1.審計委員會運作情形：不適用。

2.監察人參與董事會運作情形：

108 年度董事會開會 8 次 (A)，列席情形如下：

職稱	姓名	實際列席次數 (B)	實際列席率(%) (B/A)	備註
監察人	摩力投資(股) 代表人：杜啟華	8	100	
監察人	摩力投資(股) 代表人：溫機榮	8	100	
其他應記載事項： 一、監察人之組成及職責： (一) 監察人與公司員工及股東之溝通情形： 監察人定期參與董事會，瞭解公司業務、財務狀況，並依其專業，提出提昇營運績效之建議，供營運層級訂定營運決策參考。				

<p>(二) 監察人與內部稽核主管及會計師之溝通情形：</p> <ol style="list-style-type: none"> <li>1. 監察人已定期審視稽核報告，並就稽核內容與稽核主管交換意見</li> <li>2. 會計師已定期邀請監察人開會，就其內控內稽相關缺失，與監察人相互討論，並委請稽核單位督促公司相關單位就其內部流程加以改善，藉以降低營運風險，提昇營運績效。</li> </ol> <p>二、監察人列席董事會如有陳述意見，應敘明董事會日期、期別、議案內容、董事會決議結果以及公司對監察人陳述意見之處理：無。</p>
---

(二)-1 董事(含獨立董事)、監察人與內部稽核主管及會計師之溝通情形：

1. 溝通機制：

內部稽核主管每個月就內部稽核執行情形向董事及監察人提出書面資料，且不定期開會，提出稽核計畫執行及內部控制運作情形之說明，若遇重大違規情事或公司有受重大損害之虞，應立即呈報並通知各獨立董事、監察人。

簽證會計師於每季與董事及監察人溝通確認公司公開財務資訊之可靠性、溝通審計人員之工作、瞭解公司重大風險及管理階層如何降低風險之作法，俾利對公司治理事務之執行。

2. 溝通摘要：

(1) 董事、監察人與會計師之溝通：

日期	溝通會議	溝通事項	溝通結果
1080318	董事會	1. 安排 2 位會計師進行簡報及說明 107 年度合併及個體財務報告進行說明。 2. 會計師針對董監事所提出之問題進行討論與溝通。	無意見
1080513	董事會	1. 函發與治理單位溝通函就 108 年度第 1 季合併財務報告進行說明。 2. 會計師針對董監事所提出之問題進行回復與溝通。	無意見
1080812	董事會	1. 安排 2 位會計師進行簡報及說明 108 年度第 2 季合併財務報告進行說明。 2. 會計師針對董監事所提出之問題進行討論與溝通。	無意見
1081112	董事會	1. 函發與治理單位溝通函就 108 年度第 3 季合併財務報告進行說明。 2. 會計師針對董監事所提出之問題進行回復與溝通。	無意見

溝通計畫

溝通事項	預計溝通時間
<b>年度查核規畫</b> - 與治理單位溝通	民國 108 年 3 月
<b>期中核閱</b> - 第一季季報之核閱 - 第二季季報之核閱 - 第三季季報之核閱	民國 108 年 5 月 民國 108 年 8 月 民國 108 年 11 月
<b>年度查核總結</b> - 重要之查核發現 - 年報之查核	民國 108 年 3 月 民國 108 年 3 月

(2) 內部稽核主管與監察人之溝通：

期別	溝通重點	溝通結果
108 年 2 月	108 年度內部稽核計畫執行情形報告及申報。	無意見
108 年 3 月	108 年 1~2 月稽核報告 108 年度內部控制制度自行評估結果，無重大缺失情形，出具本公內部控制制度設計及執行均有效之「內部控制聲明書」及申報。	無意見
108 年 4 月	108 年 3 月稽核報告	無意見
108 年 5 月	108 年 4 月稽核報告	無意見
108 年 6 月	108 年 5 月稽核報告	無意見
108 年 8 月	108 年 6~7 月稽核報告	無意見
108 年 11 月	108 年 8~10 月稽核報告	無意見
108 年 12 月	108 年 11 月稽核報告	無意見

(三)公司治理運作情形及與上市上櫃公司治理實務守則差異情形及原因

評估項目	運作情形		與上市上櫃公司治理實務守則差異情形及原因
	是	否	
一、公司是否依據上市上櫃公司治理實務守則訂定並揭露公司治理實務守則？	V	摘要說明 公司治理之原則為(1)建立內部控制制度；(2)保障股東權益；(3)強化董事會職能；(4)發揮監察人功能；(5)尊重利害關係人權益；(6)提高資訊透明度。	符合公司治理實務守則規定
二、公司股權結構及股東權益			
(一)公司是否訂定內部作業程序處理股東建議、疑義、糾紛及訴訟事宜，並依程序實施？	V	已在「公司治理守則」中訂定並實施。 本公司已設立發言人、代理發言人、股務單位處理相關問題。 由股務室作業。	符合公司治理實務守則規定
(二)公司是否掌握實際控制公司之主要股東及主要股東之最終控制者名單？	V	公司訂有「關係人交易作業程序」作為子公司監理之依據，由稽核人員定期或不定期稽核。	
(三)公司是否建立、執行與關係企業間之風險控管及防火牆機制？	V	公司訂有「內部重大資訊處理作業程序」及「道德行為守則」作為防範內線交易之依據。	
(四)公司是否訂定內部規範，禁止公司內部人利用市場上未公開資訊買賣有價證券？	V		
三、董事會之組成及職責			
(一)董事會是否組成擬訂多元化方針及落實執行？	V	1.本公司有選任女性董事 2.本公司訂有「董事及監察人選任程序」並依此選任不同專業背景(含會計、產、財、法、科、技)之人才為董事且落實執行。(詳附檔)	符合公司治理實務守則規定
(二)公司除依法設置薪資報酬委員會及審計委員會外，是否自願設置其他各類功能性委員會？	V	防治性騷擾委員會。	
(三)公司是否訂定董事會績效評估辦法及其評估方式，每年並定期進行績效評估，且將績效評估之結果提報董事會，並運用於個別董事薪資報酬及提名績任之參考？	V	本公司已於108年12月董事會訂定董事會績效評估辦法及其評估方式，並將於110年度評估109年度董事會績效。	
(四)公司是否定期評估發證會計師獨立性？	V	本公司每年由董事會對發證會計師之獨立性做審查，是否遵循中華民國會計師職業道德規範10號公報獨立性之相關規定及該事務所全球獨立性政策，並經本公司確認會計師與本公司除簽證及稅務案件之費用外，無其他之財務利益及業務關係，簽證會計師亦無違反獨立性原則後，方由董事會進行會計師之聘任及費用評審。 本公司於108年11月董事會進行評估確認。	
四、上市上櫃公司是否配置適任及適當人數之公司治理人員，並指定公司治理主管，負責公司治理相關事務(包括但不限於提供董事、監察人執行業務所需資料、協助董事、監察人遵循法令、依法辦理董事會及股東之會議相關事宜、製作董事會及股東會議事錄等)？	V	由股務室專職公司之治理相關事務(包括但不限於提供董事、監察人執行業務所需資料、依法辦理董事會及股東之會議相關事宜、辦理公司登記及變更登記、製作董事會及股東會議事錄等)	
五、公司是否建立與利害關係人(包括但不限於股東、員工、客戶及供應商等)溝通管道，及於公司網站設置利害關係人專區，並妥適回應利害關係人所關切之重要企業社會責任議題？	V	本公司設有發言人及代理發言人，相關聯繫資訊均依規定公告於公開資訊觀測站，同時在公開資訊觀測站及公司網站公告財務及股務相關資訊，以建立與投資人良好之溝通管道。	符合公司治理實務守則規定



評估項目	運作情形		與上市上櫃公司治理實務守則差異情形及原因
	是	否	
六、公司是否委任專業股務代辦機構辦理股東會事務？	V	<p>公司已建立與利害關係人溝通管道，及於公司網站設置利害關係人專區，並妥適回應利害關係人所關切之重要企業社會責任議題。</p> <p>本公司委任專業股務代辦機構統一證券股務代理部辦理股東會事務。</p>	符合公司治理實務守則規定
七、資訊公開	V	<p>網站已設置完成。網址為：www.solomon.com.tw</p> <p>本公司設有股務室專責收集與公司有關於之資訊。發言人就重大資訊都會充份揭露。</p> <p>本公司已架設中英文網站，並設有發言人負責對外溝通，且指定專人依據法令規定於公開資訊觀測站揭露公司資訊。</p> <p>本公司因關係企業眾多，無法於年度終了2個月內公告申報財務報告。其餘均依規定提前公告申報。</p>	符合公司治理實務守則規定
(一) 公司是否架設網站，揭露財務業務及公司治理資訊？	V	<p>網站已設置完成。網址為：www.solomon.com.tw</p>	符合公司治理實務守則規定
(二) 公司是否採行其他資訊揭露之方式（如架設英文網站、指定專人負責公司資訊之蒐集及揭露、落實發言人制度、法人說明會過程放置公司網站等）？	V	<p>本公司設有股務室專責收集與公司有關於之資訊。發言人就重大資訊都會充份揭露。</p> <p>本公司已架設中英文網站，並設有發言人負責對外溝通，且指定專人依據法令規定於公開資訊觀測站揭露公司資訊。</p>	符合公司治理實務守則規定
(三) 公司是否於會計年度終了後兩個月內公告並申報年度財務報告，及於規定期限前提前公告並申報第一、二、三季財務報告與各月份營運情形？	V	<p>其餘均依規定提前公告申報。</p>	符合公司治理實務守則規定
(四) 公司是否有助於瞭解公司治理運作情形之重要資訊（包括但不限於員工權益、僱員關懷、投資者關係、風險管理政策及利害關係人之權利、董事及監察人進修之情形、公司為董事及監察人購買責任保險之情形等）？	V	<p>(一) 員工權益、僱員關懷：本公司針對各類利害關係人，已設置專門的處理窗口，如人力資源部門專門處理員工權益，另設立職工福利委員會來關懷員工的需求，目前皆運作順利。</p> <p>(二) 投資者關係：設立發言人及代理發言人制度之溝通管道，用以回覆股東詢問之相關問題。</p> <p>(三) 供應商關係：本公司與供應商之間一向維繫良好關係。</p> <p>(四) 利害關係人之權利：本公司尊重、維護利害關係人應有之合法權益，與客戶、員工、供應商等均保持良好溝通之溝通管道，並依據主管機關之規定辦理相關資訊公告及時提供各項公司資訊。</p> <p>(五) 董事及監察人之進修情形：依規定每年進修至少6小時。</p> <p>(六) 風險管理政策及風險衡量標準之執行情形：本公司有關營運重大政策、投資案、背書保證、資金貸與、銀行融資等重案皆經適當評估其年度稽核計畫，並確實執行；以落實監督機制及控管各項風險之執行。</p> <p>(七) 客戶政策之執行情形：本公司設有客戶服務之專責部門處理客戶政策之執行，執行狀況順利。</p> <p>(八) 董事及監察人購買責任保險之情形及社會責任：已將董、監及重要幹部納入責任保險之範圍並投保美金500萬元。並已將購買董、監責任保險或續保之投保金額、承保範圍及保險費率等重要內容，提報108年3月及109年6月董事會。</p> <p>(九) 公司訂有「道德行為守則」、「企業社會責任守則」、「誠信經營守則」及「公司治理實務守則」作為公司治理之管理依據之一。</p>	符合公司治理實務守則規定



評估項目	<table border="1"> <tr> <td data-bbox="177 1211 240 1272">是</td> <td data-bbox="177 1151 240 1211">否</td> </tr> </table>	是	否	<table border="1"> <tr> <td data-bbox="177 432 240 763">運作情形</td> <td data-bbox="177 763 240 1272">摘要說明</td> </tr> </table>	運作情形	摘要說明	與上市上櫃公司治理實務守則差異情形及原因
是	否						
運作情形	摘要說明						
九、請就臺灣證券交易所股份有限公司治理中心最近年度發布之公司治理評鑑結果說明已改善情形，及就尚未改善者提出優先加強事項與措施。 已改善部份：已設立獨立董事、107年起增加電子投票及採董監事提名制、108年12月董事會訂定董事績效評估辦法並計畫於109年度實施及110年度自評。 待改善部份：設立審計委員會、英文年報及財報。			註：運作情形不論勾選「是」或「否」，均應於摘要說明欄位敘明。				

(三)~1 所羅門董事會多元化政策與落實情形說明：

法條：所羅門股份有限公司董事及監察人選任程序

第 3 條：本公司董事之選任，應考量董事會之整體配置。董事會成員組成應考量多元化，並依本身運作、營運型態及發展需求，宜包括但不限於以下二大面向之標準：

- 一、基本條件與價值：性別、年齡、國籍及文化等。
- 二、專業知識技能：專業背景（如法律、會計、產業、財務、行銷或科技）、專業技能及產業經驗等。
- 三、董事會成員應普遍具備執行職務所必須之知識、技能及素養，其整體應具備之能力如下：
  - (一)營運判斷能力。
  - (二)會計及財務分析能力。
  - (三)經營管理能力。
  - (四)危機處理能力。
  - (五)產業知識。
  - (六)國際市場觀。
  - (七)領導能力。
  - (八)決策能力。

●落實情形：

項目 姓名	性別	營運判斷能力	會計及財務分析能力	經營管理能力	危機處理能力	產業知識	國際市場觀	領導能力	決策能力
陳政隆	男	●	●	●	●	●	●	●	●
陳呂素玉	女	●	●	●		●	●		
王韋中	男	●	●	●	●	●	●	●	●
陳健三	男	●	●	●	●	●	●	●	●
郭才坤	男	●	●	●	●	●	●	●	●
翁慶昌	男	●		●	●	●	●	●	●
鄞伯仁	男	●		●	●	●	●	●	●

●占比說明：

	項目	比率%
1	具員工身分之董事	57.14
2	獨立董事	28.57
3	女性董事	14.29

●產業經驗/專業分布情形：

項目 姓名	性別	會計及財務分析能力	自動化智動化產業	國際貿易	投資
陳政隆	男	●	●	●	●
陳呂素玉	女	●			●
王韋中	男	●		●	●
陳健三	男	●	●	●	●

郭才坤	男	●	●	●	●
翁慶昌	男		●		
鄞伯仁	男			●	●

●董事年齡分布情形：

項目 姓名	性別	40~50 歲	50~60 歲	60~70 歲	70~80 歲
陳政隆	男	●			
陳呂素玉	女				●
王韋中	男	●			
陳健三	男				●
郭才坤	男			●	
翁慶昌	男		●		
鄞伯仁	男	●			

●獨立董事任期年資分布情形：

項目 姓名	性別	一屆	二屆
翁慶昌	男	●	
鄞伯仁	男	●	

(四)公司如有設置薪酬委員會，應揭露其組成、職責及運作情形：

1.組成：

- (1)本公司第二屆薪資報酬委員，業經 102.9.18 董事會通過，聘請賴春田先生、鄭仁偉先生、游文彬先生等三位擔任，聘任日期為自董事會通過後即行生效至 105.6.10 同本屆董事會任期截止日。復因賴委員春田請辭，董事會於 102.10.22 通過委任江振村先生補任委員。並經推舉鄭仁偉先生為召集人。104.3.6 江振村委員請辭，董事會於 104.5.12 委任 劉嘉益先生補任薪資報酬委員。104.6.24 鄭仁偉委員請辭。董事會於 104.7.20 通過委任高冠印先生補任薪酬委員，並被推舉為召集人。
- (2)本公司第三屆薪資報酬委員，業經 105.6.7 董事會通過，聘請高冠印先生、游文彬先生及劉嘉益先生等三位續任，聘任日期為自董事會通過後即行生效至 108.6.6 同本屆董事會任期截止日。107.1.15 劉嘉益委員請辭，董事會於同日委任楊啟航獨立董事補任薪資報酬委員，並推舉為召集人。
- (3)本公司第四屆薪資報酬委員，業經 108.6.12 董事會通過，聘請翁慶昌及鄞伯仁獨立董事及游文彬先生等三位擔任，聘任日期為自董事會通過後即行生效（即 108.6.12）至 111.6.11，同第 11 屆董事會任期截止日。薪資報酬委員推舉為鄞伯仁獨立董事為召集人。

- 2.職責：本委員會成員人數為三人，由董事會決議委任之，獨立董事為召集人。本委員會每年至少召開二次，召集時應載明召集事由，於七日前通知委員會成員。但有緊急情事者，不在此限。

- 3.運作：108 年度分別於 11 月 12 日及 12 月 27 日召開薪酬委員會。

與會委員：翁慶昌及鄞伯仁獨立董事及 游文彬委員 2 次均出席。

開會日期	期別	議案內容	會議結果	公司對薪資報酬委員會意見之處理
108.11.12	第4屆第1次	1.董監經理人異動報告 2.薪資制度報告	通過	無
108.12.27	第4屆第2次	1.董監經理人異動報告 2.薪資制度報告	通過	無

(1) 薪資報酬委員會成員資料：

身分別 (註1)	姓名	是否具有五年以上工作經驗 及下列專業資格			符合獨立性情形(註2)										兼任 其他 發行 公司 薪資 報酬 委員 家數	備註	
		商務、 財務、 會計 或公司 業務所 需相關 科系之 公私立 大專院 校講師 以上	法官、 檢察官、 律師、 會計師 或其他 與公司 業務所 需之國 家考試 及格領 有證書 之專門 職業及 技術人 員	具有商 務、法 務、財 務、會 計或公 司業務 所需之 工作經 驗	1	2	3	4	5	6	7	8	9	10			
獨立董事	翁慶昌	✓			✓	✓	✓	✓	✓	✓	✓	✓	✓	✓	✓	0	-
獨立董事	鄧伯仁			✓	✓	✓	✓	✓	✓	✓	✓	✓	✓	✓	0	-	
其他	游文彬			✓	✓	✓	✓	✓	✓	✓	✓	✓	✓	✓	1	-	

註1：身分別請填列係為董事、獨立董事或其他。

註2：各成員於選任前二年及任職期間符合下述各條件者，請於各條件代號下方空格中打“✓”。

- (1) 非公司或其關係企業之受僱人。
- (2) 非公司或其關係企業之董事、監察人(但如為公司與其母公司、子公司或屬同一母公司之子公司依本法或地國法令設置之獨立董事相互兼任者，不在此限)。
- (3) 非本人及其配偶、未成年子女或以他人名義持有公司已發行股份總數1%以上或持股前十名之自然人股東。
- (4) 非(1)所列之經理人或(2)、(3)所列人員之配偶、二親等以內親屬或三親等以內直系血親親屬。
- (5) 非直接持有公司已發行股份總數5%以上、持股前五名或依公司法第27條第1項或第2項指派代表人擔任公司董事或監察人之法人股東之董事、監察人或受僱人(但如為公司與其母公司、子公司或屬同一母公司之子公司依本法或當地國法令設置之獨立董事相互兼任者，不在此限)。
- (6) 非與公司之董事席次或有表決權之股份超過半數係由同一人控制之他公司董事、監察人或受僱人(但如為公司或其母公司、子公司或屬同一母公司之子公司依本法或當地國法令設置之獨立董事相互兼任者，不在此限)。
- (7) 非與公司之董事長、總經理或相當職務者互為同一人或配偶之他公司或機構之董事(理事)、監察人(監事)或受僱人(但如為公司與其母公司、子公司或屬同一母公司之子公司依本法或當地國法令設置之獨立董事相互兼任者，不在此限)。
- (8) 非與公司有財務或業務往來之特定公司或機構之董事(理事)、監察人(監事)、經理人或持股5%以上股東(但特定公司或機構如持有公司已發行股份總數20%以上，未超過50%，且為公司與其母公司、子公司或屬同一母公司之子公司依本法或當地國法令設置之獨立董事相互兼任者，不在此限)。
- (9) 非為公司或關係企業提供審計或最近二年取得報酬累計金額未逾新臺幣50萬元之商務、財務、會計等相關服務之專業人士、獨資、合夥、公司或機構之企業主、合夥人、董事(理事)、監察人(監事)、經理人及其配偶。但依證券交易法或企業併購法相關法令履行職權之薪資報酬委員會、公開收購審議委員會或併購特別委員會成員，不在此限。
- (10) 未有公司法第30條各款情事之一。

(2)薪資報酬委員會運作情形資訊：

A.本公司之薪資報酬委員會委員計3人。

B.本屆委員任期：108年6月12日至111年6月11日，108年度薪資報酬委員會開會2次(A)，委員資格及出席情形如下：

職稱	姓名	實際出席次數(B)	委託出席次數	實際出席率(%) (B/A) (註)	備註
召集人	鄧伯仁	2	0	100	-
委員	翁慶昌	2	0	100	-
委員	游文彬	2	0	100	-
其他應記載事項： 一、董事會如不採納或修正薪資報酬委員會之建議，應敘明董事會日期、期別、議案內容、董事會決議結果以及公司對薪資報酬委員會意見之處理(如董事會通過之薪資報酬優於薪資報酬委員會之建議，應敘明其差異情形及原因)：無此狀況。 二、薪資報酬委員會之議決事項，如成員有反對或保留意見且有紀錄或書面聲明者，應敘明薪資報酬委員會日期、期別、議案內容、所有成員意見及對成員意見之處理：無此狀況。					

註：

- (1) 年度終了日前有薪資報酬委員會成員離職者，應於備註欄註明離職日期，實際出席率(%)則以其在職期間薪資報酬委員會開會次數及其實際出席次數計算之。
- (2) 年度終了日前，有薪資報酬委員會改選者，應將新、舊任薪資報酬委員會成員均予以填列，並於備註欄註明該成員為舊任、新任或連任及改選日期。實際出席率(%)則以其在職期間薪資報酬委員會開會次數及其實際出席次數計算之。

(五)履行社會責任情形及與上市上櫃公司企業社會責任實務守則差異情形及原因：

評估項目	運作情形		與上市上櫃公司企業社會責任實務守則差異情形及原因
	是	否	
一、公司是否依重大性原則，進行與公司營運相關之環境、社會及公司治理議題之風險評估，並訂定相關風險管理政策或策略？(註3)	V	本公司董事會於民國103年訂定「企業社會責任守則」，並配合主管機關修訂之。公司營運決策皆依據前述守則及風險管理策略，考量環境、社會及公司治理相關風險。	無重大差異
二、公司是否設置推動企業社會責任專(兼)職單位，並由董事會授權高階管理階層處理，及向董事會報告處理情形？	V	本公司由財務處、人資部、法務室及服務室兼職推動企業社會責任，並由董事會授權高階管理階層處理，及每年至少一次向董事會報告處理情形。本公司董事會於民國103年訂定「企業社會責任守則」，並配合主管機關修訂之。	
三、環境議題			
(一) 公司是否依其產業特性建立合適之環境管理制度？	V	本公司之產業特性為產品服務性質為主，其營運活動對環境所造成之影響，主要為辦公營運場所之水、電的耗用及垃圾量之產生等，故針對這些方面已建立合適之環境管理制度(如水資源節流、空調冷氣及照明節電，以及垃圾分類資源回收等)。本公司非屬製造公司故不適用ISO14001。	
(二) 公司是否致力於提升各項資源之利用效率，並使用對環境負荷衝擊低之再生物料？	V	本公司致力於提升資源之利用效率，以降低對環境之衝擊： 1.持續減少紙張的耗用並推動以E化方式取代紙張行政作業流程，如重覆使用影印回收用紙及積極強化執行內部審核、採購等全面電腦化作業系統。 2.執行垃圾分類，並回收可利用資源，對於廢料部份則委託專業廢棄物清除機構負責回收，以減少對環境負荷之衝擊。	
(三) 公司是否評估氣候變遷對企業現在及未來的潛在風險與機會，並採取氣候相關議題之因應措施？	V	本公司制定節能減碳及溫室氣體減量策略如下： 1.水資源的節流方面：全面使用省水設施以減少水資源的浪費及耗用，如裝設感應式水龍頭、小便斗沖水器及省水馬桶等，年可節省約 20%的水量。 2.冷氣空調節電方面：加強冷氣空調的使用控管(如與台電配合裝設冰水主機節電時間控制器以及調整冷氣溫度設定 26 度)，並規劃增設冷氣空調相關設備之變頻設備，年可節省約 30%-35%的電量(碳排放量)。	
(四) 公司是否統計過去兩年溫室氣體排放量、用水量及廢棄物總重量，並制定節能減碳、溫室氣體減量、減少用水或其他廢棄物管理之政策？	V	3.照明設備節電方面：加強照明設備的使用控管(如午休熄燈、廁所走道減量照明及隨手關燈等)，全面汰換傳統 T8 燈管改為 LED 燈，年節省 10%-15%的電量(碳排放量)。 4.垃圾分類回收方面：設置垃圾分類及資源回收桶，做好垃圾減量及資源回收再利用，以達到環境保護的目的。 5.上列策略及做法，會不定期透過朝會及內部雙月刊方式，向全體同仁宣導並落實執行之。 用水量：107年度/7,800度；108年/7,830度 廢棄物總重量：107年度/52,584kg；108年/51,832kg 溫室氣體排放量(碳排放量)：107年度/447,506kg；108年/412,187kg	



評估項目	運作情形		與上市上櫃公司企業社會責任實務守則差異情形及原因
	是	否	
四、社會議題			
(一) 公司是否依照相關法規及國際人權公約，制定相關之管理政策與程序？	V	本公司依循勞基法及相關勞動法令，制訂相關辦法以保障員工權益。	無重大差異
(二) 公司是否訂定及實施合理員工福利措施（包括薪酬、休假及其他福利等），並將經營績效或成果適當反映於員工薪酬？	V	本公司建立薪酬委員會定期檢討薪酬政策，以達到內求公平外求競爭之薪酬政策，績效考核制度中納入評核員工與企業社會責任相關之核心職能表現，並將考核結果做為年終獎金、調薪、晉升之依據。 本公司依政府規定訂定休假制度。 本公司設有職工福利委員會推動體能及藝文活動，並對員工進行家庭關懷。 薪酬政策：員工薪酬包括公司經營績效獎金，於年度結束時評估計算及發放，獎金之計算，視公司該年度達成之經營績效訂定。 本公司提供員工舒適及安全健康的工作環境，如有提供員工休息區、閱覽室等。每年並為全體同仁投保團體險、員工健康檢查以及安全衛生訓練。另外，各辦公場所每半年辦理公安消防檢查及實施演練、每個月進行環境清潔消毒作業、水塔及每3個月飲水機清洗作業等等。並透過福委會定期辦理各種活動，平衡員工身心。 門禁管理具體措施：派有大樓警衛24小時監控大樓安全。 配合防疫措施：公司備有酒精擦手劑及進入公司大樓均需測量體溫。 本公司發展出全具備之核心職能及管理職需具備之管理職能，並清楚定義各職能需展現之行為並安排職能教育訓練。 本公司遵守 RoHS 及不採用「衝突礦產」，所產生之產品。	無重大差異
(三) 公司是否提供員工安全與健康之工作環境，並對員工定期實施安全與健康教育？	V	本公司不與有重大公安事件或有空氣污染之不良紀錄之供應商往來	無重大差異
(四) 公司是否為員工建立有效之職涯能力發展培訓計畫？	V	本公司尚未編製企業社會責任報告書，未來將依主管規定定期限編製。	無重大差異
(五) 對產品與服務之顧客健康與安全、客戶隱私、行銷及標示，公司是否遵循相關法規及國際準則，並制定相關保護消費者權益政策及申訴程序？	V	本公司如依據「上市上櫃公司企業社會責任實務守則」定有本身之企業社會責任守則者，請敘明其運作與所定守則之差異情形：無重大差異。	
(六) 公司是否訂定供應商管理政策，要求供應商在環保、職業安全衛生或勞動人權等議題遵循相關規範，及其實施情形？	V	七、其他有助於瞭解企業社會責任運作情形之重要資訊：無。	
五、公司是否參考國際通用之報告書編製準則或指引，編製企業社會責任報告書等揭露公司非財務資訊之報告書？前揭報告書是否取得第三方驗證單位之確信或保證意見？	V	註1：運作情形如勾選「是」，請說明所採行之重要政策、策略、措施及執行情形；運作情形如勾選「否」，請解釋原因並說明未來採行相關政策、策略及措施之計畫。 註2：公司已編製企業社會責任報告書者，運作情形得註明查閱企業社會責任報告書方式及索引頁次替代之。 註3：重大性原則係指有關環境、社會及公司治理議題對公司投資人及其他利害關係人產生重大影響者。	
六、公司如依據「上市上櫃公司企業社會責任實務守則」定有本身之企業社會責任守則者，請敘明其運作與所定守則之差異情形：無重大差異。			
七、其他有助於瞭解企業社會責任運作情形之重要資訊：無。			

(六)履行誠信經營情形及與上市上櫃公司誠信經營守則差異情形及原因：

評估項目	運作情形		與上市上櫃公司誠信經營守則差異情形及原因
	是	否	
<b>一、訂定誠信經營政策及方案</b>			
(一) 公司是否制定經董事會通過之誠信經營政策，並於規章及對外文件中明示誠信經營之政策、作法，以及董事會與高階管理階層積極落實經營政策之承諾？	V	本公司經營理是「正、誠、勤、儉」並訂有「誠信經營守則」，在與供應商或客戶簽約時，都會加訂廉潔條款，以及董事會與高階管理階層積極落實經營政策之承諾。	無重大差異。
(二) 公司是否建立不誠信行為風險之評估機制，定期分析及評估營業範圍內具較高不誠信行為風險之營業活動，並據以訂定防範不誠信行為方案，且至少涵蓋「上市上櫃公司誠信經營守則」第七條第二項各款行為之防範措施？	V	本公司訂定有「道德行為守則」、「企業社會責任守則」、「誠信經營守則」及「公司治理實務守則」。另對員工舉辦教育訓練與宣導，使充分瞭解公司誠信經營之決心、政策、防範方案。	無重大差異。
(三) 公司是否於防範不誠信行為方案內明定作業程序、行為指南、違規之懲戒及申訴制度，且落實執行，並定期檢討修正前揭方案？	V	本公司利用集會(開會)之場合，都會向同仁宣導禁止「不誠信」及「洩漏機密」之營業活動。	無重大差異。
<b>二、落實誠信經營</b>			
(一) 公司是否評估往來對象之誠信紀錄，並於其與往來交易對象簽訂契約中明定誠信行為條款？	V	本公司建立完善之公司治理及風險控管機制，稽核室定期或不定期對各部門稽核，落實監督機制及控管各項風險。	無重大差異。
(二) 公司是否設置隸屬董事會之推動企業誠信經營專責單位，並定期(至少一年一次)向董事會報告其誠信經營政策與防範不誠信行為方案及監督執行情形？	V	由人資部及股務室兼辦，每年向董事長報告年度計畫及執行情況。	無重大差異。
(三) 公司是否制定防止利益衝突政策、提供適當陳述管道，並落實執行？	V	本公司訂定員工道德行為為準則，明確規定全體員工執行職務應以所羅門集團最佳利益為行為準則，避免從事任何可能構成個人與所羅門集團利益衝突的行為，	無重大差異。
(四) 公司是否為落實誠信經營已建立有效的會計制度、內部控制制度，並由內部稽核單位依不誠信行為風險之評估結果，擬訂相關稽核計畫，並據以查核防範不誠信行為之查核？	V	本公司已建立有效的會計制度、內部控制制度，並由稽核室依不誠信行為風險之評估結果擬訂相關稽核計畫，並據以查核防範不誠信行為方案之遵循情形。	無重大差異。
(五) 公司是否定期舉辦誠信經營之內、外部之教育訓練？	V	本公司將誠信正直納入員工應具備之核心職能，並於新人訓練及不定期之內部會議進行教育訓練及宣導。	無重大差異。
<b>三、公司檢舉制度之運作情形</b>			
(一) 公司是否訂定具體檢舉及獎勵制度，並建立便利檢舉管道，及針對被檢舉對象指派適當之受理專責人員？	V	本公司於工作規則訂有訂定具體、明確之獎懲辦法，並設置員工申訴及受理檢舉信箱由董事長親自受理。	無重大差異。
(二) 公司是否訂定受理檢舉事項之調查標準作業程序、調查完成後應採取之後續措施及相關保密機制？	V		無重大差異。

評估項目	運作情形		與上市櫃公司誠信經營守則差異情形及原因
	是	否	
(三) 公司是否採取保護檢舉人不因檢舉而遭受不當處置之措施？	V	本公司於辦法中明訂員工若有發現違反誠信經營事件之具體事證，應向董事長親自受理之信箱提出檢舉並對檢舉人身份保密。若因該檢舉而讓所羅門集團減少受損時，得予適當獎勵。	
四、加強資訊揭露 公司是否於其網站及公開資訊觀測站，揭露其所定誠信經營守則內容及推動成效？	V	網站已設置完成，會於 <a href="http://www.solomon.com.tw">www.solomon.com.tw</a> 網站中陸續揭露相關資訊。	無重大差異。
五、公司如依據「上市櫃公司誠信經營守則」定有本身之誠信經營守則者，請敘明其運作與所訂守則之差異情形；無重大差異。			
六、其他有助於瞭解公司誠信經營運作情形之重要資訊：（如公司檢討修正其訂定之誠信經營守則等情形）：在買賣合約或訂單中註明不可有不誠信之商業行為。			

註：運作情形不論勾選「是」或「否」，均應於摘要說明欄位敘明。

(七)本公司公司治理守則及相關規章查詢方式：

為健全公司良好治理制度，本公司已訂定(修訂)公司治理相關規章如下：

- 股東會議事規則●董事及監察人選舉辦法●董事會議事規範
- 資金貸與他人作業程序●背書保證作業程序●取得或處分資產處理程序
- 服務作業管理辦法●道德行為守則●企業社會責任守則●誠信經營守則●公司治理實務守則●個人資料保護法●內部重大資訊處理程序

相關規章查詢方式：www.solomon.com.tw

本公司已架設公司網站並上傳公開資訊觀測站，將配合公司治理實務守則之訂定以逐步揭露公司治理政策及文件。

(八)其他足以增進對公司治理運作情形之瞭解的重要資訊：無。

(九)內部控制制度執行狀況

1.內部控制聲明書：



日期：109年3月16日

本公司民國108年度之內部控制制度，依據自行評估的結果，謹聲明如下：

- 一、本公司確知建立、實施和維護內部控制制度係本公司董事會及經理人之責任，本公司業已建立此一制度。其目的係在對營運之效果及效率(含獲利、績效及保障資產安全等)、報導具可靠性、及時性、透明性及符合相關規範暨相關法令規章之遵循等目標的達成，提供合理的確保。
- 二、內部控制制度有其先天限制，不論設計如何完善，有效之內部控制制度亦僅能對上述三項目標之達成提供合理的確保；而且，由於環境、情況之改變，內部控制制度之有效性可能隨之改變。惟本公司之內部控制制度設有自我監督之機制，缺失一經辨認，本公司即採取更正之行動。
- 三、本公司係依據「公開發行公司建立內部控制制度處理準則」（以下簡稱「處理準則」）規定之內部控制制度有效性之判斷項目，判斷內部控制制度之設計及執行是否有效。該「處理準則」所採用之內部控制制度判斷項目，係為依管理控制之過程，將內部控制制度劃分為五個組成要素：1.控制環境，2.風險評估，3.控制作業，4.資訊與溝通，及5.監督作業。每個組成要素又包括若干項目。前述項目請參見「處理準則」之規定。
- 四、本公司業已採用上述內部控制制度判斷項目，評估內部控制制度之設計及執行的有效性。
- 五、本公司基於前項評估結果，認為本公司於民國108年12月31日的內部控制制度（含對子公司之監督與管理），包括瞭解營運之效果及效率目標達成之程度、報導係屬可靠、及時、透明及符合相關規範暨相關法令規章之遵循有關的內部控制制度等之設計及執行係屬有效，其能合理確保上述目標之達成。
- 六、本聲明書將成為本公司年報及公開說明書之主要內容，並對外公開。上述公開之內容如有虛偽、隱匿等不法情事，將涉及證券交易法第二十條、第三十二條、第一百七十一條及第一百七十四條等之法律責任。
- 七、本聲明書業經本公司民國109年3月16日董事會通過，出席董事7人中，無人持反對意見，餘均同意本聲明書之內容，併此聲明。

董事長(兼總經理)：





2.委託會計師專案審查內部控制制度之會計師審查報告：無。

(十)公司及其內部人員依法被處罰，或公司對其內部相關人員違反內部控制制度規定之處罰，其處罰結果可能對股東權益或證券價格有重大影響者，應列明其處罰內容、主要缺失與改善情形：無。

(十一)股東會及董事會之重要決議：

董事會決議事項：

會議名稱	開會日期	重要決議及後續處理	證交法14-3所列事項
第10屆第26次	1080128	<ul style="list-style-type: none"> <li>•107年12月份綜合營運績效報告。</li> <li>•子公司處分有價證券 August 股權進度報告。</li> <li>•107年12月-108年1月取得或處分有價證券核備案。</li> <li>•資誠聯合會計師事務所更換本公司簽證會計師報告案：所內部組織調整，自107年度起更替為蕭金木會計師、梁益彰會計師簽證。</li> <li>•因與子公司鈺門(上海)公司業務往來所產生之資金貸與追認案。</li> <li>•背書保證作業授權核議案。</li> <li>•定期評估簽證會計師獨立性核議案。</li> <li>•經理人升任追認案：升任自動化事業處(ABU)郭才坤副總經理為該處總經理，自108.01.01生效。</li> <li>•向台新銀行金融處服務一區申請額度展期追認案。</li> <li>•參與子公司(業生科技)現金增資核議案。</li> <li>•選舉第11屆董事、監察人核議案。</li> <li>•解除第11屆董事「競業禁止」之限制核議案。</li> <li>•召開108年股東常會(日期：108.6.12)核議案。</li> </ul> <p>獨立董事意見：無。 公司對獨立董事意見之處理：無。 決議結果：全體出席董事同意通過綜上承認及討論事項。</p>	無
第10屆第27次	1080318	<ul style="list-style-type: none"> <li>•108年2月份綜合營運績效報告。</li> <li>•108年1-3月取得或處分有價證券核備案。</li> <li>•因與子公司鈺門(上海)公司業務往來所產生之資金貸與追認案。</li> <li>•分派107年度「員工酬勞」及「董監事酬勞」核議案。</li> <li>•107年度財務報告核議案。</li> <li>•107年度盈餘分派(現金股利1.1元)核議案。</li> <li>•修訂「公司章程」核議案。</li> <li>•修訂「取得或處分資產處理程序」及「從事衍生性金融商品交易處理程序」核議案。</li> <li>•辦理背書保證作業追認案。</li> <li>•向新光銀行新生南路分行申請額度展期追認案。</li> <li>•經理人解任追認案：燃油設備事業處(TBU)邱副總經理柏恆，自108年2月15日辭職。</li> <li>•新增美國轉投資公司核議案。</li> <li>•簽發107年度「內部控制聲明書」核議案。</li> <li>•修增108年股東常會議核議案。</li> </ul> <p>獨立董事意見：無。 公司對獨立董事意見之處理：無。 決議結果：全體出席董事同意通過綜上承認及討論事項。</p>	第2款
第10屆第28次	1080426	<ul style="list-style-type: none"> <li>•108年3月份綜合營運績效報告。</li> <li>•108年3-4月取得或處分有價證券核備案。</li> <li>•107年度營業報告書及108年度營運計畫報告。</li> <li>•因與子公司鈺門(上海)公司業務往來所產生之資金貸與追認案。</li> <li>•修訂「資金貸與他人作業程序」及「背書保證作業程序」核議案。</li> <li>•解任及委任財務及會計主管核議案。</li> </ul>	第2款及第8款

會議名稱	開會日期	重要決議及後續處理	證交法14-3所列事項
		<b>解任：傅亦中協理 108.3.31 屆齡退休。</b> <b>委任：黃千綺經理 108.4.26 上任。</b> •第 11 屆董事(含獨立董事)監察人候選人名單核議案。 獨立董事意見：無。 公司對獨立董事意見之處理：無。 決議結果：全體出席董事同意通過綜上承認及討論事項。	
第 10 屆 第 29 次	1080513	•民國 108 年第一季合併財務報告案。 •108 年 4 月份綜合營運績效報告。 •因與子公司鈺門(上海)公司業務往來所產生之資金貸與追認案。 獨立董事意見：無。 公司對獨立董事意見之處理：無。 決議結果：全體出席董事同意通過綜上承認及討論事項。	無
第 11 屆 第 01 次	1080612	•選舉第 11 屆董事長：由陳政隆董事續任董事長(任期 1080612-1110611) •108 年 5 月份綜合營運績效報告。 •108 年 5-6 月取得或處分有價證券核備案。 •董事及監察人投保董監責任保險報告案。 •因與子公司鈺門(上海)公司業務往來所產生之資金貸與追認案。 •聘請第四屆薪資報酬委員核議案(翁慶昌、鄭伯仁獨立董事及游文彬委員)。 •本公司向兆豐國際商業銀行申請額度展期追認案。 •修訂「董事會議事規範」核議案。 •訂定「處理董事要求之標準作業程序」核議案。 獨立董事意見：無。 公司對獨立董事意見之處理：無。 決議結果：全體出席董事同意通過綜上承認及討論事項。	無
第 11 屆 第 02 次	1080812	•民國 108 年第二季合併財務報告。 •108 年 7 月份綜合營運績效報告。 •108 年 6-7 月取得或處分有價證券核備案。 •從事衍生性商品交易報告案。 •稽核報告。 •因與子公司鈺門(上海)公司業務往來所產生之資金貸與追認案。 •108 年上半年度盈餘分派核議案。(不分派) 獨立董事意見：無。 公司對獨立董事意見之處理：無。 決議結果：全體出席董事同意通過綜上承認及討論事項。	無
第 11 屆 第 03 次	1081112	•民國 108 年第三季合併財務報告。 •108 年 10 月份綜合營運績效報告。 •稽核報告。 •經理人委任及解任追認案。 委任：燃油設備事業處(TBU)陳宏昌副總經理 108.08.21 新任。 解任：燃油設備事業處(TBU)陳宏昌副總經理 108.11.08 辭職。 獨立董事意見：無。 公司對獨立董事意見之處理：無。 決議結果：全體出席董事同意通過綜上承認及討論事項。	無
第 11 屆 第 04 次	1081227	•108 年 7 月份綜合營運績效報告。 •108 年 6-7 月取得或處分有價證券核備案。 •對子公司 Solomon Robotics (Thai) Limited 增資報告案。 •稽核報告。 •訂定「董事會績效評估辦法」核議案。 •組織異動案，提請核議。 材料視覺事業處(OBU)併入 AI 視覺事業處 (VBU)，主管由陳總經理政隆擔任。生效日期為 109.01.01。	無



會議名稱	開會日期	重要決議及後續處理	證交法14-3所列事項
		<ul style="list-style-type: none"> <li>向台灣銀行南港分行申請額度展期追認案。</li> <li>向台灣銀行南港分行申請衍生性金融商品信用額度追認案。</li> <li>訂定「109年度內部稽核年度稽核計畫」核議案。</li> </ul>	
		獨立董事意見：無。 公司對獨立董事意見之處理：無。 決議結果：全體出席董事同意通過綜上承認及討論事項。	
第11屆第05次	1090316	<ul style="list-style-type: none"> <li>109年2月份綜合營運績效報告。</li> <li>108年12月~109年2月取得或處分有價證券核備案。</li> <li>自編財報能力說明報告案。</li> <li>分派108年度「員工酬勞」及「董監事酬勞」核議案。</li> <li>108年度財務報告核議案。</li> <li>108年度盈餘分派(現金股利0.8元)核議案。</li> <li>定期評估簽證會計師獨立性核議案。</li> <li>背書保證作業授權核議案。</li> <li>向彰化銀行松山分行申請額度展期追認案。</li> <li>組織異動追認案(生效日期溯自109.1.1)。</li> <li>燃油設備事業處更名為電力品質事業處。</li> <li>機電事業群更名為電力品質事業群。</li> <li>修訂「公司章程」核議案。</li> <li>修訂「股東會議事規則」核議案。</li> <li>簽發108年度「內部控制聲明書」核議案。</li> <li>召開109年股東常會議核議案。</li> </ul>	無
		獨立董事意見：無。 公司對獨立董事意見之處理：無。 決議結果：全體出席董事同意通過綜上承認及討論事項。	

股東會決議事項執行情形：108年6月12日股東常會

議案	決議	執行情形
107年度業務報告案	報告	
107年度監察人報告案	報告	
107年度員工酬勞及董監事酬勞分派報告案	報告	已完成分派
107年度營業報告書及財務報表承認案	承認	
107年度盈餘分派承認案：分配現金利@1.1元	承認	108.7.5 除息基準日， 108.7.15 現金股利發放日
修訂「公司章程」討論案。	通過	已完成變更登記作業
修訂「取得或處分資產處理程序」討論案。	通過	已完成公告申報作業
修訂「從事衍生性商品交易處理程序」討論案。	通過	已完成公告申報作業
修訂「資金貸與他人作業程序」討論案。	通過	已完成公告申報作業
修訂「背書保證作業程序」討論案。	通過	已完成公告申報作業
第十一屆董事、監察人選舉案。	完成	已完成變更登記作業
解除本公司第十一屆董事「競業禁止」之限制討論案。	通過	

- (十二)董事或監察人對董事會通過重要決議有不同意見且有記錄或書面聲明內容：  
 本公司於108年度及截至年報刊印日止無發生董事或監察人對董事會通過重要決議有不同決議，詳(十一)(p.63~65頁)股東會及董事會之重要決議。
- (十三)公司有關人士辭職解任情形彙總表：

109年4月4日

職稱	姓名	到任日期	解任日期	辭職或解任原因
會計主管 財務主管	傅亦中	100.8.29	108.3.31	屆齡退休

註：所稱公司有關人士係指董事長、總經理、會計主管、財務主管、內部稽核主管、公司治理主管及研發主管等。

#### 五、會計師公費資訊

會計師事務所名稱	會計師姓名	查核期間	備註
資誠聯合會計師事務所	梁益彰	108年度	無
	蕭金木	108年度	

註：本年度本公司若有更換會計師或會計師事務所者，應請分別列示其查核期間，及於備註欄說明更換原因。

金額單位：新臺幣千元

金額級距		公費項目	審計公費	非審計公費	合計
1	低於 2,000 千元			✓	
2	2,000 千元 (含) ~ 4,000 千元		✓		✓
3	4,000 千元 (含) ~ 6,000 千元				
4	6,000 千元 (含) ~ 8,000 千元				
5	8,000 千元 (含) ~ 10,000 千元				
6	10,000 千元 (含) 以上				

註：所稱審計公費係指公司給付簽證會計師有關財務報告查核、核閱、複核、財務預測核閱及稅務簽證之公費。

審計公費	非審計公費					會計師查核期間
	制度設計	工商登記	人力資源	其他	小計	
3,380	0	0	0	0	0	108.1.1~108.12.31

- (一)給付簽證會計師、簽證會計師所屬事務所及其關係企業之非審計公費為審計公費之四分之一以上者：不適用(無)。
- (二)更換會計師事務所且更換年度所給付之審計公費較更換前一年度之審計公費減少者：不適用(無)。
- (三)審計公費較前一年度減少達百分之十以上者：
1. 減少金額及比例：不適用
  2. 減少原因：不適用

六、更換會計師資訊：無。

七、董事長、總經理、財會經理人，最近一年度內曾任職於簽證會計師所屬事務所或其關係企業者資訊：無。

八、董事、監察人、經理人及大股東股權移轉及股權質押變動情形

(一)董事、監察人、經理人及大股東股權變動情形：

單位：股

職稱(註1)	姓名	108年度		109年度截至4月4日止	
		持有股數 (減)數	增質押股數 (減)數	持有股數 (減)數	增質押股數 (減)數
董事長	陳政隆	400,000	3,500.00	0	0
董事	陳呂素玉	(200,000)	0	468,000	0
董事	勝興投資股份有限公司	0	0	0	0
	代表人：王韋中	0	0	0	0
董事	摩迪投資股份有限公司	0	0	0	0
	代表人：陳健三	(200,000)	0	0	0
	代表人：郭才坤	0	0	0	0
獨立董事	翁慶昌	0	0	0	0
獨立董事	鄧伯仁	0	0	0	0
監察人	摩力投資股份有限公司	0	0	0	0
	代表人：杜啟華	0	0	0	0
	代表人：溫機榮	0	0	0	0
總經理	陳政隆	0	0	0	0
事業處總經理	郭才坤	0	0	0	0
協理	林寶村	0	0	0	0
	李圭崇	0	0	0	0
	孟台麗	0	0	0	0
	趙國基	0	0	0	0
	黃修治	0	0	0	0
	謝明達	0	0	0	0
	許清信	0	0	0	0
	楊博祥	0	0	0	0
	周正宗	0	0	0	0
	劉信男	0	0	0	0
	阮春祿	0	0	0	0
	楊伯岳	0	0	0	0
	曾智仁	0	0	0	0
	白振綱(109.4.10 離職)	0	0	0	0
	彭晨理	0	0	0	0
	林義祥	0	0	0	0
	黃世強	0	0	0	0
財務主管	黃千綺	0	0	0	0
會計主管	黃千綺	0	0	0	0

註1：股權移轉或股權質押之相對人為關係人者，尚應填列下(二)(三)表。

(二)股權移轉資訊(較相對人與公司、董事、監察人、經理人及持股比例超過10%股東之關係)：

單位：股

姓名 (註1)	股權移轉原因 (註2)	交易日期	交易相對人	交易相對人與公司、董事、監察人、經理人及持股比例超過百分之十股東之關係	股數	交易價格
陳政隆	受贈與	108.7.31	陳呂素玉	母	200,000	不適用
陳政隆	受贈與	108.7.31	陳健三	父	200,000	不適用
陳呂素玉	贈與	108.7.31	陳政隆	子	200,000	不適用
陳健三	贈與	108.7.31	陳政隆	子	200,000	不適用

註1：係填列公司董事、監察人、經理人及持股比例超過百分之十股東姓名。

註2：係填列取得或處分。

註3：股權移轉相對人為關係人者應揭露本表。

(三)股權質押資訊：

姓名 (註1)	質押變動原因 (註2)	變動日期	交易相對人	交易相對人與公司、董事、監察人、經理人及持股比例超過百分之十股東之關係	股數	持股比率	質押比率	質借(贖回)金額
不適用								

註1：係填列公司董事、監察人、經理人及持股比例超過百分之十股東姓名。

註2：係填列質押或贖回。

註3：股權質押相對人為關係人者應揭露本表。

九、持股比例占前十名之股東，其相互之關係資料

股數：股；日期：109年4月4日

姓名(註1)	本人持有股份		配偶、未成年子女持有股份		利用他人名義合計持有股份		前十大股東相互間具有財務會計準則公報第六號關係人或為配偶、二親等以內之親屬關係者，其名稱或姓名及關係。		備註
	股數	持股比率%	股數	持股比率%	股數	持股比率%	名稱(或姓名)	關係	
陳呂素玉	15,455,843	9.01	15,292,377	8.92	0	0	陳健三、陳政隆、陳政璉、陳娟娟、楊玉聘	配偶、子女、媳婦	
陳健三	15,292,377	8.92	15,455,843	9.01	0	0	陳呂素玉、陳政隆、陳政璉、陳娟娟、楊玉聘		
陳政隆	13,888,057	8.10	1,582,360	0.92	0	0	陳呂素玉、陳健三、陳政璉、陳娟娟、楊玉聘	父母、配偶、兄妹	
陳娟娟	5,807,267	3.39	0	0	0	0	陳呂素玉、陳健三、陳政隆、陳政璉、楊玉聘	父母、兄弟、兄嫂	
陳政璉	4,631,194	2.70	397,636	0.23	0	0	陳呂素玉、陳健三、陳政隆、陳娟娟、楊玉聘	父母、兄妹、兄嫂	
魯夫投資(股)	2,761,000	1.61	0	0	0	0	無		
魯夫投資代表人：陳政璉	4,631,194	2.70	397,636	0.23	0	0	同上		
鑫利投資(股)	2,629,000	1.53	0	0	0	0	無		
鑫利投資代表人：陳政隆	13,888,057	8.10	1,582,360	0.92	0	0	同上		
摩力投資(股)	2,142,803	1.25	0	0	0	0	無		
摩力投資代表人：陳娟娟	5,807,267	3.39	0	0	0	0	同上		
林家慶	1,700,000	0.99	0	0	0	0	無		
楊玉聘	1,582,360	0.92	13,488,057	7.87	0	0	陳呂素玉、陳健三、陳政隆、陳娟娟、陳政璉	公婆、配偶、小姑、小叔	

註：應將前十名股東全部列示，屬法人股東者應將法人股東名稱及代表人姓名分別列示。

十、綜合持股比例

公司、公司之董事、監察人、經理人及公司直接或間接控制之事業對同一轉投資事業之持股數，並合併計算綜合持股比例。

日期：108年12月31日  
單位：股；%

轉投資事業(註)	本公司投資		董事、監察人、經理人及直接或間接控制事業之投資		綜合投資	
	股數	持股比例 %	股數	持股比例 %	股數	持股比例 %
Solomon (Cayman)	14,736,130	100.00	0	0	14,736,130	100.00
三門科技股份有限公司	13,100,000	100.00	0	0	13,100,000	100.00
富相科技股份有限公司	42,030,186	70.77	11,000,000	18.52	53,030,186	89.29
摩迪投資股份有限公司	28,460,900	100.00	0	0	28,460,900	100.00
興門科技股份有限公司	96,407	96.41	0	0	96,407	96.41
達威光電股份有限公司	6,269,676	30.31	7,508,857	36.29	13,778,533	66.60
Total Profit	3,088,700	100.00	0	0	3,088,700	100.00
吉帝能源設備	40,000	100.00	0	0	40,000	100.00
業生科技	6,100,000	40.94	0	0	6,460,000	43.36
Solomon Science Technology(VN)Company Limited	-	100.00	0	0	-	100.00
Solomon Robotics(THAI) Ltd.	2,488,000	100.00	0	0	2,488,000	100.00
重鵬生技股份有限公司	156,957	0.22	35,909	0.10	192,866	0.32
晨豐光電股份有限公司	1,500,000	2.63	0	0	1,500,000	2.63
總格實業股份有限公司	852	0.01	0	0	852	0.01
台霖生物科技股份有限公司	321,538	0.95	0	0	321,538	0.95
台灣網路認證股份有限公司	28,451	0.12			28,451	0.12

## 肆、資本及股份

### 一、股本來源

#### (一)股本形成經過：

單位：股／元

年月	發行價格	核定股本		實收股本		備註		
		股數	金額	股數	金額	股本來源	以現金以外之財產抵充股款者	其他
79.05	10	70,000,000	700,000,000	25,000,000	250,000,000	設立(現金)	無	(79)台財證(一)第 02927 號函核准公開發行
80.08	10	70,000,000	700,000,000	55,000,000	550,000,000	現金增資 300,000,000 元	無	80 年 08 月 29 日(80)台財證(一)第 02467 號函核准
82.08	10	70,000,000	700,000,000	60,500,000	605,000,000	盈餘轉增資 55,000,000 元	無	82 年 07 月 29 日(82)台財證(一)第 30403 號函核准
83.06	10	70,000,000	700,000,000	63,525,000	635,250,000	盈餘轉增資 30,250,000 元	無	83 年 06 月 16 日(83)台財證(一)第 27666 號函核准
84.08	10	73,053,750	730,537,500	73,053,750	730,537,500	盈餘轉增資 95,287,500 元	無	84 年 07 月 03 日(84)台財證(一)第 39116 號函核准
85.04	10	140,000,000	1,400,000,000	91,317,188	913,171,880	盈餘轉增資 182,634,380 元	無	85 年 04 月 23 日(85)台財證(一)第 25327 號函核准
86.06	50	180,000,000	1,800,000,000	160,000,000	1,600,000,000	現金增資 458,535,150 元 盈餘轉增資 228,292,970 元	無	86 年 04 月 28 日(86)台財證(一)第 28357 號函核准
87.07	45.17	350,000,000	3,500,000,000	234,511,436	2,345,114,360	盈餘轉增資 320,000,000 元 資本公積 160,000,000 元 員工紅利轉增資 28,444,440 元 CB 所羅甲轉換普通股 236,669,920 元	無	87 年 06 月 28 日(87)台財證第 53274 號函核准 86 年 12 月 18 日(86)台財證(一)第 88603 號函核准
87.12	45.17 35.48	350,000,000	3,500,000,000	234,784,821	2,347,848,210	CB 所羅乙轉換普通股 2,733,850 元	無	86 年 12 月 18 日(86)台財證(一)第 88603 號函核准
88.12	35.48 34.88	350,000,000	3,500,000,000	242,963,954	2,429,639,540	CB 所羅丙轉換普通股 81,791,330 元	無	86 年 12 月 18 日(86)台財證(一)第 88603 號函核准
89.07	34.88 28.44	500,000,000	5,000,000,000	300,489,134	3,004,891,340	盈餘轉增資 281,838,180 元 資本公積 242,963,950 元 員工紅利轉增資 25,052,280 元 CB 所羅甲轉換普通股 25,397,390 元	無	89 年 07 月 05 日(89)台財證(一)第 57693 號函核准 86 年 12 月 18 日(86)台財證(一)第 88603 號函核准
89.12	28.44	500,000,000	5,000,000,000	300,496,166	3,004,961,660	CB 所羅乙轉換普通股 70,320 元	無	86 年 12 月 18 日(86)台財證(一)第 88603 號函核准
90.08	10	500,000,000	5,000,000,000	376,170,820	3,761,708,200	盈餘轉增資 491,654,070 元 資本公積 208,580,510 元 員工紅利轉增資 56,511,960 元	無	90 年 07 月 15 日(90)台財證(一)第 143097 號函核准
91.12	15.90	500,000,000	5,000,000,000	376,183,398	3,761,833,980	CB 所羅乙轉換普通股 125,780 元	無	86 年 12 月 18 日(86)台財證(一)第 88603 號函核准
96.4.11	11.85	500,000,000	5,000,000,000	376,203,398	3,762,033,980	行使員工認股權憑證轉換 普通股@11.85×20,000 股	無	96.4.2 台證上字第 09600077051 號
96.7.12	11.85	500,000,000	5,000,000,000	377,419,898	3,774,198,980	行使員工認股權憑證轉換 普通股@11.85×1,216,500 股	無	96.8.7 台證上字第 0960022480 號
96.10.1	11.85	500,000,000	5,000,000,000	387,393,980	3,877,393,980	行使員工認股權憑證轉換 普通股@11.85×10,319,500 股	無	96.10.21 台證上字第 0960031867 號



年月	發行價格	核定股本		實收股本		備註		
		股數	金額	股數	金額	股本來源	以現金以外之財產抵充股款者	其他
96.12.31	11.85	500,000,000	5,000,000,000	388,362,398	3,883,623,980	行使員工認股權憑證轉換普通股@11.85×623,000 股	無	97.1.22 台證上字第 09700021871 號
97.3.26	11.85	500,000,000	5,000,000,000	388,924,398	3,889,243,980	行使員工認股權憑證轉換普通股@11.85×562,000 股	無	97.4.9 台證上字第 09700087381 號
97.4.2	10	500,000,000	5,000,000,000	212,924,938	2,129,243,980	現金減資 1,760,000,000 元 減少 176,000,000 股 減資比率：45.25301%	無	97.4.2 金管證一字第 0970012359 號
97.8.23	10	500,000,000	5,000,000,000	236,394,474	2,363,944,740	盈餘轉增資 212,924,400 元 員工紅利轉增資 21,776,360 元	無	97.7.31 金管證一字第 0970038687 號
97.12.1	10	500,000,000	5,000,000,000	228,837,474	2,288,374,740	消除庫藏股股份 75,570,000 元	無	97.11.21 金管證三字第 0970064126 號
98.4.14	10	500,000,000	5,000,000,000	225,854,474	2,258,544,740	消除庫藏股股份 29,830,000 元	無	98.1.20 金管證三字第 0980002890 98.3.20 金管證三字第 0980012178
98.6.10	10	500,000,000	5,000,000,000	180,854,474	1,808,544,740	現金減資 450,000,000 元 減少 45,000,000 股 減資比率：19.92433411%	無	98.6.10 金管證發字第 0980027376 號
98.12.24	10.70	500,000,000	5,000,000,000	188,057,744	1,880,577,440	行使員工認股權憑證轉換普通股@10.70×7,203,270 股	無	99.1.11 台證上字第 09900009151 號
102.8.6	10	500,000,000	5,000,000,000	182,416,012	1,824,160,120	現金減資 56,417,320 元 減少 5,641,732 股 減資比率：3%	無	102.8.6 金管證發字第 1020029698 號
103..7.14	10	500,000,000	5,000,000,000	171,471,052	1,714,710,520	現金減資 109,449,600 元 減少 10,944,960 股 減資比率：6%	無	103.7.14 金管證發字第 1030025659 號

(二)股份種類：

日期：109年4月4日

股份種類	核定股本			備註
	流通在外股份(註一)	未發行股份	合計	
普通股	171,471,052股	328,528,948股	500,000,000股	含認股權憑證附認股權特別股或認股權公司債行使認股權56,000,000股

註一：本股票係屬上市公司股票。

(三)總括申報制度相關資訊：無。

二、股東結構

日期：109年4月4日(停止過戶日)

股東結構數量	政府機構	金融機構	其他法人	個人	外國機構及外人	合計
人數(人)	0	0	160	26,979	54	27,193
持有股數(股)	0	0	10,059,190	155,224,368	6,187,494	171,471,052
持股比例(%)	0	0	5.867	90.525	3.608	100

三、股權分散情形(每股面額十元)

本公司無發行特別股。

日期：109年4月4日(停止過戶日)

持股分級	股東人數	持有股數(股)	持股比例(%)
1 至 999	15,287	3,148,607	1.836
1,000 至 5,000	8,954	20,126,451	11.738
5,001 至 10,000	1,572	12,965,347	7.561
10,001 至 15,000	368	4,760,536	2.776
15,001 至 20,000	342	6,479,415	3.779
20,001 至 30,000	238	6,228,216	3.632
30,001 至 40,000	119	4,280,186	2.496
40,001 至 50,000	73	3,457,293	2.016
50,001 至 100,000	120	8,958,383	5.225
100,001 至 200,000	50	7,284,541	4.248
200,001 至 400,000	40	11,740,325	6.847
400,001 至 600,000	6	2,990,630	1.744
600,001 至 800,000	6	4,027,362	2.349
800,001 至 1,000,000	5	4,695,362	2.738
1,000,001 以上	13	70,328,398	41.015
合計	27,193	171,471,052	100.000

#### 四、主要股東名單

日期：109年4月4日(停止過戶日)

主要股東名稱	股份	持有股數(股)	持股比例(%)
陳呂素玉		15,455,843	9.01
陳健三		15,292,377	8.92
陳政隆		13,888,057	8.10
陳娟娟		5,807,267	3.39
陳政璉		4,631,194	2.70
魯夫投資股份有限公司		2,761,000	1.61
鑫利投資股份有限公司		2,629,000	1.53
摩力投資股份有限公司		2,142,803	1.25
林家慶		1,700,000	0.99
楊玉聘		1,582,360	0.92

註：①係指股權比例達5%以上之股東或前10大股東。 ②以實收股數：171,471,052股計算

#### 五、每股市價、淨值、盈餘及股利資料

項 目	年 度		107年	108年	當年度截至 109年3月31日 (註8)
	107年	108年			
每股市價 (註1)	最 高		28.55	24.40	22.85
	最 低		16.10	17.55	13.75
	平 均		21.41	20.85	20.06
每股淨值 (註2)	分 配 前		25.94	29.12	29.12
	分 配 後		24.84	28.32	—
每股盈餘	加權平均股數(仟股)		171,371	171,371	171,371
	每 股 盈 餘 (註3)		1.65	1.86	0.10
每股股利	現 金 股 利		1.1	0.8	—
	無償配股	盈餘配股	0	0	—
		資本公積配股	0	0	—
	累積未付股利(註4)		0	0	—
投資報酬分析	本益比(註5)		12.98	11.21	—
	本利比(註6)		19.46	26.06	—
	現金股利殖利率%(註7)		5.14	3.84	—

註：董事會決議 108 年度現金股利，尚待 109 年股東常會核決。

\* 若有以盈餘或資本公積轉增資配股時，並應揭露按發放之股數追溯調整之市價及現金股利資訊。

註 1：列示各年度普通股最高及最低市價，並按各年度成交值與成交量計算各年度平均市價。

註 2：請以年底已發行之股數為準並依據次年度股東會決議分配之情形填列。

註 3：如有因無償配股等情形而須追溯調整者，應列示調整前及調整後之每股盈餘。

註 4：權益證券發行條件如有規定當年度未發放之股利得累積至有盈餘年度發放者，應分別揭露截至當年度止累積未付之股利。

註 5：本益比＝當年度每股平均收盤價／每股盈餘。

註 6：本利比＝當年度每股平均收盤價／每股現金股利。

註 7：現金股利殖利率＝每股現金股利／當年度每股平均收盤價。

註 8：每股淨值、每股盈餘應填列截至年報刊印日止最近一季經會計師查核（核閱）之資料；其餘欄位應填列截至年報刊印日止之當年度資料。

## 六、公司股利政策及執行狀況

### (一)股利政策(公司章程)：

第廿七條：股息及紅利之分派，以各股東持有股份之比例為準。公司無盈餘時，不得分派股息及紅利。

第廿八條：本公司依當年度獲利狀況（即稅前利益扣除分派員工及董監事酬勞前之利益）扣除累積虧損後，如尚有餘額，應提撥員工酬勞不低於 1% 及董監事酬勞不高於 2%。

員工酬勞以股票或現金為之，另董監事酬勞以現金為之，應由董事會以董事三分之二以上之出席及出席董事過半數同意之決議行之，並報告股東會。

員工酬勞發給股票或現金之對象，得包括符合一定條件之控制或從屬公司員工。

本公司盈餘分派或虧損撥補得於每半會計年度終了後為之。

前半會計年度決算如有盈餘，應先提繳稅捐、彌補累積虧損、預估保留員工酬勞及董監事酬勞、次提百分之十為法定盈餘公積；但法定盈餘公積累積已達本公司資本總額時，不在此限，另依法提撥或迴轉特別盈餘公積，如尚有盈餘，其餘額加計以前會計年度累計未分配盈餘數為股東紅利，由董事會擬具分派議案，以發行新股方式為之時，應提請股東會決議後分派之；以現金方式為之時，應經董事會決議。

本公司每年度決算獲有盈餘時，除依法先行完納稅捐及彌補歷年虧損後，次提出其餘額之百分之十為法定盈餘公積，但法定盈餘公積已達公司資本總額時，不在此限，另依法提列或迴轉特別盈餘公積後，如尚有盈餘，加計前半會計年度未分配盈餘，為累積可供分配盈餘後，由董事會擬具分派議案，提請股東會決議分派股東紅利。前項盈餘、法定公積及資本公積以現金發放者，授權董事會以三分之二以上董事出席及出席董事過半數之決議分派之，並報告股東會；以發行新股方式為之時，則應依前項規定由股東會決議辦理。

第廿九條：本公司目前產業發展屬穩定成長階段，考量公司未來資金需求及長期財務規劃，盈餘之分配除依前條之規定辦理外，當年度之股東紅利中，現金股利發放之比例不低於百分之二十；但現金股利若每股低於五角時，則得以股票股利發放。

前項所列，公司得依當年度實際營運情況，並考量次一年度之資本預算規劃，決定最適當之股利政策及發放方式。

【註：公司章程第 28 條，尚待 109 年股東常會議決】

### (二)股利政策：

1. 每年度如有盈餘：股利預定為每股 0 元~1 元

2. 基本以現金股利發放之。

### (三)109 年股東常會擬議股利分配之情形：

**所羅門股份有限公司**  
**民國 108 年度盈餘分配表**

單位：新台幣元

項目	金額
期初未分配盈餘	2,011,055,908
加：確定福利計畫再衡量數	2,331,398
減：提列特別盈餘公積	(37,677,431)
加：本年度稅後淨利	318,447,147
減：提列 10%法定盈餘公積	(32,077,855)
<b>可供分配盈餘</b>	<b>2,262,079,167</b>
分配項目：	
股東紅利(現金股利每股 0.8 元)	(137,176,842)
期末未分配盈餘	2,124,902,325

註：依財政部 87.04.30 台財稅第 871941343 號函規定，分派盈餘時，應採個別辨認方式；本案盈餘分派優先分派 108 年度。

註：董事會決議 108 年度盈餘分配數，尚待 109 股東常會核決。

七、本次股東會擬議之無償配股對公司營業績效及每股盈餘之影響：不適用。

八、員工、董事及監察人酬勞

(一)公司章程所載員工、董事及監察人酬勞之成數或範圍：

公司章程第 28 條：

本公司依當年度獲利狀況（即稅前利益扣除分派員工及董監事酬勞前之利益）

扣除累積虧損後，如尚有餘額，應提撥：

員工酬勞不低於 1% 及董監事酬勞不高於 2%。

員工酬勞以股票或現金為之，另董監事酬勞以現金為之，應由董事會以董事三分之二以上之出席及出席董事過半數同意之決議行之，並報告股東會。

員工酬勞發給股票或現金之對象，得包括符合一定條件之從屬公司員工。

(二)本期估列員工、董事及監察人酬勞金額之估列基礎、以股票分派之員工酬勞之股數計算基礎及實際分派配金額若與估列數有差異時之會計處理：

1.估列基礎：

本公司依當年度獲利狀況（即稅前利益扣除分派員工及董監事酬勞前之利益）

扣除累積虧損後，如尚有餘額，應提撥：員工酬勞不低於 1% 及董監事酬勞不高於 2%。

2.以股票分派之員工酬勞之股數計算基礎及實際分派配金額若與估列數有差異時之會計處理：不適用。

(三)董事會通過分派酬勞情形：

1.以現金或股票分派之員工酬勞及董事、監察人酬勞金額：（若與認列費用年度估列金額有差異者，應揭露差異數、原因及處理情形）

(1)員工酬勞（現金）：3,244,365 元（108 年度）

(2)員工酬勞（股票）：0 元（107 年度）

(3)董事、監察人酬勞：6,488,729 元（108 年度）

(4)與認列費用年度估列金額有差異者說明：無差異。

2.以股票分派之員工酬勞金額及占本期個體財務報告稅後純益及員工酬勞合計

數之比例：

(1) 以股票分派之員工酬勞金額：0 元

(2) 前述占本期稅後純益及員工酬勞總額合計：0 元 / (318,447 仟元 + 3,244 仟元) = 0 %

(四) 前一年度員工、董事及監察人酬勞之實際分派情形 (包括分派股數、金額及股價)、其與認列員工、董事及監察人酬勞有差異數者並應敘明差異數、原因及處理情形：

1. 員工酬勞 (現金)：3,098,511 元 (107 年度)

2. 員工酬勞 (股票)：0 元 (107 年度)

3. 董事、監察人酬勞：6,197,022 元 (107 年度)

4. 與認列費用年度估列金額有差異者說明：無差異。

九、公司買回本公司股份情形

108 年度及截至年報刊印日止，無買回本公司股份之情形。



## 伍、公司債辦理情形

108 年度及截至年報刊印日止，本公司無發行公司債。

## 陸、特別股辦理情形

108 年度及截至年報刊印日止，本公司無發行特別股。

## 柒、海外存託憑證辦理情形

108 年度及截至年報刊印日止，本公司無發行海外存託憑證。

## 捌、員工認股權憑證及限制員工權利新股辦理情形

108 年度及截至年報刊印日止，本公司無發行員工認股權憑證或限制員工權利新股。

## 玖、併購或受讓他公司股份發行新股辦理情形

108 年度及截至年報刊印日止，本公司無併購或受讓他公司股份發行新股。

## 拾、資金運用計畫執行情形

### 一、計畫內容

截至年報刊印日之前一季止，前各次發行或私募有價證券尚未完成或最近三年內已完成且計畫效益尚未顯現者：無。

### 二、執行情形

前條各次計畫用途之執行情形與原預計效益之比較：無。

## 拾壹、營運概況

### 一、業務內容

#### (一)業務範圍：

##### 1.主要業務內容及其比重：

產業大分類	產業細分類	該產業占全公司營收百分比%
電機機械類	發電機買賣安裝售後服務	31.77
自(智)動化設備	自(智)動化產品買賣安裝	25.51
光電製造業	TN/STN/TFT-LCD 零組件	31.46
電子通路業	光電及電子零組件買賣	9.80
其他	其他	1.46
合計		100.00

##### 2.目前主要商品項目：

部門	商品項目
電力品質事業處	代理下列科技設備產品： 1.機電產品： -柴油引擎發電機組 -黑煙淨化設備 -靜、動態不斷電設備 UPS -匯流排 Busway -噪音防治工程 -沼氣/天然氣發電機 -儲能設備 -配電器材 2.售後服務產品： -機電產品定期保養 -機電產品維修/更新/加裝/翻新
燃氣設備事業處	代理下列燃氣發電產品： 1.燃氣內燃機發電機組及零配件 - Jenbacher Gas Engine Generator Sets 2.散熱水箱/熱交換器 3.固定式引擎脫硝處理系統 - Hug Engineering SCR System - CLARIANT SCR System 4.燃氣發電設備維修保養服務，定期維修保養的售後服務
自動化作業處	代理下列自動化控制產品： 1.可程式控制系統 2.變頻器與馬達 3.工業物聯網平台(PTC) 4.電路和負載保護 5.電腦和操作員介面 6.輸入/輸出(I/O)模組 7.馬達控制 8.工業以太網路和通信 9.安全產品 10.狀態監測(ICM) 11.運動控制 12.按鈕和信號設備 13.繼電器和計時器

部門	商品項目
	14.感測器和開關 15.信號調節器 16.電源(不斷電電源、開關電源等) 17.產業別解決方案 18.電力品質解決方案 <ul style="list-style-type: none"> <li>- 電力電子轉引起諧波電流解決方案(Harmonic filter)</li> <li>- 電壓閃爍解決方案</li> <li>- 電壓驟降解決方案</li> </ul> 19.Smart Manufacturing 智慧製造 20.Network Security 網路安全 21.Industrial Data Center (IDC) 工業資料處理中心 22.AssetCentre 資產管理中心 23.Parts Management Agreement (PMA) 備品管理協議 24.Lifecycle Extension & Migrations 產品生命週期延長以及系統更新服務 25.Remanufacturing and Repair 再製造和維修 26.Industrial Accessories 盤櫃及工業配件 27.Sensing & Actuation 感測及傳動
系統整合事業處	銷售/代理/自行開發下列產品： <ol style="list-style-type: none"> <li>1.機器人教室</li> <li>2.智能化戰情室教室</li> <li>3.視覺檢測設備</li> <li>4.鞋業自動化設備</li> <li>5.物流自動化設備</li> </ol>
視覺事業處	<ol style="list-style-type: none"> <li>1.自主研發產品               <ul style="list-style-type: none"> <li>-3D 視覺-機器人取放系統</li> <li>-2D 視覺-機器人取放系統</li> <li>-無教導式機器人取放系統</li> <li>-3D 結構光掃描器/量測軟體</li> <li>-視覺引導機器人</li> <li>-深度學習</li> </ul> </li> <li>2.銷售/代理下列產品：               <ul style="list-style-type: none"> <li>-AOI 機器視覺零件</li> <li>-光學鏡頭</li> <li>-3D 視覺模組</li> <li>-智能相機</li> <li>-工業用相機</li> <li>-LED 光源</li> <li>-影像擷取卡</li> <li>-2D/3D 檢測軟體</li> <li>-AOI 檢測系統模組</li> <li>-機器手臂定位系統</li> <li>-視覺量測、檢測系統</li> <li>-條碼、OCR 識別系統</li> <li>-3D 視覺-機器人取放系統</li> <li>-2D 視覺-機器人取放系統</li> <li>-3D 無教導式機器人取放系統</li> <li>-AI 瑕疵檢測系統模組</li> </ul> </li> </ol>

部門	商品項目
	-視覺引導機器人系統 -機器手臂防撞系統 -3D 影像縫合系統
機器人應用事業處	銷售/代理下列產品： 1.機械手臂 - SCARA 四軸水平多關節/Toshiba Machine - 六軸垂直多關節/Toshiba Machine & Universal Robots & Kawasaki Robot - 六軸垂直多關節高精度微型手臂/MECADEMIC 2.力覺感知夾爪 - Robotiq(六軸力度感測器/智能夾爪) - On Robot(智能夾爪/六軸力覺感知器) 3. 終端夾持模組 4. 無軌式無人搬運車(AGV) - Mobile Industrial Robots - 無人自走車車隊配車系統
元件通路事業處	銷售/代理下列產品： 1. A-D/D-A Converter/PWM/PFC/CC-CV/Combo IC 2. Audio/DC Amplifier 3. Power/LED Driver 4. LDO/Adjustable Regulator 5. Discrete - Switching/Rectifier/Schottky/Zener Diode 6. Bipolar/Digital Transistor 7. LV/HV MOSFET / Super Junction MosFET 8. Photocoupler/Photo Power TRIAC 9. Infrared LED/Phototransistor 10. TVS/ESD/Varistor. 11. Connector 12. 特殊用連接器、保險絲 13. 電解電容 14. 積層陶瓷電容 15. 塑膠電容 16. 固態電容 17. 超級電容 18. 晶片型電感 19. 繞線式電感 20. 磁珠 21. 雙金屬溫度開關
光電事業處	1.代理經銷下列產品： -TFT LCD (Cell、COG、FOG、Module) -Driver IC 2.銷售 SOLOMON 自有品牌客製化液晶模組。

### 3.計劃開發新商品：

部門	商品項目
視覺事業處	1.AccuPick -無教導式取放系統 -軟性物體辨識夾取 -多夾取點控制 -自動標示產出學習樣本

部門	商品項目
	-視覺控制多吸盤夾具 2.Solvision -優化深度學習網絡 -新增自動標註功能 3.Solmotion -辨識物件實體與 CAD 的輪廓差異 -支援更多品牌機械手臂 4.其他視覺技術開發 -3D 產品包裹量測 -結構光精度提升
系統整合事業處	1.鞋底粗化/噴膠系統 2.智慧物流理貨/堆垛系統
機器人應用事業處	1.機械手臂整合視覺及 AI 深度學習應用 2.機械手臂整合 AI 2D 智動外觀檢測及分類包裝應用 3.無軌式無人搬運車搭載機械手臂整合模組開發 4.無軌式無人搬運車電梯進出系統開發及應用
電力品質事業處	1.儲能設備代理或經銷 2.渦輪引擎發電機組代理或經銷 3.配電器材代理或經銷
燃氣設備事業處	1. 瑞士 HUG 脫硝系統 2. 脫硫系統 3. 沼氣發電設備開拓新商業模式：(金融-租賃)
光電事業處	1.AMOLED 產品 2.互動式觸控教育電子白板

## (二)產業概況：

本公司各事業處所涵蓋的產業範圍不盡相同，茲針對主要事業處所涉及之產業，分別說明如下：

### 1.智動化設備應用產業概況說明：

#### (1)產業之現況與發展：

「工業 4.0」掀起產業革命，根據調查報告，智慧機械時代來臨，機械設備成本結構也面臨轉變。未來智慧機械設備成本結構中，過去佔最大宗的機械零組件將減少近半的投資成本，取而代之的則是對軟體與智慧化裝置的投入與建置。

「工業 4.0」鎖定在智慧製造與智慧機械雙引擎，生產設備為智慧製造的根本，智慧製造所需的必要條件也已先從智慧化生產設備開始啟動。機械設備加上感測器、大數據、機聯網等技術而變得更加聰明，過去機械產業營利模式只在於單機售出以及後續零件汰換，但加入物聯網與大數據服務，機械設備利潤也將從買賣機台的利潤延伸至維修、雲端服務等。

根據機械公會公布《智慧機械白皮書》指出，目前機械設備成本結構中，機械零組件佔 70~80%，電子電機零組件則佔 20~30%。但未來在智慧機械設備成本結構中，電子電機零組件佔比仍維持 20~30%，機械零組件則會降至 40~50%，取而代之的則是軟體與智慧化裝置，其佔比將來到 30~40%。2020 年工業自動化的三大趨勢將包括垂直整合、更重視大數據以及加強異構技術的安全性。垂直整合旨在將所有邏輯層結合在一起，讓資訊可自



由流動。越來越多組織要求 IT 與 OT 之間實現無縫連接，以整合製造和業務營運並提供整體視圖。軟體顯然將在生產自動化的未來中扮演重要角色，並可能成為未來 10 年「工業 4.0」的主要驅動力。選擇使用數據的方式將有所改變。無論企業規模大小，都應優先部署最先進的軟體，著眼於易於理解和實施的可擴展平台。

近年工業設計軟體業者多已積極轉型，將營運擴及物聯網層級，重新調整產品組合與銷售遊戲規則等策略導入，作為引領營運持續翻揚的新推手。

(2) 產業上、中、下游之關聯性：

所羅門為美商洛克威爾台灣區授權經銷商，自動化事業處銷售代理 Allen-Bradley 全系列產品線，並引進 20 多家國際品牌之相關週邊，使自動化產品線更臻完善，亦使電機類產品達到完美的互補性與完整性，提供給客戶更完整的服務與支援。銷售對象以具自動化需求之企業為主，包含半導體及電子、鋼鐵、交通及運輸、輪胎、石化和採礦、消費品、食品加工、紙漿及造紙、公共工程、水處理等產業，對外關係著重企業間網絡的建立，以達供應鏈體系的穩固。

(3) 產品之各種發展趨勢及競爭情形：

自動化產品發展趨勢已經由省時省力的設備大量製造降低成本往多樣少量發展，因此競爭已由比產品性能延伸到系統整合及工業物聯網發展，因此從設計分析、接單、生產製造、產品檢驗一直到客戶端訊息回饋的資訊垂直整合方案，若以多層板 PCB 製程為例，前段製程的壓膜機、乾/溼膜塗佈機、手動/半自動或步進式曝光機；中段製程的紫外線烘乾機、網印機、鑽孔機(或 HDI 用的雷射鑽孔機)，後段製程的 SMT 上件機、錫爐，最後檢測部份則可透過 AOI 自動光學檢測機台，或加上 X 光機台的攝影，以加強 SMT 零件下方錫點空銲、脫落或短路部份的檢測能力。並可透過 IoT 平台於前端入料檢測(IPQ)、機台製程資料收集，整合 ERP(Enterprise Resource Planning)、MES(Manufacturing Execution System)，管理者可透過行動裝置隨時掌握訊息下達指令。

長期而言自動化事業可由硬體產品逐步轉型為軟體應用廠商，提供產品整合式一條龍服務。

2. 視覺相關產業概況說明：

(1) 產業之現況與發展：

機器視覺發展至今，現已廣泛運用於各應用行業，如：工業應用於「檢查、量測、辨識、定位」等需求；食品包裝應用，則是利用協助型機器人來包裝商品，甚至結合人工智慧，透過深層學習(Deep Learning)技術，讓機器人夾起外型不同的食品，並放置到指定位置；於物流、零售業的應用，機器視覺則能夠判定良品與不良品，並將其分類，或檢視不同型態包裝，判斷夾取重心完成取放。而根據市調機構 Markets and Markets 預測指出，全球機器視覺市場規模預計將從 2020 年的 107 億美元增長到 2025 年的 147 億美元，在預測期內的複合年增長率為 6.5%。市場上的主要驅動因素是對質量檢查和自動化的需求不斷增長，對視覺引導機器人系統的需求不斷增長，視覺引導機器人系統的採用日益廣泛。瑞士銀行 2018 年 4 月最新研究預測，2030 年人工智慧在亞洲可創造經濟價值，最高可達 3 兆美元（約 90.8 兆台幣），受影響最大的將是金融、健康醫療、製造、零售與運輸業。市場研調機構 Global Market Insights 最新研究報告預估，受工業 4.0 技術



的快速普及推動，2025 年製造業市場人工智慧(AI)規模將達 160 億美元。以台灣目前視覺應用產業發展來看，雖許多工廠已導入機器人，但工業型機器人只能做重覆性高的工作，若遇到物體移動或者標位置改變，仍需花費大量人力與時間成本重新調校機器人，無論在工業或是其他領域，如消費性電子、物流、製鞋產業等，對於機器視覺能夠持續接近人眼所見的需求已越來越高，因此在人工智慧及機器學習技術蓬勃發展的同時，也促進相關 AI 視覺應用產生，提供最符合市場需求並具彈性的解決方案。

(2) 產業上、中、下游之關聯性：



(3) 產品之各種發展趨勢及競爭情形：

專家學者強調，如何讓不同的機器人或是多手臂協同作業技術應用，以及視覺系統與手臂的整合應用，將是未來的趨勢。然而，過往機器人在三維空間學會辨識物件、正確揀選抓取是件曠日費時的事。本公司透過深度學習將辨識的時間大幅縮短。目前所開發的 3D 智能視覺甚至超越全球一線手臂大廠，其智慧機械手臂已能在工件不規則擺放、甚至混置其他雜物的工作條件下，仍辨識得出正確工件而決定夾或不夾、完全不失誤。該視覺系統也可以支援世界主要機器人大廠手臂，即使是複雜的物件也能快速且精準地被辨識並夾取、分類。所羅門使命，以 AI 視覺為顧客建構高效能的解決方案。未來發展方向，不論是在物流、食品、飲料、金屬加工、汽車、機械、紡織、鞋業、醫療產業等相關應用領域，所羅門視覺產品均可以滿足客戶需求。

3. 機器人智動化相關產業概況說明：

(1) 產業之現況與發展：

1. 全球協作機器人市場規模在 2018 年約為 6.491 億美元，預計將從 2019 年到 2025 年將以 44.5% 的複合年成長率增加。協作機器人目的在於共享的工作空間中與人類進行協同作業。可以發現中小型企业 (SMEs) 的日益普及，以及對製造過程自動化的投資需求，是推動協作機器人成長的關鍵因素。目前常見到在智能產線的零件裝配和電子產品裝配等領域，與人類一起協同作業的機器人需求正不斷大增。

2. 美國市場研究顧問 The Insight Partners 預估 2025 年時，協作型機器人的市值將成長為目前的 1.5 倍，總市值將高達約 90 億美金。印度市場研究

顧問 Markets and Markets 同樣預估 2025 年市值將有 1.5 倍的成長，總額則約為 123 億美金。

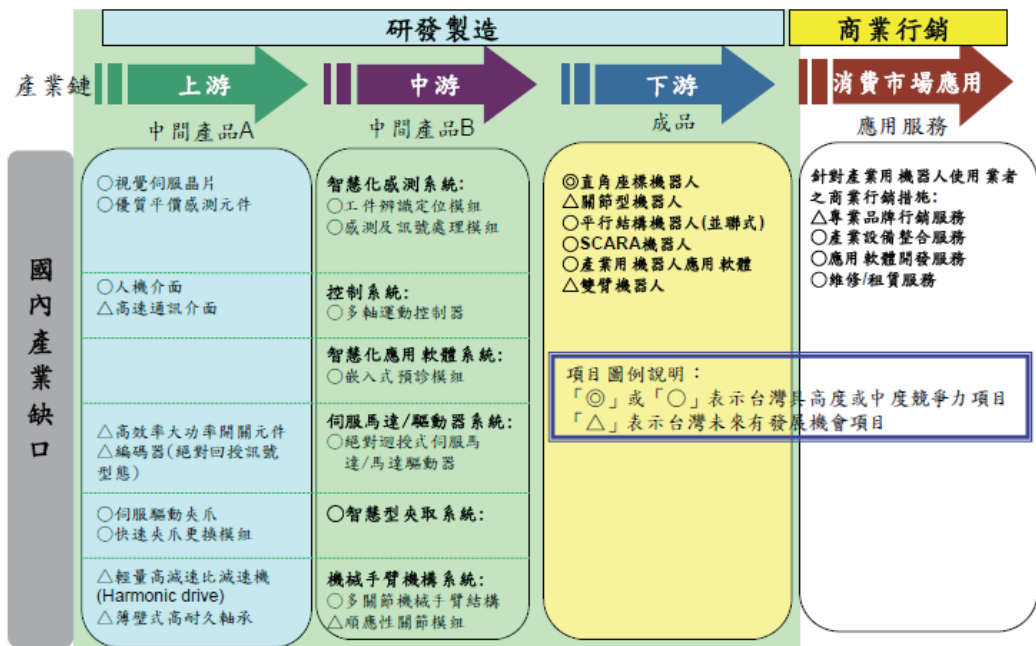
3. 目前工業機器人重點發展聚焦在汽車工業、電子製造及金屬零件三大產業，而中國是現今全球最大的市場；但台灣作為電子零件製造重鎮，對於機器人的需求也名列前茅。根據 IFA 數據，2017 年台灣工業機器人的市場排名為全球第六，光是 2017 年就導入了 7,300 台。以 2018 年機器人使用密度而言，台灣也位列全球第八。因此，協作機器人在台灣半導體產業擁有很大的成長空間。

4. 事實上，自動化並不僅僅侷限於傳統製造業，而是適用於所有產業。綜觀 Universal Robots 目前客戶產業別，從電子零件、金屬零件、汽車工業，到生醫藥廠、科研機構，甚至是食品、家具、玩具等製造商應有盡有。在應用端上，協作機器人較傳統工業機器手臂更具彈性，其快速設定、能在較小空間中作業、且經安全評估後，能與人協作無須裝設保護柵欄等特性，都能協助企業快速適應自動化生產流程，進而助力企業迅速回收成本。而協作機器人具備的彈性，使其不只能應用在大型企業，更可滿足全球中小企業的多元商機。

(2) 產業上、中、下游關聯性：

台灣工業機器人產業的供應鏈尚稱完整，從零組件、整機產品、到系統整合機器人都有所布局，本產業上、中、下游產業關聯簡述如下圖：

產業用機器人產品及模組發展分析



(資料來源：台灣智慧自動化與機器人協會)

(3) 產品各種發展趨勢及競爭情形：

1. 目前協作機器人的市場供應商包括 ABB 集團、DENSO 機器人、愛普生機器人、Energid Technologies、F & P Robotics AG、Fanuc、庫卡、MRK-Systeme GmbH、Precise Automation、Rethink Robotics、Robert Bosch GmbH、Universal Robots、安川電機株式會社、MABI AG、Quanta Storage、Techman Robot、Franka Emika GmbH、AUBO Robotics Comau SpA 等。為

了市場上獲得競爭優勢，這些供應商會建立彼此合作夥伴關係，以擴展他們的產品組合。

2. 受專用及具備彈性的挑戰。三種趨勢增加了人類勞動的價值，大規模生產就是其中之一。其一，很多東西，從冰箱，汽車到飛機引擎都在大規模定制下生產，這樣的生產會給自動化帶來一些挑戰，因為你不能分攤完全自動化零件生產的成本。其二，為產品的擴散，如亞馬遜配送中心可以擁有 200 萬到 4 億件物品(應對物流及移動工站需求，導入無人自走車)。第三，是更快的產品週期，能源效率或便利的創新更快速及需要有效益的製造新方法，有別於規模經濟生產的效益，因此製造靈活性並具備彈性的是通過六軸機械手臂及協作機械手臂實現這一挑戰(對應彈性部屬，導入協作及具備視覺整合應用)。

3. 根據業界調查，產品在製造過程中，僅有 5%的時間用於加工製造，其餘 95%的時間都用在儲存、裝卸、等待加工和運送的過程。因此，許多製造業者志在完善工廠中的物流系統，以降低物流成本，提升產能與效率。在物流動線中，無人搬運車(AGV)或稱自動導引車的角色吃重，其負責於產線和產線之間、以及倉庫與產線之間的物料搬運。一部分來自於人力成本上漲壓力，AGV 用以取代傳統人為操作的叉車，且其除了需定時充電或更換電池之外，幾乎不需要休息，可實現近乎 24 小時的作業。市場對於 AGV 的需求有增無減，根據業界調查，全球 AGV 的市場規模於 2022 年可望達到 26 億美元。而隨著人機共工的趨勢越來越受到關注，穿梭在廠區的 AGV 在要求人類安全的條件下，對於注重安全性及靈活感測周邊環境的 AMR 來說，也可望在 AGV 市場發展龐大的商機。

#### 4. 系統整合相關產業概況說明：

##### (1) 產業之現況與發展：

依據 TVBS NEWS 2019 報導，製鞋業走向自動化，機械手臂取代人工塗膠，自動化在各產業都已慢慢成為發展趨勢，過去以手工為主的傳統製鞋業，現在也有自動化公司開發出能自動製鞋的機械，像是透過 3D 視覺路徑生成，不需標準化的產品也能進行製作，機械手臂可以自動噴膠和塗膠，在鞋子的客製化上，也能有更高的效率。過去都是靠人工打粗，好讓每張不同軟硬度的牛皮都能製作成相同鞋款，現在透過 3D 掃描判別鞋底輪廓後，就能將打粗步驟自動化。鞋子的製造並非標準化，這也是製鞋業自動化一直以來難以突破的瓶頸，現在部分過程使用了 3D 掃描，快速地客製化成了一項能夠達成的目標。

##### (2) 產業上、中、下游關聯性：

製鞋產業從上游原物料開始，各類原物料約佔整體球鞋成本的 60%，大致上涵括紡織產業、橡膠以及塑化產業。對於鞋材廠商來說，能否得到相關認證、與製鞋廠商取得長期合作或是品牌商直接指定使用生產等等加分的要素非常重要，目前也有製鞋大廠是自己生產部份種類的鞋材，進行垂直整合降低生產成本。

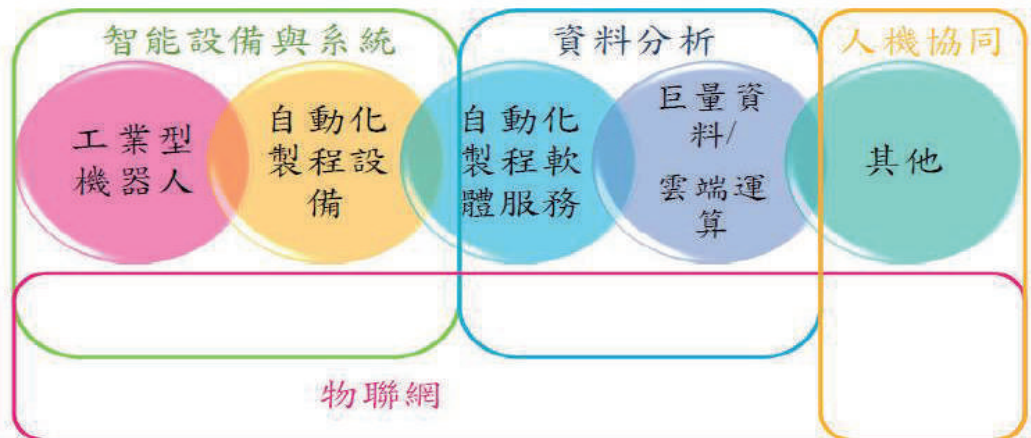
中游的製鞋產業經過多道手續之後將鞋材組合成一雙雙鞋。因為鞋子呈立體狀，需要大量人力進行手工組裝程序，為了持續控制成本，大力發展自動化技術升級來對抗跨產業的新合作模式(NIKE+偉創力)，進而保有過往的地位。



下游品牌廠則透過 OEM、ODM、或 OBM 下單給製鞋廠，再經由通路商或代理商銷售。品牌商必須不斷的透過明星代言、行銷活動、特殊技術研發、整合通路等方式建立起品牌形象的差異化，來應對消費者喜好快速變化的產業動態。

(3) 產品各種發展趨勢及競爭情形：

透過所羅門智動化事業群的產品發展產線自動化的設備。所羅門的 3D 掃描與軟體搭配機器手臂，可應用在食品業、包裝及物流業、汽車業、金屬加工業的上下料等應用。2D 深度學習軟體，可輕易辨識不規則及 AOI 無法檢出的瑕疵，提升產品良率。另外 IoT、AI、虛實系統整合，可因應各類產業顧客對於自動化及系統整合之需求，進而邁向工業 4.0。



(資料來源：MIC)

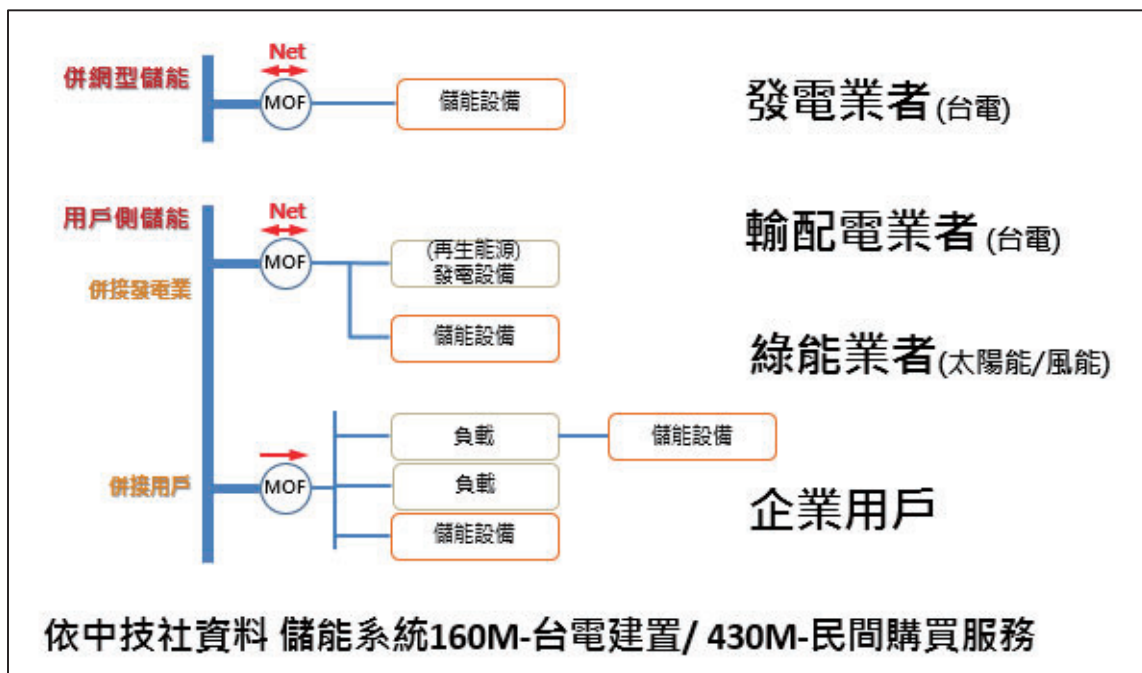
5. 電力品質相關產業概況說明：

(1) 產業之現況與發展：

隨著環保意識抬頭，國家能源政策走向以綠能或再生能源取代核能。然綠能的建置速度趕不上企業用電的需求，因此造就了儲能市場；加上，數位化與 5G 崛起，企業用電需求持續攀升，特別是科技工廠，為了不斷升級生產技術與設備、維持產線 24 小時不間斷運作，需要穩定且高品質的電力系統來支持。因此，不論是在電力供給系統、硬體設施的運用，或是電源管理能效、用電效率的提升上，都需要多面向推動、精進，才可以讓產業持續穩健成長。

能源轉型已是全球趨勢，各國紛紛投入再生能源的發展研究，台灣政府也有設立再生能源條例，針對用電大戶設有綠電使用的義務與規範(例如：必須使用一定比例的綠電，作為再生能源設備，或是建置儲能設備、購買綠電憑證、繳納代金等四項方案擇一執行)，使得產業界對於儲能設備、智慧微電網等電力基礎設施的投資，有更高的關注。

(2) 產業上、中、下游關聯性：



(3) 產品各種發展趨勢及競爭情形：

因應政府政策、能源結構改變以及在數位化、工業 4.0、5G 等產業轉型趨勢下所帶來電力需求攀升趨勢，企業除了力求提高能源效率、替換老舊設備之虞，建立儲能思維也是一大關鍵。所羅門除原有代理 Cummins 發電機設備之外，自 2019 年起開始代理伊頓 UPS。除了伊頓是不斷電系統的市場龍頭，更是台積電不斷電系統的最大供應商，品質與服務自然深獲市場肯定。台灣的 5G 系統頻段已經標出，各大運營商也如火如荼的展開 5G 系統基礎建設，當中又以 SMR 為最，所羅門在此當口也不會缺席，將積極引入伊頓的 5G SMR 模組，為 5G 的設備提供高效而穩定的電源。

6. 燃氣發電相關產業概況說明：

(1) 產業之現況與發展：

政策面

可再生氣：2020 年 1 月 20 日，中國大陸財政部、國家改革委、國家能源局聯合發佈了《關於促進非水可再生能源發電健康發展的若干意見》（財建〔2020〕4 號）和關於印發《可再生能源電價附加資金管理辦法》的通知（財建〔2020〕5 號）（以下統稱「可再生能源發電新政」）。國家對生物質發電行業的管控思路分為六個方面：

A、「以收定支，合理確定新增專案發展規模」，將是國家管理生物質發電新增專案的首要原則。未來「財政定補貼總額，發改定資源配置規則，市場定裝機規模」的產業發展思路將會在生物質發電增量部分得到充分體現。

B、通過競爭性方式配置新增專案。在年度補貼資金總額確定的前提下，將對生物質發電進行分類管理。如何科學、合理分配和使用有限的補貼資金，市場決定專案資源配置的競爭機制將被引入增量生物質發電補貼發放中來。換句話說，新建項目要想拿到電價補貼，除了合規性外，項目的並網時間、上網電價、所需補貼強度、技術水準等都將影響到項目能否進入

年度可再生能源發電補助專案清單。

C、保障了生物質發電政策延續和存量專案合理收益。對已按規定核准（備案）、並網的生物質發電存量專案，經審核納入可再生能源發電補助專案清單，按合理利用小時數核定中央財政補貼額度。

D、簡化了目錄制管理。國家將原來的「可再生能源電價附加資金補助目錄審核制」調整為「可再生能源發電補助專案清單備案制」。國家電網、南方電網根據財政部等部門確定的原則，定期向全社會公佈補助專案清單，並將清單審核情況報財政部、國家發展改革委、國家能源局備案。此前 1-7 批目錄內專案將直接進入補助專案清單。地方獨立電網企業負責經營範圍內的補助專案清單，報送所在地省級財政、價格、能源主管部門審核後向社會公佈。

E、補貼資金將按年度撥付。財政根據年度可再生能源電價附加收入預算和補助資金申請情況，將補助資金撥付到電網企業，電網企業根據補助資金收支情況，按照相關部門確定的優先順序，向生物質發電企業兌付補助資金。

F、鼓勵金融機構按照市場化原則對列入補助專案清單的企業予以支援。通過對存量項目進行「補貼確權」，將打消金融投資機構對生物質發電行業的觀望情緒，大大緩解發電企業的融資困境。

天然氣：截至 2018 年底，中國大陸天然氣發電裝機容量達到 8375 萬千瓦，占總裝機容量的 4.4%。發電量 2155 億千瓦時，占全國總發電量的 3.1%。目前，中國大陸氣電裝機超過 100 萬千瓦的省區已達到 11 個。此外，隨著技術進步，燃氣電廠造價也越來越低，2018 年底燃氣-蒸汽聯合迴圈發電工程單位造價為 2823 元/千瓦。根據規劃，到 2020 年天然氣消費比重力爭達到 10% 以上。天然氣作為優質、高效、清潔的低碳能源，可與核能和可再生能源形成良性互補，是實現能源結構轉型和推進低碳清潔發展的現實選擇。燃氣發電（包含熱電聯產及分散式能源）具有能效高、排放低、占地少、耗水量小以及啟停靈活等優勢，十分適宜建設在電、熱（冷）負荷中心區，可以替代分散煤和小燃煤熱電供熱，對於改善環境品質具有重要和明顯作用。

#### 產業面

可再生氣：此次的可再生能源發電新政，對生物質發電行業的利好主要體現在以下四個方面：

A、中央財政繼續支持生物質發電產業，穩定了社會預期，打消了業界和金融機構對生物質發電行業支持政策的悲觀、憂慮和觀望情緒。

B、以收定支的管控思路，使新增專案的電價補助能夠按年度及時足額發放，生物質發電產業將會在未來一段時間平穩發展。

C、通過一系列開源節流舉措（下放海上風電和光熱發電，開展配額制綠證交易、自願轉平價、競爭性配置專案資源等），增加補貼收入，減少補貼需求，改善了生物質發電存量項目現金流。

D、對存量生物質發電項目進行了「補貼確權」，只要符合條件的均可納入補貼清單。這將大大改善中小發電企業的投融資環境，緩解了企業經營困難和生存困境。

天然氣：天然氣發電特別是熱電聯產，以及冷熱電三聯供既是天然氣高效



利用的重要方式，又是調整能源結構、改善區域環境品質的有效措施。

#### 應用面

可再生氣：

A、根據協會在建專案統計和 2019 年新增裝機容量（470 萬千瓦），保守估計，2020 年生物質發電新增裝機容量預計在 400-450 萬千瓦。

B、在地方政府的政策執行性上充分考慮各專案在地方補貼和社會資本上配置資源規則，合理科學的說明用戶得到更多生物質發電專案的建設和運營。

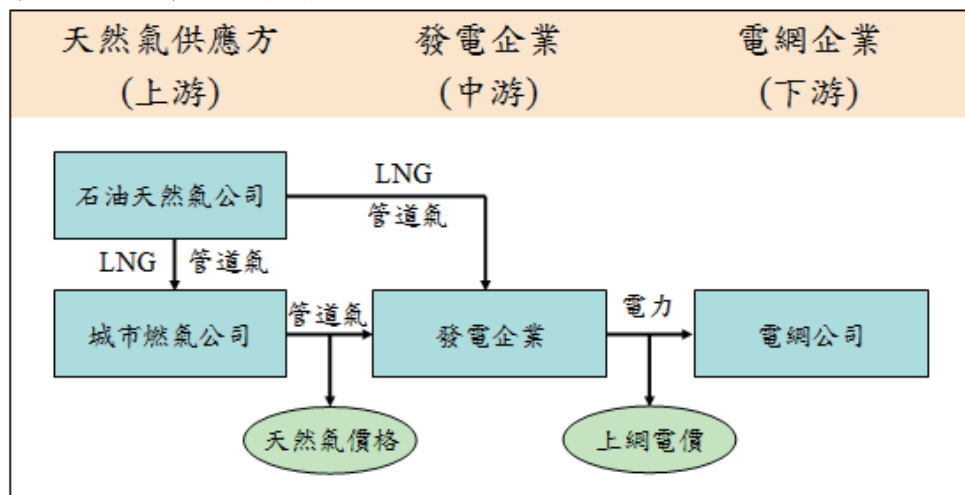
C、將存量弱項競爭力的發電項目，幫助用戶轉型參考納入電價補貼足額優先發放範疇，或可轉化為生物質發電轉型激勵政策的專案裡，積極將此類用戶專案轉型為熱電聯產的項目。

天然氣：燃機為電網調峰調頻做出了貢獻，但啟停頻繁會影響設備壽命，另外部分地區未充分考慮燃機調峰調頻成本，未獲相應補償或補償成本偏低，其調峰的價值未得到充分反映。燃氣機核心技術未完全掌握，制約產業發展。燃機燃燒室、高溫透平葉片等關鍵熱部件沒有自主設計和製造能力，影響了設備造價水準，而且投產後核心部件的運行維護被供應商壟斷，檢修維護費用較高。

隨著頁岩氣、煤層氣以及煤制氣等非常規天然氣的加快發展，使用這些氣源的電廠將會增多，因而氣電企業對燃料成分及熱值變化的關注程度也會逐漸加強。行業屬於成長期，對專業進口設備和後期設備檢修維護都依賴於專業團隊的支援和服務。

#### (2) 產業上、中、下游關聯性：

上游天然氣供應方包括國內石油公司及城市燃氣公司等，發電企業負責燃氣發電廠的投資運營，包括燃氣輪機等設備的採購，並向上游供氣方購買天然氣並轉換成電力，按照上網電價出售給下游電網公司。天然氣發電行業上下游產業鏈示意圖如下：



(來源：2016-2020 年中國燃氣輪機發電產業發展研究報告)

#### (3) 產品各種發展趨勢及競爭情形：

經過 20 餘年的發展，特別是進入新世紀以來，天然氣發電裝機比重逐步提升，截至 2018 年底，中國大陸天然氣發電裝機容量達到 8375 萬千瓦，占總裝機容量的 4.4%。發電量 2155 億千瓦時，占全國總發電量的 3.1%。

目前，中國大陸氣電裝機超過 100 萬千瓦的省區已達到 11 個。根據規劃，到 2020 年天然氣消費比重力爭達到 10% 以上。天然氣作為優質、高效、清潔的低碳能源，可與核能和可再生能源形成良性互補，是實現能源結構轉型和推進低碳清潔發展的現實選擇。發展氣電是構建清潔低碳、安全高效能源體系，實現經濟轉型發展的必然選擇。

燃氣發電（包含熱電聯產及分散式能源）具有能效高、排放低、占地少、耗水量小以及啟停靈活等優勢，十分適宜建設在電、熱（冷）負荷中心區，可以替代分散煤和小燃煤熱電供熱，對於改善環境品質具有重要和明顯作用。

燃氣電廠機組啟停快、負荷適應性強、運行靈活，十分適宜作為調峰機組，有助於改善電網安全特性。對於間歇性電源比重不斷增加的電網而言其安全保障作用十分突出。

燃料成本偏高，天然氣成本占天然氣發電總成本的 80% 以上，導致天然氣發電成本約為普通燃煤電站的兩倍。燃氣發電機組的上網電價水準長期以來始終處於高位，電價競爭力較差。為了應對較高的燃料成本，多地政府採取了兩部制電價、直接給予財政補貼等方式來加以疏導。

天然氣發電特別是熱電聯產，以及冷熱電三聯供既是天然氣高效利用的重要方式，又是調整能源結構、改善區域環境品質的有效措施。此外，國家環保節能有補貼政策，垃圾分類的提倡，會增加濕垃圾處理這塊的設備需求。可再生資源，沼氣市場對於燃氣設備來說更是新興市場，潛力巨大。

綜合上述，順應中國大陸能源及環境政策，面對我司於中國大陸市場的主要競爭對手，應持續保持與供應商的良好關係，並加強新客戶拓展與後市場服務。

## 7. 光電產業概況說明：

### (1) 產業之現況與發展：

2019 年(108 年)台灣全年大型 TFT LCD 面板產業產值為 5,192 億元新臺幣，年減約 9.0%。主因受到全球經濟成長趨緩、美中貿易戰衝突影響需求、中國大陸新世代產能開出導致電視面板價格滑落、電腦 CPU 缺貨影響整體出貨量…等等因素所致。在中小型 TFT LCD 面板部分，產業產值達新臺幣 2,817.4 億元，年減約 8.9%。主要受到 2019 年上半年美中貿易衝突影響，使得全球手機消費需求不振所致，加上中高階智慧型手機採用 OLED 螢幕的滲透率逐漸提高，壓縮 LCD 手機面板的市佔率。OLED 面板的部分，2019 全年產值達新臺幣 92.4 億元，年減 5.4%，主要是受到美中貿易戰影響下游需求甚鉅，其他因素包括友達穿戴裝置 Smart watch 出貨，以及智晶在車用與其他特殊用面板的出貨、電子菸被全球禁止販售等。展望 2020 年第一季台灣整體平面顯示器產值達新臺幣 1,944 億元，季減 6.3%。在大型 TFT LCD 部分，預估產值達新臺幣 1,164.5 億元，較前一季衰退 7.6%。主因在 LG、三星、京東方、友達等面板廠於 2019 年下半年啟動減產的效應發酵，加上美中貿易衝突暫時獲得緩解，將使得 2020 年第一季大尺寸面板價格可望回穩，但由於第一季為傳統淡季，加上工作天數減少的緣故，使得第一季產值仍季減 7.6%。預估 2020 全年大型 TFT LCD 面板產業產值將達新臺幣 4,932.4 億元，年減 5.0%。在中小型 TFT

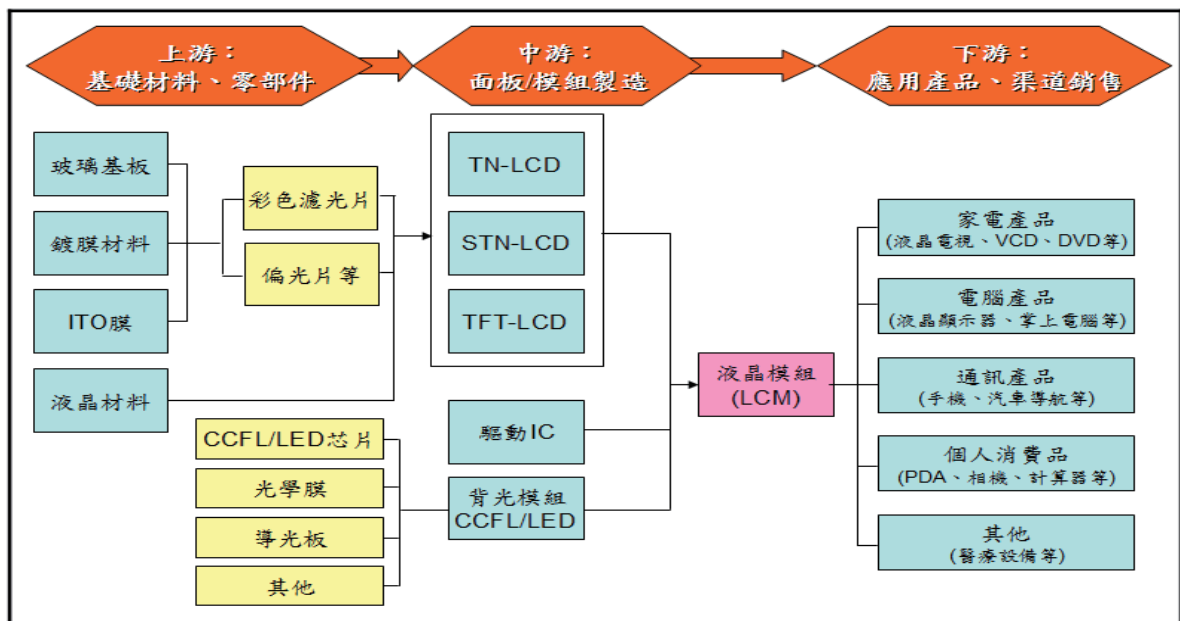
LCD 部分，2020 年第一季預估產值達新臺幣 745.7 億元，較前一季衰退 4.2%。第一季雖然工作天數減少與淡季效應，但受到 iPhone 平價機款拉貨動能增加，以及全球各手機品牌的新機拉貨動能，包含 5G 智慧型手機，都將刺激 LCD 手機面板出貨量的增加，另外，全螢幕手機面板的滲透率提高，亦將帶動友達與群創手機面板出貨量。2020 全年中小型 TFT LCD 面板產業產值將達新臺幣 2,741.6 億元，年減 2.7%。主要是受到 OLED 手機面板滲透率逐年提高，包含華為、小米、Oppo、Vivo 等品牌廠都將陸續導入 OLED 面板，因此壓縮手機 LCD 面板產值。在 OLED 的部分，第一季預估產值將達到新臺幣 20.6 億元，與前一年同期相近。主要受到 PMOLED 與 AMOLED 產品在 Smart watch 的出貨持平所致。預計 2020 全年台灣 OLED 產值將達到新臺幣 90.2 億元，年減 2.4%，主要仍是受到美中貿易影響所致。

產業別	2016	2017	2018	2019	2020(e)	2019年 成長	2020年 成長(e)
TFT-LCD (>10")	5,651.5	6,746.9	5,703.5	5,192.0	4,932.4	-9.00%	-5.00%
TFT-LCD (<10")	2,317.4	3,061.5	3,091.1	2,817.4	2,741.6	-8.90%	-2.70%
OLED	105.8	107.9	97.7	92.4	90.2	-5.40%	-2.40%
其他	59.8	57.4	54.5	52.4	48.6	-3.90%	-7.30%
平面顯示器 面板產值	8,134.5	9,973.7	8,946.8	8,154.2	7,812.8	-8.90%	-4.20%

資料來源：工研院產科國際所 ITIS 研究團隊(2020/02)

(2)產業上、中、下游關聯性：

LCD 面板產業鏈上中下游關聯圖如下：



(資料來源：中信建設証券研究發展部)

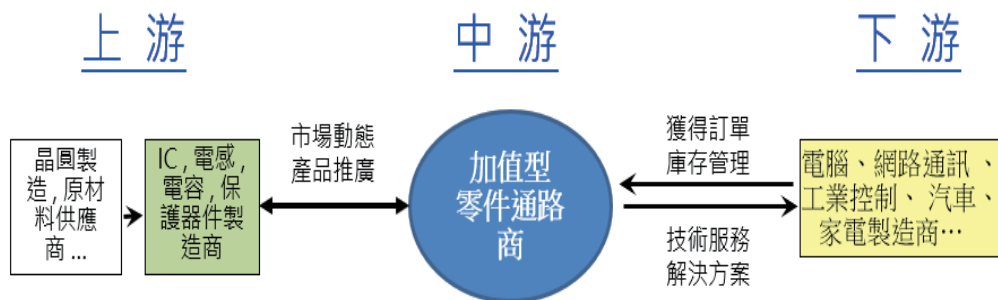
8.電子元件相關產業概況說明：

(1)產業之現況與發展：

國際半導體產業協會（SEMI）資料顯示，半導體設備在 2016 年至 2018 年連續三年增長之後，2019 年出現大幅回檔。原本預計 2020 年開始全球電子供應鏈穩步復甦，但從 1 月下旬，受到冠狀病毒（COVID-19）開始產生負面影響而拖累整個供應鏈，關閉了中國武漢附近的工廠，然後再擴展到其他電子零組件業者，使得需求出現下滑現象。從基本面來看，2020 年第一季，電子行業會很艱困。

期望在中國病毒疫情能盡快獲得控制之後，半導體產業的成長動能將逐步浮現，畢竟終端應用市場需求高，包括：5G、車聯網/自動駕駛、物聯網、人工智慧、可穿戴裝置健康監測、AR/VR 娛樂、工業機器人等應用需求開始展現增長趨勢。預估 2020 年台灣電子零組件產業產值有機會較去年增加。

(2) 產業上、中、下游關聯性：



(3) 產品各種發展趨勢及競爭情形：

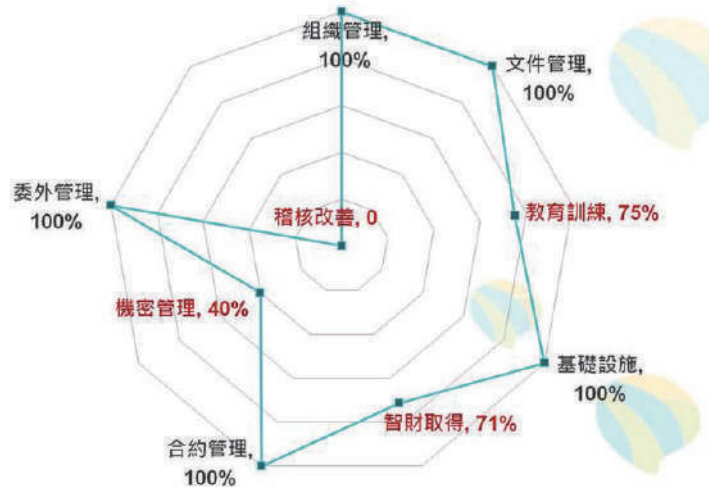
5G「規模化」商用將帶動 5G 手機、基地台、VR/AR 設備，以及工業 4.0、自動駕駛和醫療等新興應用的發展。同步物聯網 IOT 的應用將更為廣泛，物聯網所產生的大數據，將促使行動業者加速朝速度更快的 5G 網路發展。此外，後續預期成長快速發展的領域如電動汽車、資料管理儲存、工業 4.0 等，企業也大舉投資相關技術作布局，以利在各領域占有一席之地。新的材料 SiC 與 GaN 也將成為未來半導體新星。SiC 主攻再生能源及電動車、GaN 著重高頻應用(5G)。相較於目前主流矽基半導體材料，SiC 與 GaN 材料具有寬能隙(Wide Band Gap; WBG)特性，能耐高溫、耐高電壓、電阻小及承受大電流，具切換速度快、可降低電力傳輸或轉換時能量損耗等優點。

本公司無論在代理或經銷品牌產品上，一直以來都致力於深耕和開發導入客戶新產品和新規格，更由於本公司的產品種類多元，技術涉獵廣泛，致使本公司得以藉由現有的產品，推廣出各項不同的應對方案，並在相關電子、科技市場獲得競爭機會。

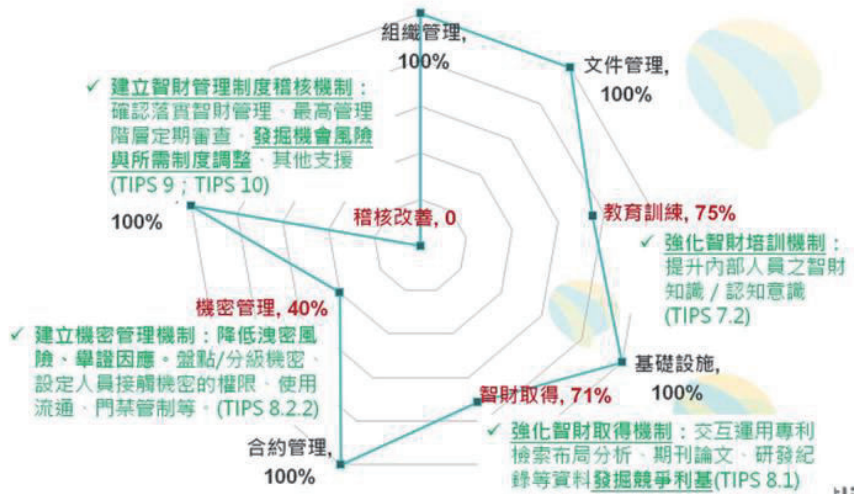


9. 本公司之智慧財產管理計畫

(1) 本公司自評智慧財產管理計畫：



(2) 本公司之診斷結果：



(3) 智慧財產管理計畫-導入 TIPS

- 降低研發成果侵權風險
- 提升研發成果流通運用

基於 ISO 9001 架構，降低導入成本。

• 智財管理 (TIPS) 架構共計10單元 (since 2007)：



(三) 技術及研發概況：

1.研發費用：

單位：仟元

年度	108 年度	109 年度第一季
研發費用	108,852	25,733

註：係合併財報數字。

2.開發成功之技術或產品：

期間	108 年度	109 年度截至年度報刊印日
成功開發的產品	1.像素等級 AI 檢測量測 2.AccuPick 2D 手臂取放 3.AGV+手臂 ToF 3D 取放 4.物流混項包裹取放(無教導式取放) 5.微小物件 RBP	1.無教導式取放系統 2.3D 產品包裹量測 3.軟性物體辨識夾取

(四)長短期業務發展計畫：

事業處	長期業務發展計畫	短期業務發展計畫
電力品質事業處	1. 定位為電力品質的系統服務商，台電以外用電品質相關，皆為發展方向。 2. 抓住大陸政府主導晶片產業自主化建廠商機，拓展柴油發電機及維修保養服務。 3. 跟進大陸 5G 及數據中心布局及擴建	1. 從燃油轉到電力品質：沼氣發電、UPS 系統、儲能系統的產品及組織布局。 2. 原來服務據點從台北、新竹、台中、高雄布局。 3. 大陸聚焦華東、華北區域市場 4. 持續布建在數據中心、5G 市場的人才組織 5. 維修保養市場加強擴建
燃氣設備事業處	1. 保持天然氣市場長期固定客戶，如燃氣公司、電力建設公司。 2. 回應國家政策開發非天然氣市場。專業濕垃圾處理集團/供應商合作拓展沼氣市場業務。 3. 按照長期盈利思維方式接單。 4. 成立客戶備件聯盟+共用庫房，降低庫存成本。 5. 要求原廠管控零件渠道，堅持當地服務的原則。 6. 科學的建立零配件機制，來保證後市場的競爭優勢。 7. 掌握國產設備替換進口設備的商機。 8. 靈活成交模式，個案可以提供金融租賃，運維託管服務。 9. 前後市場造血機制，互利互惠。	1. 天然氣專案優先選擇掌握氣體資源的上游投資商。 2. 除天然氣和沼氣外，嘗試開拓煤層氣和合成氣市場。 3. 與各代理商策略聯盟，共用庫存。 4. 增加常用系列應急零備件。 5. 精簡流程、縮短決策時間，提高客戶滿意度。 6. 運維模式要靈活，嘗試捆綁客戶方式，例如：採用年度結算。 7. 根據實際運轉機組，制定合理安全庫存量，迅速周轉。 8. 普遍低價中標的問題，加強 spec-in 動作，篩選優質項目，並轉向要求良好付款方式。 9. 實施銷售激勵制度，增加新人，末位淘汰制度。



事業處	長期業務發展計畫	短期業務發展計畫
自動化事業處	<ol style="list-style-type: none"> <li>1. 尋求產業的策略性合作夥伴(Alliance Partnership)，擴大市場涵蓋率。</li> <li>2. 與政府研究單位合作，積極開發有潛力的應用產業。</li> <li>3. 尋找、引進與洛克威爾(ROCKWELL)產品及參數科技(PTC)軟體搭配的周邊品牌，如，HPE，可提供客戶一站採購到位的服務。</li> <li>4. 培訓現代化新技術&amp;新應用套餐式的組合式解決方案，以及智能服務提升效能，降低機器及設備的 Total Cost to Design， Develop and Deliver，並滿足客戶要求及滿意度。</li> </ol>	<ol style="list-style-type: none"> <li>1. 整合 RA，參數科技(PTC)軟體 &amp; Encompass 產品，推展 total solution 解決方案，增強市場佔有率。</li> <li>2. 建立行業應用的整合行銷。</li> <li>3. 結合 RA 海外的工程實績，爭取指標性案件，切入競爭者固有的產業區塊。</li> <li>4. 持續與政府研究單位(如食品研究所)合作，積極開發食品與飲料業大客戶。</li> <li>5. 有效整合內部資源，積極推展跨事業處的合作與開發，以擴大市場佔有率。</li> <li>6. 推廣智慧安全、預知保養、服務與能源管理(節能)方案。</li> <li>7. 面對美國製造商機加上智慧製造趨勢，打造一個與智慧製造平台相容的設備。</li> <li>8. 舊客戶老舊設備翻新、升級解決方案提供現代化的設備技術應用。</li> <li>9. 產品應用及解決方案快閃計畫推廣</li> <li>10. 建立工業物聯網體驗中心，讓客戶實際體驗擴充實境(AR)以及全方面的戰情室資訊。</li> </ol>
視覺事業處	<ol style="list-style-type: none"> <li>1. 持續深入各產業應用領域，與擴展策略聯盟伙伴。</li> <li>2. 持續部署相關研發人才，建置一高效率、具優化生產效益的機器視覺系統，以保有市場領先地位。</li> <li>3. 在全球重點市場增設分公司，完成在地化技術支援與市場部署。</li> </ol>	<ol style="list-style-type: none"> <li>1. 在透過展覽及其他行銷管道，持續擴張全球代理商家數，增加全球服務據點。</li> <li>2. 互補性結盟相關軟硬體廠商 <ol style="list-style-type: none"> <li>(1)與 CAD/CAM 廠商(軟體)業者結盟完成 CAD/CAM 產品技術整合與包裝。</li> <li>(2)與 3D 雷射掃描器、雷射頭、點膠設備等硬體廠商，一同規劃與產品相關的行銷活動，以及結盟廠商既有通路簽約代理商。</li> <li>(3)與想利用先進視覺提升市佔率的 Robot 廠通路上合作。</li> </ol> </li> <li>3. 鎖定目標產業，聘請產業專家，協助找出關鍵製程，開發新產品與新應用。</li> <li>4. 開發新 2D 差異化產品，拓展應用市場並提高 3D 產品銷售，目的是降低客戶導入產品的門檻，並導引後續購買進階產品。</li> </ol>
系統整合事業處	<ol style="list-style-type: none"> <li>1. 垂直整合開發鞋業自動化設備於粗化、噴膠、瑕疵檢測等應用。</li> <li>2. 垂直整合開發金屬鑄造自動化設備於組樹、切割、研拋等應用。</li> </ol>	<ol style="list-style-type: none"> <li>1. 深耕鞋業，專注推廣 Solmotion 應用。</li> <li>2. 整合 Solmotion 與雷射頭/研磨機，切入金屬鑄造業的生產製程。</li> </ol>
機器人應用事業處	<ol style="list-style-type: none"> <li>1. 專項行業與 SI 合作： <ol style="list-style-type: none"> <li>(1)與 SI 共同完成自動化解決方案</li> <li>(2)專精行業並深耕人機協作及自動整合</li> </ol> </li> <li>2. 與直接客戶合作：</li> </ol>	<ol style="list-style-type: none"> <li>1. 深耕目標市場，推廣複製應用</li> <li>2. 鞏固既有客源，擴大服務範圍</li> <li>3. 以產品組合製造附加價值</li> <li>4. 鎖定應用市場 <ol style="list-style-type: none"> <li>(1)金屬加工自動上下料</li> </ol> </li> </ol>

事業處	長期業務發展計畫	短期業務發展計畫
	(1)技術交流共同開發新製程應用 (2)提出新製程應用方案 3. 與原廠合作： (1)客戶課題解決 (2)新應用方案取得 4. 內部 BU 合作：機械手臂整合視覺及 AI 深度學習應用	(2)傳產(原物料)自動搬運 (3)半導體中下游協作搬運 (4)電子零組件自動組裝 (5)汽車零組件自動檢查
元件通路事業處	將致力於與下列市場相關業者共同合作： 1. 5G 2. 電源市場 3. IOT(網通產品、IAD 設備) 4. 工業 4.0	1. 建立業務教育訓練平台。 2. 提昇業務銷售產品線的技巧。 3. 強化原廠關係，爭取目標客戶與提高毛利。 4. 深耕長期客戶，培養目標客戶，增加營收，穩定成長。 5. 開發新客戶，導入新案件，提昇成功率。
光電事業處	1. 拓展 SOLOMON 自有品牌液晶螢幕至歐、美、日地區市場。 2. 聚焦醫療、工控、智慧家電等應用市場。 3. 開拓新的代理或新的產品線。	1. 擴大舊有產品線的商機 2. 增加多種尺寸的 Driver IC 套料出貨。 3. TFT 標準品與其它代理商策略合作，增加訂購量，以較有優勢的價格擴大銷售數量。 4. 耕耘更多目前代理的利基型產品組合，因競爭少可提高毛利率。

## 二、市場及產銷概況

### (一)具行業特殊性的績效指標：

本公司所處的行業的績效指標一般可從財務結構與償債能力來檢視，其中財務結構可從公司「負債佔資產比例」、「長期資金佔固定資產比例」來研判；而「償債能力」則可檢測公司的營運風險，比例越高表示流動資金越充裕，其營運風險越低。下表為本公司在此二項指標的表現狀況：

項目		108 年度	107 年度
財務結構	負債佔資產比率 (%)	20.66	21.59
	長期資金佔固定資產比率 (%)	968.29	875.95
償債能力	流動比率 (%)	374.14	338.65
	速動比率 (%)	302.50	273.54
	利息保障倍數 (%)	16,919.99	6,030.30

本公司將持續堅持改善，期使今年會有更好的表現。

### (二)市場分析：

#### 1.自動化作業處：

##### (1) Rockwell Automation 全產品線& Encompass 周邊品牌

主要商品	Rockwell Automation 全產品線& Encompass 周邊品牌
銷售地區	台灣
市場佔有率	約8%
市場未來之供	1.努力降低人工成本，提高產線自動化比率為製造業持續努力的方向，

需狀況與成長性	<p>因應此趨勢，OEM 設備需求會大幅增加。</p> <p>2.全球暖化，水資源日益短缺，缺水造成對民生與工業用水的分配與調度管理之需求與日俱增，水配送調度等相關設備需求因之成長快速。</p> <p>3.企業聯網(物聯網)及機器學習(Machine Learning)趨勢興起，推動半導體、石化工業廠商大幅增加相關投資成本。</p> <p>4.食安問題促進食品產業升級，導入 MES(Manufacturing Execution System)的概念。(中文名稱為「製造執行系統」，也可稱為「工廠營運管制系統」，是用來幫助企業從接獲訂單、進行生產、流程控制一直到產品完成，主動收集及監控製造過程中所產生的生產資料，以確保產品生產品質的應用軟體。)</p>
競爭利基	<p>1.Rockwell Automation(RA)是全球最大的工業自動化公司，其品牌 Allen-Bradley®以創新和優異性聞名全球。</p> <p>2.RA 為美國提供製造業自動化生產全方位解決方案的第一大品牌，於美國的市佔率超過六成，專精於變頻驅動、系統控制及資訊服務等三大領域。</p> <p>3.引進與 RA 產品搭配銷售的歐美品牌 Encompass，同時也是世界知名的自動化設備商，整合性解決方案增強業務拓展優勢。</p> <p>4.與 UL，Microsoft，新漢電腦，HPE 及 PTC 結盟，整合 IIOT 最佳解決方案。在 IIoT 部分提供就地佈署及雲端兩種方案，客戶接受度高。</p>
發展遠景的有利因素	<p>1.RA 擁有完整的工業企業聯網解決方案與實績。</p> <p>2.RA 擁有完整的 MES 解決方案與實績。</p> <p>3.RA 與 CISCO 合作，提供完整的工業乙太網路解決方案，協助工業企業提升製造、資訊等效能並節省投資成本。</p> <p>4.RA 為全球之機械安全產品領導廠商，能夠滿足國際安全標準。</p> <p>5.以整合性行銷為方向引進代理品牌，提供客戶一站採購與服務到位，提升產品與服務競爭優勢。</p> <p>6.美國製造議題結合 UL 專家，快訊取得設備 UL 認證，擴大商機。</p> <p>7.目前工業物聯網(IIoT)及機器學習(Machine Learning)在台灣市場仍處於萌芽階段，為拓展市場最佳時機。</p>
發展遠景的不利因素	<p>1.高端產品需較長的導入期，且可能遭受低價產品的侵蝕。</p> <p>2.傳統重工業在製程端對 DCS 的信賴度極高，PLC 不易切入。</p>
因應對策	<p>1.結合 RA 海外的工程實績，爭取指標性案件，切入競爭者固有的產業區塊。</p> <p>2.尋求產業的策略性合作夥伴，擴大市場涵蓋率。</p>

## (2)後市場

主要商品	<p>1.客製化加工服務</p> <p>2.現代化服務套餐式新應用組合增補解決方案</p> <p>3.老舊產品翻新、升級解決方案</p> <p>4.RA 產品維保服務</p>
銷售地區	台灣
市場佔有率	N/A
市場未來之供需狀況與成長性	持續成長
競爭利基	<p>1.深耕園區半導體廠客戶，維修/試車/客製化變頻器預知故障偵測功能能力深得客戶肯定。</p> <p>2.因應台灣客戶系統設備老化及老舊設備停產風險，對使用 15 年以上且大量使用老舊產品之客戶提出系統翻新/升級改善解決方案。</p> <p>3.推廣新產品/新服務於既有客戶，擴大營業服務項目。</p>

發展遠景的有利因素	<ol style="list-style-type: none"> <li>1.提升客戶機台設備稼動率及系統穩定性，並轉換成現代化新產品系統應用，與 IOT 融合整合新市場、新技術、新應用。</li> <li>2.老舊系統年限已達，維護備品取得不易或穩定性不足。</li> <li>3.園區客戶廠務人力精實化，有利於發展資產管理及網路安全監控應用。</li> </ol>
發展遠景的不利因素	<ol style="list-style-type: none"> <li>1.同質性產品/服務，會與客戶既有其他服務廠商，陷入價格比較。</li> <li>2.老舊產品翻新、升級解決方案之案件，因牽涉生產線需停產等因素，執行時間較難決定。</li> </ol>
因應對策	<ol style="list-style-type: none"> <li>1.加強客戶關係，協助客戶改善規劃，以提高競爭優勢獲取利基。</li> <li>2.導入現代化服務套餐式新應用組合增補解決方案，與既有的競爭對手做區隔，避免削價競爭。</li> <li>3.避免生產線需暫停導致無法執行，建議採用計畫性的分階段實施，並強化技術服務團隊落實「當責」精神。</li> </ol>

## 2. 視覺事業處：

主要商品	3D 視覺產品-AccuPick	3D 視覺產品-Solmotion
銷售地區	全球	全球
市場佔有率	N/A	N/A
市場未來成長性及供需狀況	2018 年全球機器人共出貨 422, 271 套，其中 VBU 可整合的六軸與 SCARA 的機器人出貨量共計 334, 733 套，假設 2022 年市場滲透率目標為 2%，商機可達 30 億/年。	持續擴展通路，透過互補結盟策略，109 年簽約代理家數預計達 200 家。
競爭利基	<ol style="list-style-type: none"> <li>1. 公司自主開發的軟體，具有客製化與可擴充性。</li> <li>2. AccuPick 3D 已成功與全球 20 個主要機器人知名品牌完成整合，可支援的品牌名單仍在持續擴增中。同時，AccuPick 亦能與洛克威爾 (Rockwell Automation)、西門子 (Siemens)、三菱 (Mitsubishi) 及歐姆龍 (Omron) 等主要 PLC 品牌聯結使用。</li> <li>3. AccuPick 3D 產品屢獲殊榮，品質獲得世界級認證。</li> <li>4. 在自動化取放解決方案中，AccuPick 所搭載的機器人路徑規劃模組 (選配)，能夠快速辨識夾取所需的最佳路徑防止碰撞，並適用於 AccuPick 3D 所支援的全球 20 個機器人品牌。</li> <li>5. AccuPick 系列產品可提供精準光學與快速影像掃描與處理。</li> </ol>	<ol style="list-style-type: none"> <li>1. 透過視覺比對辨識物件方位，讓機器手臂能即時又有效地解決需要夾治具固定工件才能克服的問題。</li> <li>2. 高複雜性的物件在位置不固定的狀態下，均能準確判斷定位、方向及路徑，導引機器人完成工作。</li> <li>3. 可與 AccuPick 產品搭配成智慧製造解決方案。</li> <li>4. 介面操控便利，僅需標示物件讓機器自我學習物件的部位，並簡易編輯機器人路徑或放置方向，使用者無需編寫任何軟體程式。</li> </ol>
發展遠景的有利因素	<ol style="list-style-type: none"> <li>1. 智慧製造浪潮下，精準與彈性為製程系統的兩大設計需求，是故機器視覺的發展勢不可免。</li> <li>2. 全球面臨人工成本日益高漲且勞工對於高勞力、危險之工作意願不高，加速廠商導入智慧製造的時程。</li> </ol>	
發展遠景的不利因素	<ol style="list-style-type: none"> <li>1. 國內市場接受自動化領域尚處發展階段；較歐美、日韓尚具成長空間。</li> <li>2. 機器視覺需求增長，國內外廠商陸續投入機器視覺領域。</li> </ol>	



主要商品	3D 視覺產品-AccuPick	3D 視覺產品-Solmotion
因應對策	1. 在既有 3D 視覺及深度學習技術基礎上，持續開發可應用於各主要行業（汽車、輕工業、包裝、物流倉儲）的產品。 2. 找出已成功導入的案例，推進至同一產業的客戶群。 3. 於 Robot 品牌原廠結盟強化行銷策略，提升市場滲透率。	

### 3. 機器人應用事業處：

主要商品	機械手臂	無軌式自走搬運車
銷售地區	台灣	台灣
市場佔有率	N/A	N/A
市場未來成長性及供需狀況	對協作型機器人的依賴更高。製造業的工作人員習慣於與人類一起工作，目前趨勢是與人類一起工作的協作機器人（Cobot/AMR）大舉進軍製造業與其他商業場合。協作型機器人有一個特色：安全和容易設定，並可以在工作場所或工廠區域之間進行移動。過去傳統工業型的機械手臂與固定式有軌自走車預估在未來 10 年內將會被陸續取代。	
競爭利基	1. 多家不同性質之世界知名機械手臂品牌代理銷售，從協作型、工業型、微型高精度手臂等產品，提供客戶更多元應用選擇，以因應不同客戶的需求。 2. 完整的專業服務團隊，以及客戶教育訓練作業。	1. 產品在同級中有價格競爭力。 2. 台灣目前規模最大代理商 3. 產品代理迄今累積完整應用經驗，及完整的專業服務團隊。 4. 具備周邊系統設備整合能力。
發展遠景的有利因素	智慧製造為工業用機器人下一個挑戰，如何加強軟硬體整合及人機共同協存是未來發展重點。對於製造業來說，下一階段目標也將會是如何整合人機協作及 AGV，達到智能自動化彈性及有效率的生產製造。	
發展遠景的不利因素	1. 手臂品牌逐年增加，同質性手臂產品競爭激烈，客戶選擇增加。 2. 機械手臂或 AGV 性質屬資產設備，客戶評估及測試週期長，易影響銷售導入。 3. 多數客戶需求整體解決方案，單一供應商窗口對應，需適時提出銷售方案。	
因應對策	1. 藉由合作實驗分析及提出規劃方案給予客戶，提升客戶對我司之總體評價，增強客戶購買意願。 2. 搭配原廠及我司成功案例，增加客戶投資導入信心。	

### 4. 系統整合事業處：

主要商品	Solmotion
銷售地區	台灣
市場佔有率	N/A
市場未來成長性及供需狀況	持續成長
競爭利基	整合 Solmotion 與客戶需求，提供客製化設備，爭取橫向展開，達成量產目的，提高利潤。
發展遠景的有利因素	以表面粗化設備切入製鞋業，整合噴膠塗膠後製程，結合智動化設備取代人工上下料與 AI 瑕疵檢測，建立智慧化工廠作業型態。
發展遠景的不利因素	升級智慧化工廠的規格制訂極為困難，且價格依然為主要導入與否的依據。
因應對策	與技術領先者合作開發最佳化產品，複製推廣到鞋業市場。

5.電力品質事業處：

(1) 發電機與 UPS：

主要商品	發電機		動態 UPS		靜態 UPS
	台灣	大陸	台灣	大陸	台灣、大陸
銷售地區	台灣	大陸	台灣	大陸	台灣、大陸
市場佔有率	N/A	N/A	N/A	N/A	N/A
市場未來成長性及供需狀況	成長	成長	成長	成長	成長
競爭利基	1. 代理世界第一品牌之產品 2. 耕耘市場數十年，客戶口碑佳 3. 有完整的專業服務團隊 4. 市場資訊收集完整，可充分掌握市場商機	1. 代理產品為世界第一品牌 2. 經驗豐富，公司信譽佳 3. 有完整的專業服務團隊 4. 積極拓展服務據點	1. 代理產品為世界前三大品牌 2. 耕耘市場多年，客戶口碑佳 3. 有完整的專業服務團隊 4. 市場資訊收集完整，可充分掌握市場商機	1. 代理產品為世界前三大品牌 2. 經驗豐富，公司信譽佳 3. 有完整的專業服務團隊	1. 代理產品為世界前三大品牌 2. 借用 EATON 既有組織發展業務及售後服務
發展遠景的有利因素	政府能源轉型 5G、綠能需求增加市場商機	大陸晶片產業自主化、5G 及數據中心投資建設，增加市場商機	政府能源轉型 5G、綠能需求增加市場商機	大陸晶片產業自主化、5G 及數據中心投資建設，增加市場商機	5G 及數據中心投資建設，增加市場商機
發展遠景的不利因素	產品價位較高，對以價格為主要採購決策的客戶，較不具競爭力				
因應對策	1. 除強調產品特性與差異外，並爭取供應商適度調整價格，以擴大市場佔有率 2. 加強客戶關係，以利優質產品及服務增加競爭力				

(2) 匯流排：

主要商品	匯流排 Busway
銷售地區	台灣
市場佔有率	N/A
市場未來成長性及供需狀況	產品與產業界大型建廠投資有關，景氣復甦企業投資增加
競爭利基	1. 可提供客戶從中壓到低壓，從裝甲型到模柱型等全系列的產品 2. 有完整的專業服務團隊
發展遠景的有利因素	1. 藉由適當的策略運用，可刺激產品的需求，以擴大市場規模 2. 大陸生產產品開放進口
發展遠景的不利因素	替代品多
因應對策	1. 發展及整合其他產品共同銷售 2. 開發大陸的台商與當地市場 3. 增加其他具競爭力之廠家



## (3)後市場：

主要商品	保養/檢修/更新/加裝/翻新
銷售地區	台灣、大陸
市場佔有率	NA
市場未來成長性及供需狀況	持續成長
競爭利基	1.深耕園區/工廠客戶，系統規劃/整合能力深得客戶肯定。 2.因應台灣電力缺口風險，對使用15年以上之客戶提出系統提升/改善方案。 3.推廣新產品/新服務於既有客戶，擴大營業服務項目。
發展遠景的有利因素	1.台灣限電風險提高。 2.老舊電力系統年限已達，維護備品取得不易或穩定性不足。 3.園區客戶廠務人力精實化，有發展監控產品空間
發展遠景的不利因素	1.同質性產品/服務，會與客戶既有其他服務廠商，陷入價格比較。 2.電力系統改善/提升案件，因牽涉生產線需停產等因素，執行時間較難決定。
因應對策	1.加強客戶關係，協助客戶改善規劃，以提高競爭優勢獲取利基。 2.避免需生產線暫停導致無法執行，故強化技術服務團隊，於歲修一天內完成電力系統改善/優化。

## 6.燃氣設備事業處：

主要商品	Jenbacher Gas Engines
銷售地區	大陸華東區(北京、天津、上海、山東、江蘇、安徽、浙江)
市場佔有率	70% (Based on Capacity)
市場未來成長性及供需狀況	成長 5~8%
競爭利基	1.代理華東區域佔據大陸市場的精華地帶，各大城市政策及環境需求外，地方政府也具備相對充足的預算。 2.大陸國家環保節能有補貼政策，除天然氣市場，生物天然氣產業納入重點能源發展戰略體系，沼氣市場專案盈利性好，週期短。 3.大陸國家改善能源結構，提高燃氣發電的比例，分布式能源站在所羅門代理的區域內得到大力推進發展。 4.Jenbacher 燃氣內燃機在行業內技術處於世界領先的地位，產品品質和口碑好。 5.目前中石油數據中心，上海迪士尼，南京祿口機場、中國博覽會展綜合體等重大國家項目的實績，加上穩定的售後服務，公司業績進入穩定發展階段。 6.售後團隊有原廠受訓經歷，對售後市場是強有力的保障，也對售前口碑傳播有較高影響。
發展遠景的有利因素	1.大力發展天然氣分散式能源，鼓勵發展天然氣調峰電站，有序發展天然氣熱電聯產，逐步將天然氣培育成為我國現代清潔能源體系的主體能源之一。 2.燃氣電廠占地面積僅為同規模煤電的一半，用水量僅為其 1/3 不到，綜合污染物排放水準也明顯優於實施超低排放改造的燃煤機組。因此，在實施經濟轉型發展，追求高品質發展的當下，在土地資源日益稀缺，環保和水資源約束愈來愈嚴的東部經濟發達地區，氣電發展的優勢日益突出，發展氣電的必要性愈來愈迫切。 3.燃氣發電（包含熱電聯產及分散式能源）具有能效高、排放低、占地少、耗水量小以及啟停靈活等優勢，十分適宜建設在電、熱（冷）負荷中心區，可以替代分散煤和小燃煤熱電供熱，對於改善環境品質具有重要和明顯作用。 4.燃氣電廠機組啟停快、負荷適應性強、運行靈活，十分適宜作為調峰機

	<p>組，有助於改善電網安全特性。對於間歇性電源比重不斷增加的電網而言其安全保障作用十分突出。</p> <p>5.中國大陸在大灣區、長三角和京津冀等重點地區有序發展氣電項目，取消不發展熱電聯產的政策限制，共同營造氣電發展的良好環境，推動國家清潔能源實現高品質發展是氣電產業「十四五」發展的規劃。</p> <p>6.中央財政繼續支持生物質發電產業，穩定了社會預期，打消了業界和金融機構對生物質發電行業支持政策的悲觀、憂慮和觀望情緒。以收定支的管控思路，使新增專案的電價補助能夠按年度及時足額發放，生物質發電產業將會在未來一段時間平穩發展。</p>
發展遠景的不利因素	由於占比 70%的天然氣市場的萎縮，整體市場訂單量減少。
因應對策	<p>1.側重開拓非天然氣市場：如環保公司、環衛公司、水務公司、排水公司、市政公司和西部煤層氣、老舊設備更新市場</p> <p>2.開拓煤層氣市場</p> <p>3.開發新產品（瑞士 HUG 脫硝系統、脫硫系統）</p> <p>4.採用新商業模式（金融-租賃）</p>

### 7.光電事業處：

品牌	瀚宇彩晶、奕力	SOLOMON 自有品牌
銷售地區	大中華地區	台、歐、美、日、東南亞地區
主力產品	TFT LCD、Module、Driver IC	客製化模組
市場未來成長性及供需狀況	2019 年大尺寸液晶面板因產能增加，及中美貿易衝突，影響電視及監視器需求，價格大跌，中小尺寸則相對平穩。未來中小尺寸面板在 5G 新機拉貨效應帶動下，供需較平衡，價格也較平穩。生產中小尺寸 6 代線以下的 LCD 廠都是老廠，目前都往生產大尺寸 LCD 的 10 代線及生產 OLED 的 6 代線建廠，所以瀚宇彩晶 5.3 代線生產中小尺寸會有很大作為。	無論在金融、行銷、醫療、零售、製造等產業均相繼導入 AI，人工智慧(AI)結合物聯網(IoT)，因此誕生了許多創新應用。SOLOMON 自有品牌因隨著 AIoT 應用面的增加，未來只會快速成長，不會受景氣影響而萎縮。
競爭利基	公司耕耘利基型市場，聚焦在工控、醫療、車載、智慧家庭等應用行業，需求穩定較不易受景氣影響，產品一旦被採用不容易變更。並且專做差異化產品，盡量避開消費性的產品，競爭性少利潤自然提高，同時採用玻璃+IC 配套出貨，更容易綁住客戶。	SOLOMON 自有品牌是提供客戶的液晶螢幕解決方案，在醫療、智慧家電、人臉辨識、商用機器人等領域，可配合客戶開發客製化產品，滿足客戶需求，具有核心競爭優勢。
發展遠景的有利因素	<p>1.致力於產品差異化的開發，不斷增加投產利基型尺寸，利潤就不致於被壓縮。</p> <p>2.致力於市場區隔化的深耕，避開消費性如手機、平板市場，往工控、車載、家電、手持裝置等應用市場開拓，並已有相當成效。</p>	<p>1.歐、美、日市場已經經營一段時間，終端客戶已能掌控，醫療、工控、家電拓展成效逐漸顯著。</p> <p>2.擁有多家面板代理或經銷，先天上在貨源及價格具有相對優勢。</p>
發展遠景的不利因素	<p>1.因需求小，價格較無談判空間，如果產能滿載，常有排擠效應延誤交期。</p> <p>2.因出貨量小，每生產一批需分批出貨，庫存的壓力極大。</p>	<p>1.較大的客戶，面板廠現都直接跳下來做。</p> <p>2.中小型客戶，大陸模組廠低價搶單日益嚴重。</p> <p>3.技術含量較低的模組，較無法控制客戶轉單。</p>
因應對策	<p>1.擴大客戶群：每投產一款尺寸必須要有很多的客戶來消化，客戶多消化快才會良性循環。</p> <p>2.找尋策略夥伴：共同合作經營一些特定尺寸，以維護市場價格。</p>	<p>1.不能只單純銷售液晶模組，必須擁有提供客戶解決方案的能力。</p> <p>2.不能只依靠代理商來銷售，必須往終端客戶拓展才能穩固。</p>

8.元件通路事業處：

主要商品	主動、被動、保護元件
銷售地區	台灣
市場佔有率	N/A
市場未來成長性及供需狀況	<p>1. 5G：2020年後連網終端將大幅增加到50億，加上行動應用頻寬需求(4K、8K影像、AR/VR、3D立體影像顯示)將促使2020行動流量增加為2010年的1000倍。中韓日歐等國家各自成立下一代通訊技術發展聯盟，以保護該國在5G市場上的商業利益。</p> <p>2. 電源：在效率及安規等級要求越來越嚴謹情況下(白金、鈦金及DoE 6)，電源市場亦是廣大持續增長的一塊大餅，所羅門在電源市場上推廣相關產品(IC、MosFET、Diode、電容、電感)以期增加市場份額。</p> <p>3. IOT：近年各國陸續推廣智慧城市的規劃與建設，IoT廣泛應用於醫療、交通、社區、能源、教育及商業等領域。結合5G的興起，越來越多人會使用物聯網來進行資料蒐集、監控、遙控與分析，預估2020年端點數量再增加20%。</p> <p>4. 工業4.0(IIOT)：因應未來工業4.0的發展，需要佈建許多感測器，這些感測器和無線網路節點元件相同，需要工作相當長的時間，也無法時時進行換電池或充電，因此元件本身需要相當省電，與節電、低功耗相關的電源管理IC(PMIC)也將在工業4.0設備中扮演重要角色。</p>
競爭利基	銷售代理的產品線豐富多元化，結合公司完整方案，在主要市場上推廣產品。
發展遠景的有利因素	<p>1. 與重要客戶長期深化合作，彼此成為重要夥伴關係。</p> <p>2. 產品應用層面廣泛，可多元開發較有利基的產業。</p>
發展遠景的不利因素	零組件通路商併購趨勢明顯，市場價格透明且可替代性逐漸提高，競爭激烈。
因應對策	與供應商建立良好關係，爭取更多主要客戶，並針對市場情況提供合理價格，強化客戶關係，提供One time shopping服務，爭取更多新案源推廣機會。

(三)主要產品之重要用途及產製過程：

事業處	主要產品	重要用途	產製過程
燃油設備事業處	柴油發電機	用於半導體產業、面板產業、電子科技產業、商業大樓、醫院、會議中心等廠房或大樓之緊急電力。	代理業務，無產製過程
	UPS		
	匯流排 Busway	用於公共工程及產業建築大樓之輸配電材料。	
	高架地板與導電地磚	作為無塵室地板材料或商業空間地板材料。	
燃氣設備事業處	Jenbacher Gas Engines	燃氣分佈式供能(熱電聯供、冷熱電三聯供)、沼氣發電(有機工業廢水、生活污水)、填埋氣發電、特殊氣體發電(石油伴生氣、煤層氣、鋼鐵業製程爐氣)。	代理業務，無產製過程
自動化事業處	Rockwell Automation	提供製造業自動化生產全方位解決方案的全球知名領導品牌的公司，其產品被廣為應用在電子資訊高科技、食品飲料、塑化、汽車、輪胎、生技製藥、污水處理、發電廠、印刷及石油燃氣等行業。	代理業務，無產製過程
	PTC	工業物聯網平台，擴充實境(AR)、機器學習(Machine Learning)、通訊整合。	代理業務，無產製過程

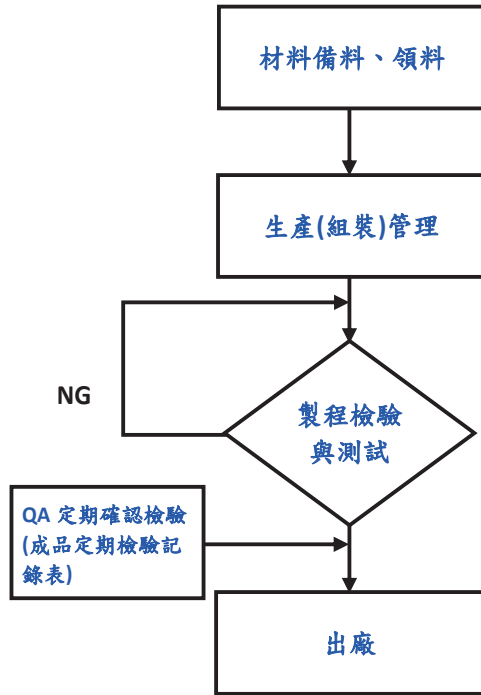


事業處	主要產品	重要用途	產製過程
	HPE	工業物聯網平台及工業資料中心(IDC)所使用之伺服器。	代理業務，無產製過程
	CKD	半導體、FPD 產業自動化裝配移載及流體自動控制設備。	代理業務，無產製過程
	MTE	用於電力品質改善，如半導體產業、商業大樓隧道空調系統。	代理業務，無產製過程
	FLIR	變電站變壓器、銅牌接點、馬達等重要設備之非接觸式感溫，作為預知保養及安全防護用途。	代理業務，無產製過程
	Hoffman	符合國際認證之機櫃及空調設備，提供控制/機電設備最安全的防護。	代理業務，無產製過程
	Secomea	符合德國工業 4.0 及通過 NIST SP800-115 & ISECOM OSSTMM 網路安全認證之遠端監控設備。	代理業務，無產製過程
	ORing	符合國際認證之工業用有線/無線網路設備及通訊開道、通訊轉換器，用於工廠、公共工程網路基礎設施。	代理業務，無產製過程
	Panduit	提供可靠性、資訊與實體安全性、同時降低營運成本的基礎配線系統。	代理業務，無產製過程
機器人應用事業處	Universal Robots Toshiba Kawasaki MecaDemic	人機協作機器人對於節省人力、取代危險工作環境、甚至提升重複性加工能力都有很大的幫助，填補全手動裝配生產線與全自動生產線之間的差距。工業應用上，以裝配、加工、熔接、切削、加壓、貨物搬運、檢測...等，目前產業使用量是以汽車、汽車零組件、電子業、化工、橡膠和塑料等最大。	代理業務，無產製過程
	MiR	無軌自動搬運車在操控方面可透過智慧手機及平板連線簡易控制，還可透過無線方式直接遙控電梯進出，應用在產線物料載運、靈活工作站移載、倉儲物流業等。	
視覺事業處	1.3D 視覺-機器人取放系統 2.AI 瑕疵檢測系統模組 3.機器人導引 VGR 模組	1.用於產線自動化，取代人工放料動作，適用於汽車零件、電子業、橡塑膠業、食品業、製藥生技業、紡織業、金屬加工業、鑄造業、民生用品及物流倉儲業等。 2.用於產線自動化如檢查鞋面、布料表面、電路板的瑕疵辨識、樣品比對與分級(如農產品)、快速物件分類(如餐具、醫療器材等)。 3.用於汽車零組件研磨/拋光/鑽孔、鞋底塗膠	本事業處之產製流程表，如附表
系統整合事業處	1.瑕疵測試設備 2.鞋底粗化設備 3.智慧分揀堆垛設備	針對客製化需求，提供自動上下料，機械手臂路徑導引，視覺檢測設備。	根據客戶設備特性，客製化產製流程
元件通路事業處	薄膜電容	主要用於主機板音效端、高階音效卡、SERVER、大瓦數驅動器及電源	代理業務，無產製過程
	MLCC 高壓高容產品	IPC、網通產品，等各產業	
	LED	TFT-LCD 背光源、各式燈具照明	
	ADIC- 1.PWM/PFC/CC-CV/ Combo IC 2.Ballast Controller.	*SMPS、LIPS、Charger、Adaptor、Ballast、LED Lighting	

事業處	主要產品	重要用途	產製過程
	DCIC- 1.Buck/BoostConvert 2.LED Driver. 3.CMOS/Bipolar	*TV、Panel、STB、NET WORKING、PC、DSC、PHONE、PAD、Audio、HD BOX	
	LDO. Discrete- 1.SBD/Rectifier Diode. 2.HighVoltage Transistor 3.LV/HV MOSFET 4.SmallSignal Transistor 5.TVS/ESD	*ALL	
	過電壓TVS保護元件 (Diode & Fuse)	用於網通、筆電，平板電腦，消費性電子產品等多項應用市場	
	各式電腦連接器	用於電腦，工業用，醫療用、消費性電子產品之連接應用	
	網路濾波器 LAN Transformer	主要用於網通，電腦產品上之 RJ-45 連接器端口	
光電事業處	大尺寸 TFT LCD 模組	主要用於 LCD TV、LCD Monitor、Note Book、ATM、戶外廣告、電競產品。	代理業務，無產製過程
	中尺寸 TFT LCD 模組	主要用於平板電腦、車載、工控、白色家電、機器人、POS 機。	
	小尺寸 TFT LCD 模組	主要用於手機、手持式裝置、穿戴、GPS、行車紀錄器、智能家居、安防等產品。	
	Driver IC	所有 TFT LCD 模組產品都必須搭配 Driver IC 使用，需求量最大為 TV、Note Book、平板電腦及手機。	



附表、視覺事業處產製流程表



所需流程及表單

1. 客戶訂單
2. 領料簽收單  
(業務/研發/製造三方簽名)
3. 採購查料並下單

1. 製造單位確認工作聯繫單  
(確認組裝產品/交期/數量)
2. 生產(組裝)進度管理

1. 組裝檢驗報告
2. 品質異常處理記錄
3. 品質管制作業

(四) 主要原料之供應狀況：

事業處	主要原料供應狀況
燃油設備事業處	不適用(非製造業)
燃氣設備事業處	
自動化事業處	
元件通路事業處	
光電事業處	
視覺事業處	主要零部件提供廠商約 20 餘家。硬體產品組成包含相機、鏡頭、投影機、傳輸線、電源供應器、硬體鎖、組裝料件(含客製外殼)、工業電腦客製，一般物件採購交期約 1.5 個月，客製件最長為 3 個月。

(五) 最近二年度任一年中曾佔進銷貨總額百分之十以上客戶名單：

1.最近二年度主要供應商資料（合併資訊）：

單位：新台幣仟元

項目	107年				108年				109年第一季(註2)			
	名稱	金額	占全年度進貨淨額比率[%]	與發行人之關係	名稱	金額	占全年度進貨淨額比率[%]	與發行人之關係	名稱	金額	占當年度截至前一季止進貨淨額比率[%]	與發行人之關係
1	R商	1,357,231	39.34	無	R商	976,502	26.69	無	R商	287,587	55.77	無
2	G商	259,947	7.53	無	G商	211,480	5.78	無	G商	41,221	8.00	無
3	L-H商	188,208	5.46	無	L-H商	145,698	3.98	無	L-H商	22,390	4.34	無
4	C商	59,513	1.73	無	C商	206,250	5.64	無	C商	2,905	0.56	無
5	其他	1,584,995	45.94	無	其他	2,119,374	57.91	無	其他	161,525	31.33	無
	進貨淨額	3,449,894	100		進貨淨額	3,659,304	100		進貨淨額	515,628	100	

註1：列明最近二年度進貨總額百分之十以上之供應商名稱及其進貨金額與比例，但因契約約定不得揭露供應商名稱或交易對象為個人且非關係人者，得以代號為之。

註2：截至年報刊印日前，上市或股票已在證券商營業處所買賣之公司如有最近期經會計師查核簽證或核閱之財務資料，應並予揭露。

2.最近二年度主要銷貨客戶資料（合併資訊）：

單位：新台幣仟元

項目	107年				108年				109年第一季(註2)			
	名稱	金額	占全年度銷貨淨額比率[%]	與發行人之關係	名稱	金額	占全年度銷貨淨額比率[%]	與發行人之關係	名稱	金額	占當年度截至前一季止銷貨淨額比率[%]	與發行人之關係
1	KINPO	125,524	3.18	無	KINPO	210,921	5.64	無	--	0	0	無
2	宇辰	169,528	4.29	無	宇辰	157,713	4.22	無	宇辰	57,215	8.38	無
3	欽揚	156,751	3.97	無	欽揚	5,090	0.14	無	欽揚	1,289	0.19	無
4	其他	3,497,135	88.56	無	其他	3,363,340	90.00	無	其他	623,947	91.43	無
	銷貨淨額	3,948,938	100.00			3,737,064	100.00			682,451	100.00	

註1：列明最近二年度銷貨總額百分之十以上之客戶名稱及其銷貨金額與比例，但因契約約定不得揭露客戶名稱或交易對象為個人且非關係人者，得以代號為之。

註2：截至年報刊印日前，上市或股票已在證券商營業處所買賣之公司如有最近期經會計師查核簽證或核閱之財務資料，應並予揭露。

(六)最近二年度生產量值（合併資訊）：製造業

單位：KPCS/仟元

年度	107年度			108年度		
	產能	產量	產值	產能	產量	產值
所羅門(醫材)	6,300	4,914	37,978	6,300	3,917	37,196
達威(LCM)	415	202	47,453	415	152	34,213
富相(LCD+LCM)	61,500	23,308	717,069	61,500	20,989	920,528
合計	68,215	28,424	802,500	68,215	25,058	991,937

註：1.產能係指公司經衡量必要停工、假日等因素後，利用現有生產設備，在正常運作下所能生產之數量。

2.各產品之生產具有可替代性者，得合併計算產能並附註說明。

(七)最近二年度銷售量值（合併資訊）：

單位：千 pcs/新台幣仟元

銷售量值	107 年度		108 年度		108 年度		108 年度	
	內 銷		外 銷		內 銷		外 銷	
年度	量	值	量	值	量	值	量	值
公司								
所羅門	412,329	1,378,440	250,081	633,237	66,986	1,054,997	42,744	596,177
達威	17	8,743	244	76,216	12	7,759	202	58,745
富相	1,780	179,878	14,489	1,039,193	4,320	155,446	13,984	1,018,877
上海鈺門	0	0	843	614,211	0	0	0	807,805
深圳所羅門	0	0	1,835	19,020	0	0	715	37,258
合計	414,126	1,567,061	267,492	2,381,877	71,318	1,218,202	57,645	2,518,862

三、從業員工（合併資訊）

年 度		108 年 12 月 31 日	107 年 12 月 31 日	109 年 3 月 31 日
員 工 人 數	行政部門	828	847	693
	業務部門	174	178	181
	合 計	1,002	1,025	874
平 均 年 齡		40.84	36.64	41.16
平均服務年資		8.40	6.07	8.74
學 歷 分 布 比 率 %	博 士	0.40	0.39	0.46
	碩 士	8.78	8.20	10.30
	大 學	20.86	19.22	25.40
	大 專	15.27	17.66	17.39
	高中(含)以下	54.69	54.54	46.45

註：依 IFRS 規定，員工人數含董事人數，唯執行董事不用重複計算

四、環保支出資訊

- (一)最近年度及截至年報刊印日止，因污染環境所受之損失(包含賠償及環境保護及查結果違反法規事項，應列明處分日期、處分字號、違反法規條文、違反法規內容)，並揭露目前及未來可能產生之估計金額與因應措施：無。
- (二)未來因應對策：本公司自製產品皆已選用符合 RoHS 規範之零組件，代理產品亦已應客戶之要求提供原廠符合 RoHS 規範之產品。銷售產品必須符合 RoHS 規範已是業界基本要求，對本公司財務面不會有額外的負擔，對業務面亦不會造成影響。

五、勞資關係

- (一)員工福利措施、進修、訓練、退休制度與其實施情形，以及勞資間之協議與各項員工權益維護措施情形：

1.人才招募：

本公司招募甄選員工，乃透過公開遴選的程序，唯才是用並適才適所，我們深信“找對人才，才能解決問題”。優秀的專業人才是帶領企業創造績效與價值的關鍵，聘僱及留住優秀人才是所羅門公司人力資源策略目標之一。

## 2. 員工發展：

提供持續學習發展的工作環境，使員工發揮所長並勝任工作，我們規劃有系統及針對不同職類的員工提供核心、管理職能及專業的內部或外部訓練課程，對於新進員工也同時安排在职訓練及學長姐制度以利快速進入狀況。藉由教育訓練課程持續達成組織所交付的任務目標，不斷創造公司的核心競爭力。

摘錄「員工教育訓練辦法」如下：

- (1)願景：培養高績效人才，以創造價值推動組織之快速成長。
- (2)使命：透過企業內外資源之整合，有計劃的培育現在和未來所需的人才。
- (3)範圍：凡本公司所屬員工均適用之。

### (4)權責：

- a. 教育訓練中心：統籌教育訓練政策體系之擬定、年度計劃之訂定、預算之編制及管理、課程之規劃、執行與評估，教育訓練相關資源的管理與應運用，內部講師培育與管理暨專門技術檢定之協辦，等相關教育訓練事宜。
- b. 用人單位：負責提報各單位之訓練需求、擔負職場內教育訓練(OJT)之責任並為組織發展積極培育單位內優秀接班人。

### (5)教育訓練體系—依其性質，分為三大部份：

- a. 集中訓練(OFF JT)：係指需暫離工作崗位所接受之教育訓練。
- b. 職場訓練(O.J.T.)：係指在工作場所內，由主管或指定之輔導員對員工之工作指導。
- c. 自我發展(S.D.)：係指利用下班時間，依公司及員工雙方面發展需求所訂定之課程或活動，並由公司鼓勵舉辦者。

### (6)教育訓練作業—依其辦理方式，分為三大類：

- a. 內部訓練：為公司自行規劃辦理之教育訓練。
- b. 派外訓練：為有效運用外部訓練資源，並彌補內部訓練之不足，得申請參加外部訓練所辦理之教育訓練課程，即為派外訓練。
- c. 委外代訓：為有效運用外部訓練資源，並彌補內部訓練之不足，得委外部訓練機構代為規劃並辦理之教育訓練課程，即為委外代訓。

## 3. 員工訓練課程：

項次	名稱	參與人數	項次	名稱	參與人數
1	新進人員座談會	30	5	問題分析與解決	60
2	視覺產品介紹與應用	21	6	SWOT 分析&PDCA	60
3	業務力提升	57	7	董事長有約	42
4	品牌行銷課程	16	8	全球經貿情勢對台灣企業影響	41

## 4. 與財務資訊透明有關人員，取得主管機關指明之相關證照情形：

姓名	所屬公司	職稱	取得證照說明	主辦單位	進修時數
林寶村	所羅門	稽核主管	對「獨董」及「審計委員會」之稽核法遵實務	財團法人會計研究發展基金會	6
林寶村	所羅門	稽核主管	稽核人員應知營業秘密保護實務研習班	財團法人會計研究發展基金會	6

姓名	所屬公司	職稱	取得證照說明	主辦單位	進修時數
黃千綺	所羅門	會計主管	發行人證券商證券交易所會計主管持續進修班	財團法人會計研究發展基金會	12
黃仁富	所羅門	會計主管 職務代理	發行人證券商證券交易所會計主管持續進修班	財團法人會計研究發展基金會	12
陳巧雪	所羅門	稽核代理	內稽專業課程:查核技巧實務篇	中華民國內部稽核協會	6
陳巧雪	所羅門	稽核代理	稽核人員如何改善受查單位營運效果及效率	證券暨期貨市場發展基金會	6
林芳如	富相科技	會計主管	發行人證券商證券交易所會計主管持續進修班	證券暨期貨市場發展基金會	12
林芳如	富相科技	會計主管	主管機關審閱財務報告及重大訊息	財團法人會計研究發展基金會	3
林芳如	富相科技	會計主管	編製 IFRS 財務報告相關規範修正重點及常見缺失解析	財團法人會計研究發展基金會	3
林芳如	富相科技	會計主管	新 IFRS 租賃會計下之內稽內控實務	證券暨期貨市場發展基金會	6
周明章	富相科技	稽核主管	電腦輔助查核技術與資料分析	中華民國內部稽核協會	6
周明章	富相科技	稽核主管	強化三道防線功能與董事會運作機制(含舉報機制)之解析	中華民國內部稽核協會	6
吳梅鳳	富相科技	稽核代理	強化三道防線功能與董事會運作機制(含舉報機制)之解析	中華民國內部稽核協會	6
吳梅鳳	富相科技	稽核代理	IFRS(9-金融工具)&(16-租賃)簡介及內稽內控實務重點解析	中華民國內部稽核協會	6
陳思媚	達威光電	會計主管	發行人證券商證券交易所會計主管持續進修班	證券暨期貨市場發展基金會	12
陳文鳳	達威光電	稽核代理	商業合約之法規、執行、管理與稽核實務	財團法人中華民國證券暨期貨市場發展基金會	6
陳文鳳	達威光電	稽核代理	稽核人員如何改善受查單位營運效果及效率	財團法人中華民國證券暨期貨市場發展基金會	6
闕秀萍	達威光電	稽核主管	銷售收款及採購付款循環稽核實務	中華民國內部稽核協會	6
闕秀萍	達威光電	稽核主管	內稽專業課程:查核技巧實務篇	中華民國內部稽核協會	6
葉麗瑜	達威光電	會計主管 職務代理	發行人證券商證券交易所會計主管持續進修班	財團法人會計研究發展基金會	12

#### 5.員工福利：

##### (1)退休金確定提撥計畫說明：

對於確定提撥計畫，係依權責發生基礎將應提撥之退休基金數額認列為當期之退休金成本。預付提撥金於可退還現金或減少未來給付之範圍內認列為資產。

##### (2)確定福利計畫說明：

a.確定福利計畫下之淨義務係以員工當期或過去服務所賺得之未來福利金額折現計算，並以資產負債表日之確定福利義務現值減除計畫資產之公允價值。確定福利淨義務每年由精算師採用預計單位福利法計算，折現率係使用資產負債表日政府公債之市場殖利率。

b.確定福利計畫產生之再衡量數於發生當期認列於其他綜合損益，並表達於保留盈餘。



c.前期服務成本相關費用立即認列為損益。

(3)確定給付計畫執行：

本公司依據「勞動基準法」之規定，訂有確定福利之退休辦法，適用於民國94年7月1日實施「勞工退休金條例」前所有正式員工之服務年資，以及於實施「勞工退休金條例」後選擇繼續適用勞動基準法員工之後續服務年資。員工符合退休條件者，退休金之支付係根據服務年資及退休前6個月平均薪資計算，15年以內(含)的服務年資每滿一年給予兩個基數，超過15年之服務年資每滿一年給予一個基數，惟累積最高以45個基數為限。本公司按月就薪資總額2%提撥退休基金，以勞工退休準備金監督委員會之名義專戶儲存於台灣銀行。另本公司於每年年度終了前，估算前項勞工退休準備金專戶餘額，若該餘額不足給付次一年度內預估符合退休條件之勞工依前述計算之退休金數額，本公司將於次年度三月底前一次提撥其差額。

本公司之確定福利退休計畫基金資產，係由臺灣銀行按該基金年度投資運用計畫所定委託經營項目之比例及金額範圍內，依勞工退休基金收支保管及運用辦法第六條之項目(即存放國內外之金融機構，投資國內外上市、上櫃或私募之權益證券及投資國內外不動產之證券化商品等)辦理委託經營，相關運用情形係由勞工退休基金監理會進行監督。該基金之運用，其每年決算分配之最低收益，不得低於依當地銀行二年定期存款利率計算之收益，若有不足，則經主管機關核准後由國庫補足。因本公司無權參與該基金之運作及管理，故無法依國際會計準則第19號第142段規定揭露計畫資產公允價值之分類。民國108年及107年12月31日構成該基金總資產之公允價值，請詳政府公告之各年度之勞工退休基金運用報告。

(4)確定提撥計畫執行：

自民國94年7月1日起，本公司依據「勞工退休金條例」，訂有確定提撥之退休辦法，適用於本國籍之員工。本公司就員工選擇適用「勞工退休金條例」所定之勞工退休金制度部分，每月按薪資之6%提繳勞工退休金至勞保局員工個人帳戶，員工退休金之支付係依員工個人之退休金專戶及累積收益之金額採月退休金或一次退休金方式領取。

本公司民國108年度及107年度依上開退休金辦法認列之退休金成本分別為\$35,534及\$39,310。

A：新舊制度之提撥比例與提撥狀況：

(a)新制:自民國九十四年七月一日起，選用「勞工退休金條例」者：按月提繳不低於其每月工資6%勞工退休金，儲存於勞保局設立之勞工退休金個人專戶，退休金累積帶著走，不因員工轉換工作或事業單位關廠、歇業而受影響，專戶所有權屬於員工。

(b)舊制:依勞工每月薪資總額百分之二，按月提撥勞工退休準備金，專戶存儲。惟退休準備金已達目前全體勞工日後符合退休要件請領退休金之總額現值，故經地方主管機關核准得暫停提撥。

B：員工申請退休金之程序與條件：

申請程序

- (a)退休之申請須於一個月前提出。
- (b)員工申請退休時，應填具退休申請書及經辦業務清單，一併交本公司核定之。
- (c)本公司於核准員工退休金申請後，即通知勞工退休準備金監督委員會審理。

申請資格條件

- (a)員工合於下列情事之一者，得自請退休：
    - 服務本公司十五年以上，年齡滿五十五歲者。
    - 服務本公司二十五年以上者。
    - 服務本公司十年以上，年齡滿六十歲者。
  - (b)員工非有下列情事之一者，不得強制其退休：
    - 年滿六十五歲者。
    - 心神喪失或身體殘廢不堪勝任職務者。
  - (c)員工合乎退休條件時，依「勞動基準法」退休之有關規定辦理。
  - (d)集團內互調之員工得合併計算其年資及退休金。
  - (e)員工於任職期間身故者視同退休。
  - (f)員工於任職期間因病須長期療養者，得特准申請專案退休。
- C：退休金管理委員會之運作狀況：

監督委員會依法舉行會議，必要時得召開臨時會議。

(5)員工分紅及董監酬勞：

員工分紅及董監酬勞係於具法律或推定義務且金額可合理估計時，認為費用及負債。嗣後股東會決議實際配發金額與估列金額有差異時，則按會計估計變動處理。另，本集團係以財務報告年度之次年度股東會決議日前一日之每股公允價值，並考慮除權除息影響後之金額，計算股票紅利之股數。

(6)職工福利金制度：

依職工福利委員會規定，員工每月按薪(工)資比例提撥千分之五作為年度運作基金，用以建立職工福利金補助與福委會活動項目使用。

(7)其他企業福利項目：

- A.基本保障：依法提報勞保、健保、退休金等制度，並替每位員工加保團險，保障勞工權益。
- B.節慶禮金：提供勞動節、端午節、中秋節等節慶禮金，每節慶約500元~1,000元。
- C.福委會：不定期安排國內旅遊、舉辦廠商特惠活動，並提供婚喪喜慶、生育補助、傷病住院慰問等福利補助金。
- D.休閒度假：本集團為統一健康世界簽約會員，員工可享有住宿房價、用餐費用之會員價。
- E.健康檢查：依據相關勞動法令提供員工安全與健康之工作環境及提供年度健康檢查，以利定期追蹤。
- F.社團活動：員工可申請建立或參加多種社團活動，促進同仁間交流互動。
- G.托育安親：本集團與何嘉仁國際文教團隊簽約，提供幼兒園與國小

生安親班合作，適用全國各分點。

H.薪轉戶優惠：每月可享有 10 次跨行提款或轉帳免手續費優惠。

6.勞資協議：

本公司勞資雙方協議均以勞動基準法為原則，並配合人事管理規章，於員工進入公司服務時規定之。108年基本工資為23,100元，每小時基本工資為140元。自109年1月1日起實施，每月基本工資調整為23,800元，每小時基本工資調整為158元。將依法規規範調整相應制度以符合法規規範。

謹摘錄「員工服務守則」如下：

- (1) 公私分明，相互尊重人格，誠懇相處，協力達成企業經營之目的。
- (2) 遵守公司一切規章，接受各級主管人員之全理指揮，不可敷衍塞責，各級主管人員對員工應親切指導。
- (3) 不得故意洩露薪資或探聽他人薪資。
- (4) 非經公司之書面同意，不得私自經營商業，或兼任本公司以外職務。
- (5) 未經公司之書面同意，對職務上所知悉或持有之業務機密不得洩露、告知、交付、移轉他人或對外出版、發表，遵守「文書保密規定」，確保機密文書之安全。
- (6) 執行職務應力求切實，不得規避或無故積延；不利用上班時間處理私人事務。
- (7) 非經公司之書面同意，不得為自己或第三人經營或參與本公司相同或類似之事業。
- (8) 不擅自翻閱非與個人業務有關文件，非經公司核准不得對外印送公司之資料文字。
- (9) 平日言行不得有貪情奢侈放蕩、賭博、吸食毒品、酗酒、滋事、違背國家法令等損害名譽之行為。
- (10) 凡本公司所屬員工，應遵守公司及工廠之一切規章制度／辦法及公告。
- (11) 應愛惜公物，不得任意濫用、毀棄或私為利用；並對保管領用之公物負完全保管責任。
- (12) 遵從公司調遣，凡因公出差，派調應遵守時限，不違誤延遲。
- (13) 員工上班時間應配戴員工識別證，違者願受相關處罰。
- (14) 員工對於生產、製造、研究開發等技術上之發明而獲得專利權，得由公司給予獎勵，而所有權歸公司所擁有。
- (15) 員工對主管在監督範圍以內所發合理命令有服從之義務，但對主管命令有意見時，得隨時反應提報。

7.企業活動與社會責任推動參與及成效：

項次	活動	參與說明	執行績效
1	發票捐助財團法人創世社會福利基金會	集團所有同仁參與，不定期舉行	全體員工參與
2	捐贈桃園市私立脊髓損傷潛能發展中心生活重建訓練經費	集團捐贈	參與費用約6仟元
3	舉辦「聖誕福音午會」：地瓜愛心媽媽+浸信會仁	集團所有同仁參與，	參與費用約1萬元

	愛堂詩歌唱頌+創世基金會義賣活動	
4	產學合作	<p>基於 3D+2D 智能掃描器之創新研發計畫，本公司與臺灣科技大學展開以下產學合作案：</p> <ul style="list-style-type: none"> <li>●擬真色彩材質擷取與呈現技術－色彩與照明科技研究所/林宗翰副教授 本計畫的主要目標為提升 3D 模型的色彩擬真度，而此委託研究透過「擬真色彩材質擷取與呈現技術」，提供一個完整的材質外貌擷取技術原理，並引入的國際色彩聯盟的色彩管理系統，透過校正裝置對顯示的終端裝置進行色彩校正，讓影像更加真實地呈現原物的色彩。 透過此技術可讓 3D 模型的色彩和材質更加正確，藉由引進取像技術如硬體架構與軟體技術(光源/色彩/偏光校正)，以取得高品質擬真色彩材質，提升顏色成像的擬真度，符合目標客戶(博物館)對於顏色和材質高擬真度的要求。</li> <li>●高畫質 3D Web 成像技術－國立臺灣科技大學資訊工程系/姚智原副教授 本計畫預計將此技術推廣到博物館界，而博物館除了將文物 3D 建模外，亦期望將 3D 模型做更廣泛的應用，例如 AR/VR 等。 透過 Super-Resolution 的方法，藉由降低貼圖解析度，也就是縮小貼圖的容量，下載至本地端後，再藉由人工智慧方式將貼圖的解析度還原至原本的解析度，減少使用者體驗時的等待時間，讓 3D 檔案的延展實境應用更為便利。</li> </ul>

(二)勞資糾紛所遭受之損失(包括勞工檢查結果違反勞動基準法事項，應列明處分日期、處分字號、違反法規條文、違反法規內容、處分內容)並預估未來可能發生之估計金額及因應措施：

本公司最近年度及截至年報刊印日止，並無勞資糾紛發生，所以亦無遭受損失。公司人事管理規章均依勞基法規定實施，並儘可能以優於勞基法之規定，在此情形下，未來發生勞資糾紛損失之可能性極微。

## 六、重要契約

(一) 所羅門股份有限公司



編號	契約性質	當事人	契約起訖日期	主要內容	限制條款
1	代理	Atsana Semiconductor Corp.	2004.01.01~ 2004.12.31 每次期滿自動 展期一年	代理該公司多媒體 數位處理器產品	台灣地區非獨家代 理
2	代理	PROTEK DEVICES L.P.	2004.05.03~ (無終止期限)	代理該公司之靜電 保護裝置等產品	台灣地區非獨家代 理
3	代理	Johnson Electric (Hong Kong) Limited	2007.07.16~ 2008.07.15 每次期滿自動 展期一年	代理該公司相關產 品	台灣地區非獨家代 理
4	經銷(我為供 應商)	Yujin Mechatronics Corp.	2017.04.06~	經銷本公司相關產 品	韓國之非獨家經銷
5	經銷(我為供 應商)	蘇州文穎電子科技有 限公司	2017.08.21~ 2019.08.21	經銷本公司 RCM/RCS 系列產品	華東地區之非獨家 經銷
6	經銷(我為供 應商)	C&M Robotics CO., Ltd.	2018.01.05~ 2019.01.04	經銷本公司相關產 品	韓國之非獨家經銷
7	經銷(我為供 應商)	INA MCT CO., LTD.	2018.01.17~ 2019.01.16	經銷本公司相關產 品	韓國之非獨家經銷
8	經銷(我為供 應商)	OLMIA ROBOTICS BV	2018.01.26~ 2019.01.25	經銷本公司相關產 品	荷比盧之非獨家經 銷
9	經銷(我為供 應商)	SK SOLUTION CO., LTD.	2018.02.02~ 2019.02.01	經銷本公司相關產 品	日本之非獨家經銷
10	經銷(我為供 應商)	ORITRONIC VISION & SOLUTION SDN BHD	2018.03.13~ 2019.03.12	經銷本公司相關產 品	馬來西亞之非獨家 經銷
11	經銷(我為供 應商)	CLEMVISION PTE. LTD.	2018.04.20~ 2019.04.19	經銷本公司相關產 品	新加坡之非獨家經 銷
12	經銷(我為供 應商)	Dahl Automation GmbH.	2018.05.09~ 2019.05.08	經銷本公司相關產 品	德國之非獨家經銷
13	經銷(我為供 應商)	ENCON KOSTER Sp. z.o.o. Sp. k.	2018.05.09~ 2019.05.08	經銷本公司相關產 品	波蘭之非獨家經銷
14	經銷(我為供 應商)	Posicraft Oy	2018.06.01~ 2019.05.31	經銷本公司相關產 品	芬蘭之非獨家經銷
15	經銷(我為供 應商)	Realsoft inc.	2018.06.04~ 2019.06.03	經銷本公司相關產 品	日本之非獨家經銷
16	經銷(我為供 應商)	Phoxtter Corporation.	2018.06.06~ 2019.06.05	經銷本公司相關產 品	日本之非獨家經銷
17	經銷(我為供 應商)	ROBOTMER	2018.07.18~ 2019.07.17	經銷本公司相關產 品	土耳其之非獨家經 銷
18	經銷(我為供 應商)	Leaptron engineering Pte Ltd.	2018.08.09~ 2019.08.08	經銷本公司相關產 品	新加坡之非獨家經 銷



編號	契約性質	當事人	契約起訖日期	主要內容	限制條款
19	經銷(我為供應商)	CHICAGO ELECTRIC SALES INC.	2018.08.15~ 2019.08.14	經銷本公司相關產品	美國部分州別之非獨家經銷
20	經銷(我為供應商)	IN POSITION TECHNOLOGIES	2018.08.24~ 2019.08.23	經銷本公司相關產品	美國部分州別之非獨家經銷
21	經銷(我為供應商)	SP Vision Technology Co., Ltd.	2018.09.20~ 2019.09.19	經銷本公司相關產品	泰國之非獨家經銷
22	經銷(我為供應商)	SIS CORPORATION	2018.10.01~ 2019.09.30	經銷本公司相關產品	韓國之非獨家經銷
23	經銷(我為供應商)	KASI Automation Co. Ltd.	2018.10.05~ 2019.10.04	經銷本公司相關產品	保加利亞、羅馬尼亞之非獨家經銷
24	經銷(我為供應商)	SANKOGOSEI Co.	2018.10.17~ 2019.10.16	經銷本公司相關產品	日本之非獨家經銷
25	經銷(我為供應商)	VOYAGE AUTOMATION	2018.10.25~ 2019.10.24	經銷本公司相關產品	美國加州之非獨家經銷
26	經銷(我為供應商)	Pi Enterprises(Tailand) Co., Ltd.	2018.10.29~ 2019.10.28	經銷本公司相關產品	泰國之非獨家經銷
27	經銷(我為供應商)	SERVOSTAR Co., Ltd.	2018.11.14~ 2019.11.13	經銷本公司相關產品	韓國之非獨家經銷
28	經銷(我為供應商)	ICS SAKABE Limited Co.	2018.11.15~ 2019.11.14	經銷本公司相關產品	日本之非獨家經銷
29	經銷(我為供應商)	MP LINE S.R.O.	2018.11.23~ 2019.11.22	經銷本公司相關產品	捷克之非獨家經銷
30	經銷(我為供應商)	Cobots (Pty) Ltd.	2018.12.19~ 2019.12.18	經銷本公司相關產品	南非之非獨家經銷
31	經銷(我為供應商)	ANT CO., LTD.	2018.12.26~ 2019.12.25	經銷本公司相關產品	俄羅斯之非獨家經銷
32	經銷(我為供應商)	HOMBERGER S.P.A..	2019.01.01~ 2019.12.31	經銷本公司相關產品	義大利之非獨家經銷
33	經銷(我為供應商)	AXYSTO	2019.01.18~ 2020.01.17	經銷本公司相關產品	比利時、法國之非獨家經銷
34	經銷(我為供應商)	JRC CO., LTD.	2019.01.22~ 2020.01.21	經銷本公司相關產品	日本之非獨家經銷
35	經銷(我為供應商)	CONPHIS d.0.0.	2019.01.28~ 2020.01.27	經銷本公司相關產品	斯洛維尼亞、克羅埃西亞、波士尼亞、赫塞哥維納、塞爾維亞之非獨家經銷

編號	契約性質	當事人	契約起訖日期	主要內容	限制條款
36	經銷(我為供應商)	CENTRO DE INVESTIGATION EN COMPUTO APLICADO SA DE CV	2019.01.29~ 2020.01.28	經銷本公司相關產品	墨西哥部分州別之非獨家經銷
37	經銷(我為供應商)	Vision Online S.L.	2019.01.31~ 2020.01.30	經銷本公司相關產品	西班牙之非獨家經銷
38	經銷(我為供應商)	RYOSHO TAIWAN COMPANY, LIMITED	2019.02.13~ 2020.02.12	經銷本公司相關產品	台灣、日本、大陸之非獨家經銷
39	經銷(我為供應商)	THINK ROBOTS LIMITED	2019.02.14~ 2020.02.13	經銷本公司相關產品	紐西蘭之非獨家經銷
40	經銷(我為供應商)	WELBOT TECHNOLOGY	2019.02.17~ 2020.02.16	經銷本公司相關產品	香港之非獨家經銷
41	經銷(我為供應商)	Warrington robotics Ltd.	2019.02.22~ 2020.02.21	經銷本公司相關產品	英國之非獨家經銷
42	經銷(我為供應商)	Kantum Electronics Co., Ltd.	2019.03.01~ 2021.02.28	經銷本公司相關產品	日本之非獨家經銷
43	經銷(我為供應商)	ICHIKAWA Co., LTD.	2019.03.20~ 2020.03.19	經銷本公司相關產品	日本之非獨家經銷
44	經銷(我為供應商)	RT Robotics	2019.04.08~ 2020.04.07	經銷本公司相關產品	瑞典之非獨家經銷
45	經銷(我為供應商)	OH-au2mate GmbH	2019.04.12~ 2020.04.11	經銷本公司相關產品	德國之非獨家經銷
46	經銷(我為供應商)	PHYSIMETRICS, INC	2019.04.16~ 2020.04.15	經銷本公司相關產品	加州之非獨家經銷
47	經銷(我為供應商)	THANH DONG CROP	2019.04.18~ 2020.04.17	經銷本公司相關產品	越南之非獨家經銷
48	經銷(我為供應商)	MQ AUTOMATION	2019.04.18~ 2020.04.17	經銷本公司相關產品	美國部分州別之非獨家經銷
49	經銷(我為供應商)	Huma Robotics	2019.04.18~ 2020.04.17	經銷本公司相關產品	法國之非獨家經銷
50	經銷(我為供應商)	IS INC.	2019.04.25~ 2020.04.24	經銷本公司相關產品	威斯康辛州之非獨家經銷
51	經銷(我為供應商)	MOTION TECHNIQUE(INDIA)PVT.LTD.	2019.04.26~ 2020.04.25	經銷本公司相關產品	印度之非獨家經銷
52	經銷(我為供應商)	MADOX TECHNOLOGIES PVT. LTD.	2019.05.10~ 2020.05.09	經銷本公司相關產品	印度之非獨家經銷
53	經銷(我為供應商)	Oy MOVETEC Ab	2019.06.01~ 2020.05.31	經銷本公司相關產品	芬蘭、愛沙尼亞之非獨家經銷

編號	契約性質	當事人	契約起訖日期	主要內容	限制條款
54	經銷(我為供應商)	HoroSys SA	2019.06.10~ 2020.06.09	經銷本公司相關產品	瑞士之非獨家經銷
55	經銷(我為供應商)	JOB for ROBOT OU	2019.06.14~ 2020.06.13	經銷本公司相關產品	愛沙尼亞、拉脫維亞、立陶宛之非獨家經銷
56	經銷(我為供應商)	TropicalTech Company Limited	2019.07.05~ 2020.07.04	經銷本公司相關產品	泰國之非獨家經銷
57	經銷(我為供應商)	NSW Automated Solutions Inc.	2019.07.18~ 2020.07.17	經銷本公司相關產品	菲律賓之非獨家經銷
58	經銷(我為供應商)	PIONEER ROBOTICS AS	2019.08.01~ 2020.07.31	經銷本公司相關產品	挪威之非獨家經銷
59	經銷(我為供應商)	NOTAVIS GmbH	2019.08.30~ 2020.08.29	經銷本公司相關產品	德國、奧地利之非獨家經銷
60	經銷(我為供應商)	SMART MOTIONTECH Co., Ltd.	2019.09.06~ 2020.09.05	經銷本公司相關產品	泰國之非獨家經銷
61	經銷(我為供應商)	ARGOS AUTOMATION LTD.	2019.09.10~ 2020.09.09	經銷本公司相關產品	巴西之非獨家經銷
62	經銷(我為供應商)	MADESCO Intelligence Co., Ltd.	2019.09.11~ 2020.09.10	經銷本公司相關產品	泰國之非獨家經銷
63	經銷(我為供應商)	TECHNO WORLD INSTRUMENT SERVICE	2019.09.18~ 2020.09.17	經銷本公司相關產品	印度之非獨家經銷
64	經銷(我為供應商)	PT SURYA SARANA DINAMIKA	2019.09.18~ 2020.09.17	經銷本公司相關產品	印度之非獨家經銷
65	經銷(我為供應商)	Diverseco Inc.	2019.09.24~ 2020.09.23	經銷本公司相關產品	澳洲之非獨家經銷
66	經銷(我為供應商)	TME Systems Pty Ltd.	2019.10.05~ 2020.10.04	經銷本公司相關產品	澳洲、紐西蘭之非獨家經銷
67	經銷(我為供應商)	ROBOTICS WORLD FZE	2019.10.05~ 2020.10.04	經銷本公司相關產品	阿拉伯聯合大公國之非獨家經銷
68	經銷(我為供應商)	Nikini Automation Systems (Pvt)Ltd.	2019.10.05~ 2020.10.04	經銷本公司相關產品	斯里蘭卡之非獨家經銷
69	經銷(我為供應商)	SP VISION TECHNOLOGY CO., LTD.	2019.10.05~ 2020.10.04	經銷本公司相關產品	泰國之非獨家經銷
70	經銷(我為供應商)	PI ENTERPRISE (THAILAND) CO., LTD.	2019.10.29~ 2020.10.28	經銷本公司相關產品	泰國之非獨家經銷
71	經銷(我為供應商)	ACCUFACTURE LLC	2019.10.29~ 2020.10.28	經銷本公司相關產品	密西根、安大略(加拿大)之非獨家經銷
72	經銷(我為供應商)	Industrial Control Service Inc.	2019.11.11~ 2020.11.10	經銷本公司相關產品	密西根之非獨家經銷

編號	契約性質	當事人	契約起訖日期	主要內容	限制條款
73	經銷(我為供應商)	CESTEK AUTOMATION	2019.12.01~ 2020.11.30	經銷本公司相關產品	丹麥之非獨家經銷
74	經銷(我為供應商)	Bazzica Engineering S.r.l.	2020.02.11~ 2021.02.10	經銷本公司相關產品	義大利之非獨家經銷
75	經銷	Unibus INC.	2004.03.11~ 2005.03.10 每次期滿自動展期一年	經銷該公司相關產品	台灣地區非獨家經銷
76	經銷	Piller Power Systems GmbH	2005.11.13~ 2008.11.14 每次期滿自動展期一年	經銷該公司動態不斷電系統相關產品	台灣地區非獨家經銷
77	經銷	Kyodo-Allied Technology Pte Ltd.	2007.08.16~ 2008.08.15 每次期滿自動展期一年	經銷該公司相關產品(無塵室專用之空氣清淨機)	台灣及大中華地區(大陸、香港)之非獨家經銷
78	經銷	SHAMROCK MICRO DEVICES CORP.	2007.10.11~ 2008.10.10 每次期滿自動展期一年	經銷該公司相關產品	台灣地區非獨家經銷
79	經銷	CLEAN TECH KOREA CO., LTD	2007.10.11~ 2008.10.10 每次期滿自動展期一年	經銷該公司相關產品	台灣地區獨家經銷
80	經銷	HANS HUBER AG	2008.03.31~ (無終止期限)	經銷該公司相關產品	台灣地區獨家經銷
81	經銷	BCD SEMICONDUCTOR MANUFACTURING LIMITED	2008.07.01~ 2009.06.30 每次期滿自動展期一年	經銷該公司相關產品	台灣地區非獨家經銷
82	經銷	MARUWA Co., Ltd	2008.08.01~ 2009.07.31 每次期滿自動展期一年	經銷該公司相關產品	台灣地區非獨家經銷
83	經銷	LUMINARY MICRO, INC.	2009.02.15~ 2010.02.14 每次期滿自動展期一年	經銷該公司相關產品	台灣、中國大陸(含港澳)地區之非獨家經銷
84	經銷	JSC Precizika Metrology	2011.12.08~無終止期限	經銷該公司相關產品	雙方皆可提前3個月通知對方終止合約
85	經銷	惠州 TCL 王牌高頻電子有限公司	2012.01.01~ 2012.12.31 每次期滿自動展期一年	經銷該公司相關產品	經銷區域為台灣及中國
86	經銷	Samsung Electro-Mechanics(HK) Ltd.	2012.03.01~ 2013.02.28 每次期滿自動展期	經銷該公司相關產品	最小訂單限制為 USD500

編號	契約性質	當事人	契約起訖日期	主要內容	限制條款
			一年		
87	經銷	EPLAN Software & Service GmbH & Co. KG	2012.05.01~ 2012.12.31 每次期滿自動展期一年	經銷該公司相關產品	訂有競爭商品禁售條款
88	經銷	New Electronic Technology Corp.	2012.07.01~ 無終止期限(可提前90天通知後終止)	經銷該公司相關產品	非獨家經銷
89	經銷	樂山無線電股份有限公司	2012.08.24~ 2013.08.23 每次期滿自動展期一年	經銷該公司相關產品	非獨家經銷
90	經銷	ARTRA CO., LTD.	2013.01.14~ 2014.01.13 每次期滿書面展期一年	經銷該公司相關產品	非獨家經銷
91	經銷	Siemens Ltd.	2013.10.01~	經銷該公司相關產品	訂有年度業績目標及激勵獎金
92	經銷	聯剛科技股份有限公司	2014.08.04~ 2015.08.04 每次期滿自動展期一年	經銷該公司 ADDER KVM IPEPS 產品	銷售區域為台灣
93	經銷	Mechatronic Engineering Ltd.	2014.08.25~無終止期限	經銷該公司相關產品	台灣地區獨家經銷
94	經銷	VIEWWORKS CO., LTD	2015.04.01~ 2015.12.31 每次期滿自動展期一年，但最多五年	經銷該公司相關產品	非獨家經銷
95	經銷	NIP CO.	2015.09.16~	經銷該公司指定產品	無
96	經銷	GE JENBACHER GMBH & CO OG	2018.08.01~ 2021.07.31	經銷該公司相關產品	經銷區域為台灣及中國地區部分省份
97	經銷	ArtiMinds Robotics GmbH	2015.10.22~ 2020.10.21 期滿自動展期二年	經銷該公司相關產品	經銷區域為台灣
98	經銷	ROBOTIQ, Inc.	2015.09.29~ 2018.09.28 每次期滿自動展期三年	經銷該公司相關產品	經銷區域為台灣
99	經銷	台灣喜開理股份有限公司	2018.03.01~ 2020.02.29	經銷該公司相關產品	非專屬經銷
100	經銷	德微科技股份有限公司	2016.05.01~ 2019.04.30	經銷該公司相關產品	授權經銷證書 銷售區域為台灣、港澳、大陸
101	經銷	FLIR Commercial Systems, Inc.	2016.07.01~ 2020.12.31	經銷該公司相關產品	經銷區域為台灣



編號	契約性質	當事人	契約起訖日期	主要內容	限制條款
102	經銷	LMI TECHNOLOGIES LTD..	2016.09.12~ 2016.12.31 每次期滿自動展期一年	經銷該公司相關產品	經銷區域為台灣
103	經銷	MTE Power Quality Solutions Pte.	2017.01.01~ 2017.12.31 每次期滿自動展期一年	經銷該公司相關產品	經銷區域為台灣
104	經銷	瀚宇彩晶股份有限公司	2017.01.01~ 2017.12.31 每次期滿自動展期一年	經銷該公司相關產品	銷售區域為台灣、香港、大陸、東南亞
105	經銷	Mobile Industrial Robots ApS	2017.01.01~ 2017.12.31 可自動展期一年	經銷該公司相關產品	經銷區域為台灣
106	經銷	On Robot ApS	2017.04.12~	經銷該公司相關產品	經銷產品原廠可書面通知後增刪
107	經銷	KAWASAKI HEAVY INDUSTRIES, LTD.	2017.04.14 第一次效期為兩年，期滿前三個月可協商展延	經銷該公司相關產品	台灣非獨家經銷
108	經銷	OptoForceKit,	2017.06.05~ 2017.12.31 每次期滿自動展期一年	經銷該公司相關產品	台灣非獨家經銷
109	經銷	ROCKWELL AUTOMATION TAIWAN CO., LTD.	2017.11.30~ 2018.11.29 每次期滿自動展期一年(但以2021.6.30為上限)	經銷該公司相關產品	台灣地區之經銷商
110	經銷	南京瀚宇彩欣科技有限責任公司	2018.01.01~ 2018.12.31 每次期滿自動展期一年	經銷該公司相關產品	銷售區域為台灣、香港、大陸、東南亞
111	經銷	MECADEMIC Inc.	2018.01.08~ 2019.01.07	經銷該公司相關產品	台灣非獨家經銷
112	經銷	AA GROUP LIMITED 東莞邁思普電子有限公司.	2018.08.01~ 2019.07.31 每次期滿自動展期一年	經銷該公司相關產品	銷售區域為台灣、日本
113	經銷	伊頓飛瑞慕品股份有限公司	2019.01.01~ 2019.12.31 期滿自動展期二年，並以展期二次為限	經銷該公司相關產品	非獨家經銷
114	經銷	TOSHIBA TELI CORPORATION	2019.04.22~ 2020.04.21 期滿自動展期	經銷該公司相關產品	經銷區域為台灣
115	經銷	三菱電機股份有限公司	2020.01.20~ 2020.12.31 期滿自動展期一年,最多五年	經銷該公司空調設備	經銷區域為台灣

編號	契約性質	當事人	契約起訖日期	主要內容	限制條款
116	代理	台灣未來芯科技股份有限公司	2019.05.06~ 2021.05.05	代理該公司電子元 器件及電子裝置產 品	銷售區域為台灣、 大陸
117	代理經銷	美麗微科技股份有限 公司	2011.03.15~ 2013.03.14 每次期滿自動展期 一年	經銷代理該公司相 關產品	銷售區域為台灣、 大陸地區
118	特約商	台灣星電股份有限公 司	2018.10.09~ 2019.10.08	我方為特約商，負 責販售該公司之產 品	限販售予 GIGABYTE(台灣) 、MACPOWER (台灣)
119	代理經銷	億光電子工業股份有 限公司	2019.01.01~ 2021.12.31	經銷該公司全系列 產品	銷售區域為台灣、 香港、大陸

(二) 鈺門國際貿易(上海)有限公司

編號	契約性質	當事人	契約起訖日期	主要內容	限制條款
1	經銷	康明斯(中國)投資有 限公司	2019.01.01~ 2019.12.31	經銷該公司相關產 品	銷售+服務授權
2	特約經銷商	康明斯(中國)電力有 限公司	效期至 2020.12.31	經銷該公司發電機 組及零件	上海、蘇州、華東 高科技製造業、海 外工程施工總包
3	特約經銷商	康明斯(中國)電力有 限公司	效期至 2020.12.31	經銷該公司發電機 組及零件	北京市、海外工程 施工總包
5	經銷	GE JENBACHER GMBH & CO OG	2018.08.01~ 2021.07.31	經銷該公司相關產 品	經銷區域為中國地 區部分省份
6	經銷(我為供 應商)	深圳市海科瑞科技 有限公司	2018.11.01~ 2019.10.31	經銷本公司相關產 品	大陸地區之深圳、 廣東、東莞之非獨 家經銷
7	經銷(我為供 應商)	上海孟伯智能物聯 網科技有限公司	2019.01.01~ 2019.12.31	經銷本公司相關產 品	醫藥、食品飲料、 金屬製品行業之非 獨家經銷
8	經銷(我為供 應商)	蘇州赫摩自動化科 技有限公司	2019.02.01~ 2020.01.31	經銷本公司相關產 品	大陸地區之江浙、 滬、安徽、山東區 之非獨家經銷

(三) 富相科技股份有限公司

編號	契約性質	當事人	契約起訖日期	主要內容	限制條款
1	代理合約	INABA DENKI SANGYO CO., LTD.	2011.12.22~直到有 一方提出終止合約 此合約就失效	非獨家代理合約	無
2	代理合約	ADVENT	2017.12.25~2021.1 2.24	代理合約(印度、 星、馬)	無
3	銷售合約	Adelco Electronics	2013.04.25~無定期 (於要終止前一個 月提出此合約就失 效)	銷售合約	無

編號	契約性質	當事人	契約起訖日期	主要內容	限制條款
4	銷售合約	KYUNG YOUNG COMPONENT CO., LTD.	2013.11.12~無定期	銷售合約	無
5	銷售合約	ACTE AS NORWAY	2014.04.19~無定期	銷售合約	終止前一個月提出此合約就失效
6	採購合約	輝創電子	2013.08.07~無期限	採購合約	終止前二個月提出此合約就失效
7	採購合約	WEST-OST	2017.06.15~2020.12.31	採購合約	無
8	交易協議書	HIKARI ALPHAX INC	2013.11.01~無定期	交易協議書	終止前一個月提出此合約就失效
9	交易協議書	Sci Can	2015.08.06~交易終止日	交易協議書	無
10	開發合約	日本聚晶 NIHON JUSHOU CO., LTD.	無期限	設計開發合約書	無
11	供應商協議	SCICAN	2018.10.01~交易終止日	供應商協議	無
12	採購協議	Foss	2019.05.02~2022.05.02	採購協議	無

## 拾貳、財務概況

### 一、最近五年度簡明資產負債表及損益表

(一)國際財務報導準則：

#### 合併簡明資產負債表

單位：新台幣仟元

項 目	年 度	最近五年度財務資料					當年度截至 109年3月31日 財務資料
		104.12.31	105.12.31	106.12.31	107.12.31	108.12.31	
流動資產		4,192,469	4,135,972	4,127,484	4,367,681	4,497,836	4,416,527
不動產、廠房及設備		507,115	489,449	480,298	547,938	525,867	523,666
無形資產		3	0	0	1,856	3,009	2,900
其他資產		1,451,359	1,309,904	1,272,603	1,173,655	1,267,392	1,242,381
資產總額		6,150,946	5,935,325	5,880,385	6,091,130	6,294,104	6,185,474
流動負債	分配前	1,154,613	1,019,375	1,144,835	1,289,740	1,202,183	1,098,089
	分配後	1,326,084	1,190,846	1,316,306	1,478,358	1,339,360	--
非流動負債		27,387	20,737	18,736	25,310	98,188	93,596
負債總額	分配前	1,182,000	1,040,112	1,163,571	1,315,050	1,300,371	1,191,685
	分配後	1,353,471	1,211,583	1,335,042	1,503,668	1,437,548	--
歸屬於母公司業主之權益		4,545,796	4,460,544	4,284,500	4,448,570	4,574,185	4,584,737
股本		1,714,711	1,714,711	1,714,711	1,714,711	1,714,711	1,714,711
資本公積		126,779	122,994	123,918	177,412	208,545	209,605
保留盈餘	分配前	2,660,051	2,654,423	2,538,866	2,661,716	2,793,876	2,811,111
	分配後	2,488,580	2,482,952	2,367,395	2,473,098	2,656,699	--
其他權益		50,297	(25,542)	(86,953)	(99,227)	(136,905)	(144,648)
庫藏股票		(6,042)	(6,042)	(6,042)	(6,042)	(6,042)	(6,042)
非控制權益		423,150	434,669	432,314	327,510	419,548	409,052
權益總額	分配前	4,968,946	4,895,213	4,716,814	4,776,080	4,993,733	4,993,789
	分配後	4,797,475	4,723,742	4,545,343	4,587,462	4,856,556	--

註1：108年度盈餘分配數尚未經109年股東常會承認。

註2：截至年報刊印日前，上市或股票已在證券商營業處所買賣之公司如有最近期經會計師查核簽證或核閱之財務資料，應併予揭露：109年3月31日資料係經會計師核閱。

註3：上稱分配後數字，請依據次年度股東會決議之情形填列。

合併簡明綜合損益表

單位：新台幣仟元

年 度 項 目	最近五年度財務資料					當年度截至 109年3月31日 財務資料
	104年	105年	106年	107年	108年	
營業收入	4,603,492	4,046,234	4,009,735	3,948,938	3,737,064	682,451
營業毛利	904,286	835,011	813,015	780,604	767,964	159,668
營業損益	271,973	229,802	216,651	150,681	33,439	(6,211)
營業外收入及支出	232,469	59,711	(104,293)	223,699	404,049	32,194
稅前淨利	504,442	289,513	112,358	374,380	437,488	25,983
繼續營業單位 本期淨利	406,167	191,416	64,861	316,809	360,892	20,167
停業單位損失	0	0	0	0	0	0
本期淨利(損)	406,167	191,416	64,861	316,809	360,892	20,167
本期其他綜合損益 (稅後淨額)	(6,828)	(87,043)	(72,231)	240	(62,883)	(8,963)
本期綜合損益總額	399,339	104,373	(7,370)	317,049	298,009	11,204
淨利歸屬於 母公司業主	369,081	162,136	58,927	282,193	318,447	17,235
淨利歸屬於非控制權益	37,086	29,280	5,934	34,616	42,445	2,932
綜合損益總額歸屬於母 公司業主	367,108	90,004	(5,497)	282,047	283,100	9,492
綜合損益總額歸屬於非 控制權益	32,231	14,369	(1,873)	35,002	14,909	1,712
每股盈餘	2.15	0.95	0.34	1.65	1.86	0.10

註：截至年報刊印日前，上市或股票已在證券商營業處所買賣之公司如有最近期經會計師查核簽證或核之財務資料，應併予揭露：當年度截至109年3月31日資料係經會計師核閱。



個體簡明資產負債表

單位：新台幣仟元

項 目	年 度	最近五年度財務資料				
		104.12.31	105.12.31	106.12.31	107.12.31	108.12.31
流動資產		1,694,513	1,474,919	1,390,002	1,511,428	1,300,521
不動產、廠房及設備		416,407	414,174	417,130	482,710	483,141
無形資產		0	0	0	1,747	2,627
其他資產		2,954,811	3,015,633	2,956,992	3,246,909	3,168,074
資產總額		5,065,731	4,904,726	4,764,124	5,242,794	4,954,363
流動負債	分配前	504,625	428,395	463,006	771,784	350,480
	分配後	676,096	599,866	693,870	960,402	487,657
非流動負債		52,653	15,787	16,618	22,440	29,698
負債總額	分配前	557,278	444,182	479,624	794,224	380,178
	分配後	691,406	615,653	710,488	982,842	517,355
歸屬於母公司業主之權益		4,545,796	4,460,544	4,284,500	4,448,570	4,574,185
股本		1,714,711	1,714,711	1,714,711	1,714,711	1,714,711
資本公積		126,779	122,994	123,918	177,412	208,545
保留盈餘	分配前	2,660,051	2,654,423	2,538,866	2,661,716	2,793,876
	分配後	2,488,580	2,482,952	2,308,002	2,473,098	2,656,699
其他權益		50,297	(25,542)	(86,953)	(99,227)	(136,905)
庫藏股票		(6,042)	(6,042)	(6,042)	(6,042)	(6,042)
非控制權益		0	0	0	0	0
權益總額	分配前	4,545,796	4,460,544	4,284,500	4,448,570	4,574,185
	分配後	4,374,325	4,289,073	4,053,636	4,259,952	4,437,008

註：108年度盈餘分配數尚未經109年股東常會決議。

個體簡明綜合損益表

單位：新台幣仟元

項 目 \ 年 度	最近五年度財務資料				
	104 年	105 年	106 年	107 年	108 年度
營業收入	2,519,768	2,344,554	2,435,627	2,197,974	1,976,563
營業毛利	409,906	450,919	385,856	359,229	333,029
營業損益	117,079	144,689	65,704	2,102	(66,736)
營業外收入及支出	267,871	75,983	11,183	298,454	381,439
稅前淨利	384,950	220,672	76,887	300,556	314,703
繼續營業單位 本期淨利	369,081	162,136	58,927	282,193	318,447
停業單位損失	0	0	0	0	0
本期淨利(損)	369,081	162,136	58,927	282,193	318,447
本期其他綜合損益 (稅後淨額)	367,108	90,004	(5,504)	282,047	(35,347)
本期綜合損益總額	367,108	90,004	(5,504)	282,047	283,100
淨利歸屬於 母公司業主	369,081	162,136	58,927	282,193	318,447
淨利歸屬於非控制權益	0	0	0	0	0
綜合損益總額歸屬於母 公司業主	367,108	90,004	(5,504)	282,047	283,100
綜合損益總額歸屬於非 控制權益	0	0	0	0	0
每股盈餘	2.15	0.95	0.34	1.65	1.86

(二)影響上述財務報告作一致性比較之重要事項如會計變動、公司合併或營業部門停工等及其發生對當年度財務報表之影響：無。

(三)簽證會計師姓名及查帳意見：

簽證年度	會計師事務所名稱	會計師姓名	查核意見
104 年度	資誠聯合會計師事務所	蕭金木\梁華玲	修正式無保留意見查核報告
105 年度		蕭金木\梁華玲	無保留意見查核報告
106 年度		蕭金木\陳憲正	無保留意見查核報告
107 年度		蕭金木\梁益彰	無保留結論/意見(強調事項或其他事項)-其他事項 -採用其他會計師查核(核閱)報告且欲區分責任
108 年度		梁益彰\蕭金木	無保留結論/意見(強調事項或其他事項)-其他事項 -採用其他會計師查核(核閱)報告且欲區分責任
109Q1		梁益彰\陳憲正	保留結論核閱報告

## 二、最近五年度財務分析

### (一)國際財務報導準則

#### 合併財務分析

分析項目		最近五年度財務分析					當年度截至 109年3月31日 (註)
		104年度	105年度	106年度	107年度	108年度	
財務結構 %	負債占資產比率	19.22	17.52	19.79	21.59	20.66	19.27
	長期資金占不動產、廠房及設備比率	901.80	1,004.38	985.96	876.27	968.29	971.47
償債能力 %	流動比率	363.11	405.74	360.53	338.65	374.14	402.20
	速動比率	314.95	354.51	303.30	273.54	302.50	322.46
	利息保障倍數	26,790.05	18,985.39	11,169.80	6,030.30	16,919.99	10,705.31
經營能力	應收款項週轉率(次)	3.19	3.21	3.61	3.99	4.56	3.29
	平均收現日數	114.42	113.71	101.11	91.48	80.10	110.97
	存貨週轉率(次)	6.61	5.64	5.92	4.68	3.79	2.67
	應付款項週轉率(次)	19.99	10.07	6.47	7.99	8.15	6.20
	平均銷貨日數	55.22	64.72	61.66	77.99	96.38	136.84
	不動產、廠房及設備週轉率(次)	9.08	8.27	8.35	7.68	6.96	5.09
	總資產週轉率(次)	0.75	0.68	0.68	0.66	0.60	0.44
獲利能力	資產報酬率(%)	6.75	3.19	1.11	5.38	5.86	1.32
	權益報酬率(%)	8.35	3.88	1.35	6.67	7.39	1.65
	稅前純益占實收資本額比率(%)	29.42	16.88	6.55	21.83	25.51	6.06
	純益率(%)	8.82	4.73	1.62	8.02	9.66	2.96
	每股盈餘(元)	2.15	0.95	0.34	1.65	1.86	0.1
現金流量	現金流量比率(%)	53.45	47.87	2.71	15.58	70.24	0.57
	現金流量允當比率(%)	311.35	334.28	227.19	126.66	155.07	108.22
	現金再投資比率(%)	7.18	5.21	0.52	0.49	10.77	0.10
槓桿度	營運槓桿度	1.11	1.11	1.09	1.14	2.76	-
	財務槓桿度	1.01	1.01	1.00	1.04	1.08	-

註：截至年報刊印日前，上市或股票已在證券商營業處所買賣之公司如有最近期經會計師查核簽證或核閱之財務資料，應併予分析。

請說明最進二年度各項財務比率變動原因：(若增減變動未達20%可免分析)

1. 利息保障倍數增加，主要是本期息前利益增加所致
2. 平均銷貨日數增加，係因應109年銷售所需，108年底自動化商品存貨水位增加，致存貨週轉率下降。
3. 純益率增加，主要是稅前利益增加所致
4. 現金流量比率增加，主要係營業活動淨現金流入增加所致
5. 現金流量再投資比率增加，主要係營業活動淨現金流入增加所致
6. 營運槓桿度，主要係營業利益減少所致

個體財務分析

分析項目		最近五年度財務分析				
		104年	105年	106年	107年度	108年度
財務結構	負債占資產比率	10.92	9.06	10.07	15.15	7.67
	長期資金占不動產、廠房及設備比率	1095.35	1,080.79	1,031.12	926.23	952.91
償債能力	流動比率	336	344.29	300.21	195.84	371.07
	速動比率	271	279.05	248.61	121.82	234.50
	利息保障倍數	31,861	20,052.69	8,634.00	6,816.00	19,671.08
經營能力	應收款項週轉率(次)	5.10	5.11	5.56	5.18	7.58
	平均收現日數	71.57	71.43	65.67	70.46	48.16
	存貨週轉率(次)	10.40	7.68	9.64	5.49	3.54
	應付款項週轉率(次)	11.40	10.61	10.23	9.6	8.44
	平均銷貨日數	35.10	47.53	37.68	66.48	103.02
	不動產、廠房及設備週轉率(次)	6.05	5.66	5.84	4.89	4.09
	總資產週轉率(次)	0.49	0.48	0.51	0.44	0.39
獲利能力	資產報酬率(%)	7.44	3.26	1.23	5.71	6.27
	權益報酬率(%)	8.34	3.60	1.35	6.46	7.06
	稅前純益占實收資本額比率(%)	22.45	12.87	4.48	17.53	18.35
	純益率(%)	14.65	6.92	2.42	12.84	16.11
	每股盈餘(元)	2.15	0.95	0.34	1.65	1.86
現金流量	現金流量比率(%)	63.12	72.82	18.81	(17.11)	37.56
	現金流量允當比率(%)	124.04	129.33	111.71	42.00	45.23
	現金再投資比率(%)	6.70	7.08	2.06	(6.39)	(1.17)
槓桿度	營運槓桿度	1.04	1.03	1.09	5.21	0.73
	財務槓桿度	1.01	1.01	1.01	(0.89)	0.98

請說明最進二年度各項財務比率變動原因：(若增減變動未達20%可免分析)

1. 負債比率減少，主要是本期負債較上期減少所致。
2. 流動及速動比率增加，主要是本期流動負債較上期減少所致
3. 利息保障倍數增加，主要是本期稅前息前損益增加且利息支出減少所致
4. 存貨週轉率減少及平均銷貨日數增加，係因應109年銷售所需，108年底自動化商品存貨水位增加，致存貨週轉率下降
5. 應收帳款週轉率增加及平均收現天數減少，主係本期期末應收帳款減少所致
6. 純益率增加，主係稅前純益增加所致
7. 現金流量比率增加及現金再投資比率變動，主要係本期營業活動淨現金流量為流入所致

註 1：109 年第一季資料係經會計師核閱。

註 2：計算公式：

1.財務結構

(1)負債占資產比率＝負債總額／資產總額。

(2)長期資金占不動產、廠房及設備比率＝（權益總額＋非流動負債）／不動產、廠房及設備淨額。

2.償債償債能力

(1)流動比率＝流動資產／流動負債。

(2)速動比率＝（流動資產－存貨－預付費用）／流動負債。

(3)利息保障倍數＝所得稅及利息費用前純益／本期利息支出。

3.經營經營能力

(1)應收款項(包括應收帳款與因營業而產生之應收票據)週轉率＝銷貨淨額／各期平均應收款項(包括應收帳款與因營業而產生之應收票據)餘額。

(2)平均收現日數＝365／應收款項週轉率。

(3)存貨週轉率＝銷貨成本／平均存貨額。

(4)應付款項(包括應付帳款與因營業而產生之應付票據)週轉率＝銷貨成本／各期平均應付款項(包括應付帳款與因營業而產生之應付票據)餘額。

(5)平均銷貨日數＝365／存貨週轉率。

(6)不動產、廠房及設備週轉率＝銷貨淨額／平均不動產、廠房及設備淨額。

(7)總資產週轉率＝銷貨淨額／平均資產總額。

4.獲利獲利能力

(1)資產報酬率＝〔稅後損益＋利息費用×（1－稅率）〕／平均資產總額。

(2)權益報酬率＝稅後損益／平均權益總額。

(3)純益率＝稅後損益／銷貨淨額。

(4)每股盈餘＝（歸屬於母公司業主之損益－特別股股利）／加權平均已發行股數。

（註 4）

5.現金現金流量

(1)現金流量比率＝營業活動淨現金流量／流動負債。

(2)淨現金流量允當比率＝最近五年度營業活動淨現金流量／最近五年度(資本支出＋存貨增加額＋現金股利)。

(3)現金再投資比率＝(營業活動淨現金流量－現金股利)／(不動產、廠房及設備毛額＋長期投資＋其他非流動資產＋營運資金)。(註 5)

6.槓桿槓桿度：

(1)營運槓桿度＝(營業收入淨額－變動營業成本及費用)／營業利益(註 6)。

(2)財務槓桿度＝營業利益／(營業利益－利息費用)。

註 3：上開每股盈餘之計算公式，在衡量時應特別注意下列事項：

1.以加權平均普通股股數為準，而非以年底已發行股數為基礎。

2.凡有現金增資或庫藏股交易者，應考慮其流通期間，計算加權平均股數。

3.凡有盈餘轉增資或資本公積轉增資者，在計算以往年度及半年度之每股盈餘時，應按增資比例追溯調整，無庸考慮該增資之發行期間。

4.若特別股為不可轉換之累積特別股，其當年度股利（不論是否發放）應自稅後淨利減除、或增加稅後淨損。特別股若為非累積性質，在有稅後淨利之情況，特別股股利應自稅後淨利減除；如為虧損，則不必調整。

註 4：現金流量分析在衡量時應特別注意下列事項：

1.營業活動淨現金流量係指現金流量表中營業活動淨現金流入數。

2.資本支出係指每年資本投資之現金流出數。

3.存貨增加數僅在期末餘額大於期初餘額時方予計入，若年底存貨減少，則以零計算。

4.現金股利包括普通股及特別股之現金股利。

5.不動產、廠房及設備毛額係指扣除累計折舊前之不動產、廠房及設備總額。

註 5：發行人應將各項營業成本及營業費用依性質區分為固定及變動，如有涉及估計或主觀判斷，應注意其合理性並維持一致。



三、108 年度財務報告之監察人或審計委員會查核報告

所羅門股份有限公司  
108 年度監察人查核報告書

董事會所造送 108 年度個體財務報表及合併財務報表，業經董事會委任之資誠聯合會計師事務所梁益彰、蕭金木會計師出具查核報告，併同 108 年度營業報告書及盈餘分派議案，經本監察人查核完竣，認為尚無不符，爰依公司法第 219 條及證券交易法之規定繕具報告，敬請 鑑核。

此 上

本公司 109 年股東常會

監察人： 杜啟華



溫機榮



中 華 民 國 1 0 9 年 3 月 1 6 日

四、公司及其關係企業如有發生財務週轉困難情事，對本公司財務狀況之影響：無

五、108 年度合併財務報告

所羅門股份有限公司

關係企業合併財務報告聲明書

本公司民國 108 年度（自 108 年 1 月 1 日至 108 年 12 月 31 日止）依「關係企業合併營業報告書關係企業合併財務報表及關係報告書編製準則」應納入編製關係企業合併財務報表之公司與依國際財務報導準則第十號應納入編製母子公司合併財務報告之公司均相同，且關係企業合併財務報表所應揭露相關資訊於前揭母子公司合併財務報告中均已揭露，爰不再另行編製關係企業合併財務報表。

特此聲明

公司名稱： 所羅門股份有限公司



負責人： 陳 政 隆



中 華 民 國 109 年 3 月 16 日

會計師查核報告

(109)財審報字第 19004465 號

所羅門股份有限公司 公鑒：

**查核意見**

所羅門股份有限公司及子公司（以下簡稱「所羅門集團」）民國 108 年及 107 年 12 月 31 日之合併資產負債表，暨民國 108 年及 107 年 1 月 1 日至 12 月 31 日之合併綜合損益表、合併權益變動表、合併現金流量表，以及合併財務報表附註（包括重大會計政策彙總），業經本會計師查核竣事。

依本會計師之意見，基於本會計師之查核結果及其他會計師之查核報告（請參閱其他事項段），上開合併財務報表在所有重大方面係依照「證券發行人財務報告編製準則」暨金融監督管理委員會認可之國際財務報導準則、國際會計準則、解釋及解釋公告編製，足以允當表達所羅門集團民國 108 年及 107 年 12 月 31 日之合併財務狀況，暨民國 108 年及 107 年 1 月 1 日至 12 月 31 日之合併財務績效及合併現金流量。

**查核意見之基礎**

本會計師係依照「會計師查核簽證財務報表規則」及中華民國一般公認審計準則執行查核工作。本會計師於該等準則下之責任將於會計師查核合併財務報表之責任段進一步說明。本會計師所隸屬事務所受獨立性規範之人員已依中華民國會計師職業道德規範，與所羅門集團保持超然獨立，並履行該規範之其他責任。基於本會計師之查核結果及其他會計師之查核報告，本會計師相信已取得足夠及適切之查核證據，以作為表示查核意見之基礎。

**關鍵查核事項**

關鍵查核事項係指依本會計師之專業判斷，對所羅門集團民國 108 年度合併財務報表之查核最為重要之事項。該等事項已於查核合併財務報表整體及形成查核意見之過程中予以因應，本會計師並不對該等事項單獨表示意見。

所羅門集團民國 108 年合併財務報表之關鍵查核事項如下：

### 應收帳款減損之評估

#### 事項說明

應收帳款之會計政策請詳合併財務報表附註四(九)及四(十)；應收帳款評價會計政策採用之重要判斷、會計估計及假設之不確定性，請詳合併財務報表附註五(二)，應收帳款會計項目之說明，請詳合併財務報表附註六(四)。所羅門集團民國 108 年 12 月 31 日之應收帳款及備抵損失分別為新台幣 730,918 仟元及新台幣 27,389 仟元。

所羅門集團係在正常過程中就商品銷售所產生之應收客戶款項認列，依據該個別客戶授信標準之信用品質原則訂定之授信期間收款，且公司定期檢視其損失估計之合理性。備抵損失係參考存續期間之預期信用損失估計無法回收之金額，其涉及管理階層主觀判斷，因此本會計師將應收帳款備抵損失之評估列為查核最為重要事項之一。

#### 因應之查核程序

本會計師已執行之因應程序彙列如下：

1. 檢視及測試公司所採用之預期信用損失假設因子，包含評估各帳齡區間之決定是否合理，針對帳齡分析表抽核原始憑證檢查其正確性並抽核授信條件驗證應收帳齡之合理性。檢視是否有懸帳已久之未收回應收帳款，以評估應收帳款備抵損失之適足性。
2. 檢視應收帳款於資產負債表日後之收款情形，以確認備抵損失確無低估之情事。

### 存貨備抵跌價損失之評估

#### 事項說明

存貨評價之會計政策請詳合併財務報表附註四(十三)；存貨評價會計政策採用之重要判斷、會計估計及假設之不確定性，請詳合併財務報表附註五(二)；存貨會計項目之說明，請詳合併財務報表附註六(五)。所羅門集團民國 108 年 12 月 31 日之存貨及備抵跌價損失分別為新台幣 753,941 仟元及新台幣 101,844 仟元。

所羅門集團主要從事發電機、半導體、電子零件及液晶顯示器製造與銷售業務。由於電子產品生命週期短且市場競爭激烈，產生存貨跌價損失或過時陳舊之風險較高。所羅門集團存貨係按成本與淨變現價值孰低者衡量。由於存貨金額重大，品項眾多且該會計估計仰賴管理階層之主觀判斷，因此本會計師將存貨之備抵跌價損失評價列為查核最為重要事項之一。

### 因應之查核程序

本會計師已執行之因應程序彙列如下：

1. 依對其業務及產業之瞭解，評估其備抵存貨評價損失所採用之提列政策比較財務報表期間係一致採用，並評估管理階層決定淨變現價值所作之存貨分類使用假設係屬合理。
2. 瞭解存貨管理之流程、檢視其年度盤點計畫並參與年度存貨盤點，以評估管理階層區分及管控過時陳舊存貨之有效性。
3. 驗證管理階層用以評價之存貨貨齡報表系統邏輯之適當性，以確認報表資訊與其提列政策一致。
4. 測試期末存貨之帳面價值，抽查確認用以計算淨變現價值之銷售價格及銷售費用率之正確性。

### **其他事項 - 提及其他會計師之查核**

列入所羅門集團合併財務報表之子公司及採用權益法之被投資公司，其財務報表未經本會計師查核，而係由其他會計師查核。因此，本會計師對上開合併財務報表所表示意見中，有關該等公司財務報表所列之金額，係依據其他會計師之查核報告。該等子公司民國 108 年 12 月 31 日之資產總額為新台幣 147,923 仟元，占合併資產總額之 2.35%，民國 108 年 1 月 1 日至 12 月 31 日之營業收入為 53,197 仟元，占合併營業收入淨額之 1.42%。該等採用權益法之被投資公司民國 108 年及 107 年 12 月 31 日之投資餘額分別為新台幣 9,840 仟元及 7,724 仟元，各佔合併資產總額之 0.16%及 0.13%，民國 108 年及 107 年 1 月 1 日至 12 月 31 日之綜合損益分別為新台幣(1,428)仟元及(877)仟元，各佔合併綜合損益(0.48)%及(0.28%)。

### **其他事項 - 個體財務報告**

所羅門股份有限公司已編製民國 108 年度及 107 年度個體財務報表，並經本會計師出具無保留意見加其他事項段之查核報告在案，備供參考。

### **管理階層與治理單位對合併財務報表之責任**

管理階層之責任係依照「證券發行人財務報告編製準則」暨金融監督管理委員會認可之國際財務報導準則、國際會計準則、解釋及解釋公告編製允當表達之合併財務報表，且維持與合併財務報表編製有關之必要內部控制，以確保合併財務報表未存有導因



於舞弊或錯誤之重大不實表達。

於編製合併財務報表時，管理階層之責任亦包括評估所羅門集團繼續經營之能力、相關事項之揭露，以及繼續經營會計基礎之採用，除非管理階層意圖清算所羅門集團或停止營業，或除清算或停業外別無實際可行之其他方案。

所羅門集團之治理單位（含監察人）負有監督財務報導流程之責任。

### 會計師查核合併財務報表之責任

本會計師查核合併財務報表之目的，係對合併財務報表整體是否存有導因於舞弊或錯誤之重大不實表達取得合理確信，並出具查核報告。合理確信係高度確信，惟依照中華民國一般公認審計準則執行之查核工作無法保證必能偵出合併財務報表存有之重大不實表達。不實表達可能導因於舞弊或錯誤。如不實表達之個別金額或彙總數可合理預期將影響合併財務報表使用者所作之經濟決策，則被認為具有重大性。

本會計師依照中華民國一般公認審計準則查核時，運用專業判斷並保持專業上之懷疑。本會計師亦執行下列工作：

1. 辨認並評估合併財務報表導因於舞弊或錯誤之重大不實表達風險；對所評估之風險設計及執行適當之因應對策；並取得足夠及適切之查核證據以作為查核意見之基礎。因舞弊可能涉及共謀、偽造、故意遺漏、不實聲明或踰越內部控制，故未偵出導因於舞弊之重大不實表達之風險高於導因於錯誤者。
2. 對與查核攸關之內部控制取得必要之瞭解，以設計當時情況下適當之查核程序，惟其目的非對所羅門集團內部控制之有效性表示意見。
3. 評估管理階層所採用會計政策之適當性，及其所作會計估計與相關揭露之合理性。
4. 依據所取得之查核證據，對管理階層採用繼續經營會計基礎之適當性，以及使所羅門集團繼續經營之能力可能產生重大疑慮之事件或情況是否存在重大不確定性，作出結論。本會計師若認為該等事件或情況存在重大不確定性，則須於查核報告中提醒合併財務報表使用者注意合併財務報表之相關揭露，或於該等揭露係屬不適當時修正查核意見。本會計師之結論係以截至查核報告日所取得之查核證據為基礎。惟未來事件或情況可能導致所羅門集團不再具有繼續經營之能力。
5. 評估合併財務報表（包括相關附註）之整體表達、結構及內容，以及合併財務報表是否允當表達相關交易及事件。
6. 對於集團內組成個體之財務資訊取得足夠及適切之查核證據，以對合併財務報表表示意見。本會計師負責集團查核案件之指導、監督及執行，並負責形成集團查核意見。

本會計師與治理單位溝通之事項，包括所規劃之查核範圍及時間，以及重大查核發現（包括於查核過程中所辨認之內部控制顯著缺失）。

本會計師亦向治理單位提供本會計師所隸屬事務所受獨立性規範之人員已遵循中華民國會計師職業道德規範中有關獨立性之聲明，並與治理單位溝通所有可能被認為會影響會計師獨立性之關係及其他事項（包括相關防護措施）。

本會計師從與治理單位溝通之事項中，決定對所羅門集團民國 108 年度合併財務報表查核之關鍵查核事項。本會計師於查核報告中敘明該等事項，除非法令不允許公開揭露特定事項，或在極罕見情況下，本會計師決定不於查核報告中溝通特定事項，因可合理預期此溝通所產生之負面影響大於所增進之公眾利益。

資 誠 聯 合 會 計 師 事 務 所

梁益彰



會計師

蕭金木




金融監督管理委員會

核准簽證文號：金管證審字第 1070303009 號

前財政部證券管理委員會

核准簽證文號：(81)台財證(六)第 33095 號

中 華 民 國 1 0 9 年 3 月 1 6 日

  
 所羅門股份有限公司及子公司  
 合併資產負債表  
 民國108年及107年12月31日

單位：新台幣仟元

資	產	附註	108年12月31日		107年12月31日	
			金	%	金	%
<b>流動資產</b>						
1100	現金及約當現金	六(一)	\$ 2,358,821	38	\$ 1,944,339	32
1110	透過損益按公允價值衡量之金融資	六(二)				
	產—流動		312,383	5	414,778	7
1136	按攤銷後成本衡量之金融資產—流	六(三)				
	動		208,922	3	304,079	5
1150	應收票據淨額	六(四)	41,938	1	68,156	1
1170	應收帳款淨額	六(四)及七	703,529	11	780,772	13
1200	其他應收款		9,721	-	6,198	-
1220	本期所得稅資產		1,005	-	4,691	-
130X	存貨	六(五)	652,097	10	602,255	10
1410	預付款項	六(六)	209,120	3	237,413	4
1470	其他流動資產	八	300	-	5,000	-
11XX	<b>流動資產合計</b>		<u>4,497,836</u>	<u>71</u>	<u>4,367,681</u>	<u>72</u>
<b>非流動資產</b>						
1510	透過損益按公允價值衡量之金融資	六(二)				
	產—非流動		57,733	1	69,850	1
1550	採用權益法之投資	六(七)	9,840	-	7,724	-
1600	不動產、廠房及設備	六(八)及八	525,867	8	547,938	9
1755	使用權資產	六(九)	93,603	2	-	-
1760	投資性不動產淨額	六(十一)及八	950,747	15	949,183	16
1780	無形資產		3,009	-	1,856	-
1840	遞延所得稅資產	六(十八)	47,903	1	22,336	-
1900	其他非流動資產	六(十二)及八	107,566	2	124,562	2
15XX	<b>非流動資產合計</b>		<u>1,796,268</u>	<u>29</u>	<u>1,723,449</u>	<u>28</u>
1XXX	<b>資產總計</b>		<u>\$ 6,294,104</u>	<u>100</u>	<u>\$ 6,091,130</u>	<u>100</u>

(續次頁)

所羅門股份有限公司及子公司  
合併資產負債表  
民國108年及107年12月31日

單位：新台幣仟元

負債及權益		附註	108年12月31日			107年12月31日		
			金	額	%	金	額	%
<b>流動負債</b>								
2100	短期借款	六(十三)	\$	-	-	\$	468,119	8
2130	合約負債—流動	六(二十三)		402,976	6		220,103	4
2150	應付票據			20	-		4,171	-
2170	應付帳款			457,772	7		266,762	4
2200	其他應付款	六(十四)		217,832	4		221,627	4
2230	本期所得稅負債	六(十八)		75,717	1		14,423	-
2250	負債準備—流動	六(十五)		2,299	-		2,255	-
2280	租賃負債—流動	六(九)		27,366	1		-	-
2300	其他流動負債	六(十六)		18,201	-		92,280	1
21XX	<b>流動負債合計</b>			<u>1,202,183</u>	<u>19</u>		<u>1,289,740</u>	<u>21</u>
<b>非流動負債</b>								
2570	遞延所得稅負債	六(十八)		14,061	-		14,357	1
2580	租賃負債—非流動	六(九)		66,795	1		-	-
2600	其他非流動負債			17,332	1		10,953	-
25XX	<b>非流動負債合計</b>			<u>98,188</u>	<u>2</u>		<u>25,310</u>	<u>1</u>
2XXX	<b>負債總計</b>			<u>1,300,371</u>	<u>21</u>		<u>1,315,050</u>	<u>22</u>
<b>股本</b>								
3110	普通股股本	六(十九)		1,714,711	27		1,714,711	28
<b>資本公積</b>								
3200	資本公積	六(二十)		208,545	2		177,412	3
<b>保留盈餘</b>								
3310	法定盈餘公積	六(二十一)		362,816	6		334,597	6
3320	特別盈餘公積			99,227	2		86,953	1
3350	未分配盈餘			2,331,833	37		2,240,166	37
<b>其他權益</b>								
3400	其他權益	六(二十二)	(	136,905)	( 2)	(	99,227)	( 2)
3500	庫藏股票	六(十九)	(	6,042)	-	(	6,042)	-
31XX	<b>歸屬於母公司業主之權益合計</b>			<u>4,574,185</u>	<u>72</u>		<u>4,448,570</u>	<u>73</u>
36XX	<b>非控制權益</b>			<u>419,548</u>	<u>7</u>		<u>327,510</u>	<u>5</u>
3XXX	<b>權益總計</b>			<u>4,993,733</u>	<u>79</u>		<u>4,776,080</u>	<u>78</u>
<b>重大或有事項及未認列之合約承諾</b>								
3X2X	<b>負債及權益總計</b>	九	\$	<u>6,294,104</u>	<u>100</u>	\$	<u>6,091,130</u>	<u>100</u>

後附合併財務報表附註為本合併財務報告之一部分，請併同參閱。

董事長：陳政隆



經理人：陳政隆



會計主管：黃千綺



所羅門證券股份有限公司及子公司  
合併綜合損益表  
民國108年及107年一月一日至12月31日



單位：新台幣仟元  
(除每股盈餘為新台幣元外)

項目	附註	108 金	年 額	度 %	107 金	年 額	度 %		
4000 營業收入	四(二十九)及七	\$	3,737,064	100	\$	3,948,938	100		
5000 營業成本	六(五)(二十七)								
	(二十八)	(	2,969,100)	(	79)	(	3,168,334)	(	80)
5950 營業毛利淨額			767,964	21		780,604	20		
營業費用	六(二十七)								
	(二十八)								
6100 推銷費用		(	289,199)	(	8)	(	269,619)	(	7)
6200 管理費用		(	327,458)	(	9)	(	265,287)	(	7)
6300 研究發展費用		(	108,852)	(	3)	(	93,863)	(	2)
6450 預期信用減損損失	六(四)及十二								
	(二)	(	9,016)	-	(	1,154)	-		
6000 營業費用合計		(	734,525)	(	20)	(	629,923)	(	16)
6900 營業利益			33,439	1		150,681	4		
營業外收入及支出									
7010 其他收入	六(二十四)及七		210,895	6		94,938	2		
7020 其他利益及損失	六(二十五)		197,183	5		135,951	3		
7050 財務成本	六(二十六)	(	2,601)	-	(	6,313)	-		
7060 採用權益法認列之關聯企業及 合資損益之份額	六(七)	(	1,428)	-	(	877)	-		
7000 營業外收入及支出合計			404,049	11		223,699	5		
7900 稅前淨利			437,488	12		374,380	9		
7950 所得稅費用	六(十八)	(	76,596)	(	2)	(	57,571)	(	1)
8200 本期淨利		\$	360,892	10	\$	316,809	8		

(續次頁)



所羅門證券股份有限公司及子公司  
合併綜合損益表  
民國108年及107年1月1日至12月31日



單位：新台幣仟元  
(除每股盈餘為新台幣元外)

項目	附註	108 年 度	107 年 度
		金 額 %	金 額 %
<b>其他綜合損益(淨額)</b>			
<b>不重分類至損益之項目</b>			
8311	確定福利計畫之再衡量數	\$ 2,985	\$ 8,306
8349	與不重分類之項目相關之所得 六(十八)		
	稅	( 493)	( 4,008)
8310	<b>不重分類至損益之項目總額</b>	<u>2,492</u>	<u>4,298</u>
<b>後續可能重分類至損益之項目</b>			
8361	國外營運機構財務報表換算之 兌換差額	( 65,375) ( 2)	( 4,058) -
8360	<b>後續可能重分類至損益之項 目合計</b>	<u>( 65,375) ( 2)</u>	<u>( 4,058) -</u>
8300	<b>其他綜合損益(淨額)</b>	<u>(\$ 62,883) ( 2)</u>	<u>\$ 240 -</u>
8500	<b>本期綜合利益總額</b>	<u>\$ 298,009 8</u>	<u>\$ 317,049 8</u>
<b>淨利歸屬於：</b>			
8610	母公司業主	<u>\$ 318,447 9</u>	<u>\$ 282,193 7</u>
8620	非控制權益	<u>\$ 42,445 1</u>	<u>\$ 34,616 1</u>
<b>綜合損益總額歸屬於：</b>			
8710	母公司業主	<u>\$ 283,100 8</u>	<u>\$ 282,047 7</u>
8720	非控制權益	<u>\$ 14,909 -</u>	<u>\$ 35,002 1</u>
<b>基本每股盈餘 六(二十九)</b>			
9750	<b>本期淨利</b>	<u>\$ 1.86</u>	<u>\$ 1.65</u>
<b>稀釋每股盈餘 六(二十九)</b>			
9850	<b>本期淨利</b>	<u>\$ 1.86</u>	<u>\$ 1.65</u>

後附合併財務報表附註為本合併財務報告之一部分，請併同參閱。

董事長：陳政隆



經理人：陳政隆



會計主管：黃千綺



單位：新台幣仟元



所羅門公司  
民國108年12月31日

附註	歸屬		於		母		公司		業		主		權	
	普通	股本	公積	法定盈餘公積	特別盈餘公積	未分配盈餘	其他	備用	其他	庫藏	股票	計	非控制	權益
107年														
107年1月1日餘額	\$ 1,714,711	\$ 123,918	\$ 328,704	\$ 25,542	\$ 2,184,620	(\$ 95,169)	\$ 8,216	(\$ 6,042)	\$ 4,284,500	\$ 432,314	\$ 4,716,814			
追溯適用之影響數	-	-	-	-	8,216	-	(8,216)	-	-	-	-	-	-	
1月1日追溯適用後餘額	1,714,711	123,918	328,704	25,542	2,192,836	(95,169)	-	(6,042)	4,284,500	432,314	4,716,814			
本期淨利	-	-	-	-	282,193	-	-	-	282,193	34,616	316,809			
本期其他綜合損益	-	-	-	-	3,912	(4,058)	-	-	(146)	386	240			
本期綜合損益總額	-	-	-	-	286,105	(4,058)	-	-	282,047	35,002	317,049			
盈餘指撥及分派：														
法定盈餘公積	-	-	5,893	-	(5,893)	-	-	-	-	-	-			
特別盈餘公積	-	-	-	61,411	(61,411)	-	-	-	-	-	-			
現金股利	-	-	-	-	(171,471)	-	-	-	(171,471)	-	(171,471)			
取得及處分非控制權益價格與帳面價值差額	-	53,494	-	-	-	-	-	-	53,494	(139,806)	(86,312)			
107年12月31日餘額	\$ 1,714,711	\$ 177,412	\$ 334,597	\$ 86,953	\$ 2,240,166	(\$ 99,227)	\$ -	(\$ 6,042)	\$ 4,448,570	\$ 327,510	\$ 4,776,080			
108年														
108年1月1日餘額	\$ 1,714,711	\$ 177,412	\$ 334,597	\$ 86,953	\$ 2,240,166	(\$ 99,227)	\$ -	(\$ 6,042)	\$ 4,448,570	\$ 327,510	\$ 4,776,080			
本期淨利	-	-	-	-	318,447	-	-	-	318,447	42,445	360,892			
本期其他綜合損益	-	-	-	-	2,331	(37,678)	-	-	(35,347)	(27,536)	(62,883)			
本期綜合損益總額	-	-	-	-	320,778	(37,678)	-	-	283,100	14,909	298,009			
盈餘指撥及分派：														
法定盈餘公積	-	-	28,219	-	(28,219)	-	-	-	-	-	-			
特別盈餘公積	-	-	-	12,274	(12,274)	-	-	-	-	-	-			
現金股利	-	-	-	-	(188,618)	-	-	-	(188,618)	-	(188,618)			
取得非控制權益價格與帳面價值差額	-	31,133	-	-	-	-	-	-	31,133	77,129	108,262			
108年12月31日餘額	\$ 1,714,711	\$ 208,545	\$ 362,816	\$ 99,227	\$ 2,331,833	(\$ 136,905)	\$ -	(\$ 6,042)	\$ 4,574,185	\$ 419,548	\$ 4,993,733			

後附合併財務報表附註為本合併財務報告之一部分，請併同參閱。




董事長：陳政隆



經理人：陳政隆



會計主管：黃千綺

  
 所羅門股份有限公司及子公司  
 合併現金流量表  
 民國108年及107年1月1日至12月31日

單位：新台幣仟元

附註	108年1月1日 至12月31日	107年1月1日 至12月31日
<b>營業活動之現金流量</b>		
本期稅前淨利	\$ 437,488	\$ 374,380
調整項目		
不影響現金流量之收益費損項目		
折舊費用(含投資性不動產及使用權資產)	六(八)(九)(十一) 68,938	31,369
攤銷費用	六(二十七) 4,403	4,652
預期信用減損損失	六(四)及十二(二) 9,016	1,154
透過損益按公允價值衡量之金融資產之淨利益	六(二)(二十五) ( 144,845 )	( 90,967 )
利息費用	六(二十六) 2,601	6,316
利息收入	六(二十四) ( 69,765 )	( 36,329 )
採用權益法認列之關聯企業及合資損失之份額	1,428	877
處分不動產、廠房及設備利益	六(二十五) ( 45,127 )	-
處分投資性不動產利益	六(二十五) ( 25,524 )	-
投資性不動產減損回升利益	六(十一)(二十五) ( 35,142 )	( 5,691 )
與營業活動相關之資產/負債變動數		
與營業活動相關之資產之淨變動		
透過損益按公允價值衡量之金融資產	259,357	49,776
應收票據淨額	26,218 (	23,409 )
應收帳款	68,227	266,739
其他應收款	2,889	11,962
存貨	( 49,842 )	( 263,120 )
預付款項	28,293	78,698
其他非流動資產	18,611 (	5,564 )
與營業活動相關之負債之淨變動		
應付票據	( 4,151 )	1,154
應付帳款	191,009 (	252,458 )
其他應付款	( 3,794 )	53,099
其他流動負債	74,079	15,179
負債準備-流動	六(十五) 44	( 1,182 )
營運產生之現金流入	814,411	216,635
收取之利息	67,039	36,898
支付之利息	( 2,601 )	( 6,316 )
支付之所得稅	( 34,496 )	( 46,225 )
退還之所得稅	116	-
營業活動之淨現金流入	844,469	200,992

(續次頁)

所羅門股份有限公司及子公司  
合併現金流量表  
民國108年及107年1月1日至12月31日



單位：新台幣仟元

	附註	108年1月1日 至12月31日	107年1月1日 至12月31日
<b>投資活動之現金流量</b>			
按攤銷後成本衡量之金融資產減少		\$ 95,157	\$ -
取得不動產、廠房及設備價款	六(八)	( 40,020 )	( 30,228 )
處分不動產、廠房及設備價款	六(八)	85,587	-
處分投資性不動產價款	六(十一)	48,410	-
取得無形資產價款		( 2,171 )	( 1,856 )
其他流動資產增加	八	( 300 )	-
投資活動之淨現金流入(流出)		186,663	( 32,084 )
<b>籌資活動之現金流量</b>			
償還短期借款	六(三十二)	( 1,183,782 )	( 1,119,386 )
舉借短期借款	六(三十二)	715,663	1,440,752
租賃負債本金償還	六(九)(三十二)	( 29,016 )	-
其他非流動負債增加	六(三十二)	6,379	1,029
發放現金股利	六(二十一)	( 188,618 )	( 171,471 )
取得子公司股權	六(三十)	( 3,901 )	( 74,468 )
子公司現金增資	六(三十)	105,500	-
籌資活動之淨現金(流出)流入		( 577,775 )	76,456
匯率影響數		( 38,875 )	48,572
本期現金及約當現金增加數		414,482	293,936
期初現金及約當現金餘額		1,944,339	1,650,403
期末現金及約當現金餘額		\$ 2,358,821	\$ 1,944,339

後附合併財務報表附註為本合併財務報告之一部分，請併同參閱。

董事長：陳政隆



經理人：陳政隆



會計主管：黃千綺



  
所羅門股份有限公司及子公司  
合併財務報表附註  
民國108年度及107年度

單位：新台幣仟元  
(除特別註明者外)

### 一、公司沿革

(一)所羅門股份有限公司(以下簡稱「本公司」)於中華民國設立並開始營業於民國79年5月，並分別於民國96年及95年間與100%持有之子公司摩道投資股份有限公司、隆門科技股份有限公司及得利投資股份有限公司合併，合併後本公司為存續公司，摩道投資股份有限公司、隆門科技股份有限公司及得利投資股份有限公司為消滅公司。本公司及子公司(以下統稱「本集團」)主要營業項目為發電機、半導體、電子零件及液晶顯示器等之買賣、製造及代理進口業務。

(二)本公司股票於民國85年12月在台灣證券交易所股份有限公司買賣。

### 二、通過財務報告之日期及程序

本合併財務報告已於民國109年3月16日經董事會通過發布。

### 三、新發布及修訂準則及解釋之適用

(一)已採用金融監督管理委員會(以下簡稱「金管會」)認可之新發布、修正後國際財務報導準則之影響

下表彙列金管會認可之民國108年適用之國際財務報導準則之新發布、修正及修訂之準則及解釋：

<u>新發布/修正/修訂準則及解釋</u>	<u>國際會計準則理事會 發布之生效日</u>
國際財務報導準則第9號之修正「具負補償之提前還款特性」	民國108年1月1日
國際財務報導準則第16號「租賃」	民國108年1月1日
國際會計準則第19號之修正「計畫之修正、縮減或清償」	民國108年1月1日
國際財務報導解釋第28號之修正「關聯企業與合資之長期權益」	民國108年1月1日
國際財務報導解釋第23號「所得稅務處理之不確定性」	民國108年1月1日
2015-2017週期之年度改善	民國108年1月1日

除下列所述者外，本集團經評估上述準則及解釋對本集團財務狀況與財務績效並無重大影響：



## 國際財務報導準則第 16 號「租賃」

1. 國際財務報導準則第 16 號「租賃」取代國際會計準則第 17 號「租賃」及其相關解釋及解釋公告。此準則規定承租人應認列使用權資產及租賃負債（除租賃期間短於 12 個月或低價值標的資產之租賃外）；出租人會計處理仍相同，按營業租賃及融資租賃兩種類型處理，僅增加相關揭露。
2. 於適用金管會認可之民國 108 年 IFRSs 版本時，本集團對於國際財務報導準則第 16 號係採用不重編比較資訊（以下簡稱「修正式追溯調整」），將屬承租人之租賃合約，於民國 108 年 1 月 1 日調增使用權資產 \$126,501，並調增租賃負債 \$126,501。
3. 本集團於初次適用國際財務報導準則第 16 號，採用之實務權宜作法如下：
  - (1) 將對具有合理類似特性之租賃組合使用單一折現率。
  - (2) 未將原始直接成本計入使用權資產之衡量。
  - (3) 於評估租賃延長選擇權之行使及租賃終止選擇權之不行使對租賃期間之判斷時採用後見之明。
4. 本集團於計算租賃負債之現值時，係採用本集團增額借款利率，其加權平均利率為 0.95%-1.25%。
5. 本集團按國際會計準則第 17 號揭露營業租賃承諾之金額，採用初次適用日之增額借款利率折現之現值與民國 108 年 1 月 1 日認列之租賃負債的調節如下：

民國107年12月31日採國際會計準則第17號揭露之營業租賃承諾	\$	128,637
民國108年1月1日採國際財務報導準則第16號應認列租賃負債之租賃合約總額	\$	128,637
本集團初次適用日之增額借款利率		0.95%-1.25%
民國108年1月1日採國際財務報導準則第16號認列之租賃負債	\$	126,501

## (二) 尚未採用金管會認可之新發布、修正後國際財務報導準則之影響

下表彙列金管會認可之民國 109 年適用之國際財務報導準則之新發布、修正及修訂之準則及解釋：

新發布/修正/修訂準則及解釋	國際會計準則理事會 發布之生效日
國際會計準則第1號及國際會計準則第8號之修正「揭露倡議-重大性之定義」	民國109年1月1日
國際財務報導準則第3號之修正「業務之定義」	民國109年1月1日
國際財務報導準則第9號、國際會計準則第39號及國際財務報導準則第7號之修正「利率指標變革」	民國109年1月1日

本集團經評估上述準則及解釋對集團財務狀況與財務績效並無重大影響。

(三) 國際會計準則理事會已發布但尚未經金管會認可之國際財務報導準則之影響

下表彙列國際會計準則理事會已發布但尚未納入金管會認可之國際財務報導準則之新發布、修正及修訂之準則及解釋：

新發布/修正/修訂準則及解釋	國際會計準則理事會 發布之生效日
國際財務報導準則第10號及國際會計準則第28號之修正「投資者與其關聯企業或合資間之資產出售或投入」	待國際會計準則理事會決定
國際財務報導準則第17號「保險合約」	民國110年1月1日
國際會計準則第1號之修正「負債之流動或非流動分類」	民國111年1月1日

本集團經評估上述準則及解釋對本集團財務狀況與財務績效並無重大影響。

四、重大會計政策之彙總說明

編製本合併財務報告所採用之主要會計政策說明如下。除另有說明外，此等政策在所有報導期間一致地適用。

(一) 遵循聲明

本合併財務報告係依據「證券發行人財務報告編製準則」與金管會認可之國際財務報導準則、國際會計準則、解釋及解釋公告(以下簡稱 IFRSs)編製。

(二) 編製基礎

1. 除下列重要項目外，本合併財務報告係按歷史成本編製：

- (1) 按公允價值衡量之透過損益按公允價值衡量之金融資產及負債(包括衍生工具)。
- (2) 按公允價值衡量之透過其他綜合損益按公允價值衡量之金融資產。
- (3) 按退休基金資產減除確定福利義務現值之淨額認列之確定福利負債。

2. 編製符合金管會認可之國際財務報導準則、國際會計準則、解釋及解釋公

告(以下簡稱 IFRSs)之財務報告需要使用一些重要會計估計，在應用本集團的會計政策過程中亦需要管理階層運用其判斷，涉及高度判斷或複雜性之項目，或涉及合併財務報告之重大假設及估計之項目，請詳附註五說明。

### (三) 合併基礎

#### 1. 合併財務報告編製原則

- (1) 本集團將所有子公司納入合併財務報告編製之個體。子公司指受本集團控制之個體(包括結構型個體)，當本集團暴露於來自對該個體之參與之變動報酬或對該等變動報酬享有權利，且透過對該個體之權力有能力影響該等報酬時，本集團即控制該個體。子公司自本集團取得控制之日起納入合併財務報告，於喪失控制之日起終止合併。
- (2) 集團內公司間之交易、餘額及未實現損益業已銷除。子公司之會計政策已作必要之調整，與本集團採用之政策一致。
- (3) 損益及其他綜合損益各組成部分歸屬於母公司業主及非控制權益；綜合損益總額亦歸屬於母公司業主及非控制權益，即使因而導致非控制權益發生虧損餘額。
- (4) 對子公司持股之變動若未導致喪失控制(與非控制權益之交易)，係作為權益交易處理，亦即視為與業主間進行之交易。非控制權益之調整金額與所支付或收取對價之公允價值間之差額係直接認列於權益。
- (5) 當集團喪失對子公司之控制，對前子公司之剩餘投資係按公允價值重新衡量，並作為原始認列金融資產之公允價值或原始認列投資關聯企業或合資之成本，公允價值與帳面金額之差額認列為當期損益。對於先前認列於其他綜合損益與該子公司有關之所有金額，其會計處理與本集團若直接處分相關資產或負債之基礎相同，亦即如先前認列為其他綜合損益之利益或損失，於處分相關資產或負債時將被重分類為損益，則當喪失對子公司之控制時，將該利益或損失自權益重分類為損益。

## 2. 列入合併財務報告之子公司：

投資公司名稱	子公司名稱	業務性質	所持股權百分比		說明
			108年12月31日	107年12月31日	
本公司	摩迪投資股份有限公司 (摩迪投資)	專業投資	100.00	100.00	
本公司	富相科技股份有限公司 (富相科技)	液晶顯示器 製造及銷售	70.77	70.77	註1
本公司	Solomon Cayman International Corporation (Solomon Cayman)	控股公司	100.00	100.00	
本公司	三門科技股份有限公司 (三門科技)	IC Card製造 及銷售	100.00	100.00	
本公司	興門科技股份有限公司 (興門科技)	通訊產品製 造及銷售	96.41	96.41	
本公司	Total Profit Holdings Ltd. (Total Profit)	控股公司	100.00	100.00	
本公司	達威光電股份有限公司 (達威光電)	液晶面板製 造及銷售	30.31	29.16	註1
本公司	吉帝能源設備股份有限 公司(吉帝能源)	發電機安裝 及銷售	100.00	100.00	
本公司	業生科技股份有限公司 (業生科技)	電子零組件 製造	40.94	100.00	註1、2、7
本公司	Solomon Science Technology(VN) Company Limited(Solomon Science)	電力能源相 關產品進出 口	100.00	100.00	註3
本公司	Solomon Robotics(THAI) Ltd.(Solomon Robotics)	電力能源相 關產品進出 口	100.00	100.00	註3
本公司	Solomon Technology(USA) Corporation (Solomon USA)	自動化技術 服務及銷售	100.00	-	註6
摩迪投資	達威光電股份有限公司 (達威光電)	液晶面板製 造及銷售	15.18	15.18	註1
摩迪投資	富相科技股份有限公司 (富相科技)	液晶顯示器 製造及銷售	9.26	9.26	註1
摩迪投資	Green Forest Co., Ltd. (Green Forest)	投資公司	-	26.86	註5
Solomon Cayman	鈺門國際貿易(上海)有 限公司(鈺門國際)	國際貿易	100.00	100.00	
Solomon Cayman	Goldentek Display System (B.V. I.) Co., Ltd. (Goldentek (B.V. I.))	銷售液晶顯 示器及模組	0.39	0.39	註1、4
Solomon Cayman	GD Power Ltd. (GD Power)	控股公司	100.00	100.00	
Solomon Cayman	Bright True Co. Ltd. (Bright True)	投資公司	-	55.99	註5

投資公司名稱	子公司名稱	業務性質	所持股權百分比		說明
			108年12月31日	107年12月31日	
GD Power	吉帝能源設備(成都)有限公司(吉帝能源設備(成都))	發電機安裝及銷售	100.00	100.00	
三門科技	達威光電股份有限公司(達威光電)	液晶面板製造及銷售	21.11	21.11	註1
三門科技	富相科技股份有限公司(富相科技)	液晶顯示器製造及銷售	9.26	9.26	註1
三門科技	Green Forest Co., Ltd. (Green Forest)	投資公司	-	40.69	註5
Green Forest	Shining Silver Co., Ltd. (Shining Silver)	投資公司	-	100.00	註5
Total Profit	所羅門貿易(深圳)有限公司(所羅門深圳)	國際貿易	100.00	100.00	
富相科技	Goldentek Display System (B. V. I.) Co., Ltd. (Goldentek (B. V. I.))	銷售液晶顯示器及模組	99.61	99.61	註1
富相科技	Futek Trading Co., Ltd. (Futek Trading)	轉口貿易	100.00	100.00	
富相科技	Green Forest Co., Ltd. (Green Forest)	投資公司	-	32.45	註5
富相科技	業生科技股份有限公司(業生科技)	電子零組件製造	2.42	-	註1
Futek Trading	富相科技(香港)有限公司(香港富相)	轉口貿易	100.00	100.00	
Goldentek (B. V. I.)	富相電子科技(東莞)有限公司(東莞富相)	生產銷售液晶顯示器及模組	100.00	100.00	
東莞富相	富頂國際有限公司(富頂國際)	生產銷售液晶顯示器及模組及轉投資業務	100.00	100.00	
富頂國際	Bright True Co., Ltd. (Bright True)	投資公司	-	44.01	註5
Bright True	Sincere Reach Co., Ltd. (Sincere Reach)	投資公司	-	100.00	註5

註 1：本公司直接及間接綜合持有該公司超過半數之表決權。

註 2：本公司於民國 107 年第三季將醫療器材部門分割投資新設業生科技(股)有限公司。

註 3：係於民國 107 年 9 月新投資設立。

註 4：係於民國 107 年第四季參與該子公司現金增資。

註 5：係於民國 108 年 5 月清算完結。

註 6：係於民國 108 年 4 月新投資設立。

註 7：係於民國 108 年 4 月未依持股比例參與現金增資，致使持股比例變動。



3. 未列入合併財務報告之子公司：無。
4. 子公司會計期間不同之調整及處理方式：無。
5. 重大限制：無。
6. 對本集團具重大性之非控制權益之子公司：

本集團民國 108 年及 107 年 12 月 31 日非控制權益總額分別為\$419,548 及\$327,510，下列為對本集團具重大性之非控制權益及所屬子公司之資訊：

		非控制權益			
		108年12月31日		107年12月31日	
子公司名稱	主要營業場所	金額	持股百分比	金額	持股百分比
富相科技	台灣	\$ 231,165	10.71%	\$ 232,025	10.71%

子公司彙總性財務資訊：

合併資產負債表

	富相科技	
	108年12月31日	107年12月31日
流動資產	\$ 1,831,551	\$ 2,200,794
非流動資產	228,325	88,687
流動負債	( 343,031)	( 336,304)
非流動負債	( 64,757)	( 9,217)
淨資產總額	\$ 1,652,088	\$ 1,943,960

合併綜合損益表

	富相科技	
	108年度	107年度
收入	\$ 1,174,723	\$ 1,219,072
稅前淨利	385,764	303,528
所得稅費用	( 46,416)	( 37,673)
繼續營業單位本期淨利	339,348	265,855
其他綜合損益(稅後淨額)	( 36,859)	( 556)
本期綜合損益總額	\$ 302,489	\$ 265,299
綜合損益總額歸屬於非控制權益	\$ 150,782	\$ 79,131

## 現金流量表

	富相科技	
	108年度	107年度
營業活動之淨現金流入	\$ 657,624	\$ 191,491
投資活動之淨現金流入(出)	( 268,200)	( 5,522)
籌資活動之淨現金流出	( 198,047)	( 59,392)
匯率變動對現金及約當現金之影響	( 16,357)	( 13,746)
本期現金及約當現金增加數	175,020	112,831
期初現金及約當現金餘額	1,218,224	1,105,393
期末現金及約當現金餘額	\$ 1,393,244	\$ 1,218,224

### (四)外幣換算

本集團內每一個體之財務報告所列之項目，均係以該個體營運所處主要經濟環境之貨幣(即功能性貨幣)衡量。本合併財務報告係以本公司之功能性貨幣「新台幣」作為表達貨幣列報。

#### 1. 外幣交易及餘額

- (1)外幣交易採用交易日或衡量日之即期匯率換算為功能性貨幣，換算此等交易產生之換算差額認列為當期損益。
- (2)外幣貨幣性資產及負債餘額，按資產負債表日之即期匯率評價調整，因調整而產生之換算差額認列為當期損益。
- (3)外幣非貨幣性資產及負債餘額，屬透過損益按公允價值衡量者，按資產負債表日之即期匯率評價調整，因調整而產生之兌換差額認列為當期損益；屬透過其他綜合損益按公允價值衡量者，按資產負債表日之即期匯率評價調整，因調整而產生之兌換差額認列於其他綜合損益項目；屬非按公允價值衡量者，則按初始交易日之歷史匯率衡量。
- (4)所有兌換損益按交易性質在損益表之「其他利益及損失」列報。

#### 2. 國外營運機構之換算

- (1)功能性貨幣與表達貨幣不同之所有集團個體及關聯企業，其經營結果和財務狀況以下列方式換算為表達貨幣：
  - A. 表達於每一資產負債表之資產及負債係以該資產負債表日之收盤匯率換算；
  - B. 表達於每一綜合損益表之收益及費損係以當期平均匯率換算；及
  - C. 所有因換算而產生之兌換差額認列為其他綜合損益。

- (2) 當部分處分或出售之國外營運機構為關聯企業時，將於其他綜合損益項下之兌換差額按比例重分類於當期損益作為出售利益或損失之一部分。惟當本集團即使仍保留對前關聯企業之部分權益，但已喪失對國外營運機構屬關聯企業之重大影響，則係以處分對國外營運機構之全部權益處理。
- (3) 當部分處分或出售國外營運機構為子公司時，係按比例將認列為其他綜合損益之累計兌換差額重新歸屬予該國外營運機構之非控制權益。惟當本集團即使仍保留對前子公司之部分權益，但已喪失對國外營運機構屬子公司之控制，則係以處分對國外營運機構之全部權益處理。

#### (五) 資產負債區分流動及非流動之分類標準

##### 1. 資產符合下列條件之一者，分類為流動資產：

- (1) 預期將於正常營業週期中實現該資產，或意圖將其出售或消耗者。
- (2) 主要為交易目的而持有者。
- (3) 預期於資產負債表日後十二個月內實現者。
- (4) 現金或約當現金，但於資產負債表日後至少十二個月交換或用以清償負債受到限制者除外。

本集團將所有不符合上述條件之資產分類為非流動。

##### 2. 負債符合下列條件之一者，分類為流動負債：

- (1) 預期將於正常營業週期中清償者。
- (2) 主要為交易目的而持有者。
- (3) 預期於資產負債表日後十二個月內到期清償者。
- (4) 不能無條件將清償期限遞延至資產負債表日後至少十二個月者。負債之條款，可能依交易對方之選擇，以發行權益工具而導致清償者，不影響其分類。

本集團將所有不符合上述條件之負債分類為非流動。

#### (六) 約當現金

約當現金係指短期且具高度流動性之投資，該投資隨時可轉換成定額現金且價值變動之風險甚小。定期存款符合前述定義且其持有目的係為滿足營運上之短期現金承諾者，分類為約當現金。

#### (七) 透過損益按公允價值衡量之金融資產

1. 係指非屬按攤銷後成本衡量或透過其他綜合損益按公允價值衡量之金融資產。

2. 本集團對於符合交易慣例之透過損益按公允價值衡量之金融資產係採用交割日會計。
3. 本集團於原始認列時按公允價值衡量，相關交易成本認列於損益，後續按公允價值衡量，其利益或損失認列於損益。
4. 當收取股利之權利確立，與股利有關之經濟效益很有可能流入，及股利金額能可靠衡量時，本集團於損益認列股利收入。

#### (八) 按攤銷後成本衡量之金融資產

1. 係指同時符合下列條件者：
  - (1) 在以收取合約現金流量為目的之經營模式下持有該金融資產。
  - (2) 該金融資產之合約條款產生特定日期之現金流量，完全為支付本金及流通在外本金金額之利息。
2. 本集團對於符合交易慣例之按攤銷後成本衡量之金融資產係採用交易日會計。
3. 本集團於原始認列時按其公允價值加計交易成本衡量，後續採有效利息法按攤銷程序於流通期間內認列利息收入，及認列減損損失，並於除列時，將其利益或損失認列於損益。
4. 本集團持有不符合約當現金之定期存款，因持有期間短，折現之影響不重大，係以投資金額衡量。

#### (九) 應收帳款及票據

1. 係指依合約約定，已具無條件收取因移轉商品或勞務所換得對價金額權利之帳款及票據。
2. 屬未付息之短期應收帳款及票據，因折現之影響不大，本集團係以原始發票金額衡量。

#### (十) 金融資產減損

本集團於每一資產負債表日，就按攤銷後成本衡量之金融資產包含重大財物組成部份之應收帳款，考量所有合理且可佐證之資訊(包括前瞻性者)後，對自原始認列後信用風險並未顯著增加者，按 12 個月預期信用損失金額衡量備抵損失；對自原始認列後信用風險已顯著增加者，按存續期間預期信用損失金額衡量備抵損失；就不包含重大財務組成部份之應收帳款或合約資產，按存續期間預期信用損失金額衡量備抵損失。

#### (十一) 金融資產之除列

本集團於符合下列情況之一時，將除列金融資產：

1. 收取來自金融資產現金流量之合約權力失效。
2. 移轉收取金融資產現金流量之合約權利，且業已移轉金融資產所有權之幾乎所有風險及報酬。
3. 移轉收取金融資產現金流量之合約權利，惟未保留對金融資產之控制。

#### (十二) 出租人之租賃交易-營業租賃

營業租賃之租賃收益扣除給予承租人之任何誘因，於租賃期間內按直線法攤銷認列為當期損益。

#### (十三) 存貨

存貨按成本與淨變現價值孰低者衡量，成本依移動平均法決定。製成品及在製品之成本包括原料、直接人工、其他直接成本及生產相關之製造費用(按正常產能分攤)，惟不包括借款成本。比較成本與淨變現價值孰低時，採逐項比較法，淨變現價值係指在正常營業過程中之估計售價減除至完工尚須投入之估計成本及相關變動銷售費用後之餘額。

#### (十四) 採用權益法之投資-關聯企業

1. 關聯企業指所有本集團對其有重大影響而無控制之個體，一般係直接或間接持有其 20%以上表決權之股份。本集團對關聯企業之投資採用權益法處理，取得時依成本認列。
2. 本集團對關聯企業取得後之損益份額認列為當期損益，對其取得後之其他綜合損益份額則認列為其他綜合損益。如本集團對任一關聯企業之損失份額等於或超過其在該關聯企業之權益(包括任何其他無擔保之應收款)，本集團不認列進一步之損失，除非本集團對該關聯企業發生法定義務、推定義務或已代其支付款項。
3. 當關聯企業發生非損益及其他綜合損益之權益變動且不影響對關聯企業之持股比例時，本集團將所有權益變動按持股比例認列為「資本公積」。
4. 本集團與關聯企業間交易所產生之未實現損益業已依其對關聯企業之權益比例銷除；除非證據顯示該交易所轉讓之資產已減損，否則未實現損失亦予以銷除。關聯企業之會計政策已作必要之調整，與本集團採用之政策一致。
5. 當集團處分關聯企業時，如喪失對該關聯企業之重大影響，對於先前認列於其他綜合損益與該關聯企業有關之所有金額，其會計處理與本



集團若直接處分相關資產或負債之基礎相同，亦即如先前認列為其他綜合損益之利益或損失，於處分相關資產或負債時將被重分類為損益，則當喪失對關聯企業之重大影響時，將該利益或損失自權益重分類為損益。如仍對該關聯企業有重大影響，僅按比例將先前在其他綜合損益中認列之金額依上述方式轉出。

#### (十五) 不動產、廠房及設備

1. 不動產、廠房及設備係以取得成本為入帳基礎，並將購建期間之有關利息資本化。
2. 後續成本只有在與該項目有關之未來經濟效益很有可能流入本集團，且該項目之成本能可靠衡量時，才包括在資產之帳面金額或認列為一項單獨資產。被重置部分之帳面金額應除列。所有其他維修費用於發生時認列為當期損益。
3. 不動產、廠房及設備之後續衡量採成本模式，除土地不提折舊外，其他按估計耐用年限以直線法計提折舊。不動產、廠房及設備各項組成若屬重大，則單獨提列折舊。
4. 本集團於每一財務年度結束日對各項資產之殘值、耐用年限及折舊方法進行檢視，若殘值及耐用年限之預期值與先前之估計不同時，或資產所含之未來經濟效益之預期消耗型態已有重大變動，則自變動發生日起依國際會計準則第 8 號「會計政策、會計估計變動及錯誤」之會計估計變動規定處理。

各項資產之耐用年限如下：

房屋及建築	10年~55年
機器設備	2年~10年
辦公設備	3年~15年
其他設備	5年~15年

#### (十六) 承租人之租賃交易－使用權資產/租賃負債

##### 民國 108 年度適用

1. 租賃資產於可供本集團使用之日認列為使用權資產及租賃負債。當租賃合約係屬短期租賃或低價值標的資產之租賃時，將租賃給付採直線法於租賃期間認列為費用。
2. 租賃負債於租賃開始日將尚未支付之租賃給付按本集團增額借款利率折現後之現值認列，租賃給付包括固定給付，減除可收取之任何租賃誘因。



後續採利息法按攤銷後成本法衡量，於租賃期間提列利息費用。當非屬合約修改造造成租賃期間或租賃給付變動時，將重評估租賃負債，並將再衡量數調整使用權資產。

3. 使用權資產於租賃開始日按成本認列，成本包括租賃負債之原始衡量金額及發生之任何原始直接成本。

後續採成本模式衡量，於使用權資產之耐用年限屆滿時或租賃期間屆滿時兩者之較早者，提列折舊費用。當租賃負債重評估時，使用權資產將調整租賃負債之任何再衡量數。

#### (十七) 投資性不動產

投資性不動產以取得成本認列，後續衡量採成本模式。除土地外，按估計耐用年限以直線法提列折舊，耐用年限為 48~55 年。

#### (十八) 無形資產

電腦軟體以取得成本認列，依直線法按估計耐用年限 3~5 年攤銷。

#### (十九) 非金融資產減損

本集團於資產負債表日針對有減損跡象之資產，估計其可回收金額，當可回收金額低於其帳面價值時，則認列減損損失。可回收金額係指一項資產之公允價值減處分成本或其使用價值，兩者較高者。除商譽外，當以前年度已認列資產減損之情況不存在或減少時，則迴轉減損損失，惟迴轉減損損失而增加之資產帳面金額，不超過該資產若未認列減損損失情況下減除折舊或攤銷後之帳面金額。

#### (二十) 借款

係指向銀行借入之長、短期款項。本集團於原始認列時按公允價值減除交易成本衡量，後續就減除交易成本後之價款與贖回價值之任何差額，採有效利息法按攤銷程序於流通期間內認列利息費用於損益。

#### (二十一) 應付帳款及票據

1. 係指因賒購原物料、商品或勞務所發生之債務及因營業與非因營業而發生之應付票據。
2. 屬未付息之短期應付帳款及票據，因折現之影響不大，本集團係以原始發票金額衡量。

## (二十二) 金融負債之除列

本集團於合約明定之義務履行、取消或到期時，除列金融負債。

## (二十三) 負債準備

負債準備(包含保固維修等)係因過去事件而負有現時法定或推定義務，很有可能需要流出具經濟效益之資源以清償該義務，且該義務之金額能可靠估計時認列。負債準備之衡量係以資產負債表日清償該義務所需支出之最佳估計現值衡量，折現率採用反映目前市場對貨幣時間價值及負債特定風險之評估之稅前折現率，折現之攤銷認列為利息費用。未來營運損失不得認列負債準備。

## (二十四) 員工福利

### 1. 短期員工福利

短期員工福利係以預期支付之非折現金額衡量，並於相關服務提供時認列為費用。

### 2. 退休金

#### (1) 確定提撥計畫

對於確定提撥計畫，係依權責發生基礎將應提撥之退休基金數額認列為當期之退休金成本。預付提撥金於可退還現金或減少未來給付之範圍內認列為資產。

#### (2) 確定福利計畫

A. 確定福利計畫下之淨義務係以員工當期或過去服務所賺得之未來福利金額折現計算，並以資產負債表日之確定福利義務現值減除計畫資產之公允價值。確定福利淨義務每年由精算師採用預計單位福利法計算，折現率則參考資產負債表日與確定福利計畫之貨幣及期間一致之政府公債之市場殖利率。

B. 確定福利計畫產生之再衡量數於發生當期認列於其他綜合損益，並表達於保留盈餘。

C. 前期服務成本之相關費用立即認列為損益。

### 3. 員工酬勞及董監酬勞

員工酬勞及董監事酬勞係於具法律或推定義務且金額可合理估計時，認列為費用及負債。嗣後股東會決議實際配發金額與估列金額有差異時，則按會計估計變動處理。另以股票發放員工酬勞者，計算股數之基礎為董事會決議日前一收盤價。

## (二十五) 所得稅

1. 所得稅費用包含當期及遞延所得稅。除與列入其他綜合損益或直接列入權益之項目有關之所得稅分別列入其他綜合損益或直接列入權益外，所得稅係認列於損益。
2. 本集團依據營運及產生應課稅所得之所在國家在資產負債表日已立法或已實質性立法之稅率計算當期所得稅。管理階層就適用所得稅相關法規定期評估所得稅申報之狀況，並在適用情況下根據預期須向稅捐機關支付之稅款估列所得稅負債。未分配盈餘依所得稅法加徵之所得稅，嗣盈餘產生年度之次年度於股東會通過盈餘分派案後，始就實際盈餘之分派情形，認列之未分配盈餘所得稅費用。
3. 遞延所得稅採用資產負債表法，按資產及負債之課稅基礎與其於合併資產負債表之帳面金額所產生之暫時性差異認列。源自於原始認列之商譽所產生之遞延所得稅負債則不予認列，若遞延所得稅源自於交易(不包括企業合併)中對資產或負債之原始認列，且在交易當時未影響會計利潤或課稅所得(課稅損失)，則不予認列。若投資子公司及關聯企業產生之暫時性差異，本集團可以控制暫時性差異迴轉之時點，且暫時性差異很有可能於可預見之未來不會迴轉者則不予認列。遞延所得稅採用在資產負債表日已立法或已實質性立法，並於有關之遞延所得稅資產實現或遞延所得稅負債清償時預期適用之稅率(及稅法)為準。
4. 遞延所得稅資產於暫時性差異很有可能用以抵減未來應課稅所得之範圍內認列，並於每一資產負債表日重評估未認列及已認列之遞延所得稅資產。
5. 當有法定執行權將所認列之當期所得稅資產及負債金額互抵且有意圖以淨額基礎清償或同時實現資產及清償負債時，始將當期所得稅資產及當期所得稅負債互抵；當有法定執行權將當期所得稅資產及當期所得稅負債互抵，且遞延所得稅資產及負債由同一稅捐機關課徵所得稅之同一納稅主體、或不同納稅主體產生但各主體意圖以淨額基礎清償或同時實現資產及清償負債時，始將遞延所得稅資產及負債互抵。

## (二十六) 股本

1. 普通股分類為權益，直接歸屬於發行新股或認股權之增額成本以扣除所得稅後之淨額於權益中列為價款減項。
2. 本公司買回已發行股票時，將所支付之對價包括任何可直接歸屬之增額成本以稅後淨額認列為股東權益之減項。買回之股票後續再發行時，所收取之對價扣除任何可直接歸屬之增額成本及所得稅影響後與帳面價值之差額認列為股東權益之調整。另，自民國 91 年 1 月 1 日起，子公司持有本公司股票視同庫藏股處理。

## (二十七) 股利分配

分派予本公司股東之股利於本公司股東會決議分派股利時於財務報告認列，分派現金股利認列為負債，分派股票股利則認列為待分配股票股利，並於發行新股基準日時轉列普通股。

## (二十八) 收入認列

### 1. 商品銷售

- (1) 銷貨收入於產品之控制移轉予客戶時認列，客戶對於產品銷售之通路及價格具有裁量權，且本集團並無尚未履行之履約義務可能影響客戶接受該產品時。當產品被運送至指定地點，陳舊過時及滅失之風險已移轉予客戶，且客戶依據銷售合約接受產品，或有客觀證據證明所有接受標準皆已滿足時，商品交付方屬發生。
- (2) 本集團對銷售之產品提供標準保固，對產品瑕疵負有退款之義務，於銷貨時認列負債準備。
- (3) 應收帳款於商品交付予客戶時認列，因自該時點起本集團對合約價款具無條件權利，僅須時間經過即可自客戶收取對價。

### 2. 取得客戶合約成本

本集團為取得客戶合約所發生之增額成本雖預期可回收，惟相關合約期間短於一年，故將該等成本於發生時認列於費用。

## (二十九) 營運部門

本集團營運部門資訊與提供給主要營運決策者之內部管理報告採一致之方式報導。主要營運決策者負責分配資源予營運部門並評估其績效，經辨認本集團之主要營運決策者為董事會。

## 五、重大會計判斷、估計及假設不確定性之主要來源

本集團編製本合併財務報告時，管理階層已運用其判斷以決定所採用之會計政策，並依據資產負債表日當時之情況對於未來事件之合理預期以作出會計估計及假設。所作出之重大會計估計與假設可能與實際結果存有差異，將考量歷史經驗及其他因子持續評估及調整。該等估計及假設具有導致資產及負債帳面金額於下個財務年度重大調整之風險。請詳下列對重大會計判斷、估計與假設不確定性之說明：

(一) 會計政策採用之重要判斷

無。

(二) 重要會計估計及假設

1. 應收帳款之評價

當有客觀證據顯示減損跡象時，考量未來現金流量之估計。減損損失之金額係以該資產之帳面價值及估計未來現金流量按該金融資產之原始有效利率折現之現值間的差額衡量。若未來實際現金流量少於預期可能會產生重大減損損失。

2. 存貨之評價

由於存貨須以成本與淨變現價值孰低者計價，故本集團必須運用判斷及估計決定資產負債表日存貨之淨變現價值。由於科技快速變遷，本集團評估資產負債表日存貨因正常損耗、過時陳舊或無市場銷售價值之金額，並將存貨成本沖減至淨變現價值。此存貨評價主要係依未來特定期間內之產品需求為估計基礎，故可能產生重大變動。

六、重要會計項目之說明

(一) 現金及約當現金

現金：	108年12月31日	107年12月31日
庫存現金及週轉金	\$ 1,164	\$ 824
支票存款及活期存款	551,644	738,008
定期存款	1,724,487	1,196,103
約當現金：		
附買回債券	81,526	9,404
	<u>\$ 2,358,821</u>	<u>\$ 1,944,339</u>

1. 本集團往來之金融機構信用品質良好，且本集團與多家金融機構往來以分散信用風險，預期發生違約之可能性甚低。
2. 本集團未有將現金及約當現金提供作為質押擔保之情形。



(二) 透過損益按公允價值衡量之金融資產

	<u>108年12月31日</u>	<u>107年12月31日</u>
流動項目：		
強制透過損益按公允價值衡量之 金融資產		
上市櫃公司股票	\$ 64,272	\$ 96,479
國內外基金	286,068	4,000
非上市櫃公司股票	-	271,214
	<u>350,340</u>	<u>371,693</u>
評價調整	( 37,957)	43,085
	<u>\$ 312,383</u>	<u>\$ 414,778</u>
非流動項目：		
強制透過損益按公允價值衡量之 金融資產		
上市櫃公司股票	\$ 231,742	\$ 239,542
非上市櫃公司股票	96,414	104,257
	<u>328,156</u>	<u>343,799</u>
評價調整	( 270,423)	( 273,949)
	<u>\$ 57,733</u>	<u>\$ 69,850</u>

1. 透過損益按公允價值衡量之金融資產認列於損益之明細如下：

	<u>108年度</u>	<u>107年度</u>
強制透過損益按公允價 值衡量之金融資產		
- 權益工具	\$ 144,845	\$ 90,967

2. 本集團未有將透過損益按公允價值衡量之金融資產提供質押之情形。

3. 相關透過損益按公允價值衡量之金融資產信用風險資訊請詳附註十二、  
(二)。

(三) 按攤銷後成本衡量之金融資產

	<u>108年12月31日</u>	<u>107年12月31日</u>
流動項目：		
原始到期日超過三個月之 定期存款	\$ 208,922	\$ 304,079

1. 按攤銷後成本衡量之金融資產認列於損益之明細如下：

	<u>108年度</u>	<u>107年度</u>
利息收入	\$ 7,058	\$ 4,295

2. 本集團未有將按攤銷後成本衡量之金融資產提供作為質押擔保之情形。
3. 相關按攤銷後成本衡量之金融資產信用風險資訊請詳附註十二、(二)。

(四) 應收票據及帳款

	108年12月31日	107年12月31日
應收票據	\$ 41,938	\$ 68,156
應收帳款	\$ 730,918	\$ 799,180
減：備抵損失	( 27,389)	( 18,408)
	<u>\$ 703,529</u>	<u>\$ 780,772</u>

1. 本集團採用應收票據均未逾期，應收帳款之帳齡分析，請詳附註十二、(二)之說明。
2. 民國 108 年及 107 年 12 月 31 日之應收帳款及應收票據餘額均為客戶合約所產生，另於民國 107 年 1 月 1 日客戶合約之應收款餘額為 \$1,112,318。
3. 本集團並未持有任何的擔保品。
4. 相關應收帳款及應收票據信用風險資訊請詳附註十二、(二)。

(五) 存貨

	108年12月31日		
	成本	備抵跌價損失	帳面金額
原料	\$ 108,290	(\$ 39,927)	\$ 68,363
在製品	44,979	( 1,175)	43,804
製成品	61,945	( 14,977)	46,968
商品存貨	538,727	( 45,765)	492,962
	<u>\$ 753,941</u>	<u>(\$ 101,844)</u>	<u>\$ 652,097</u>

	107年12月31日		
	成本	備抵跌價損失	帳面金額
原料	\$ 211,269	(\$ 149,639)	\$ 61,630
在製品	46,075	( 637)	45,438
製成品	71,954	( 33,834)	38,120
商品存貨	484,713	( 27,646)	457,067
	<u>\$ 814,011</u>	<u>(\$ 211,756)</u>	<u>\$ 602,255</u>

本集團當期認列為費損之存貨成本：

	108年度	107年度
已出售存貨成本	\$ 2,950,054	\$ 3,153,150
存貨盤盈	( 2)	( 6)
存貨跌價損失	19,048	15,190
	<u>\$ 2,969,100</u>	<u>\$ 3,168,334</u>

(六) 預付款項

	<u>108年12月31日</u>	<u>107年12月31日</u>
預付貨款	\$ 168,462	\$ 206,026
其他	40,658	31,387
	<u>\$ 209,120</u>	<u>\$ 237,413</u>

(七) 採用權益法之投資

	<u>108年12月31日</u>	<u>107年12月31日</u>
銀嘉科技股份有限公司	\$ 9,840	\$ 7,724

1. 關聯企業

(1) 本集團重大關聯企業之基本資訊如下：

公司名稱	主要營業場所	持股比率		關係之性質	衡量方法
		108年 12月31日	107年 12月31日		
銀嘉科技(股)	台灣	26.40%	35.66%	持有20%以上 表決權	權益法

(2) 本集團主要關聯企業之彙總性財務資訊如下：

資產負債表

	銀嘉科技股份有限公司	
	<u>108年12月31日</u>	<u>107年12月31日</u>
流動資產	\$ 36,138	\$ 21,566
非流動資產	3,848	2,847
流動負債	( 2,712)	( 2,746)
非流動負債	( 3)	( 8)
淨資產總額	<u>\$ 37,271</u>	<u>\$ 21,659</u>
關聯企業帳面價值	<u>\$ 9,840</u>	<u>\$ 7,724</u>

綜合損益表

	銀嘉科技股份有限公司	
	<u>108年度</u>	<u>107年度</u>
收入	\$ 12,448	\$ 8,544
繼續營業單位本期淨損失	<u>(\$ 4,004)</u>	<u>(\$ 2,458)</u>

2. 本集團採用權益法之投資於民國 108 年及 107 年度分別認列投資損失份額為(1,428)及(\$877)，係依被投資公司委任其他會計師查核之財務報表評價而得。

(八) 不動產、廠房及設備

		108年						
		土地	房屋及建築	機器設備	辦公設備	未完工程及 待驗設備	其他	合計
<b>1月1日</b>								
成本		\$ 334,826	\$ 252,379	\$ 784,233	\$ 57,792	\$ -	\$ 29,946	\$ 1,459,176
累計折舊		-	( 92,760)	( 752,123)	( 42,300)	-	( 24,055)	( 911,238)
		<u>\$ 334,826</u>	<u>\$ 159,619</u>	<u>\$ 32,110</u>	<u>\$ 15,492</u>	<u>\$ -</u>	<u>\$ 5,891</u>	<u>\$ 547,938</u>
1月1日		\$ 334,826	\$ 159,619	\$ 32,110	\$ 15,492	\$ -	\$ 5,891	\$ 547,938
增添		-	-	8,597	2,015	15,329	14,079	40,020
處分		( 35,897)	( 4,530)	-	-	-	( 33)	( 40,460)
重分類		305	158	3,851	( 135)	-	42	4,221
折舊費用		-	( 4,273)	( 12,091)	( 5,555)	-	( 2,828)	( 24,747)
淨兌換差額		-	-	( 323)	( 170)	( 568)	( 44)	( 1,105)
12月31日		<u>\$ 299,234</u>	<u>\$ 150,974</u>	<u>\$ 32,144</u>	<u>\$ 11,647</u>	<u>\$ 14,761</u>	<u>\$ 17,107</u>	<u>\$ 525,867</u>
<b>12月31日</b>								
成本		\$ 299,234	\$ 229,499	\$ 768,041	\$ 52,977	\$ 14,761	\$ 42,201	\$ 1,406,713
累計折舊		-	( 78,524)	( 735,897)	( 41,330)	-	( 25,095)	( 880,846)
		<u>\$ 299,234</u>	<u>\$ 150,975</u>	<u>\$ 32,144</u>	<u>\$ 11,647</u>	<u>\$ 14,761</u>	<u>\$ 17,106</u>	<u>\$ 525,867</u>
		107年						
		土地	房屋及建築	機器設備	辦公設備	未完工程及 待驗設備	其他	合計
<b>1月1日</b>								
成本		\$ 298,958	\$ 224,870	\$ 778,172	\$ 51,471	\$ -	\$ 51,904	\$ 1,405,375
累計折舊		-	( 79,923)	( 758,399)	( 42,847)	-	( 43,908)	( 925,077)
		<u>\$ 298,958</u>	<u>\$ 144,947</u>	<u>\$ 19,773</u>	<u>\$ 8,624</u>	<u>\$ -</u>	<u>\$ 7,996</u>	<u>\$ 480,298</u>
1月1日		\$ 298,958	\$ 144,947	\$ 19,773	\$ 8,624	\$ -	\$ 7,996	\$ 480,298
增添		-	-	17,789	10,638	-	1,801	30,228
本期除列(成本)		-	-	( 383)	( 2,899)	-	( 2,940)	( 6,222)
本期除列(累計折舊)		-	-	383	2,899	-	2,940	6,222
重分類		35,868	19,068	5,764	( 113)	-	( 1,655)	58,932
折舊費用		-	( 4,396)	( 11,064)	( 3,502)	-	( 2,147)	( 21,109)
淨兌換差額		-	-	( 152)	( 155)	-	( 104)	( 411)
12月31日		<u>\$ 334,826</u>	<u>\$ 159,619</u>	<u>\$ 32,110</u>	<u>\$ 15,492</u>	<u>\$ -</u>	<u>\$ 5,891</u>	<u>\$ 547,938</u>
<b>12月31日</b>								
成本		\$ 334,826	\$ 252,379	\$ 784,233	\$ 57,792	\$ -	\$ 29,946	\$ 1,459,176
累計折舊		-	( 92,760)	( 752,123)	( 42,300)	-	( 24,055)	( 911,238)
		<u>\$ 334,826</u>	<u>\$ 159,619</u>	<u>\$ 32,110</u>	<u>\$ 15,492</u>	<u>\$ -</u>	<u>\$ 5,891</u>	<u>\$ 547,938</u>

1. 本集團以不動產、廠房及設備提供擔保之資訊請詳附註八之說明。
2. 不動產、廠房及設備無利息資本化之情形。

(九)租賃交易－承租人

民國 108 年度適用

1. 本集團租賃之標的資產包括建物及公務車等，租賃合約之期間通常介於 1 到 5 年。租賃合約是採個別協商並包含各種不同的條款及條件，除租賃之資產不得用作借貸擔保外，未有加諸其他之限制。

2. 使用權資產之帳面價值與認列之折舊費用資訊如下：

	108年12月31日	108年度
	帳面金額	折舊費用
房屋	\$ 92,380	\$ 31,887
運輸設備(公務車)	1,223	2,075
	<u>\$ 93,603</u>	<u>\$ 33,962</u>

3. 本公司於民國 108 年度使用權資產之增添為 \$1,325。

4. 與租賃合約有關之損益項目資訊如下：

	108年度
<u>影響當期損益之項目</u>	
租賃負債之利息費用	\$ 1,045
屬短期租賃合約之費用	\$ 3,226
屬低價值資產租賃之費用	\$ 796
變動租賃給付之費用	<u>\$ 4,305</u>

5. 本集團於民國 108 年度租賃現金流出總額為 \$38,388。

(十)租賃交易－出租人

民國 108 年度適用

1. 本集團出租之標的資產包括土地、建物，租賃合約之期間通常介於 1 到 6 年，租賃合約是採個別協商並包含各種不同的條款及條件。為保全出租資產之使用情況，通常會要求承租人不得將租賃資產用作借貸擔保，或承租人以其他變相方法供他人使用。

2. 本集團於民國 108 年度基於營業租賃合約認列 \$37,837 之租金收入，內中無屬變動租賃給付。

3. 本集團以營業租賃出租之租賃給付之到期日分析如下：

	108年12月31日
109年	\$ 36,200
110年	22,150
111年	10,401
112年	2,175
113年	1,359
	<u>\$ 72,285</u>



(十一) 投資性不動產

	108年		
	土地	房屋及建築	合計
1月1日			
成本	\$ 672,506	\$ 563,574	\$ 1,236,080
累計折舊及減損	( 61,699)	( 225,198)	( 286,897)
	<u>\$ 610,807</u>	<u>\$ 338,376</u>	<u>\$ 949,183</u>
1月1日	\$ 610,807	\$ 338,376	\$ 949,183
處分	( 20,320)	( 2,566)	( 22,886)
重分類	( 305)	( 158)	( 463)
折舊費用	-	( 10,229)	( 10,229)
減損迴轉利益	35,142	-	35,142
12月31日	<u>\$ 625,324</u>	<u>\$ 325,423</u>	<u>\$ 950,747</u>
12月31日			
成本	\$ 651,882	\$ 560,773	\$ 1,212,655
累計折舊及減損	( 26,557)	( 235,351)	( 261,908)
	<u>\$ 625,325</u>	<u>\$ 325,422</u>	<u>\$ 950,747</u>
	107年		
	土地	房屋及建築	合計
1月1日			
成本	\$ 708,374	\$ 602,053	\$ 1,310,427
累計折舊及減損	( 67,390)	( 234,349)	( 301,739)
	<u>\$ 640,984</u>	<u>\$ 367,704</u>	<u>\$ 1,008,688</u>
1月1日	\$ 640,984	\$ 367,704	\$ 1,008,688
重分類	( 35,868)	( 19,068)	( 54,936)
折舊費用	-	( 10,260)	( 10,260)
減損迴轉利益	5,691	-	5,691
12月31日	<u>\$ 610,807</u>	<u>\$ 338,376</u>	<u>\$ 949,183</u>
12月31日			
成本	\$ 672,506	\$ 563,574	\$ 1,236,080
累計折舊及減損	( 61,699)	( 225,198)	( 286,897)
	<u>\$ 610,807</u>	<u>\$ 338,376</u>	<u>\$ 949,183</u>

1. 累計減損變動如下表：

	108年	107年
1月1日	\$ 61,699	\$ 67,390
提列(迴轉)數	( 35,142)	( 5,691)
12月31日	<u>\$ 26,557</u>	<u>\$ 61,699</u>

2. 投資性不動產之租金收入及直接營運費用：

	108年度	107年度
投資性不動產之租金收入	\$ 37,837	\$ 39,046
當期產生租金收入之投資性 不動產所發生之直接營運費用	<u>\$ 10,855</u>	<u>\$ 11,052</u>
當期未產生租金收入之投資性 不動產所發生之直接營運費用	<u>\$ 7,686</u>	<u>\$ 7,851</u>

2. 本集團持有之投資性不動產於民國 108 年及 107 年 12 月 31 日之公允價值分別為 \$1,856,594 及 \$1,813,177。上開公允價值每年依據獨立評價專家之評價結果，該評價係採用收益法，主要假設如下：

	108年12月31日	107年12月31日
收益資本化率	<u>1.69%~2.22%</u>	<u>1.80%~1.90%</u>

3. 本集團以投資性不動產提供擔保之資訊請詳附註八之說明。

(十二) 其他非流動資產

	108年12月31日	107年12月31日
催收款項	\$ 199,209	\$ 225,923
減：備抵損失-催收款項	( 199,209)	( 225,923)
存出保證金	56,699	75,453
淨確定福利資產	31,650	29,636
其他	19,217	19,473
	<u>\$ 107,566</u>	<u>\$ 124,562</u>

(十三) 短期借款

	108年12月31日	107年12月31日
銀行借款		
擔保信用狀購料借款	\$ -	\$ 468,119
利率區間	-	<u>1.25%</u>

註：質押擔保情形請詳附註八說明。

(十四) 其他應付款

	<u>108年12月31日</u>	<u>107年12月31日</u>
應付薪資及獎金	\$ 116,071	\$ 100,200
應付員工酬勞	5,167	4,366
應付董監酬勞	10,228	8,697
應付租金	3,680	743
應付勞務費	3,443	3,003
應付地價稅及房屋稅	3,193	2,829
應付加工費	1,492	943
應付運費	3,330	3,649
應付水電瓦斯費	2,138	2,306
其他	69,090	94,891
	<u>\$ 217,832</u>	<u>\$ 221,627</u>

(十五) 負債準備－流動

	<u>108年</u>	<u>107年</u>
保固準備		
1月1日餘額	\$ 2,255	\$ 3,437
本期增加(減少)之負債準備	44	(1,182)
12月31日餘額	<u>\$ 2,299</u>	<u>\$ 2,255</u>

本集團之保固負債準備主要係與液晶顯示器產品之銷售相關，保固負債準備係依據該產品之歷史保固資料估計，本集團預計該負債準備將於未來一年內使用。

(十六) 其他流動負債

	<u>108年12月31日</u>	<u>107年12月31日</u>
預收出售投資意向金	\$ -	\$ 62,074
其他	18,201	30,206
	<u>\$ 18,201</u>	<u>\$ 92,280</u>

(十七) 淨確定福利負債

1. 確定給付計畫

- (1) 本公司及國內子公司依據「勞動基準法」之規定，訂有確定福利之退休辦法，適用於民國 94 年 7 月 1 日實施「勞工退休金條例」前所有正式員工之服務年資，以及於實施「勞工退休金條例」後選擇繼續適用勞動基準法員工之後續服務年資。員工符合退休條件者，退休金之支付係根據服務年資及退休前 6 個月之平均薪資計算，15 年以內(含)的服務年資每滿一年給予兩個基數，超過 15 年之服務

年資每滿一年給予一個基數，惟累積最高以 45 個基數為限。本公司按月就薪資總額 2% 提撥退休基金，以勞工退休準備金監督委員會之名義專戶儲存於台灣銀行。另本公司於每年年度終了前，估算前項勞工退休準備金專戶餘額，若該餘額不足給付次一年度內預估符合退休條件之勞工依前述計算之退休金數額，本公司將於次年度三月底前一次提撥其差額。

(2) 資產負債表認列之金額如下：

	<u>108年12月31日</u>	<u>107年12月31日</u>
確定福利義務現值	\$ 79,647	\$ 82,166
計畫資產公允價值	( 110,804)	( 110,681)
	<u>(\$ 31,157)</u>	<u>(\$ 28,515)</u>
淨確定福利資產 (帳列「其他非流動資產」)	<u>\$ 31,650</u>	<u>\$ 29,636</u>
淨確定福利負債 (帳列「其他非流動負債」)	<u>\$ 493</u>	<u>\$ 1,121</u>

(3) 淨確定福利負債之變動如下：

	<u>確定福利 義務現值</u>	<u>計畫資產 公允價值</u>	<u>淨確定福利負債</u>
<u>108年</u>			
1月1日餘額	\$ 82,166	(\$ 110,681)	(\$ 28,515)
當期服務成本	886	-	886
利息費用(收入)	<u>700</u>	<u>( 935)</u>	<u>( 235)</u>
	<u>83,752</u>	<u>( 111,616)</u>	<u>( 27,864)</u>
再衡量數：			
計畫資產報酬(不包括 包含於利息收入或費 用之金額)	-	( 3,863)	( 3,863)
財務假設變動影響數	1,425	-	1,425
經驗調整	<u>( 56)</u>	<u>( 491)</u>	<u>( 547)</u>
	<u>1,369</u>	<u>( 4,354)</u>	<u>( 2,985)</u>
提撥退休基金	-	( 308)	( 308)
支付退休金	<u>( 5,472)</u>	<u>5,472</u>	<u>-</u>
12月31日餘額	<u>\$ 79,649</u>	<u>(\$ 110,806)</u>	<u>(\$ 31,157)</u>

	確定福利 義務現值	計畫資產 公允價值	淨確定福利負債
<u>107年</u>			
1月1日餘額	\$ 98,146	(\$ 113,035)	(\$ 14,889)
當期服務成本	1,165	-	1,165
利息費用(收入)	943	(1,082)	(139)
	<u>100,254</u>	<u>(114,117)</u>	<u>(13,863)</u>
再衡量數：			
計畫資產報酬(不包括 包含於利息收入或費 用之金額)	-	(3,164)	(3,164)
財務假設變動影響數	847	-	847
經驗調整	(5,493)	(496)	(5,989)
	<u>(4,646)</u>	<u>(3,660)</u>	<u>(8,306)</u>
提撥退休基金	-	(308)	(308)
支付退休金	(13,442)	7,404	(6,038)
12月31日餘額	<u>\$ 82,166</u>	<u>(\$ 110,681)</u>	<u>(\$ 28,515)</u>

(4) 本公司之確定福利退休計畫基金資產，係由臺灣銀行按該基金年度投資運用計畫所定委託經營項目之比例及金額範圍內，依勞工退休基金收支保管及運用辦法第六條之項目（即存放國內外之金融機構，投資國內外上市、上櫃或私募之權益證券及投資國內外不動產之證券化商品等）辦理委託經營，相關運用情形係由勞工退休基金監理會進行監督。該基金之運用，其每年決算分配之最低收益，不得低於依當地銀行二年定期存款利率計算之收益，若有不足，則經主管機關核准後由國庫補足。因本公司無權參與該基金之運作及管理，故無法依國際會計準則第19號第142段規定揭露計畫資產公允價值之分類。民國108年及107年12月31日構成該基金總資產之公允價值，請詳政府公告之各年度之勞工退休基金運用報告。

(5) 有關退休金之精算假設彙總如下：

	108年度	107年度
折現率	<u>0.6%~0.7%</u>	<u>0.8%~1.00%</u>
未來薪資增加率	<u>2.00%~3.00%</u>	<u>2.00%~3.00%</u>

對於未來死亡率之假設係按照各國已公布的統計數字及經驗估計。因採用之主要精算假設變動而影響之確定福利義務現值分析如下：

	折現率		未來薪資增加率	
	增加0.25%	減少0.25%	增加0.25%	減少0.25%
108年12月31日 對確定福利義務現值之 影響	(\$ 1,570)	\$ 1,623	\$ 1,406	(\$ 1,370)
107年12月31日 對確定福利義務現值之 影響	(\$ 1,690)	\$ 1,749	\$ 1,526	(\$ 1,485)

上述之敏感度分析係基於其他假設不變的情況下分析單一假設變動之影響。實務上許多假設的變動則可能是連動的。敏感度分析係與計算資產負債表之淨退休金負債所採用的方法一致。

本期編製敏感度分析所使用之方法與假設與前期相同。

(6) 本集團於民國 109 年度預計支付予退休計畫之提撥金為 \$308。

(7) 截至 108 年 12 月 31 日，該退休計畫之加權平均存續期間為 7~12 年。退休金支付之到期分析如下：

短於1年	\$	14,509
2-5年		16,232
5年以上		22,255
	\$	<u>52,996</u>

## 2. 確定提撥計畫

(1) 自民國 94 年 7 月 1 日起，本公司及國內子公司依據「勞工退休金條例」，訂有確定提撥之退休辦法，適用於本國籍之員工。本公司及國內子公司就員工選擇適用「勞工退休金條例」所定之勞工退休金制度部分，每月按薪資之 6% 提繳勞工退休金至勞保局員工個人帳戶，員工退休金之支付係依員工個人之退休金專戶及累積收益之金額採月退休金或一次退休金方式領取。

(2) 本集團之大陸子公司按中華人民共和國政府規定之養老保險制度每月依當地員工薪資總額之一定比率提撥養老保險金，每位員工之退休金由政府管理統籌安排，本集團除按月提撥外，無進一步義務。

(3) 民國 108 年及 107 年度，本集團依上開退休金辦法認列之退休金成本分別為 \$35,534 及 \$39,310。



(十八)所得稅

1. 所得稅費用組成如下：

(1) 所得稅費用組成如下：

	<u>108年度</u>	<u>107年度</u>
當期所得稅：		
當期所得產生之所得稅	\$ 107,604	\$ 43,645
未分配盈餘加徵所得稅	3,485	-
以前年度所得稅高估數	( 8,137)	( 4,190)
當期所得稅總額	<u>102,952</u>	<u>39,455</u>
遞延所得稅：		
暫時性差異之原始產生及迴轉	( 26,356)	27,814
稅率改變之影響	-	( 9,698)
遞延所得稅總額	<u>( 26,356)</u>	<u>18,116</u>
所得稅費用	<u>\$ 76,596</u>	<u>\$ 57,571</u>

(2) 與其他綜合(損)益相關之所得稅：

	<u>108年度</u>	<u>107年度</u>
確定福利義務之再衡量數	(\$ 493)	(\$ 1,620)
稅率改變之影響	-	2,497
	<u>(\$ 493)</u>	<u>\$ 877</u>

2. 所得稅費用與會計利潤關係如下：

	<u>108年度</u>	<u>107年度</u>
稅前淨利按法定稅率計算之所得稅	\$ 191,905	\$ 141,279
按法令規定調整項目之所得稅影響數	( 107,487)	( 51,521)
暫時性差異未認列遞延所得稅負債	( 3,170)	( 18,667)
以前年度所得稅低估數	( 8,137)	( 4,190)
未分配盈餘加徵所得稅	3,485	368
稅率改變之影響	-	( 9,698)
所得稅費用	<u>\$ 76,596</u>	<u>\$ 57,571</u>

3. 因暫時性差異而產生之各遞延所得稅資產或負債金額如下：

108年				
	1月1日	認列於損益	認列於其 他綜合損益	12月31日
遞延所得稅資產：				
-暫時性差異：				
備抵損失超限數	\$ 2,874	\$ 775	\$ -	\$ 3,649
備抵存貨跌價損失	5,990	2,924	-	8,914
未實現兌換損失	( 7,585)	11,967	-	4,382
未實現安裝費用	22,658	8,892	-	31,550
確定福利計畫之再衡量數	( 40)	-	-	( 40)
其他	( 1,561)	1,009	-	( 552)
	<u>\$ 22,336</u>	<u>\$ 25,567</u>	<u>\$ -</u>	<u>\$ 47,903</u>
-遞延所得稅負債：				
未實現兌換利益	(\$ 1,886)	\$ 137	\$ -	(\$ 1,749)
確定福利計畫之再衡量數	( 11,557)	-	( 493)	( 12,050)
其他	( 914)	652	-	( 262)
	<u>(\$ 14,357)</u>	<u>\$ 789</u>	<u>(\$ 493)</u>	<u>(\$ 14,061)</u>
107年				
	1月1日	認列於損益	認列於其 他綜合損益	12月31日
遞延所得稅資產：				
-暫時性差異：				
備抵呆帳超限數	\$ 2,348	\$ 526	\$ -	\$ 2,874
備抵存貨跌價損失	3,320	2,670	-	5,990
未實現兌換損失	7,854	( 15,439)	-	( 7,585)
未實現安裝費用	28,161	( 5,503)	-	22,658
確定福利計畫之再衡量數	309	-	( 349)	( 40)
其他	3,417	( 4,978)	-	( 1,561)
	<u>\$ 45,409</u>	<u>(\$ 22,724)</u>	<u>(\$ 349)</u>	<u>\$ 22,336</u>
-遞延所得稅負債：				
未實現兌換利益	\$ -	(\$ 1,886)	\$ -	(\$ 1,886)
確定福利計畫之再衡量數	( 7,898)	-	( 3,659)	( 11,557)
其他	( 914)	-	-	( 914)
	<u>(\$ 8,812)</u>	<u>(\$ 1,886)</u>	<u>(\$ 3,659)</u>	<u>(\$ 14,357)</u>

4. 本集團尚未使用之課稅損失之有效期限及未認列遞延所得稅資產相關金額如下：

108年12月31日				
發生年度	申報數/核定數	尚 未 抵減金額	未認列遞延所 得稅資產金額	最後 扣抵年度
民國98年度	\$ 181,873	\$ 117,380	\$ 117,380	民國108年
民國100年度	3,854	3,854	3,854	民國110年
民國103年度	254,057	254,057	254,057	民國113年
民國107年度	124	124	124	民國117年
民國108年度	148,695	148,695	148,695	民國118年

107年12月31日				
發生年度	申報數/核定數	尚 未 抵減金額	未認列遞延所 得稅資產金額	最後 扣抵年度
民國98年度	\$ 181,873	\$ 117,380	\$ 117,380	民國108年
民國100年度	3,854	3,854	3,854	民國110年
民國103年度	254,057	254,057	254,057	民國113年

5. 未認列為遞延所得稅資產之可減除暫時性差異：

	108年12月31日	107年12月31日
可減除暫時性差異	\$ 252,603	\$ 455,159

6. 本集團之子公司-富相科技並未就若干子公司投資相關之應課稅暫時性差異認列遞延所得稅負債，民國108年及107年12月31日未認列之遞延所得稅負債之暫時性差異金額分別為\$34,902及\$33,256。
7. 本公司營利事業所得稅業經稅捐稽徵機關核定至民國106年度。
8. 台灣所得稅法修正案於民國107年2月7日公布生效，營利事業所得稅之稅率自17%調增至20%，此修正自民國107年度開始適用。本集團業已就此稅率變動評估相關之所得稅影響。

#### (十九) 普通股股本

1. 截至民國108年及107年12月31日止，本公司額定資本額均為\$5,000,000(內含員工認股權憑證\$560,000及公司債可轉換股份\$500,000)，流通在外股數(扣除庫藏股股數)皆為171,371仟股，每股面額新台幣10元。

## 2. 庫藏股

(1) 本公司之子公司持有本集團股份變動明細如下：

	摩迪投資股份有限公司		
	股數(仟股)	帳面價值	市價
民國108年1月1日餘額	100	\$ 6,042	\$ 1,823
民國108年12月31日餘額	100	\$ 6,042	\$ 2,220
	摩迪投資股份有限公司		
	股數(仟股)	帳面價值	市價
民國107年1月1日餘額	100	\$ 6,042	\$ 2,325
民國107年12月31日餘額	100	\$ 6,042	\$ 1,823

(2) 本公司之子公司摩迪投資(股)公司係於民國90年11月12日公司法修法前，為因應財務運作而持有本公司股票。

(3) 本公司持有之庫藏股票依證券交易法規定不得質押，亦不得享有股東權利。

## (二十) 資本公積

1. 依公司法規定，超過票面金額發行股票所得產生之溢額及受領贈與之所得產生之資本公積，除得用於彌補虧損外，於公司無累積虧損時，得按股東原有股份之比例發給新股或現金。另，依證券交易法之相關規定，以上開資本公積撥充資本時，每年以其合計數不超過實收資本額百分之十為限。公司非於盈餘公積填補資本虧損仍有不足時，不得以資本公積補充之。

2. 本集團資本公積明細及變動如下表：

	108年				
	庫藏股票 交 易	非控制權益	合併溢額	其他	合計
1月1日	\$ 32,683	\$ 106,643	\$ 9,473	\$ 28,613	\$ 177,412
本期變動	-	31,133	-	-	31,133
12月31日	\$ 32,683	\$ 137,776	\$ 9,473	\$ 28,613	\$ 208,545
	107年				
	庫藏股票 交 易	非控制權益	合併溢額	員工認股權	合計
1月1日	\$ 32,683	\$ 53,149	\$ 9,473	\$ 28,613	\$ 123,918
本期變動	-	53,494	-	-	53,494
12月31日	\$ 32,683	\$ 106,643	\$ 9,473	\$ 28,613	\$ 177,412

(二十一) 保留盈餘

1. 本公司章程規定，每年度決算獲有盈餘時，除依法先行完納稅捐及彌補歷年虧損後，應先提出其餘額之百分之十為法定盈餘公積，並依證券交易法及相關函釋規定提列特別盈餘公積，如尚有盈餘，加計以前年度未分配盈餘，為可供分配盈餘後，由董事會擬具分派議案，提請股東會決議分派之。
2. 法定盈餘公積除彌補公司虧損及按股東原有股份之比例發給新股或現金外，不得使用之，惟發給新股或現金者，以該項公積超過實收資本額百分之二十五之部分為限。
3. 本公司分派盈餘時，依法令規定須就當年度資產負債表日之其他權益項目借方餘額提列特別盈餘公積始得分派，嗣後其他權益項目借方餘額迴轉時，迴轉金額得列入可供分派盈餘中。
4. 本公司分別於民國 108 年 6 月 12 日及 107 年 6 月 5 日經股東會決議通過民國 107 年度及 106 年度盈餘分派案如下：

	107 年 度		106 年 度	
	金 額	每股股利 (元)	金 額	每股股利 (元)
法定盈餘公積	\$ 28,219		\$ 5,893	
特別盈餘公積	12,274		61,411	
股東現金股利	188,618	\$ 1.10	171,471	\$ 1.00

5. 本公司於民國 109 年 3 月 16 日經董事會提議民國 108 年度盈餘分派案如下：

	108 年 度	
	金 額	每股股利 (元)
法定盈餘公積	\$ 32,078	
特別盈餘公積	37,677	
股東現金股利	137,177	\$ 0.80

本公司於民國 108 年度盈餘分配案，截至民國 109 年 3 月 16 日止，尚未經股東會通過，有關董事會通過及股東會決議盈餘分派情形，可至「公開資訊觀測站」查詢。

6. 有關員工酬勞及董監酬勞資訊，請詳附註六(二十八)。

(二十二) 其他權益項目

	108年		
	<u>外幣換算</u>	<u>未實現評價損益</u>	<u>總計</u>
1月1日	(\$ 99,227)	\$ -	(\$ 99,227)
評價調整轉出至保留盈餘	-	-	-
外幣換算差異數－集團	( 37,678)	-	( 37,678)
12月31日	<u>(\$ 136,905)</u>	<u>\$ -</u>	<u>(\$ 136,905)</u>

	107年		
	<u>外幣換算</u>	<u>未實現評價損益</u>	<u>總計</u>
1月1日	(\$ 95,169)	\$ 8,216	(\$ 86,953)
評價調整轉出至保留盈餘	-	( 8,216)	( 8,216)
外幣換算差異數－集團	( 4,058)	-	( 4,058)
12月31日	<u>(\$ 99,227)</u>	<u>\$ -</u>	<u>(\$ 99,227)</u>

(二十三) 營業收入

	<u>108年度</u>	<u>107年度</u>
客戶合約之收入	<u>\$ 3,737,064</u>	<u>\$ 3,948,938</u>

1. 客戶合約收入之細分

本集團之收入源於某一時點移轉之商品及勞務，收入以部門產品別細分，相關資訊請詳十四、(三)說明。

2. 合約負債

本集團認列客戶合約收入相關之合約負債如下：

	<u>108年12月31日</u>	<u>107年12月31日</u>	<u>107年1月1日</u>
預收貨款	<u>\$ 402,976</u>	<u>\$ 220,103</u>	<u>\$ 195,477</u>

3. 本集團合約負債期初餘額於民國 108 年及 107 年度分別認列收入計 \$317,934 及 \$95,348。



(二十四) 其他收入

	<u>108年度</u>	<u>107年度</u>
利息收入：		
銀行存款利息	\$ 62,707	\$ 32,034
按攤銷後成本衡量之金融 資產利息收入	7,058	4,295
利息收入合計	<u>69,765</u>	<u>36,329</u>
租金收入	37,837	39,046
股利收入	1,284	3,502
違約金收入	73,405	-
其他收入－其他	28,604	16,061
	<u>\$ 210,895</u>	<u>\$ 94,938</u>

(二十五) 其他利益及損失

	<u>108年度</u>	<u>107年度</u>
處分不動產、廠房及設備利益	\$ 45,127	\$ -
處分投資性不動產利益	25,524	-
淨外幣兌換(損失)利益	( 35,288)	55,353
透過損益按公允價值衡量之 金融資產利益	144,845	90,967
投資性不動產減損迴轉利益	35,142	5,691
其他	( 18,167)	( 16,060)
	<u>\$ 197,183</u>	<u>\$ 135,951</u>

(二十六) 財務成本

	<u>108年度</u>	<u>107年度</u>
利息費用	\$ 2,601	\$ 6,313

(二十七) 費用性質之額外資訊

	<u>108年度</u>	<u>107年度</u>
製成品、在製品及原物料	\$ 2,761,003	\$ 2,954,314
存貨之變動		
員工福利費用	659,266	606,561
不動產、廠房及設備折舊		
費用	58,709	21,109
攤銷費用	4,403	4,652
運輸費用	13,933	9,790
勞務費用	40,364	34,692
營業租賃租金	8,327	33,892
其他費用	157,620	133,247
營業成本及營業費用	<u>\$ 3,703,625</u>	<u>\$ 3,798,257</u>

(二十八) 員工福利費用

	<u>108年度</u>	<u>107年度</u>
薪資費用	\$ 554,361	\$ 514,053
勞健保費用	32,050	27,235
退休金費用	36,185	40,336
董事酬金	8,715	7,142
其他用人費用	27,955	17,795
	<u>\$ 659,266</u>	<u>\$ 606,561</u>

1. 依本公司章程規定，本公司依當年度獲利狀況扣除累積虧損後，如尚有餘額，應提撥員工酬勞不低於 1%，董事及監察人酬勞不高於 2%。
2. 本公司民國 108 年及 107 年度員工酬勞估列金額分別為 \$3,244 及 \$3,099；董監酬勞估列金額分別為 \$6,489 及 \$6,197，前述金額帳列薪資費用科目。民國 108 年係依該年度之獲利情況，分別以 1%及 2%估列。董事會決議實際配發金額為 \$3,244 及 \$6,489，其中員工酬勞將採現金之方式發放。
3. 經董事會決議之民國 107 年度員工酬勞及董監酬勞與民國 107 年度財務報告認列之金額一致。本公司董事會通過之員工酬勞及董監事酬勞相關資訊可至公開資訊觀測站查詢。

(二十九) 每股盈餘

	108年度		
	稅後金額	加權平均流通 在外股數(仟股)	每股盈餘 (元)
<u>基本每股盈餘</u>			
歸屬於母公司普通股股東之本期 淨利	\$ 318,447	171,371	\$ 1.86
<u>稀釋每股盈餘</u>			
歸屬於母公司普通股股東之本期 淨利	318,447	171,371	
具稀釋作用之潛在普通股之影響 -員工酬勞	-	147	
屬於母公司普通股股東之本期 淨利加潛在普通股之影響	\$ 318,447	171,518	\$ 1.86
	107年度		
	稅後金額	加權平均流通 在外股數(仟股)	每股盈餘 (元)
<u>基本每股盈餘</u>			
歸屬於母公司普通股股東之本期 淨利	\$ 282,193	171,371	\$ 1.65
<u>稀釋每股盈餘</u>			
歸屬於母公司普通股股東之本期 淨利	282,193	171,371	
具稀釋作用之潛在普通股之影響 -員工酬勞	-	171	
屬於母公司普通股股東之本期 淨利加潛在普通股之影響	\$ 282,193	171,542	\$ 1.65

(三十) 與非控制權益之交易

1. 收購子公司額外權益

本集團於民國108年及107年度間向少數股權之股東購入達威光電及富相科技之部份已發行股份，收購日之帳面金額減除支付對價後餘額計\$(714)及\$53,494列入資本公積項下。

2. 子公司現金增資，本集團未依持股比例認購

業生科技股份有限公司現金增資，本集團未依持股比例認購：

業生科技股份有限公司於民國108年4月3日現金增資發行新股，本集

團未依持股比例認購因而減少 56.64% 股權。該交易增加非控制權益 \$77,709，歸屬於母公司業生之權益減少 \$77,709，資本公積增加 \$28,304。

(三十一) 營業租賃

民國 107 年度適用

1. 本集團以營業租賃將辦公大樓出租，民國 107 年度認列租金收入計 \$39,046。本集團依一系列之租賃協議出租辦公大樓，該些協議自民國 102 年至 110 年屆滿，且該些協議並無續約權。另因不可取消合約之未來最低應收租賃給付總額如下：

	<u>107年12月31日</u>
不超過1年	\$ 30,635
超過1年但不超過5年	<u>39,379</u>
	<u>\$ 70,014</u>

2. 本集團以營業租賃承租辦公大樓及廠房，租賃期間至民國 112 年屆滿，並附有優先續租權。民國 107 年度認列租金支出計 \$33,892。另，因不可取消合約之未來最低租賃給付總額如下：

	<u>107年12月31日</u>
不超過1年	\$ 25,368
超過1年但不超過5年	<u>99,357</u>
	<u>\$ 124,725</u>

(三十二) 來自籌資活動之負債之變動

	<u>108年</u>			
	<u>短期借款</u>	<u>其他非流動負債</u>	<u>租賃負債</u>	<u>來自籌資活動 之負債總額</u>
1月1日	\$ 468,119	\$ 10,953	\$ 126,501	\$ 605,573
籌資現金流量之變動	( 468,119)	6,379	( 29,016)	( 490,756)
利息費用支付數(註)	-	-	( 1,045)	( 1,045)
匯率變動之影響	-	-	( 3,225)	( 3,225)
其他非現金之變動	-	-	946	946
12月31日	<u>\$ -</u>	<u>\$ 17,332</u>	<u>\$ 94,161</u>	<u>\$ 111,493</u>

註：表列營業活動之現金流量

	107年			來自籌資活動
	短期借款	其他非流動負債	租賃負債	之負債總額
1月1日	\$ 146,753	\$ 9,924	\$ -	\$ 156,677
籌資現金流量之變動	321,366	1,029	-	322,395
12月31日	<u>\$ 468,119</u>	<u>\$ 10,953</u>	<u>\$ -</u>	<u>\$ 479,072</u>

## 七、關係人交易

### (一)關係人之名稱及關係

關係人名稱	與本集團之關係
全體董事、總經理及主要管理階層等	本集團主要管理階層及治理單位

### (二)與關係人間之重大交易事項

本集團關係人交易對象均為列入合併財務報告之編製個體，相關交易業已沖銷。

### (三)主要管理階層薪酬資訊

	108年度	107年度
薪資及其他短期員工福利	\$ 68,602	\$ 65,487
退職後福利	261	7,930
	<u>\$ 68,863</u>	<u>\$ 73,417</u>

## 八、質押之資產

資產明細	108年12月31日	107年12月31日	擔保用途
質押活期存款及備償戶(帳列「其他流動資產」)	\$ 300	\$ 5,000	金融機構短期借款擔保及海關保證金
不動產、廠房及設備暨投資性不動產	1,379,549	1,358,517	金融機構短期借款擔保
存出保證金(帳列「其他非流動資產」)	56,699	75,453	為子公司金融機構短期借款擔保及催收款強制執行提存保證金
定期存款(帳列「其他非流動資產」)	517	523	海關進口貨物擔保
	<u>\$ 1,437,065</u>	<u>\$ 1,439,493</u>	

## 九、重大或有負債及未認列之合約承諾

(一)截至民國 108 年 12 月 31 日止，本集團已開立尚未使用之信用狀計 \$63,542。

(二)截至民國 108 年 12 月 31 日止，本集團為銷貨履約擔保所開立之保證票據

為\$92,319。

(三)本集團內之資金貸與及背書保證請詳附註十三之說明。

(四)本集團簽訂承租辦公室及廠房合約，未來各年度租金支出請詳附註六(三十一)之說明。

#### 十、重大之災害損失

無。

#### 十一、重大之期後事項

無。

#### 十二、其他

##### (一)資本管理

本集團之資本管理目標，係為保障集團能繼續經營，維持最佳資本結構以降低資金成本，並為股東提供報酬。為了維持或調整資本結構，本集團可能會調整支付予股東之股利金額、退還資本予股東、發行新股或出售資產以降低債務以達成維持及調整資本結構之目的。

(以下空白)



## (二) 金融工具

### 1. 金融工具之種類

	<u>108年12月31日</u>	<u>107年12月31日</u>
<u>金融資產</u>		
透過損益按公允價值衡量之金融資產		
透過損益按公允價值衡量之金融資產	\$ 370,116	\$ 484,628
按攤銷後成本衡量之金融資產		
現金及約當現金	2,358,821	1,944,339
按攤銷後成本衡量之金融資產	208,922	304,079
應收票據	41,938	68,156
應收帳款	703,529	780,772
其他應收款	9,721	6,198
存出保證金(帳列「其他非流動資產」)	56,699	75,453
	<u>\$ 3,749,746</u>	<u>\$ 3,663,625</u>
	<u>108年12月31日</u>	<u>107年12月31日</u>
<u>金融負債</u>		
按攤銷後成本衡量之金融負債		
短期借款	\$ -	\$ 468,119
應付票據	20	4,171
應付帳款	457,772	266,762
其他應付帳款	217,832	221,627
存入保證金	16,839	9,832
	<u>\$ 692,463</u>	<u>\$ 970,511</u>
租賃負債	<u>\$ 94,161</u>	<u>\$ -</u>

### 2. 風險管理政策

- (1) 本集團日常營運受多項財務風險之影響，包含市場風險（匯率風險及價格風險）、信用風險及流動性風險。
- (2) 風險管理工作由財務部門按照董事會核准之政策執行。本集團財務部門透過與集團內各營運單位密切合作，以負責辨認、評估與規避財務風險。

### 3. 重大財務風險之性質及程度

#### (1) 市場風險

##### 匯率風險

- A. 本集團係跨國營運，因此受相對與本公司及各子公司功能性貨幣不同的交易所產生之匯率風險，主要為美元及人民幣。相關匯率風險來自未來之商業交易及已認列之資產與負債。

- B. 本集團從事之業務涉及若干功能性貨幣(本集團及部分子公司之功能性貨幣為台幣、部分子公司之功能性貨幣為美金及人民幣)，故受匯率波動之影響，具重大匯率波動影響之外幣資產負債資訊如下：

	108年12月31日		107年12月31日	
	外幣(仟元)	匯率	外幣(仟元)	匯率
(外幣：功能性貨幣)				
<u>金融資產</u>				
<u>貨幣性項目</u>				
美金：新台幣	\$ 54,690	29.98	\$ 44,636	30.72
歐元：新台幣	38	33.59	181	35.20
港幣：新台幣	6,774	3.85	7,355	3.92
日幣：新台幣	3,042	0.28	1,089	0.28
美金：人民幣	4,390	6.96	12,741	6.87
<u>金融負債</u>				
<u>貨幣性項目</u>				
美金：新台幣	\$ 2,832	29.98	\$ 2,545	30.72
歐元：新台幣	539	33.59	301	35.20
港幣：新台幣	1,519	3.85	1,745	3.92
日幣：新台幣	10,116	0.28	9,989	0.28

- C. 本集團貨幣性項目因匯率波動具重大影響於民國 108 年及 107 年度認列之全部兌換(損)益(含已實現及未實現)彙總金額分別為 \$(35,288) 及 \$55,353。

- D. 本集團匯率風險之敏感度分析係針對財務報導日之主要外幣貨幣性之相關外幣升值或貶值對本集團損益之影響，當新台幣對上述外幣相對升值或貶值 1%，而其他所有因素維持不變之情況下，民國 108 年及 107 年度增加或減少分別為 \$15,867 及 \$13,987。

#### 價格風險

- A. 本集團暴露於價格風險的權益工具，係所持有帳列於透過損益按公允價值衡量之金融資產。為管理權益工具投資之價格風險，本集團將其投資組合分散，其分散之方式係根據本集團設定之限額進行。
- B. 本集團主要投資於國內公司發行之權益工具，此等權益工具之價格會因該投資標的未來價值之不確定性而受影響。若該等權益工具價格上升或下跌 1%，而其他所有因素維持不變之情況下，對民國 108 年及 107 年度之稅後淨利因來自透過損益按公允價值衡量之權益工具之利益或損失將分別增加或減少 \$3,701 及 \$4,846。

## 現金流量及公允價值利率風險

- A. 本集團借入之短期購料借款係為固定利率之債務，其風險端視市場利率之變動，惟因係於一年內到期，預期將不致產生重大之市場風險。
- B. 若借款利率增加或減少 1%，在所有其他因素維持不變之情況下，民國 108 年及 107 年度之稅後淨利將分別減少或增加 \$0 及 \$4,681。

### (2)信用風險

- A. 本集團之信用風險係因客戶或金融工具之交易對手無法履行合約義務而導致本集團財務損失之風險，主要來自交易對手無法清償按收款條件支付之應收帳款，及分類為按攤銷後成本衡量、與分類為透過損益按公允價值衡量之債務工具投資的合約現金流量。
- B. 本集團依內部明定之授信政策，集團內各營運個體於訂定付款及提出交貨之條款與條件前，須就其每一新客戶進行管理及信用風險分析。內部風險控管係透過考慮其財務狀況、過往經驗及其他因素，以評估客戶之信用品質。
- C. 當合約款項按約定之支付條款逾期超過 180 天，視為已發生違約。
- D. 當合約款項按約定之支付條款逾期超過 90 天，視為金融資產自原始認列後信用風險已顯著增加。
- E. 本集團按客戶類型之特性將對客戶之應收帳款，採用簡化作法以準備矩陣基礎估計預期信用損失。
- F. 本集團參考台灣經濟研究院研究報告納入對未來前瞻性的考量調整按特定期間歷史及現時資訊所建立之損失率，以估計應收帳款的備抵損失，民國 108 年及 107 年 12 月 31 日之準備矩陣如下：

	未逾期	逾期30天	逾期31-90天	逾期91-180天	逾期181天以上	合計
<u>108年12月31日</u>						
預期損失率	0.10%-0.22%	6.63%-10.33%	12.47%-33.84%	50.59%-100%	100%	
帳面價值總額	\$ 675,603	\$ 24,265	\$ 16,120	\$ 3,164	\$ 11,766	\$ 730,918
備抵損失	\$ 6,594	\$ 2,792	\$ 4,740	\$ 1,497	\$ 11,766	\$ 27,389
<u>107年12月31日</u>						
預期損失率	0.03%-1.02%	0.03%-26.42%	0.03%-54.88%	0.03%-100%	100%	
帳面價值總額	\$ 741,578	\$ 17,358	\$ 27,937	\$ 5,169	\$ 7,138	\$ 799,180
備抵損失	\$ 3,998	\$ 800	\$ 3,764	\$ 2,708	\$ 7,138	\$ 18,408

G. 本集團採簡化作法之應收帳款備抵損失變動表如下：

	108年
1月1日	\$ 18,408
減損損失提列	9,016
匯率影響數	( 35)
12月31日	<u>\$ 27,389</u>
	107年
1月1日_IAS 39	\$ 18,906
適用新準則調整數	-
減損損失提列	1,154
匯率影響數	1,632
其他	( 3,284)
12月31日	<u>\$ 18,408</u>

(3) 流動性風險

- A. 現金流量預測是由集團內各營運個體執行，並由集團財務部予以彙總。集團財務部監控集團流動資金需求之預測，確保其有足夠資金得以支應營運需要，並在任何時候維持足夠之未支用的借款承諾額度，以使集團不致違反相關之借款限額或條款，此等預測考量集團之債務融資計畫、債務條款遵循、符合內部資產負債表之財務比率目標。
- B. 本集團之非衍生金融負債係依據資產負債表日至合約到期日之剩餘期間進行分析。除應付票據、其他應付款，其未折現合約現金流量金額約當於其帳面價值，並於一年內到期外，餘金融負債之未折現合約現金流量金額詳下表所述：

非衍生性金融負債：

<u>108年12月31日</u>	<u>1年內</u>	<u>1至2年</u>	<u>2至5年</u>	<u>5年以上</u>
應付帳款	\$ 425,760	\$ 32,012	\$ -	\$ -
租賃負債	28,711	25,613	41,543	-

非衍生性金融負債：

<u>107年12月31日</u>	<u>1年內</u>	<u>1至2年</u>	<u>2至5年</u>	<u>5年以上</u>
短期借款	\$ 468,384	\$ -	\$ -	\$ -
應付帳款	234,280	32,482	-	-

(三) 公允價值資訊

1. 為衡量金融及非金融工具之公允價值所採用評價技術的各等級定義如下：

第一等級：企業於衡量日可取得之相同資產或負債於活絡市場之報價

(未經調整)。活絡市場係指有充分頻率及數量之資產或負債交易發生，以在持續基礎上提供定價資訊之市場。本集團投資之上市櫃股票投資的公允價值皆屬之。

第二等級：資產或負債直接或間接之可觀察輸入值，但包括於第一等級之報價者除外。本集團投資之無活絡市場之債券工具投資屬之。

第三等級：資產或負債之不可觀察輸入值。

2. 以成本衡量之投資性不動產的公允價值資訊請詳附註六、(十二)說明。

3. 非以公允價值衡量之金融工具

本集團包括現金及約當現金、應收票據、應收帳款、其他應收款、其他非流動資產之存出保證金、短期借款、應付票據、應付帳款及其他應付款的帳面金額係公允價值之合理近似值。

4. 以公允價值衡量之金融及非金融工具，本集團依資產及負債之性質、特性及風險及公允價值等級之基礎分類，相關資訊如下：

(1) 本集團依資產及負債之性質分類，相關資訊如下：

<u>108年12月31日</u>	<u>第一等級</u>	<u>第二等級</u>	<u>第三等級</u>	<u>合計</u>
<b>資產</b>				
<b>重複性公允價值</b>				
透過損益按公允價值				
衡量之金融資產				
權益證券	<u>\$ 318,215</u>	<u>\$ -</u>	<u>\$ 51,901</u>	<u>\$ 370,116</u>
<u>107年12月31日</u>	<u>第一等級</u>	<u>第二等級</u>	<u>第三等級</u>	<u>合計</u>
<b>資產</b>				
<b>重複性公允價值</b>				
透過損益按公允價值				
衡量之金融資產				
權益證券	<u>\$ 73,308</u>	<u>\$ -</u>	<u>\$ 411,320</u>	<u>\$ 484,628</u>

(2) 本集團用以衡量公允價值所使用之方法及假設說明如下：

A. 本集團採用市場報價作為公允價輸入值(即第一等級)者，依工具之特性分列如下：

	<u>上市(櫃)公司股票</u>	<u>開放型基金</u>
市場報價	收盤價	淨值

B. 除上述有活絡市場之金融工具外，其餘金融工具之公允價值係以評價技術或參考交易對手報價取得。透過評價技術所取得之公允價值可參照其他實質上條件及特性相似之金融工具之現時公允

價值、現金流量折現法或以其他評價技術，包括以合併資產負債表日可取得之市場資訊運用模型計算而得（例如櫃買中心參考殖利率曲線、Reuters 商業本票利率平均報價）。

C. 評價模型之產出係預估之概算值，而評價技術可能無法反映本集團持有金融工具及非金融工具之所有攸關因素。因此評價模型之預估值會適當地根據額外之參數予以調整，例如模型風險或流動性風險等。根據本集團之公允價值評價模型管理政策及相關之控制程序，管理階層相信為允當表達合併資產負債表中金融工具及非金融工具之公允價值，評價調整係屬適當且必要。在評價過程中所使用之價格資訊及參數係經審慎評估，且適當地根據目前市場狀況調整。

5. 民國 108 年及 107 年度無第一等級與第二等級間之任何移轉。
6. 下表列示民國 108 年及 107 年度第三等級之權益工具變動：

	108年	107年
	權益工具	權益工具
1月1日	\$ 411,320	\$ 363,341
本期增加	-	7,000
認列於損益之利益	143,274	96,869
本期出售	( 497,819)	( 62,282)
匯率影響數	( 4,874)	6,392
12月31日	<u>\$ 51,901</u>	<u>\$ 411,320</u>

7. 民國 108 年及 107 年度無自第三等級轉入及轉出之情形。
8. 本集團對於公允價值歸類於第三等級之評價流程係由財務部門負責進行金融工具之獨立公允價值驗證，藉獨立來源資料使評價結果貼近市場狀態、確認資料來源係獨立、可靠、與其他資源一致以及代表可執行價格，並定期校準評價模型、進行回溯測試、更新評價模型所需輸入值及資料及其他任何必要之公允價值調整，以確保評價結果係屬合理。
9. 有關屬第三等級公允價值衡量項目所使用評價模型之重大不可觀察輸入值之量化資訊分析說明如下：



		108年12月31日		重大不可觀察	輸入值與
		公允價值	評價技術	輸入值	公允價值關係
非衍生權益工具：					
非上市上櫃公司股票	\$	50,133	可類比上市上櫃公司法	本益比乘數、本淨比乘數、企業價值對營業利益比乘數、企業價值對稅前息前折舊攤提前利益比乘數、缺乏市場流通性折價、控制權溢價。	乘數及控制權溢價愈高，公允價值愈高；缺乏市場流通性折價愈高，公允價值愈低；加權平均資金成本及少數股權折價愈高，公允價值愈低；長期營收成長率及長期稅前營業淨利愈高，公允價值愈高。
非上市上櫃公司股票		1,768	淨資產價值法	不適用	不適用
		107年12月31日		重大不可觀察	輸入值與
		公允價值	評價技術	輸入值	公允價值關係
非衍生權益工具：					
非上市上櫃公司股票	\$	408,966	可類比上市上櫃公司法	本益比乘數、本淨比乘數、企業價值對營業利益比乘數、企業價值對稅前息前折舊攤提前利益比乘數、缺乏市場流通性折價、控制權溢價。	乘數及控制權溢價愈高，公允價值愈高；缺乏市場流通性折價愈高，公允價值愈低；加權平均資金成本及少數股權折價愈高，公允價值愈低；長期營收成長率及長期稅前營業淨利愈高，公允價值愈高。
非上市上櫃公司股票		2,354	淨資產價值法	不適用	不適用

### 十三、附註揭露事項

#### (一)重大交易事項相關資訊

1. 資金貸與他人：請詳附表一。
2. 為他人背書保證：請詳附表二。
3. 期末持有有價證券情形（不包含投資子公司、關聯企業及合資控制部分）：請詳附表三。
4. 累積買進或賣出同一有價證券之金額達新台幣三億元或實收資本額百分之二十以上：無。
5. 取得不動產之金額達新台幣三億元或實收資本額百分之二十以上：無。
6. 處分不動產之金額達新台幣三億元或實收資本額百分之二十以上：無。

7. 與關係人進、銷貨之金額達新台幣一億元或實收資本額百分之二十以上：請詳附表四。
8. 應收關係人款項達新台幣一億元或實收資本額百分之二十以上：請詳附表五。
9. 從事衍生工具交易：請詳附註六(二)。
10. 母公司與子公司及各子公司間之業務關係及重要交易往來情形及金額：請詳附表六。

(二) 轉投資事業相關資訊

被投資公司名稱、所在地區等相關資訊(不包含大陸被投資公司)：請詳附表七。

(三) 大陸投資資訊

1. 基本資料：請詳附表八。
2. 直接或間接經由第三地區事業與轉投資大陸之被投資公司所發生之重大事項：請詳附註十三(一)、(二)之說明。

(以下空白)

#### 十四、營運部門資訊

##### (一) 一般性資訊

1. 本集團管理階層已依據營運決策者於制定決策所使用之報導資訊辨認應報導部門。
2. 本集團營運決策者以產品別之角度經營管理。

##### (二) 部門資訊之衡量

本集團營運決策者係依據營運部門損益評估營運部門的表現，部門損益係指各營運部門所賺取之利益，以提供予主要營運決策者，用以分配資源予部門及評估績效。

##### (三) 部門損益、資產與負債之資訊

提供予主要營運決策者之民國 108 年度應報導部門資訊如下：

	電子通路業	光電製造業	機電事業群	自動化事業群	其他	調整及沖銷	合併
外部收入	\$ 366,189	\$ 1,175,719	\$ 1,187,279	\$ 953,407	\$ 54,470	\$ -	\$ 3,737,064
內部部門收入	3,705	65,508	317,879	1,913	1,210	(390,215)	-
部門收入	\$ 369,894	\$ 1,241,227	\$ 1,505,158	\$ 955,320	\$ 55,680	\$ 390,215	\$ 3,737,064
部門稅後(損)益	(\$ 15,090)	\$ 408,933	\$ 55,994	(\$ 66,493)	\$ 540,170	(\$ 562,622)	\$ 360,892
折舊及攤銷	\$ 1,110	\$ 29,060	\$ 11,772	\$ 12,963	\$ 18,436	\$ -	\$ 73,341
採權益法之投資損失	\$ -	\$ -	\$ -	\$ -	(\$ 1,428)	\$ -	(\$ 1,428)
部門資產	\$ 755,344	\$ 2,418,288	\$ 1,966,728	\$ 919,146	\$ 2,928,793	(\$ 2,694,195)	\$ 6,294,104

提供予主要營運決策者之民國 107 年度應報導部門資訊如下：

	電子通路業	光電製造業	機電事業群	自動化事業群	其他	調整及沖銷	合併
外部收入	\$ 636,938	\$ 1,228,430	\$ 802,509	\$ 1,220,393	\$ 60,668	\$ -	\$ 3,948,938
內部部門收入	-	75,601	123,772	-	13,159	(212,532)	-
部門收入	\$ 636,938	\$ 1,304,031	\$ 926,281	\$ 1,220,393	\$ 73,827	(\$ 212,532)	\$ 3,948,938
部門稅後(損)益	\$ 29,454	\$ 285,007	(\$ 3,506)	\$ 30,032	\$ 349,506	(\$ 373,684)	\$ 316,809
折舊及攤銷	\$ 340	\$ 11,070	\$ 2,350	\$ 5,667	\$ 16,594	\$ -	\$ 36,021
採權益法之投資損失	\$ -	\$ -	\$ -	\$ -	(\$ 877)	\$ -	(\$ 877)
部門資產	\$ 796,266	\$ 2,576,999	\$ 1,967,719	\$ 1,325,571	\$ 2,765,852	(\$ 3,341,277)	\$ 6,091,130

(四)部門損益之調節資訊

1. 向主要營運決策者呈報之外部收入與損益表內之收入採用一致之衡量方式。
2. 應報導部門係以稅後損益評估營運部門的表現，其損益合計數與企業繼續營運單位稅後損益金額相符，故無需調節。
3. 提供主要營運決策者之總資產金額，與財務報表內之資產採一致之衡量方式，本期應報導部門資產之調節及沖銷情形，請詳附註十四(三)之說明。

(五) 產品別及勞務別之資訊

本集團主要營業項目為發電機、半導體、電子零件及液晶顯示器等之買賣、製造及代理進口業務，收入餘額明細組成如下：

	<u>108年度</u>	<u>107年度</u>
商品銷售收入	\$ 3,725,773	\$ 3,939,689
維護收入	11,291	9,249
	<u>\$ 3,737,064</u>	<u>\$ 3,948,938</u>

(六) 地區別資訊

本集團來自外部客戶之收入依銷售客戶所在地點區分與非流動資產按資產所在地點區分之資訊如下：

	<u>108年度</u>		<u>107年度</u>	
	<u>收入</u>	<u>非流動資產</u>	<u>收入</u>	<u>非流動資產</u>
台灣	\$ 1,514,492	\$ 1,500,068	\$ 1,798,818	\$ 1,503,368
中國大陸及香港	1,351,987	119,873	1,294,900	22,806
其他	870,585	860	855,220	-
	<u>\$ 3,737,064</u>	<u>\$ 1,620,801</u>	<u>\$ 3,948,938</u>	<u>\$ 1,526,174</u>

註：非流動資產不包括金融資產及遞延所得稅資產。

(七) 重要客戶資訊

本集團民國 108 年及 107 年度無收入佔合併營業收入 10%以上之客戶。

所羅門股份有限公司及子公司  
資金貸與他人

民國108年1月1日至12月31日

單位：新台幣仟元  
(除特別註明者外)

附表一

編號 (註1)	貸出資金 之公司	貸與對象	往來項目	是否 為關 係人	本期 最高金額	期末餘額	實際動支 金額	資金 與性質 (註5)	業務 往來金額 (註4)	有短期融通 資金必要之 原因	提列備抵 呆帳金額	擔保品 名稱	價值	對個別對象 資金貸與限額(註2)	總限額(註3)	備註
0	所羅門	鉅門國際	其他應收款	Y	184,461	-	-	利率區間	123,584	業務往來	-	-	-	123,584	3,659,348	註4

註1：編號欄之說明如下：

(1)發行人填 0。

(2)被投資公司按公司別由阿拉伯數字1開始依序編號。

註2：依本公司資金貸放程序，對單一企業貸放金額屬短期融通資金之必要者，以不超過公司淨值之40%為限，有業務往來之公司以雙方進貨或銷貨金額孰高者為限，惟子公司對單一企業貸放金額及總金額屬短期融通資金之必要者，以不超過公司淨額之40%為限(惟東莞雷相之總金額以80%為限)。

註3：係依本公司資金貸放程序，本公司貸放總金額以不超過公司淨值之80%為限。

註4：有業務往來以雙方進貨或銷貨金額孰高者為限，故董事會核定額度以\$123,584為限，而截至民國108年12月31日止，期末餘額為\$0。

註5：資金貸與性質說明如下：

(1)有業務往來者：1。

(2)有短期融通資金之必要者：2。



所羅門股份有限公司及子公司  
為他人背書保證

民國 108 年 1 月 1 日至 12 月 31 日

附表二

單位：新台幣仟元  
(除特別註明者外)

編號 (註1)	背書保證者 公司名稱	被背書保證對象		對單一企業 背書保證限額 (註3)	本期最高 背書保證餘額	期末背書 保證餘額	實際動支 金額	以財產擔保 之背書保證 金額	累計背書保證金 額佔最近期財務 報表淨值之比率	背書保證 最高限額 (註3)	屬母公司對 子公司背書 保證	屬子公司對 母公司背書 保證	屬對大陸地 區背書保證	備註
		公司名稱	關係 (註2)											
0	所羅門	狂門國際	1	\$ 2,287,093	\$ 40,470	\$ -	\$ -	-	-	\$ 2,287,093	Y	N	Y	
1	Solomon Cayman	狂門國際	2	158,417	43,498	-	-	-	-	158,417	Y	N	Y	

註1：編號欄之說明如下：

- (1) 發行人填 0。
  - (2) 被投資公司按公司別由阿拉伯數字1開始依序編號。
- 註2：背書保證者與背書保證對象之關係有下列六種，標示種類即可：
- (1) 有業務關係之公司。
  - (2) 直接持有普通股股權超過百分之五十之子公司。
  - (3) 母公司與子公司持有普通股股權合併計算超過百分之五十之被投資公司。
  - (4) 對於直接或經由子公司間接持有普通股股全超過百分之五十之母公司。
  - (5) 基於承攬工程需要之同業間依合約規定互保之公司。
  - (6) 因共同投資關係由各出資股東依其持股比例對其背書保證之公司。

註3：依背書保證實施辦法規定，對同一公司背書保證額度以不超過提供保證公司淨值之50%為限。

所羅門股份有限公司及子公司

期末持有有價證券情形（不包含投資子公司、關聯企業及合資控制部分）

民國108年12月31日

附表三

單位：新台幣仟元  
(除特別註明者外)

持有之公司	有價證券種類及名稱	與有價證券發行人之關係	帳列科目	期			備註(註)
				股數	帳面金額	持股比例	
所羅門	華南永昌麒麟貨幣市場基金	-	透過損益按公允價值衡量之金融資產—非流動	17,066,414	175,000	-	175,000
	重豐	-	透過損益按公允價值衡量之金融資產—非流動	156,957	4,709	0.22	4,709
	晨豐	-	透過損益按公允價值衡量之金融資產—非流動	1,500,000	6,480	3.06	6,480
	總格實業	-	透過損益按公允價值衡量之金融資產—非流動	852	-	0.01	-
	台灣網路	-	透過損益按公允價值衡量之金融資產—非流動	28,451	-	0.12	-
	台霖生物科技	-	透過損益按公允價值衡量之金融資產—非流動	321,538	-	0.90	-
	所羅門	-	透過損益按公允價值衡量之金融資產—非流動	100,432	2,220	0.05	2,220
	華豐橡膠工業	本公司之母公司	透過損益按公允價值衡量之金融資產—非流動	1,579,430	17,453	0.47	17,453
	鼎創達	-	透過損益按公允價值衡量之金融資產—非流動	850,000	2,142	0.26	2,142
	展旺生命科技	-	透過損益按公允價值衡量之金融資產—非流動	298,858	6,560	0.14	6,560
摩迪投資	華南永昌麒麟貨幣市場基金	-	透過損益按公允價值衡量之金融資產—非流動	7,003,385	84,160	-	84,160
	重鵬	-	透過損益按公允價值衡量之金融資產—非流動	35,909	1,123	0.10	1,123
	聯合聚晶	-	透過損益按公允價值衡量之金融資產—非流動	2,030,212	16,283	6.80	16,282
	亞比斯包材工廠	-	透過損益按公允價值衡量之金融資產—非流動	900,000	7,890	3.60	7,890
	典石科技	-	透過損益按公允價值衡量之金融資產—非流動	200,000	-	2.22	-
	同昱能源等	-	透過損益按公允價值衡量之金融資產—非流動	57,141	-	0.15	-
	Capital Investment Development	-	透過損益按公允價值衡量之金融資產—非流動	600,000	17,988	0.89	17,988
	Solomon Cayman	-	透過損益按公允價值衡量之金融資產—非流動	190,000	-	18.98	-
	寶發科技	-	透過損益按公允價值衡量之金融資產—非流動	150,000	-	5.22	-
	UNKNOW HOLDINGS INC.	-	透過損益按公允價值衡量之金融資產—非流動	410,000	1,617	5.91	1,617
達威光電	連碩光電	-	透過損益按公允價值衡量之金融資產—非流動	80,000	151	5.13	151
	迅康自動化	-	透過損益按公允價值衡量之金融資產—非流動	250,000	1,492	8.33	1,492
	迅智自動化	-	透過損益按公允價值衡量之金融資產—非流動	2,252,514	27,068	-	27,068
富相科技	-	透過損益按公允價值衡量之金融資產—非流動	-	-	-	-	
三門科技	-	透過損益按公允價值衡量之金融資產—非流動	-	-	-	-	

註：未質押。

所羅門股份有限公司及子公司

與關係人進、銷貨之金額達新台幣一億元或實收資本額百分之二十以上

民國108年1月1日至12月31日

附表四

單位：新台幣千元  
(除特別註明者外)

進(銷)貨之公司	交易對象名稱	關係	進(銷)貨		金額	估總進(銷)貨 之比率	授信期間	交易條件與一般交易不同之情形及原因		應收(付)票據、帳款 餘額	估總應收(付) 票據、帳款之比 率	備註
			進(銷)貨	進(銷)貨				單價	授信期間			
所羅門	鈺門國際	母子公司	(銷貨)	(銷貨)	\$ 312,070	( 12)	註1	雙方協議	\$ 12,362	7		
鈺門國際	所羅門	母子公司	進貨	進貨	312,070	29	註1	雙方協議	( 12,362)	17		
富相科技	東莞富相	母子公司	進貨	進貨	613,433	1	註1	註1	( 279,756)	( 94)		
富相科技	東莞富相	母子公司	註2	註2	( 266,960)	-	註2	註2	-	-		
東莞富相	富相科技	母子公司	(銷貨)	(銷貨)	( 613,433)	( 1)	註1	註1	279,756	90		
東莞富相	富相科技	母子公司	註2	註2	266,960	-	註2	註2	-	-		

註1：係以應收帳款互抵後之帳款，依鈺門國際之資金狀況收款。

註2：一般客戶授信期間為90-120天。

註3：係雙方議定價格，付款則與應收代採購對沖後，視資金情況支付，一般供應商之付款條件約60~90天。

註4：係代採購交易，每月與應付帳款對沖後，視資金情況收付。

所羅門股份有限公司及子公司

應收關係人款項達新台幣一億元或實收資本額百分之二十以上

民國108年12月31日

附表五

單位：新台幣仟元  
(除特別註明者外)

帳列應收款項之公司	交易對象名稱	關係	應收關係人款項餘額	週轉率	逾期應收關係人款項		應收關係人款項期		提列備抵呆帳金額
					金額	處理方式	後收回金額	後收回金額	
東莞富相	富相科技	母子公司	279,756	2.19	\$ -	積極催收	\$ -	-	\$ -

所羅門股份有限公司及子公司  
 母公司與子公司及各子公司間之業務關係及重要交易往來情形及金額

民國108年1月1日至12月31日

附表六

單位：新台幣仟元  
 (除特別註明者外)

民國108年度之重要交易往來情形如下：

交易往來情形		交易往來對象		與交易人之關係		金額		交易條件		佔合併總營收或總資產之比率	
編號 (註11)	交易人名稱	交易往來對象	(註10)	科目	金額	金額	金額	金額	金額	金額	金額
0	所羅門	鈺門國際	1	銷貨	\$	312,070		註2			8%
0	所羅門	富相科技	1	銷貨		51,388		註3			1%
1	富相科技	東莞富相	3	進貨		613,433		註3			16%
1	富相科技	東莞富相	3	應付帳款		279,756		註2			4%
1	富相科技	所羅門	2	進貨		42,304		註3			1%
2	Goldentek(B.V.I.)	富相科技	2	應付帳款		117,346		註3			2%
3	鈺門國際	所羅門	2	進貨		272,546		註2			10%
3	鈺門國際	所羅門	2	應付帳款		185,563		註2			3%
4	東莞富相	富相科技	2	銷貨		449,870		註3			16%
4	東莞富相	富相科技	2	應收帳款		214,145		註3			4%

註1：依雙方約定價格付款，條件視資金需求斟酌調整。

註2：應收付款項互抵後，視資金狀況收款，一般客戶約為90天~120天。

註3：應收付款項互抵後，付款條件為90天~180天。

註4：與一般交易條件相當，一般客戶為90天~120天。

註5：依一般市場價格承租。

註6：依約定時間收付款。

註7：係依一定條件約當，月結60天。

註8：與一般條件約當，一般客戶為60-90天。

註9：母公司與子公司間之業務往來資訊應分別於編號欄註明，編號之填寫方法如下：

(1) 母公司填0。

(2) 子公司依公司別由阿拉伯數字1開始依序編號。

註10：與交易人之關係有以下三種，標示種類即可(若係母子公司間或各子公司間之同一筆交易，則無須重複揭露。如：母公司對子公司之交易，若母公司已揭露，則子公司部分無須重複揭露；子公司對子公司之交易，若其一子公司已揭露，則另一子公司無須重複揭露)：

(1) 母公司對子公司。

(2) 子公司對母公司。

(3) 子公司對子公司。

註11：交易往來金額佔合併總營收或總資產比率之計算，若屬資產負債科目者，以期末餘額佔合併總資產之方式計算；若屬損益科目者，以累積金額佔合併總營收之方式計算。

所羅門股份有限公司及子公司  
被投資公司名稱、所在地區等相關資訊(不包含大陸被投資公司)

民國108年1月1日至12月31日

附表七

單位：新台幣仟元  
(除特別註明者外)

投資公司名稱	被投資公司名稱	所在地區	主要營業項目	原始投資金額		期末持有		被投資公司本		備註
				本期末	去年年底	股數	比率	帳面金額	期損益	
所羅門	Solomon Cayman	開曼群島	控股公司	\$ 409,754	\$ 517,676	14,736,130	100.00	\$ 316,834	\$ 66,167	66,167
所羅門	三門科技	台灣	IC CARD	131,000	131,000	13,100,000	100.00	214,485	68,035	68,035
所羅門	富相科技	台灣	液晶顯示器製造	1,359,694	1,282,642	42,030,186	70.77	1,118,828	188,439	133,376
所羅門	摩迪投資	台灣	專業投資	457,384	457,384	28,460,900	100.00	350,743	73,619	73,222
所羅門	興門科技	台灣	通訊產品	599,665	599,665	96,407	96.41	16	-	-
所羅門	達威光電	台灣	液晶面板製造	57,888	53,987	6,269,676	30.31	124,725	69,585	21,184
所羅門	Total Profit	薩摩亞	控股公司	13,859	13,859	3,088,700	100.00	11,565	843	843
所羅門	吉帝能源設備	台灣	發電機安裝及銷售	400	400	40,000	100.00	386	(1)	(1)
所羅門	業生科技	台灣	機器設備及電子零件製造	65,000	45,000	6,100,000	40.94	55,819	(3,558)	(2,386)
所羅門	Solomon Science Technology(WN) Company Limited	越南	電力能源相關產品進出口	15,288	15,288	-	100.00	10,053	(2,686)	(2,686)
所羅門	Solomon Robotics(THAI) Ltd.	泰國	電力能源相關產品進出口	8,209	1,849	2,488,000	100.00	8,261	(83)	(83)
所羅門	Solomon Technology (USA)	美國	自動化技術服務及銷售	20,012	-	6,500	100.00	13,471	(6,203)	(6,203)
摩迪投資	達威光電	台灣	液晶面板製造	31,041	31,548	3,140,740	15.18	60,312	69,585	-
摩迪投資	富相科技	台灣	液晶顯示器製造	62,233	62,233	5,500,000	9.26	149,350	188,439	-
摩迪投資	聚嘉科技	台灣	電腦設備安裝及電子材料零售及批發	24,700	24,700	1,330,184	35.66	9,840	(4,004)	-
摩迪投資	Green Forest Co., Ltd.	塞席爾	投資公司	-	66,079	-	-	-	173,521	-
三門科技	達威光電	台灣	液晶面板製造	38,418	38,418	4,368,117	21.11	80,998	69,585	-
三門科技	富相科技	台灣	液晶顯示器製造	62,233	62,233	5,500,000	9.26	149,350	188,439	-
三門科技	Green Forest Co., Ltd.	塞席爾	投資公司	-	98,836	-	-	-	173,521	-
Solomon Cayman	Green Forest Group	美國	投資公司	3,183	3,183	150,000	100.00	-	-	-
Solomon Cayman	Soundtek Ltd.	塞席爾	專業投資	23,764	23,764	-	30.00	-	-	-
Solomon Cayman	Goldentek Display System (BYI) Co., Ltd.	英屬維京群島	生產銷售液晶顯示器及模組	2,175	2,175	104,496	0.39	114	29,528	-
Solomon Cayman	GD Power Ltd.	塞席爾	控股公司	25,586	25,586	-	100.00	656	14	-
Solomon Cayman	Bright True Co., Ltd.	塞席爾	投資公司	-	46,354	-	-	-	60,048	-
富相科技股份有限公司	Goldentek Display System (BYI) Co., Ltd.	英屬維京群島	生產銷售液晶顯示器及模組	863,143	863,143	23,698,904	99.61	818,330	29,528	-
富相科技股份有限公司	Futek Trading Co., Ltd.	英屬維京群島	轉口貿易	14,406	14,406	1,050,000	100.00	8,605	(35)	-
富相科技股份有限公司	Green Forest Co., Ltd.	塞席爾	投資公司	-	69,866	-	-	-	173,521	-
富相科技股份有限公司	業生科技	台灣	機器設備及電子零件製造	4,500	-	360,000	2.42	4,414	(3,530)	-
富相科技股份有限公司	Futek Trading Co., Ltd.	香港	轉口貿易	2,175	2,175	500,000	100.00	8,605	(35)	-
富相電子科技(東莞)有限公司	富項國際有限公司	香港	生產銷售液晶顯示器及模組及轉投資業務	162,125	162,125	5,050,000	100.00	198,166	31,073	-
富項國際有限公司	Bright True Co., Ltd.	塞席爾	投資公司	-	36,484	-	-	-	60,048	-
Bright True Co., Ltd.	Sincere Reach Co., Ltd.	塞席爾	投資公司	-	82,915	-	-	-	60,005	-
Green Forest Ltd.	Shining Sliver Co. Ltd.	塞席爾	投資公司	-	237,715	-	-	-	173,469	-

註1：子公司。

註2：孫公司。

註3：被投資公司之本期損益認列於最終母公司。

註4：採權益法評價之轉投資公司。



所羅門股份有限公司及子公司  
大陸投資資訊—基本資料  
民國108年1月1日至12月31日

附表八

單位：新台幣仟元  
(除特別註明者外)

大陸被投資公司名稱	主要營業項目	實收資本額	投資方式 (註1)	本期期初自台灣匯出累積投資金額	本期匯出或收回		本期期末自台灣匯出累積投資金額	被投資公司本期損益	本公司直接或間接投資之持股比例	本期認列投資損益 (註3)	期末投資帳面金額	截至本期止已匯回投資收益	備註
					匯出	收回							
富相電子科技(東莞)有限公司	生產銷售新型液晶顯示器及模組	\$ 610,869	1	\$ 532,867	\$ -	\$ -	\$ 532,867	\$ 36,004	99.61	35,864	818,275	\$ -	
所羅門深圳	國際貿易	11,931	1	11,763	-	-	11,763	843	100.00	843	11,565	-	
鈺門國際	國際貿易	211,208	1	67,573	-	-	67,573	31,687	100.00	31,687	254,060	-	註4
珠海萬佳	磁性材料製造及銷售	62,120	1	4,607	-	-	4,607	-	7.65	-	-	-	
天韻科技(蘇州)	麥克風、LCD Cable	9,318	2	-	-	-	-	-	30.00	-	-	-	註2
吉帝能源設備(成都)	發電機安裝及銷售	22,605	1	22,360	-	-	22,360	13	100.00	13	19,485	-	

註1：投資方式區分為下面兩種，標示種類別即可：

- (1)透過第三地區投資設立公司再投資大陸公司。
- (2)透過轉投資第三地區現有公司再投資大陸公司。
- (3)現有大陸投資設立公司再投資大陸公司。

註2：子公司Solomon Cayman以自有資金美金90萬元投資Soundtek Ltd.再投資大陸。

註3：係依同期經母公司會計師查核之財務報告評價。

註4：本公司100%持有之子公司Solomon Cayman，於民國100年度及102年度分別以自有資金美金800仟元及美金3,000仟元增資鈺門國際。

公司名稱	本期期末累計自台灣匯出赴大陸地區投資金額		核准投資金額
	地區投資金額	依經濟部投審會規定赴大陸地區投資限額	
所羅門股份有限公司	\$ 639,170	\$ 904,676	\$ 2,996,240

註一：東莞富相係由富相科技自行申報，所列數字已包含該公司之相關資訊。

註二：係由本公司股權淨值計算之限額，未包含富相科技。

## 六、108 年度個體財務報告



### 會計師查核報告

(109)財審報字第 19004166 號

所羅門股份有限公司 公鑒：

### 查核意見

所羅門股份有限公司民國 108 年及 107 年 12 月 31 日之個體資產負債表，暨民國 108 年及 107 年 1 月 1 日至 12 月 31 日之個體綜合損益表、個體權益變動表、個體現金流量表，以及個體財務報表附註(包括重大會計政策彙總)，業經本會計師查核竣事。

依本會計師之意見，基於本會計師之查核結果及其他會計師之查核報告(請參閱其他事項段)，上開個體財務報表在所有重大方面係依照「證券發行人財務報告編製準則」編製，足以允當表達所羅門股份有限公司民國 108 年及 107 年 12 月 31 日之個體財務狀況，暨民國 108 年及 107 年 1 月 1 日至 12 月 31 日之個體財務績效及個體現金流量。

### 查核意見之基礎

本會計師係依照「會計師查核簽證財務報表規則」及中華民國一般公認審計準則執行查核工作。本會計師於該等準則下之責任將於會計師查核個體財務報表之責任段進一步說明。本會計師所隸屬事務所受獨立性規範之人員已依中華民國會計師職業道德規範，與所羅門股份有限公司保持超然獨立，並履行該規範之其他責任。基於本會計師之查核結果及其他會計師之查核報告，本會計師相信已取得足夠及適切之查核證據，以作為表示查核意見之基礎。

### 關鍵查核事項

關鍵查核事項係指依本會計師之專業判斷，對所羅門股份有限公司民國 108 年度個體財務報表之查核最為重要之事項。該等事項已於查核個體財務報表整體及形成查核意見之過程中予以因應，本會計師並不對該等事項單獨表示意見。

所羅門股份有限公司民國 108 年度個體財務報表之關鍵查核事項如下：

## 應收帳款減損評估

### 事項說明

應收帳款及減損之會計政策請詳個體財務報表附註四(八)及四(九)；應收帳款評價會計政策採用之重要判斷、會計估計及假設之不確定性，請詳個體財務報表附註五(二)；應收帳款會計項目之說明，請詳個體財務報表附註六(四)。所羅門股份有限公司民國108年12月31日之應收帳款及備抵損失分別為新台幣149,798仟元及新台幣4,584仟元。

所羅門股份有限公司依據該個別客戶授信標準之信用品質原則訂定之授信期間收款，且公司定期檢視其損失估計之合理性。備抵損失係參考存續期間之預期信用損失估計無法回收之金額，其涉及管理階層主觀判斷，因此本會計師將應收帳款備抵損失之評估列為查核最為重要事項之一。

### 因應之查核程序

本會計師已執行之因應程序彙列如下：

1. 檢視及測試公司所採用之預期信用損失假設因子，包含評估各帳齡區間之決定是否合理，針對帳齡分析表抽核原始憑證檢查其正確性並抽核授信條件驗證應收帳齡之合理性。檢視是否有懸帳已久之未收回應收帳款，以評估應收帳款備抵損失之適足性。
2. 檢視應收帳款於資產負債表日後之收款情形，以確認備抵損失確無低估之情事。

## 存貨備抵跌價損失之評估

### 事項說明

存貨評價之會計政策請詳個體財務報表附註四(十二)；存貨評價會計政策採用之重要判斷、會計估計及假設之不確定性，請詳個體財務報表附註五(二)；存貨會計項目之說明，請詳個體財務報表附註六(五)。所羅門股份有限公司民國108年12月31日之存貨及備抵跌價損失分別為新台幣455,498仟元及新台幣42,913仟元。

所羅門股份有限公司主要從事發電機、自動化零組件及液晶顯示器製造與銷售業務。由於電子產品生命週期短且市場競爭激烈，產生存貨跌價損失或過時陳舊之風險較高。所羅門股份有限公司存貨係按成本與淨變現價值孰低者衡量。由於存貨金額重大，品項眾多且該會計估計仰賴管理階層之主觀判斷，因此本會計師將存貨之備抵跌價損失評價列為查核最為重要事項之一。

### 因應之查核程序

本會計師已執行之因應程序彙列如下：

1. 依對其業務及產業之瞭解，評估其備抵存貨評價損失所採用之提列政策比較財務報表期間係一致採用，並評估管理階層決定淨變現價值之合理性。
2. 瞭解存貨管理之流程、檢視其年度盤點計畫並參與年度存貨盤點，以評估管理階層區分及管控過時陳舊存貨之有效性。
3. 驗證管理階層用以評價之存貨貨齡報表系統邏輯之適當性，以確認報表資訊與其提列政策一致。
4. 測試期末存貨之帳面價值，抽查確認用以計算淨變現之銷售價格、銷售費用率及淨變現價值之正確性。

### **其他事項 – 提及其他會計師之查核**

列入所羅門公司個體財務報表之部份採用權益法之被投資公司，其財務報表未經本會計師查核，而係由其他會計師查核。因此，本會計師對上開個體財務報表所表示之意見中，有關該等公司財務報表所列之金額，係依據其他會計師之查核報告。民國 108 年及 107 年 12 月 31 日對前述公司採用權益法之投資金額分別為新台幣 65,658 仟元及 7,724 仟元，各占合併資產總額之 1.33%及 0.15%，民國 108 年及 107 年 1 月 1 日至 12 月 31 日對前述公司認列之綜合損益分別為新台幣(3,814)仟元及(877)仟元，各占合併綜合損益之(1.35%)及(0.31%)。

### **管理階層與治理單位對個體財務報表之責任**

管理階層之責任係依照「證券發行人財務報告編製準則」編制允當表達之個體財務報表，且維持與個體財務報表編製有關之必要內部控制，以確保個體財務報表未存有導因於舞弊或錯誤之重大不實表達。

於編製個體財務報表時，管理階層之責任亦包括評估所羅門股份有限公司繼續經營之能力、相關事項之揭露，以及繼續經營會計基礎之採用，除非管理階層意圖清算所羅門股份有限公司或停止營業，或除清算或停業外別無實際可行之其他方案。

所羅門股份有限公司之治理單位(含監察人)負有監督財務報導流程之責任。

## 會計師查核個體財務報表之責任

本會計師查核個體財務報表之目的，係對個體財務報表整體是否存有導因於舞弊或錯誤之重大不實表達取得合理確信，並出具查核報告。合理確信係高度確信，惟依照中華民國一般公認審計準則執行之查核工作無法保證必能偵出個體財務報表存有之重大不實表達。不實表達可能導因於舞弊或錯誤。如不實表達之個別金額或彙總數可合理預期將影響個體財務報表使用者所作之經濟決策，則被認為具有重大性。

本會計師依照中華民國一般公認審計準則查核時，運用專業判斷並保持專業上之懷疑。本會計師亦執行下列工作：

1. 辨認並評估個體財務報表導因於舞弊或錯誤之重大不實表達風險；對所評估之風險設計及執行適當之因應對策；並取得足夠及適切之查核證據以作為查核意見之基礎。因舞弊可能涉及共謀、偽造、故意遺漏、不實聲明或踰越內部控制，故未偵出導因於舞弊之重大不實表達之風險高於導因於錯誤者。
2. 對與查核攸關之內部控制取得必要之瞭解，以設計當時情況下適當之查核程序，惟其目的非對所羅門股份有限公司內部控制之有效性表示意見。
3. 評估管理階層所採用會計政策之適當性，及其所作會計估計與相關揭露之合理性。
4. 依據所取得之查核證據，對管理階層採用繼續經營會計基礎之適當性，以及使所羅門股份有限公司繼續經營之能力可能產生重大疑慮之事件或情況是否存在重大不確定性，作出結論。本會計師若認為該等事件或情況存在重大不確定性，則須於查核報告中提醒個體財務報表使用者注意個體財務報表之相關揭露，或於該等揭露係屬不適當時修正查核意見。本會計師之結論係以截至查核報告日所取得之查核證據為基礎。惟未來事件或情況可能導致所羅門股份有限公司不再具有繼續經營之能力。
5. 評估個體財務報表（包括相關附註）之整體表達、結構及內容，以及個體財務報表是否允當表達相關交易及事件。
6. 對於所羅門股份有限公司內組成個體之財務資訊取得足夠及適切之查核證據，以對個體財務報表表示意見。本會計師負責個體查核案件之指導、監督及執行，並負責形成個體財務報表之查核意見。



本會計師與治理單位溝通之事項，包括所規劃之查核範圍及時間，以及重大查核發現（包括於查核過程中所辨認之內部控制顯著缺失）。

本會計師亦向治理單位提供本會計師所隸屬事務所受獨立性規範之人員已遵循中華民國會計師職業道德規範中有關獨立性之聲明，並與治理單位溝通所有可能被認為會影響會計師獨立性之關係及其他事項（包括相關防護措施）。

本會計師從與治理單位溝通之事項中，決定對所羅門股份有限公司民國 108 年度個體財務報表查核之關鍵查核事項。本會計師於查核報告中敘明該等事項，除非法令不允許公開揭露特定事項，或在極罕見情況下，本會計師決定不於查核報告中溝通特定事項，因可合理預期此溝通所產生之負面影響大於所增進之公眾利益。

資 誠 聯 合 會 計 師 事 務 所

梁益彰



會計師

蕭金木



金融監督管理委員會

核准簽證文號：金管證審字第 1070303009 號

前財政部證券管理委員會

核准簽證文號：(81)台財證(六)第 33095 號

中 華 民 國 1 0 9 年 3 月 1 6 日



  
 所羅門股份有限公司  
 個體資產負債表  
 民國108年及107年12月31日

單位：新台幣仟元

資	產	附註	108年12月31日		107年12月31日	
			金	%	金	%
<b>流動資產</b>						
1100	現金及約當現金	六(一)	\$ 372,963	8	\$ 290,727	6
1110	透過損益按公允價值衡量之金融資產—流動	六(二)	175,000	4	25,375	1
1136	按攤銷後成本衡量之金融資產—流動	六(三)	89,940	2	92,145	2
1150	應收票據淨額	六(四)	18,772	-	48,771	1
1170	應收帳款淨額	六(四)及七	145,214	3	209,631	4
1180	應收帳款—關係人淨額	七	16,173	-	75,578	1
1200	其他應收款		1,400	-	2,462	-
1210	其他應收款—關係人	七	1,644	-	186,189	4
1220	本期所得稅資產		769	-	4,339	-
130X	存貨	六(五)	412,585	8	443,546	8
1410	預付款項	六(六)	66,061	1	127,665	2
1470	其他流動資產	六(七)	-	-	5,000	-
11XX	<b>流動資產合計</b>		<u>1,300,521</u>	<u>26</u>	<u>1,511,428</u>	<u>29</u>
<b>非流動資產</b>						
1510	透過損益按公允價值衡量之金融資產—非流動	六(二)	11,189	-	19,578	-
1550	採用權益法之投資	六(八)	2,225,185	45	2,311,306	44
1600	不動產、廠房及設備	六(九)及八	483,141	10	482,710	9
1755	使用權資產	六(十)	3,224	-	-	-
1760	投資性不動產淨額	六(十二)及八	833,756	17	844,374	16
1780	無形資產		2,627	-	1,747	-
1840	遞延所得稅資產	六(十八)	45,584	1	31,280	1
1900	其他非流動資產	六(十三)	49,136	1	40,371	1
15XX	<b>非流動資產合計</b>		<u>3,653,842</u>	<u>74</u>	<u>3,731,366</u>	<u>71</u>
1XXX	<b>資產總計</b>		<u>\$ 4,954,363</u>	<u>100</u>	<u>\$ 5,242,794</u>	<u>100</u>

(續次頁)

所羅門證券有限公司  
個體資產負債表  
民國108年及107年12月31日

單位：新台幣仟元

負債及權益		附註	108年12月31日		107年12月31日			
			金	額	%	金	額	%
<b>流動負債</b>								
2100	短期借款	六(十四)	\$	-	-	\$	468,119	9
2130	合約負債—流動	六(二十三)		26,165	1		49,314	1
2150	應付票據			20	-		4,159	-
2170	應付帳款	七		221,510	5		163,923	3
2200	其他應付款	六(十五)及七		71,632	1		62,945	1
2230	本期所得稅負債	六(十八)		17,274	-		5,536	-
2280	租賃負債—流動	六(十)		2,704	-		-	-
2300	其他流動負債	六(十六)		11,175	-		17,788	1
21XX	<b>流動負債合計</b>			<u>350,480</u>	<u>7</u>		<u>771,784</u>	<u>15</u>
<b>非流動負債</b>								
2570	遞延所得稅負債	六(十八)		12,312	-		12,608	-
2580	租賃負債—非流動	六(十)		547	-		-	-
2600	其他非流動負債			16,839	1		9,832	-
25XX	<b>非流動負債合計</b>			<u>29,698</u>	<u>1</u>		<u>22,440</u>	<u>-</u>
2XXX	<b>負債總計</b>			<u>380,178</u>	<u>8</u>		<u>794,224</u>	<u>15</u>
<b>權益</b>								
<b>股本</b>								
3110	普通股股本	六(十九)		1,714,711	35		1,714,711	33
<b>資本公積</b>								
3200	資本公積	六(二十)		208,545	4		177,412	3
<b>保留盈餘</b>								
3310	法定盈餘公積	六(二十一)		362,816	7		334,597	6
3320	特別盈餘公積			99,227	2		86,953	2
3350	未分配盈餘			2,331,833	47		2,240,166	43
<b>其他權益</b>								
3400	其他權益	六(二十二)	(	136,905)	( 3)	(	99,227)	( 2)
3500	庫藏股票	六(十九)	(	6,042)	-	(	6,042)	-
3XXX	<b>權益總計</b>			<u>4,574,185</u>	<u>92</u>		<u>4,448,570</u>	<u>85</u>
<b>重大或有事項及未認列之合約承諾</b> 九								
3X2X	<b>負債及權益總計</b>		\$	<u>4,954,363</u>	<u>100</u>	\$	<u>5,242,794</u>	<u>100</u>

後附個體財務報表附註為本個體財務報告之一部分，請併同參閱。

董事長：陳政隆




經理人：陳政隆



會計主管：黃千綺



  
 所羅門證券股份有限公司  
 個體綜合損益表  
 民國 108 年及 107 年 1 月 1 日至 12 月 31 日

單位：新台幣仟元  
(除每股盈餘為新台幣元外)

項目	附註	108 年 度		107 年 度	
		金額	%	金額	%
4000 營業收入	六(二十三)及七	\$ 1,976,563	100	\$ 2,197,974	100
5000 營業成本	六(五)(二十七) (二十八)	( 1,643,534)	( 83)	( 1,838,745)	( 84)
5950 營業毛利淨額		333,029	17	359,229	16
營業費用	六(二十七) (二十八)及七				
6100 推銷費用		( 238,036)	( 12)	( 216,955)	( 10)
6200 管理費用		( 85,613)	( 4)	( 84,721)	( 4)
6300 研究發展費用		( 74,336)	( 4)	( 55,700)	( 2)
6450 預期信用減損(損失)利益	六(四)及十二 (二)	( 1,780)	-	249	-
6000 營業費用合計		( 399,765)	( 20)	( 357,127)	( 16)
6900 營業(損失)利益		( 66,736)	( 3)	2,102	-
營業外收入及支出					
7010 其他收入	六(二十四)及七	67,708	3	71,016	3
7020 其他利益及損失	六(二十五)	( 36,129)	( 2)	( 21,518)	( 1)
7050 財務成本	六(二十六)	( 1,608)	-	( 4,475)	-
7070 採用權益法認列之子公司、關 聯企業及合資損益之份額	六(八)	351,468	18	253,431	12
7000 營業外收入及支出合計		381,439	19	298,454	14
7900 稅前淨利		314,703	16	300,556	14
7950 所得稅利益(費用)	六(十八)	3,744	-	( 18,363)	( 1)
8200 本期淨利		\$ 318,447	16	\$ 282,193	13
其他綜合損益(淨額)					
不重分類至損益之項目					
8311 確定福利計畫之再衡量數	六(十七)	\$ 2,625	-	\$ 6,080	-
8330 採用權益法認列之子公司、關 聯企業及合資之其他綜合損益 之份額-不重分類至損益之項 目		231	-	1,491	-
8349 與不重分類之項目相關之所得 稅	六(十六)	( 525)	-	( 3,659)	-
8310 不重分類至損益之項目總額	六(十八)	2,331	-	3,912	-
後續可能重分類至損益之項目					
8361 國外營運機構財務報表換算之 兌換差額	六(二十二)	( 37,678)	( 2)	( 4,058)	-
8360 後續可能重分類至損益之項 目總額		( 37,678)	( 2)	( 4,058)	-
8500 本期綜合損益總額		\$ 283,100	14	\$ 282,047	13
基本每股盈餘	六(二十九)				
9750 本期淨利		\$ 1.86		\$ 1.65	
稀釋每股盈餘	六(二十九)				
9850 本期淨利		\$ 1.86		\$ 1.65	

後附個體財務報表附註為本個體財務報告之一部分，請併同參閱。

董事長：陳政隆



經理人：陳政隆



會計主管：黃千綺





所 羅 昌 興 有 限 公 司  
個 體 財 務 報 告

民國 108 年 12 月 31 日

單位：新台幣仟元

附註	107 年		108 年		盈餘	其他	國外營運機構財務報表換算之兌換差	備供出售金融資產未實現損益	庫藏股票	合計
	1 月 1 日餘額	12 月 31 日餘額	1 月 1 日餘額	12 月 31 日餘額						
107 年 1 月 1 日餘額	\$ 1,714,711	\$ 123,918	\$ 328,704	\$ 25,542	\$ 2,184,620	\$ 95,169	\$ 8,216	\$ 6,042	\$ 4,284,500	
追溯適用影響數	-	-	-	-	8,216	-	( 8,216 )	-	-	-
107 年 1 月 1 日追溯適用後餘額	1,714,711	123,918	328,704	25,542	2,192,836	95,169	-	( 6,042 )	4,284,500	
107 年度淨利	-	-	-	-	282,193	-	-	-	-	282,193
本期其他綜合損益	-	-	-	-	3,912	( 4,058 )	-	-	( 146 )	
本期綜合損益總額	-	-	-	-	286,105	( 4,058 )	-	-	-	282,047
盈餘指撥及分派：										
法定盈餘公積	-	-	5,893	-	( 5,893 )	-	-	-	-	-
特別盈餘公積	-	-	-	61,411	( 61,411 )	-	-	-	-	-
現金股利	-	-	-	-	( 171,471 )	-	-	-	( 171,471 )	
實際取得子公司股權價格與帳面價值差額	-	-	-	-	-	-	-	-	-	53,494
107 年 12 月 31 日餘額	\$ 1,714,711	\$ 177,412	\$ 334,597	\$ 86,953	\$ 2,240,166	\$ 99,227	\$ -	\$ ( 6,042 )	\$ 4,448,570	
108 年 1 月 1 日餘額	\$ 1,714,711	\$ 177,412	\$ 334,597	\$ 86,953	\$ 2,240,166	\$ 99,227	\$ -	\$ ( 6,042 )	\$ 4,448,570	
本期淨利	-	-	-	-	318,447	-	-	-	318,447	
本期其他綜合損益	-	-	-	-	2,331	( 37,678 )	-	-	( 35,347 )	
本期綜合損益總額	-	-	-	-	320,778	( 37,678 )	-	-	283,100	
盈餘指撥及分派：										
法定盈餘公積	-	-	28,219	-	( 28,219 )	-	-	-	-	-
特別盈餘公積	-	-	-	12,274	( 12,274 )	-	-	-	-	-
現金股利	-	-	-	-	( 188,618 )	-	-	-	( 188,618 )	
取得非控制權益價格與帳面價值差額	-	31,133	-	-	-	-	-	-	31,133	
108 年 12 月 31 日餘額	\$ 1,714,711	\$ 208,545	\$ 362,816	\$ 99,227	\$ 2,331,833	\$ 136,905	\$ -	\$ ( 6,042 )	\$ 4,574,185	

後附個體財務報表附註為本個體財務報告之一部分，請併同參閱。



董事長：陳政隆



經理人：陳政隆



會計主管：黃千綺

所羅門證券股份有限公司  
 個體財務報表  
 民國108年及107年1月1日至12月31日



單位：新台幣仟元

附註	108年1月1日 至12月31日	107年1月1日 至12月31日
<b>營業活動之現金流量</b>		
本期稅前淨利	\$ 314,703	\$ 300,556
調整項目		
收益費損項目		
折舊費用(含投資性不動產及使用權資產)	六(九)(十)(十二) 28,270	19,011
攤提費用	六(二十七) 2,529	3,541
預期信用減損損失(迴轉利益)	十二(二) 1,780	( 1,160 )
透過損益按公允價值衡量之金融資產處分及評價淨(利益)損失	六(二)(二十五) ( 3,597 )	11,285
利息費用	六(十)(二十六) 1,608	4,475
利息收入	六(二十四) ( 9,383 )	( 9,083 )
採權益法認列之子公司、關聯企業及合資收益之份額	( 351,468 )	( 253,431 )
與營業活動相關之資產/負債變動數		
與營業活動相關之資產之淨變動		
透過損益按公允價值衡量之金融資產-流動	( 137,639 )	25
應收票據	29,999	( 7,704 )
應收帳款	62,637	258,166
應收帳款-關係人淨額	59,405	( 75,578 )
其他應收款	856	( 26,907 )
存貨	30,961	( 264,574 )
預付款項	70,416	( 67,732 )
其他非流動資產	( 2,354 )	557
與營業活動相關之負債之淨變動		
合約負債	( 23,149 )	49,314
應付票據	( 4,139 )	1,149
應付帳款	57,587	( 47,976 )
其他應付款	8,899	9,817
其他流動負債	( 6,613 )	( 30,428 )
營運產生之現金流入(流出)	131,308	( 126,677 )
收取之利息	9,673	9,083
支付之利息	( 1,820 )	( 4,475 )
支付之所得稅	( 7,528 )	( 9,975 )
營業活動之淨現金流入(流出)	131,633	( 132,044 )

(續次頁)

所羅門證券股份有限公司  
個體現金流量表  
民國108年及107年1月1日至12月31日



單位：新台幣仟元

	附註	108年1月1日 至12月31日	107年1月1日 至12月31日
<b>投資活動之現金流量</b>			
按攤銷後成本衡量之金融資產減少		\$ 2,205	\$ 85,306
取得採用權益法之投資價款-子公司	六(八)	( 55,158 )	( 99,034 )
採用權益法之被投資公司減資退回股款	六(八)	107,922	-
取得不動產、廠房及設備價款	六(九)	( 10,407 )	( 17,978 )
處分不動產、廠房及設備價款	六(九)	-	2,478
存出保證金增加		( 1,412 )	( 407 )
其他應收款-關係人		184,461	91,500
取得無形資產價款		( 1,836 )	( 1,747 )
收到採用權益法之投資之現金股利		378,845	37,224
投資活動之淨現金流入		604,620	97,342
<b>籌資活動之現金流量</b>			
償還短期借款	六(三十一)	( 1,183,782 )	( 1,119,386 )
舉借短期借款	六(三十一)	715,663	1,440,752
租賃負債本金償還	六(十)	( 3,890 )	-
其他非流動負債增加	六(三十一)	7,007	1,342
發放現金股利	六(二十一)	( 188,618 )	( 171,471 )
籌資活動之淨現金(流出)流入		( 653,620 )	151,237
匯率影響數		( 397 )	( 4,240 )
本期現金及約當現金增加數		82,236	112,295
期初現金及約當現金餘額		290,727	178,432
期末現金及約當現金餘額		\$ 372,963	\$ 290,727

後附個體財務報表附註為本個體財務報告之一部分，請併同參閱。

董事長：陳政隆



經理人：陳政隆



會計主管：黃千綺





  
所羅門股份有限公司  
個體財務報表附註  
民國108年度及107年度

單位：新台幣仟元  
(除特別註明者外)

### 一、公司沿革

(一)所羅門股份有限公司(以下簡稱「本公司」)於中華民國設立並開始營業於民國79年5月，並分別於民國96年及95年間與100%持有之子公司摩道投資股份有限公司、隆門科技股份有限公司及得利投資股份有限公司合併，合併後本公司為存續公司，摩道投資股份有限公司、隆門科技股份有限公司及得利投資股份有限公司為消滅公司。本公司主要營業項目為發電機、半導體、電子零件及液晶顯示器等之買賣、製造及代理進口業務。

(二)本公司股票於民國85年12月在台灣證券交易所股份有限公司買賣。

### 二、通過財務報告之日期及程序

本個體財務報告於民國109年3月16日經董事會通過發布。

### 三、新發布及修訂準則及解釋之適用

(一)已採用金融監督管理委員會(以下簡稱「金管會」)認可之新發布、修正後國際財務報導準則之影響

下表彙列金管會認可之民國108年適用之國際財務報導準則之新發布、修正及修訂之準則及解釋：

<u>新發布/修正/修訂準則及解釋</u>	<u>國際會計準則理事會 發布之生效日</u>
國際財務報導準則第9號之修正「具負補償之提前還款特性」	民國108年1月1日
國際財務報導準則第16號「租賃」	民國108年1月1日
國際會計準則第19號之修正「計畫之修正、縮減或清償」	民國108年1月1日
國際會計準則第28號之修正「關聯企業與合資之長期權益」	民國108年1月1日
國際財務報導解釋第23號「所得稅務處理之不確定性」	民國108年1月1日
2015-2017週期之年度改善	民國108年1月1日

除下列所述者外，本公司經評估上述準則及解釋對本公司財務狀況與財務績效並無重大影響。

國際財務報導準則第16號「租賃」

1. 國際財務報導準則第16號「租賃」取代國際會計準則第17號「租賃」及其相關解釋及解釋公告。此準則規定承租人應認列使用權資產及租賃

負債（除租賃期間短於 12 個月或低價值標的資產之租賃外）；出租人會計處理仍相同，按營業租賃及融資租賃兩種類型處理，僅增加相關揭露。

2. 於適用金管會認可之民國 108 年 IFRSs 版本時，本公司對於國際財務報導準則第 16 號係採用不重編比較資訊（以下簡稱「修正式追溯調整」），將屬承租人之租賃合約，於民國 108 年 1 月 1 日調增使用權資產 \$5,816，並調增租賃負債 \$5,816。
3. 本公司於初次適用國際財務報導準則第 16 號，採用之實務權宜作法如下：
  - (1) 將對具有合理類似特性之租賃組合使用單一折現率。
  - (2) 未將原始直接成本計入使用權資產衡量。
  - (3) 於評估租賃延長選擇權之行使及租賃終止選擇權之不行使對租賃期間之判斷時採用後見之明。
4. 本公司於計算租賃負債之現值時，係採用本公司增額借款利率，其加權平均利率為 1.25%。
5. 本公司按國際會計準則第 17 號揭露營業租賃承諾之金額，採用初次適用日之增額借款利率折現之現值與民國 108 年 1 月 1 日認列之租賃負債的調節如下：

民國107年12月31日採國際會計準則第17號揭露之營業租賃承諾	\$ 5,873
民國108年1月1日採國際財務報導準則第16號應認列租賃負債之租賃合約總額	\$ 5,873
本公司初次適用日之增額借款利率	1.25%
民國108年1月1日採國際財務報導準則第16號認列之租賃負債	\$ 5,816

## (二) 尚未採用金管會認可之新發布、修正後國際財務報導準則之影響

下表彙列金管會認可之民國 109 年適用之國際財務報導準則之新發布、修正及修訂之準則及解釋：

新發布/修正/修訂準則及解釋	國際會計準則理事會 發布之生效日
國際會計準則第1號及國際會計準則第8號之修正「揭露倡議-重大性之定義」	民國109年1月1日
國際財務報導準則第3號之修正「業務之定義」	民國109年1月1日
國際財務報導準則第9號、國際會計準則第39號及國際財務報導準則第7號之修正「利率指標變革」	民國109年1月1日

本公司經評估上述準則及解釋對本公司財務狀況與財務績效並無重大影響。

(三) 國際會計準則理事會已發布但尚未經金管會認可之國際財務報導準則之影響

下表彙列國際會計準則理事會已發布但尚未納入金管會認可之國際財務報導準則之新發布、修正及修訂之準則及解釋：

<u>新發布/修正/修訂準則及解釋</u>	<u>國際會計準則理事會 發布之生效日</u>
國際財務報導準則第10號及國際會計準則第28號之修正「投資者與其關聯企業或合資間之資產出售或投入」	待國際會計準則理事會決定
國際財務報導準則第17號「保險合約」	民國110年1月1日
國際會計準則第1號之修正「負債之流動或非流動分類」	民國111年1月1日

本公司經評估上述準則及解釋對本公司財務狀況與財務績效並無重大影響。

四、重大會計政策之彙總說明

編製本個體財務報告所採用之主要會計政策說明如下。除另有說明外，此等政策在所有報導期間一致地適用。

(一) 遵循聲明

本個體財務報告係依據證券發行人財務報告編製準則編製。

(二) 編製基礎

1. 除下列重要項目外，本個體財務報告係按歷史成本編製：

- (1) 按公允價值衡量之透過損益按公允價值衡量之金融資產及負債(包括衍生工具)。
- (2) 按公允價值衡量之透過其他綜合損益按公允價值衡量之金融資產。
- (3) 按退休基金資產減除確定福利義務現值之淨額認列之確定福利負債。

2. 編製符合金管會認可之國際財務報導準則、國際會計準則、解釋及解釋公告(以下簡稱 IFRSs)之財務報告需要使用一些重要會計估計，在應用本公司的會計政策過程中亦需要管理階層運用其判斷，涉及高度判斷或複雜性之項目，或涉及個體財務報告之重大假設及估計之項目，請詳附註五說明。

(三) 外幣換算

本個體財務報告係以本公司之功能性貨幣新台幣作為表達貨幣列報。

1. 外幣交易及餘額

- (1) 外幣交易採用交易日或衡量日之即期匯率換算為功能性貨幣，換算此

等交易產生之換算差額認列為當期損益。

- (2) 外幣貨幣性資產及負債餘額，按資產負債表日之即期匯率評價調整，因調整而產生之換算差額認列為當期損益。
- (3) 外幣非貨幣性資產及負債餘額，屬透過損益按公允價值衡量者，按資產負債表日之即期匯率評價調整，因調整而產生之兌換差額認列為當期損益；屬透過其他綜合損益按公允價值衡量者，按資產負債表日之即期匯率評價調整，因調整而產生之兌換差額認列於其他綜合損益項目；屬非按公允價值衡量者，則按初始交易日之歷史匯率衡量。
- (4) 所有兌換損益按交易性質於損益表之「其他利益及損失」列報。

## 2. 國外營運機構之換算

- (1) 功能性貨幣與表達貨幣不同之所有公司個體及關聯企業，其經營結果和財務狀況以下列方式換算為表達貨幣：
  - A. 表達於每一資產負債表之資產及負債係以該資產負債表日之收盤匯率換算；
  - B. 表達於每一綜合損益表之收益及費損係以當期平均匯率換算；及
  - C. 所有因換算而產生之兌換差額認列為其他綜合損益。
- (2) 當部分處分或出售之國外營運機構為關聯企業時，將於其他綜合損益項下之兌換差額按比例重分類於當期損益作為出售利益或損失之一部分。惟當本公司即使仍保留對前關聯企業之部分權益，但已喪失對國外營運機構屬關聯企業之重大影響，則係以處分對國外營運機構之全部權益處理。
- (3) 當部分處分或出售之國外營運機構為子公司時，係按比例將認列為其他綜合損益之累計兌換差額重新歸屬予該國外營運機構之非控制權益。惟當本公司即使仍保留對前子公司之部分權益，但已喪失對國外營運機構屬子公司之控制，則係以處分對國外營運機構之全部權益處理。

## (四) 資產負債區分流動及非流動之分類標準

1. 資產符合下列條件之一者，分類為流動資產：
  - (1) 預期將於正常營業週期中實現該資產，或意圖將其出售或消耗者。
  - (2) 主要為交易目的而持有者。
  - (3) 預期於資產負債表日後十二個月內實現者。
  - (4) 現金或約當現金，但於資產負債表日後至少十二個月交換或用以清償負債受到限制者除外。

本公司將所有不符合上述條件之資產分類為非流動。

2. 負債符合下列條件之一者，分類為流動負債：

(1) 預期將於正常營業週期中清償者。

(2) 主要為交易目的而持有者。

(3) 預期於資產負債表日後十二個月內到期清償者。

(4) 不能無條件將清償期限遞延至資產負債表日後至少十二個月者。負債之條款，可能依交易對方之選擇，以發行權益工具而導致清償者，不影響其分類。

本公司將所有不符合上述條件之負債分類為非流動。

#### (五) 約當現金

約當現金係指短期且具高度流動性之投資，該投資隨時可轉換成定額現金且價值變動之風險甚小。定期存款符合前述定義且其持有目的係為滿足營運上之短期現金承諾者，分類為約當現金。

#### (六) 透過損益按公允價值衡量之金融資產

1. 係指非屬按攤銷後成本衡量或透過其他綜合損益按公允價值衡量之金融資產。

2. 本公司對於符合交易慣例之透過損益按公允價值衡量之金融資產係採用交割日會計。

3. 本公司於原始認列時按公允價值衡量，相關交易成本認列於損益，後續按公允價值衡量，其利益或損失認列於損益。

4. 當收取股利之權利確立，與股利有關之經濟效益很有可能流入，及股利金額能可靠衡量時，本公司於損益認列股利收入。

#### (七) 按攤銷後成本衡量之金融資產

1. 係指同時符合下列條件者：

(1) 在以收取合約現金流量為目的之經營模式下持有該金融資產。

(2) 該金融資產之合約條款產生特定日期之現金流量，完全為支付本金及流通在外本金金額之利息。

2. 本公司對於符合交易慣例之按攤銷後成本衡量之金融資產係採用交易日會計。

3. 本公司於原始認列時按其公允價值加計交易成本衡量，後續採有效利息法按攤銷程序於流通期間內認列利息收入，及認列減損損失，並於除列時，將其利益或損失認列於損益。

4. 本公司持有不符合約當現金之定期存款，因持有期間短，折現之影響不



重大，係以投資金額衡量。

#### (八) 應收帳款及票據

1. 係指依合約約定，已具無條件收取因移轉商品或勞務所換得對價金額權利之帳款及票據。
2. 屬未付息之短期應收帳款及票據，因折現之影響不大，本公司係以原始發票金額衡量。

#### (九) 金融資產減損

本公司於每一資產負債表日，就按攤銷後成本衡量之金融資產，包含重大財務組成部分之應收帳款，考量所有合理且可佐證之資訊(包括前瞻性者)後，對自原始認列後信用風險並未顯著增加者，按 12 個月預期信用損失金額衡量備抵損失；對自原始認列後信用風險已顯著增加者，按存續期間預期信用損失金額衡量備抵損失；就不包含重大財務組成部分之應收帳款或合約資產，按存續期間預期信用損失金額衡量備抵損失。

#### (十) 金融資產之除列

本公司於符合下列情況之一時，將除列金融資產：

1. 收取來自金融資產現金流量之合約權力失效。
2. 移轉收取金融資產現金流量之合約權利，且業已移轉金融資產所有權之幾乎所有風險及報酬。
3. 移轉收取金融資產現金流量之合約權利，惟未保留對金融資產之控制。

#### (十一) 出租人之租賃交易-營業租賃

營業租賃之租賃收益扣除給予承租人之任何誘因，於租賃期間內按直線法攤銷認列為當期損益。

#### (十二) 存貨

存貨按成本與淨變現價值孰低者衡量，成本依移動平均法決定。製成品及在製品之成本包括原料、直接人工、其他直接成本及生產相關之製造費用(按正常產能分攤)，惟不包括借款成本。比較成本與淨變現價值孰低時，採逐項比較法，淨變現價值係指在正常營業過程中之估計售價減除至完工尚須投入之估計成本及相關變動銷售費用後之餘額。

#### (十三) 採用權益法之投資/子公司及關聯企業

1. 子公司指受本公司控制之個體(包括結構型個體)，當本公司暴露於來自對該個體之參與之變動報酬或對該等變動報酬享有權利，且透過對



該個體之權力有能力影響該等報酬時，本公司即控制該個體。

2. 本公司與子公司間交易所產生之未實現損益業已銷除。子公司之會計政策已作必要之調整，與本公司採用之政策一致。
3. 本公司對子公司取得後之損益份額認列為當期損益，對其取得後之其他綜合損益份額則認列為其他綜合損益。如本公司對子公司所認列之損失份額等於或超過在該子公司之權益時，本公司繼續按持股比例認列損失。
4. 對子公司持股之變動若未導致喪失控制（與非控制權益之交易），係作為權益交易處理，亦即視為與業主間進行之交易。非控制權益之調整金額與所支付或收取對價之公允價值間之差額係直接認列為權益。
5. 關聯企業指所有本公司對其有重大影響而無控制之個體，一般係直接或間接持有其 20%以上表決權之股份。本公司對關聯企業之投資採用權益法處理，取得時依成本認列。
6. 本公司對關聯企業取得後之損益份額認列為當期損益，對其取得後之其他綜合損益份額則認列為其他綜合損益。如本公司對任一關聯企業之損失份額等於或超過其在該關聯企業之權益（包括任何其他無擔保之應收款），本公司不認列進一步之損失，除非本公司對該關聯企業發生法定義務、推定義務或已代其支付款項。
7. 當關聯企業發生非損益及其他綜合損益之權益變動且不影響對關聯企業之持股比例時，本公司將所有權益變動按持股比例認列為「資本公積」。
8. 本公司與關聯企業間交易所產生之未實現損益業已依其對關聯企業之權益比例銷除；除非證據顯示該交易所轉讓之資產已減損，否則未實現損失亦予以銷除。關聯企業之會計政策已作必要之調整，與本公司採用之政策一致。
9. 當本公司處分關聯企業時，如喪失對該關聯企業之重大影響，對於先前認列於其他綜合損益與該關聯企業有關之所有金額，其會計處理與本公司若直接處分相關資產或負債之基礎相同，亦即如先前認列為其他綜合損益之利益或損失，於處分相關資產或負債時將被重分類為損益，則當喪失對關聯企業之重大影響時，將該利益或損失自權益重分類為損益。如仍對該關聯企業有重大影響，僅按比例將先前在其他綜合損益中認列之金額依上述方式轉出。
10. 依「證券發行人財務報告編製準則」規定，個體財務報告當期損益及其他綜合損益應與合併基礎編製之財務報告中當期損益及其他綜合損益歸屬於母公司業主之分攤數相同，個體財務報告業主權益應與合

併基礎編製之財務報告中歸屬於母公司業主之權益相同。

(十四) 不動產、廠房及設備

1. 不動產、廠房及設備係以取得成本為入帳基礎，並將購建期間之有關利息資本化。
2. 後續成本只有在與該項目有關之未來經濟效益很有可能流入本公司，且該項目之成本能可靠衡量時，才包括在資產之帳面金額或認列為一項單獨資產。被重置部分之帳面金額應除列。所有其他維修費用於發生時認列為當期損益。
3. 不動產、廠房及設備之後續衡量採成本模式，除土地不提折舊外，其他按估計耐用年限以直線法計提折舊。不動產、廠房及設備各項組成若屬重大，則單獨提列折舊。
4. 本公司於每一財務年度結束日對各項資產之殘值、耐用年限及折舊方法進行檢視，若殘值及耐用年限之預期值與先前之估計不同時，或資產所含之未來經濟效益之預期消耗型態已有重大變動，則自變動發生日起依國際會計準則第 8 號「會計政策、會計估計變動及錯誤」之會計估計變動規定處理。

各項資產之耐用年限如下：

房屋及建築	10年~55年
機器設備	2年~10年
辦公設備	3年~15年
其他設備	5年~15年

(十五) 承租人之租賃交易－使用權資產/租賃負債

民國 108 年度適用

1. 租賃資產於可供本公司使用之日認列為使用權資產及租賃負債。當租賃合約係屬短期租賃或低價值標的資產之租賃時，將租賃給付採直線法於租賃期間認列為費用。
2. 租賃負債於租賃開始日將尚未支付之租賃給付按本公司增額借款利率折現後之現值認列，租賃給付包括固定給付，減除可收取之任何租賃誘因。  
後續採利息法按攤銷後成本法衡量，於租賃期間提列利息費用。當非屬合約修改造成租賃期間或租賃給付變動時，將重評估租賃負債，並將再

衡量數調整使用權資產。

3. 使用權資產於租賃開始日按成本認列，成本包括租賃負債之原始衡量金額及發生之任何原始直接成本。

後續採成本模式衡量，於使用權資產之耐用年限屆滿時或租賃期間屆滿時兩者之較早者，提列折舊費用。當租賃負債重評估時，使用權資產將調整租賃負債之任何再衡量數。

#### (十六) 投資性不動產

投資性不動產以取得成本認列，後續衡量採成本模式。除土地外，按估計耐用年限以直線法提列折舊，耐用年限為48~55年。

#### (十七) 無形資產

電腦軟體以取得成本認列，依直線法按估計耐用年限3~5年攤銷。

#### (十八) 非金融資產減損

本公司於資產負債表日針對有減損跡象之資產，估計其可回收金額，當可回收金額低於其帳面價值時，則認列減損損失。可回收金額係指一項資產之公允價值減處分成本或其使用價值，兩者較高者。除商譽外，當以前年度已認列資產減損之情況不存在或減少時，則迴轉減損損失，惟迴轉減損損失而增加之資產帳面金額，不超過該資產若未認列減損損失情況下減除折舊或攤銷後之帳面金額。

#### (十九) 借款

係指向銀行借入之長、短期款項。本公司於原始認列時按公允價值減除交易成本衡量，後續就減除交易成本後之價款與贖回價值之任何差額，採有效利息法按攤銷程序於流通期間內認列利息費用於損益。

#### (二十) 應付帳款及票據

1. 係指因賒購原物料、商品或勞務所發生之債務及因營業與非因營業而發生之應付票據。
2. 屬未付息之短期應付帳款及票據，因折現之影響不大，本公司係以原始發票金額衡量。

#### (二十一) 金融負債之除列

本公司於合約明定之義務履行、取消或到期時，除列金融負債。

#### (二十二) 負債準備

負債準備(包含保固維修等)係因過去事件而負有現時法定或推定義

務，很有可能需要流出具經濟效益之資源以清償該義務，且該義務之金額能可靠估計時認列。負債準備之衡量係以資產負債表日清償該義務所需支出之最佳估計現值衡量，折現率採用反映目前市場對貨幣時間價值及負債特定風險之評估之稅前折現率，折現之攤銷認列為利息費用。未來營運損失不得認列負債準備。

### (二十三) 員工福利

#### 1. 短期員工福利

短期員工福利係以預期支付之非折現金額衡量，並於相關服務提供時認列為費用。

#### 2. 退休金

##### (1) 確定提撥計畫

對於確定提撥計畫，係依權責發生基礎將應提撥之退休基金數額認列為當期之退休金成本。預付提撥金於可退還現金或減少未來給付之範圍內認列為資產。

##### (2) 確定福利計畫

A. 確定福利計畫下之淨義務係以員工當期或過去服務所賺得之未來福利金額折現計算，並以資產負債表日之確定福利義務現值減除計畫資產之公允價值。確定福利淨義務每年由精算師採用預計單位福利法計算，折現率則參考資產負債表日與確定福利計畫之貨幣及期間一致之政府公債之市場殖利率。

B. 確定福利計畫產生之再衡量數於發生當期認列於其他綜合損益，並表達於保留盈餘。

C. 前期服務成本之相關費用立即認列為損益。

#### 3. 員工酬勞及董監酬勞

員工酬勞及董監事酬勞係於具法律或推定義務且金額可合理估計時，認列為費用及負債。嗣後股東會決議實際配發金額與估列金額有差異時，則按會計估計變動處理。另以股票發放員工酬勞者，計算股數之基礎為董事會決議日前一收盤價。

### (二十四) 所得稅

1. 所得稅費用包含當期及遞延所得稅。除與列入其他綜合損益或直接列入權益之項目有關之所得稅分別列入其他綜合損益或直接列入權益外，所得稅係認列於損益。

2. 本公司依據營運及產生應課稅所得之所在國家在資產負債表日已立



法或已實質性立法之稅率計算當期所得稅。管理階層就適用所得稅相關法規定期評估所得稅申報之狀況，並在適用情況下根據預期須向稅捐機關支付之稅款估列所得稅負債。未分配盈餘依所得稅法加徵之所得稅，嗣盈餘產生年度之次年度於股東會通過盈餘分派案後，始就實際盈餘之分派情形，認列之未分配盈餘所得稅費用。

3. 遞延所得稅採用資產負債表法，按資產及負債之課稅基礎與其於個體資產負債表之帳面金額所產生之暫時性差異認列。源自於原始認列之商譽所產生之遞延所得稅負債則不予認列，若遞延所得稅源自於交易(不包括企業合併)中對資產或負債之原始認列，且在交易當時未影響會計利潤或課稅所得(課稅損失)，則不予認列。若投資子公司及關聯企業產生之暫時性差異，本公司可以控制暫時性差異迴轉之時點，且暫時性差異很有可能於可預見之未來不會迴轉者則不予認列。遞延所得稅採用在資產負債表日已立法或已實質性立法，並於有關之遞延所得稅資產實現或遞延所得稅負債清償時預期適用之稅率(及稅法)為準。
4. 遞延所得稅資產於暫時性差異很有可能用以抵減未來應課稅所得之範圍內認列，並於每一資產負債表日重評估未認列及已認列之遞延所得稅資產。
5. 當有法定執行權將所認列之當期所得稅資產及負債金額互抵且有意圖以淨額基礎清償或同時實現資產及清償負債時，始將當期所得稅資產及當期所得稅負債互抵；當有法定執行權將當期所得稅資產及當期所得稅負債互抵，且遞延所得稅資產及負債由同一稅捐機關課徵所得稅之同一納稅主體、或不同納稅主體產生但各主體意圖以淨額基礎清償或同時實現資產及清償負債時，始將遞延所得稅資產及負債互抵。

#### (二十五) 股本

1. 普通股分類為權益，直接歸屬於發行新股或認股權之增額成本以扣除所得稅後之淨額於權益中列為價款減項。
2. 本公司買回已發行股票時，將所支付之對價包括任何可直接歸屬之增額成本以稅後淨額認列為股東權益之減項。買回之股票後續再發行時，所收取之對價扣除任何可直接歸屬之增額成本及所得稅影響後與帳面價值之差額認列為股東權益之調整。另，自民國 91 年 1 月 1 日起，子公司持有本公司股票視同庫藏股處理。

#### (二十六) 股利分配

分派予本公司股東之股利於本公司股東會決議分派股利時於財務報告認列，分派現金股利認列為負債，分派股票股利則認列為待分配股票

股利，並於發行新股基準日時轉列普通股。

## (二十七) 收入認列

### 1. 商品銷售

(1) 銷貨收入於產品之控制移轉予客戶時認列，客戶對於產品銷售之通路及價格具有裁量權，且本公司並無尚未履行之履約義務可能影響客戶接受該產品時。當產品被運送至指定地點，陳舊過時及滅失之風險已移轉予客戶，且客戶依據銷售合約接受產品，或有客觀證據證明所有接受標準皆已滿足時，商品交付方屬發生。

(2) 本公司對銷售之產品提供標準保固，對產品瑕疵負有退款之義務，於銷貨時認列負債準備。

(3) 應收帳款於商品交付予客戶時認列，因自該時點起本公司對合約價款具無條件權利，僅須時間經過即可自客戶收取對價。

### 2. 取得客戶合約成本

本公司為取得客戶合約所發生之增額成本雖預期可回收，惟相關合約期間短於一年，故將該等成本於發生時認列於費用。

## 五、重大會計判斷、估計及假設不確定性之主要來源

本公司編製本個體財務報告時，管理階層已運用其判斷以決定所採用之會計政策，並依據資產負債表日當時之情況對於未來事件之合理預期以作出會計估計及假設。所作出之重大會計估計與假設可能與實際結果存有差異，將考量歷史經驗及其他因子持續評估及調整。該等估計及假設具有導致資產及負債帳面金額於下個財務年度重大調整之風險。請詳下列對重大會計判斷、估計與假設不確定性之說明：

### (一) 會計政策採用之重要判斷

無。

### (二) 重要會計估計及假設

#### 1. 應收帳款之評價

當有客觀證據顯示減損跡象時，考量未來現金流量之估計。減損損失之金額係以該資產之帳面價值及估計未來現金流量按該金融資產之原始有效利率折現之現值間的差額衡量。若未來實際現金流量少於預期可能會產生重大減損損失。

#### 2. 存貨之評價

由於存貨須以成本與淨變現價值孰低者計價，故本公司必須運用判斷及估計決定資產負債表日存貨之淨變現價值。由於科技快速變遷，本公司評估資產負債表日存貨因正常損耗、過時陳舊或無市場銷售價值之金額，並將



存貨成本沖減至淨變現價值。此存貨評價主要係依未來特定期間內之產品需求為估計基礎，故可能產生重大變動。

## 六、重要會計項目之說明

### (一)現金及約當現金

	<u>108年12月31日</u>	<u>107年12月31日</u>
現金：		
支票存款及活期存款	\$ 109,754	\$ 51,781
定期存款	263,134	238,871
庫存現金及零用金	75	75
	<u>\$ 372,963</u>	<u>\$ 290,727</u>

1. 本公司往來之金融機構信用品質良好，且本公司與多家金融機構往來以分散信用風險，預期發生違約之可能性甚低。

2. 本公司未有將現金及約當現金提供質押之情形。

### (二)透過損益按公允價值衡量之金融資產

<u>項</u>	<u>目</u>	<u>108年12月31日</u>	<u>107年12月31日</u>
流動項目：			
強制透過損益按公允價值衡量之金融資產			
上市櫃公司股票		\$ -	\$ 30,455
國內外基金		175,000	-
評價調整		-	( 5,080)
		<u>\$ 175,000</u>	<u>\$ 25,375</u>
非流動項目：			
強制透過損益按公允價值衡量之金融資產			
上市櫃公司股票		\$ 201,157	\$ 208,957
非上市櫃公司股票		30,000	30,000
		231,157	238,957
評價調整		( 219,968)	( 219,379)
		<u>\$ 11,189</u>	<u>\$ 19,578</u>

1. 透過損益按公允價值衡量之金融資產認列於損益之明細如下：

	<u>108年度</u>	<u>107年度</u>
強制透過損益按公允價值衡量之金融資產		
權益工具	\$ 3,597	(\$ 11,285)

2. 本公司未有將透過損益按公允價值衡量之金融資產提供質押之情形。

3. 相關透過損益按公允價值衡量之金融資產信用風險 資訊請詳附註十二、(二)。

(三) 按攤銷後成本衡量之金融資產

項	目	108年12月31日	107年12月31日
流動項目：			
原始到期日超過三個月之定期存款		\$ 89,940	\$ 92,145

1. 按攤銷後成本衡量之金融資產認列於損益之明細如下：

	108年度	107年度
利息收入	\$ 2,756	\$ 2,153

2. 本公司未有將按攤銷後成本衡量之金融資產提供作為質押擔保之情形。

3. 相關按攤銷後成本衡量之金融資產信用風險資訊請詳附註十二、(二)。

(四) 應收票據及帳款

	108年12月31日	107年12月31日
應收票據	\$ 18,772	\$ 48,771
應收帳款	\$ 149,798	\$ 212,513
減：備抵損失	( 4,584)	( 2,882)
	\$ 145,214	\$ 209,631

1. 本公司採用應收票據均未逾期，應收帳款之帳齡分析，請詳附註十二、(二)之說明。

2. 民國 108 年 12 月 31 日及 107 年 12 月 31 日之應收帳款及應收票據餘額均為客戶合約所產生，另於民國 107 年 1 月 1 日客戶合約之應收款餘額為\$340,008。

3. 本公司並未持有任何的擔保品。

4. 相關應收帳款及應收票據信用風險資訊請詳附註十二、(二)。

(五) 存貨

	108年12月31日		
	成本	備抵跌價損失	帳面金額
原料	\$ 9,823	(\$ 2,006)	\$ 7,817
商品存貨	445,675	( 40,907)	404,768
	\$ 455,498	(\$ 42,913)	\$ 412,585
	107年12月31日		
	成本	備抵跌價損失	帳面金額
原料	\$ 11,662	(\$ 7,507)	\$ 4,155
在製品	586	( 201)	385
商品存貨	460,040	( 21,034)	439,006
	\$ 472,288	(\$ 28,742)	\$ 443,546

當期認列之存貨相關損費如下：

	<u>108年度</u>	<u>107年度</u>
已出售存貨成本	\$ 1,629,364	\$ 1,827,211
存貨跌價損失	14,170	11,534
	<u>\$ 1,643,534</u>	<u>\$ 1,838,745</u>

(六) 預付款項

	<u>108年12月31日</u>	<u>107年12月31日</u>
預付貨款	\$ 44,969	\$ 116,636
其他	21,092	11,029
	<u>\$ 66,061</u>	<u>\$ 127,665</u>

(七) 其他流動資產

	<u>108年12月31日</u>	<u>107年12月31日</u>
受限制資產		
活期存款-保證金	-	5,000
	<u>\$ -</u>	<u>\$ 5,000</u>

(八) 採用權益法之投資

<u>子 公 司</u>	<u>108年12月31日</u>	<u>107年12月31日</u>
Solomon Cayman International Corp.	\$ 316,834	\$ 370,052
富相科技(股)公司	1,118,828	1,133,335
摩迪投資(股)公司	350,743	336,336
三門科技(股)公司	214,485	337,095
達威光電(股)公司	124,725	103,288
Total Profit	11,565	11,168
興門科技(股)公司	16	16
吉帝能源設備(股)公司	386	387
業生科技(股)公司	55,819	5,015
Solomon Science Technology(VN) Co., Ltd.	10,052	12,738
Solomon Robotics(THAI) Ltd.	8,261	1,876
Solomon Technology(USA) Corp.	13,471	-
	<u>\$ 2,225,185</u>	<u>\$ 2,311,306</u>

1. 本公司民國 108 年及 107 年度採權益法評價所認列之投資收益分別計 \$351,468 及 \$253,431，係依被投資公司同期經會計師查核簽證之財務報告認列之。本科目變動明細如下：

	108年	107年
1月1日	\$ 2,311,306	\$ 1,950,933
增加採用權益法之投資	55,158	99,034
採用權益法之被投資公司減資退回股款	( 107,922)	-
採用權益法之投資損益份額	351,468	253,431
採用權益法之盈餘分派	( 378,845)	( 41,224)
資本公積變動	31,133	53,494
其他權益變動	( 37,113)	( 4,362)
12月31日	<u>\$ 2,225,185</u>	<u>\$ 2,311,306</u>

2. 本公司之子公司摩迪投資(股)公司係於民國 90 年 11 月 12 日公司法修法前，為因應財務運作而持有本公司股票，於民國 108 年及 107 年度認列金融資產評價(損)益分別\$397 及(\$502)。本公司依財務會計準則規定，視為庫藏股票處理，未認列相關損益。
3. 本公司於民國 107 年度以現金購入富相科技(股)公司額外 8.09%已發行股份，請參見本公司民國 108 年度合併財務報表附註六(三十二)之說明。
4. 本公司於民國 107 年第三季將醫療器材部門分割投資設立業生科技(股)有限公司。
5. 本公司之子公司相關資訊請參見本公司民國 108 年度合併財務報表附註四(三)。

(九)不動產、廠房及設備

	土地	房屋及建築	機器設備	辦公設備	未完工程 及待驗設備	其他	合計
<u>108年1月1日</u>							
成本	\$ 298,930	\$ 220,824	\$ 22,222	\$ 19,442	\$ -	\$ 13,061	\$ 574,479
累計折舊	-	( 65,959)	( 3,884)	( 11,006)	-	( 10,920)	( 91,769)
	<u>\$ 298,930</u>	<u>\$ 154,865</u>	<u>\$ 18,338</u>	<u>\$ 8,436</u>	<u>\$ -</u>	<u>\$ 2,141</u>	<u>\$ 482,710</u>
<u>108年</u>							
1月1日	\$ 298,930	\$ 154,865	\$ 18,338	\$ 8,436	\$ -	\$ 2,141	\$ 482,710
增添	-	-	5,884	815	150	3,558	10,407
重分類	305	158	3,851	( 92)	-	-	4,222
折舊費用	-	( 4,048)	( 6,449)	( 2,890)	-	( 811)	( 14,198)
12月31日	<u>\$ 299,235</u>	<u>\$ 150,975</u>	<u>\$ 21,624</u>	<u>\$ 6,269</u>	<u>\$ 150</u>	<u>\$ 4,888</u>	<u>\$ 483,141</u>
<u>108年12月31日</u>							
成本	\$ 299,235	\$ 229,500	\$ 31,672	\$ 14,900	\$ 150	\$ 16,431	\$ 591,888
累計折舊	-	( 78,525)	( 10,048)	( 8,631)	-	( 11,543)	( 108,747)
	<u>\$ 299,235</u>	<u>\$ 150,975</u>	<u>\$ 21,624</u>	<u>\$ 6,269</u>	<u>\$ 150</u>	<u>\$ 4,888</u>	<u>\$ 483,141</u>

	土地	房屋及建築	機器設備	辦公設備	其他	合計
<u>107年1月1日</u>						
成本	\$ 263,063	\$ 201,757	\$ 8,795	\$ 12,585	\$ 36,891	\$ 523,091
累計折舊	-	(61,912)	(2,384)	(11,654)	(30,011)	(105,961)
	<u>\$ 263,063</u>	<u>\$ 139,845</u>	<u>\$ 6,411</u>	<u>\$ 931</u>	<u>\$ 6,880</u>	<u>\$ 417,130</u>
<u>107年</u>						
1月1日	\$ 263,063	\$ 139,845	\$ 6,411	\$ 931	\$ 6,880	\$ 417,130
增添	-	-	9,283	8,469	226	17,978
重分類	35,867	19,067	5,764	(113)	(1,656)	58,929
處份	-	-	-	(42)	(2,436)	(2,478)
折舊費用	-	(4,047)	(3,120)	(809)	(873)	(8,849)
12月31日	<u>\$ 298,930</u>	<u>\$ 154,865</u>	<u>\$ 18,338</u>	<u>\$ 8,436</u>	<u>\$ 2,141</u>	<u>\$ 482,710</u>
<u>107年12月31日</u>						
成本	\$ 298,930	\$ 220,824	\$ 22,222	\$ 19,442	\$ 13,061	\$ 574,479
累計折舊	-	(65,959)	(3,884)	(11,006)	(10,920)	(91,769)
	<u>\$ 298,930</u>	<u>\$ 154,865</u>	<u>\$ 18,338</u>	<u>\$ 8,436</u>	<u>\$ 2,141</u>	<u>\$ 482,710</u>

1. 本公司以不動產、廠房及設備提供擔保之資訊請詳附註八之說明。
2. 不動產、廠房及設備無利息資本化之情形。

(十) 租賃交易－承租人  
民國 108 年度適用

1. 本公司租賃之標的資產包括建物及公務車等，租賃合約之期間通常介於 1 到 5 年。租賃合約是採個別協商並包含各種不同的條款及和條件，除租賃之資產不得用作借貸擔保外，未有加諸其他之限制。
2. 使用權資產之帳面價值與認列之折舊費用資訊如下：

	108年12月31日	108年度
	帳面金額	折舊費用
房屋	\$ 2,001	\$ 1,842
運輸設備 (公務車)	1,223	2,075
	<u>\$ 3,224</u>	<u>\$ 3,917</u>

3. 本公司於民國 108 年度使用權資產之增添為 \$1,325。
4. 與租賃合約有關之損益項目資訊如下：

	<u>108年度</u>
<u>影響當期損益之項目</u>	
租賃負債之利息費用	\$ 52
屬短期租賃合約之費用	\$ 3,226
屬低價值資產租賃之費用	\$ 472
變動租賃給付之費用	\$ 4,055

5. 本公司於民國 108 年度租賃現金流出總額為\$11,695。

(十一)租賃交易－出租人

民國 108 年度適用

1. 本公司出租之標的資產為建物，租賃合約之期間通常介於 1 到 3 年，租賃合約是採個別協商並包含各種不同的條款及和條件。為保全出租資產之使用情況，通常會要求承租人不得將租賃資產用作借貸擔保，或承租人以其他變相方法供他人使用。
2. 本公司於民國 108 年基於營業租賃合約認列\$41,654 之租金收入，內中無屬變動租賃給付。
3. 本公司以營業租賃出租之租賃給付之到期日分析如下：

	<u>108年12月31日</u>
109年	\$ 36,150
110年	22,150
111年	10,401
112年	2,175
113年	1,359
	<u>\$ 72,235</u>



(十二) 投資性不動產

	土地	房屋及建築	合計
<u>108年1月1日</u>			
成本	\$ 508,640	\$ 552,500	\$ 1,061,140
累計折舊	-	( 216,766)	( 216,766)
	<u>\$ 508,640</u>	<u>\$ 335,734</u>	<u>\$ 844,374</u>
<u>108年</u>			
1月1日	\$ 508,640	\$ 335,734	\$ 844,374
重分類	( 305)	( 158)	( 463)
折舊費用	-	( 10,155)	( 10,155)
12月31日	<u>\$ 508,335</u>	<u>\$ 325,421</u>	<u>\$ 833,756</u>
<u>108年12月31日</u>			
成本	\$ 508,335	\$ 552,266	\$ 1,060,601
累計折舊	-	( 226,845)	( 226,845)
	<u>\$ 508,335</u>	<u>\$ 325,421</u>	<u>\$ 833,756</u>
	土地	房屋及建築	合計
<u>107年1月1日</u>			
成本	\$ 544,507	\$ 580,008	\$ 1,124,515
累計折舊	-	( 215,045)	( 215,045)
	<u>\$ 544,507</u>	<u>\$ 364,963</u>	<u>\$ 909,470</u>
<u>107年</u>			
1月1日	\$ 544,507	\$ 364,963	\$ 909,470
重分類	( 35,867)	( 19,067)	( 54,934)
折舊費用	-	( 10,162)	( 10,162)
12月31日	<u>\$ 508,640</u>	<u>\$ 335,734</u>	<u>\$ 844,374</u>
<u>107年12月31日</u>			
成本	\$ 508,640	\$ 552,500	\$ 1,061,140
累計折舊	-	( 216,766)	( 216,766)
	<u>\$ 508,640</u>	<u>\$ 335,734</u>	<u>\$ 844,374</u>

1. 投資性不動產之租金收入及直接營運費用：

	108年度	107年度
投資性不動產之租金收入	<u>\$ 41,654</u>	<u>\$ 47,500</u>
當期產生租金收入之投資性不動產所發生之直接營運費用	<u>\$ 10,703</u>	<u>\$ 11,052</u>
當期未產生租金收入之投資性不動產所發生之直接營運費用	<u>\$ 7,686</u>	<u>\$ 7,851</u>

2. 本公司持有之投資性不動產於民國 108 年及 107 年 12 月 31 日之公允價值分別為 \$1,721,488 及 \$1,711,010，係依獨立評價專家之評價結果，該評價係採用收益法及比較法，並考慮一定權重計算而得，收益法主要假設如下：

	<u>108年12月31日</u>	<u>107年12月31日</u>
收益資本化率	<u>1.69%~2.22%</u>	<u>1.80%~1.90%</u>

3. 本公司以投資性不動產提供擔保之資訊請詳附註八之說明。

(十三) 其他非流動資產

	<u>108年12月31日</u>	<u>107年12月31日</u>
催收款項	\$ 22,396	\$ 22,445
減：備抵損失-催收款項	( 22,396)	( 22,445)
存出保證金	15,800	9,389
淨確定福利資產	27,575	25,412
遞延費用	1,840	1,649
其他	3,921	3,921
	<u>\$ 49,136</u>	<u>\$ 40,371</u>

(十四) 短期借款

	<u>108年12月31日</u>	<u>107年12月31日</u>
銀行借款		
擔保信用狀購料借款	\$ -	\$ 468,119
利率區間	-	<u>1.25%</u>

註：質押擔保情形請詳附註八說明。

(十五) 其他應付款

	<u>108年12月31日</u>	<u>107年12月31日</u>
應付薪資及獎金	\$ 50,799	\$ 42,167
應付勞務費	1,152	616
應付地價稅及房屋稅	3,193	2,829
應付運費	763	970
應付勞健保	3,338	3,258
其他應付款	12,387	13,105
	<u>\$ 71,632</u>	<u>\$ 62,945</u>

(十六) 其他流動負債

	<u>108年12月31日</u>	<u>107年12月31日</u>
暫收款	\$ 11,175	\$ 17,788

(十七) 淨確定福利負債

1. 確定給付計劃

本公司依據「勞動基準法」之規定，訂有確定福利之退休辦法，適用於民國94年7月1日實施「勞工退休金條例」前所有正式員工之服務年資，以及於實施「勞工退休金條例」後選擇繼續適用勞動基準法員工之後續服務年資。員工符合退休條件者，退休金之支付係根據服務年資及退休前6個月之平均薪資計算，15年以內(含)的服務年資每滿一年給予兩個基數，超過15年之服務年資每滿一年給予一個基數，惟累積最高以45個基數為限。本公司按月就薪資總額2%提撥退休基金，以勞工退休準備金監督委員會之名義專戶儲存於台灣銀行。另本公司於每年年度終了前，估算前項勞工退休準備金專戶餘額，若該餘額不足給付次一年度內預估符合退休條件之勞工依前述計算之退休金數額，本公司將於次年度三月底前一次提撥其差額。

(1) 資產負債表認列之金額如下：

	<u>108年12月31日</u>	<u>107年12月31日</u>
確定福利義務現值	\$ 54,943	\$ 53,569
計畫資產公允價值	( 82,518)	( 78,981)
淨確定福利負債(資產)	(\$ 27,575)	(\$ 25,412)

(2) 淨確定福利負債之變動如下：

	<u>確定福利 義務現值</u>	<u>計畫資產 公允價值</u>	<u>淨確定福利 負債(資產)</u>
108年			
1月1日餘額	\$ 53,569	(\$ 78,981)	(\$ 25,412)
當期服務成本	665	-	665
利息費用(收入)	429	( 632)	( 203)
	<u>54,663</u>	<u>( 79,613)</u>	<u>( 24,950)</u>
再衡量數：			
計畫資產報酬(不包括 包含於利息收入或 費用之金額)	-	( 3,225)	( 3,225)
財務假設變動影響數	730	-	730
經驗調整	( 130)	-	( 130)
	<u>600</u>	<u>( 3,225)</u>	<u>( 2,625)</u>
支付退休金	( 320)	320	-
12月31日餘額	<u>\$ 54,943</u>	<u>( \$ 82,518)</u>	<u>( \$ 27,575)</u>

	確定福利 義務現值	計畫資產 公允價值	淨確定福利 負債(資產)
107年			
1月1日餘額	\$ 68,878	(\$ 82,991)	(\$ 14,113)
當期服務成本	946	-	946
利息費用(收入)	620	( 747)	( 127)
	<u>70,444</u>	<u>( 83,738)</u>	<u>( 13,294)</u>
再衡量數：			
計畫資產報酬(不包括 包含於利息收入或 費用之金額)	-	( 2,647)	( 2,647)
財務假設變動影響數	386	-	386
經驗調整	( 3,819)	-	( 3,819)
	<u>( 3,433)</u>	<u>( 2,647)</u>	<u>( 6,080)</u>
支付退休金	( 13,442)	7,404	( 6,038)
12月31日餘額	<u>\$ 53,569</u>	<u>(\$ 78,981)</u>	<u>(\$ 25,412)</u>

(3) 本公司之確定福利退休計畫基金資產，係由臺灣銀行按該基金年度投資運用計畫所定委託經營項目之比例及金額範圍內，依勞工退休基金收支保管及運用辦法第六條之項目（即存放國內外之金融機構，投資國內外上市、上櫃或私募之權益證券及投資國內外不動產之證券化商品等）辦理委託經營，相關運用情形係由勞工退休基金監理會進行監督。該基金之運用，其每年決算分配之最低收益，不得低於依當地銀行二年定期存款利率計算之收益，若有不足，則經主管機關核准後由國庫補足。因本公司無權參與該基金之運作及管理，故無法依國際會計準則第 19 號第 142 段規定揭露計畫資產公允價值之分類。民國 108 年及 107 年 12 月 31 日構成該基金總資產之公允價值，請詳政府公告之各年度之勞工退休基金運用報告。

(4) 有關退休金之精算假設彙總如下：

	108年度	107年度
折現率	<u>0.6%</u>	<u>0.8%</u>
未來薪資增加率	<u>3.00%</u>	<u>3.00%</u>

對於未來死亡率之假設係按照各國已公布的統計數字及經驗估計。因採用之主要精算假設變動而影響之確定福利義務現值分析如下：

	折現率		未來薪資增加率	
	增加0.25%	減少0.25%	增加0.25%	減少0.25%
108年12月31日				
對確定福利義務現值之影響	(\$ 909)	\$ 937	\$ 794	(\$ 776)
	折現率		未來薪資增加率	
	增加0.25%	減少0.25%	增加0.25%	減少0.25%

107年12月31日				
對確定福利義務現值之影響	(\$ 956)	\$ 987	\$ 847	(\$ 826)

上述之敏感度分析係基於其他假設不變的情況下分析單一假設變動之影響。實務上許多假設的變動則可能是連動的。敏感度分析係與計算資產負債表之淨退休金負債所採用的方法一致。

本期編製敏感度分析所使用之方法與假設與前期相同。

- (5) 本公司於民國 109 年度預計支付予退休計畫之提撥金為 \$0。
- (6) 截至 108 年 12 月 31 日，該退休計畫之加權平均存續期間為 7 年。退休金支付之到期分析如下：

短於1年	\$ 14,170
2-5年	11,615
5年以上	14,810
	<u>\$ 40,595</u>

## 2. 確定提撥計劃

自民國 94 年 7 月 1 日起，本公司依據「勞工退休金條例」，訂有確定提撥之退休辦法，適用於本國籍之員工。本公司就員工選擇適用「勞工退休金條例」所定之勞工退休金制度部分，每月按薪資之 2% 提繳勞工退休金至勞保局員工個人帳戶，員工退休金之支付依員工個人之退休金專戶及累積收益之金額採月退休金或一次退休金方式領取。

民國 108 年及 107 年度，本公司依上開退休金辦法認列之退休金成本分別為 \$10,822 及 \$10,306。

(十八)所得稅

1. 所得稅費用組成如下：

(1) 所得稅費用組成如下：

	<u>108年度</u>	<u>107年度</u>
當期所得稅：		
當期所得產生之所得稅	\$ 14,276	\$ 20,253
未分配盈餘加徵所得稅	2,997	-
以前年度所得稅高估數	( 5,892)	( 448)
當期所得稅總額	<u>11,381</u>	<u>19,805</u>
遞延所得稅：		
暫時性差異之原始產生及迴轉	( 15,125)	6,958
稅率改變之影響	<u>-</u>	<u>( 8,400)</u>
所得稅(利益)費用	<u>(\$ 3,744)</u>	<u>\$ 18,363</u>

(2) 與其他綜合損益相關之所得稅金額：

	<u>108年度</u>	<u>107年度</u>
確定福利義務之再衡量數	(\$ 525)	(\$ 1,216)
稅率改變之影響	<u>-</u>	<u>( 2,443)</u>
	<u>(\$ 525)</u>	<u>(\$ 3,659)</u>

2. 所得稅費用與會計利潤關係如下：

	<u>108年度</u>	<u>107年度</u>
稅前淨利按法定稅率計算之所得稅	\$ 62,941	\$ 60,117
按法令規定調整項目之所得稅影響數	( 62,414)	( 26,896)
暫時性差異未認列遞延所得稅負債	( 1,376)	( 6,010)
以前年度所得稅高估數	( 5,892)	( 448)
未分配盈餘加徵所得稅	2,997	-
稅法修正之所得稅影響數	<u>-</u>	<u>( 8,400)</u>
所得稅(利益)費用	<u>(\$ 3,744)</u>	<u>\$ 18,363</u>



3. 因暫時性差異而產生之各遞延所得稅資產或負債金額如下：

	108年			
	1月1日	認列於損益	認列於其 他綜合損益	12月31日
暫時性差異：				
-遞延所得稅資產：				
備抵損失超限數	\$ 2,874	\$ 775	\$ -	\$ 3,649
備抵存貨跌價損失	5,748	2,835	-	8,583
未實現兌換損失	-	1,802	-	1,802
未實現安裝費用	22,658	8,892	-	31,550
	<u>\$ 31,280</u>	<u>\$ 14,304</u>	<u>\$ -</u>	<u>\$ 45,584</u>
-遞延所得稅負債：				
未實現兌換利益	(\$ 821)	\$ 821	\$ -	\$ -
確定福利義務之再衡量數	(11,787)	-	(525)	(12,312)
	<u>(\$ 12,608)</u>	<u>\$ 821</u>	<u>(\$ 525)</u>	<u>(\$ 12,312)</u>

	107年			
	1月1日	認列於損益	認列於其 他綜合損益	12月31日
暫時性差異：				
-遞延所得稅資產：				
備抵損失超限數	\$ 2,348	\$ 526	\$ -	\$ 2,874
備抵存貨跌價損失	3,249	2,499	-	5,748
未實現安裝費用	28,161	(5,503)	-	22,658
	<u>\$ 33,758</u>	<u>(\$ 2,478)</u>	<u>\$ -</u>	<u>\$ 31,280</u>
-遞延所得稅負債：				
未實現兌換利益	\$ -	(\$ 821)	\$ -	(\$ 821)
確定福利義務之再衡量數	(8,128)	-	(3,659)	(11,787)
	<u>(\$ 8,128)</u>	<u>(\$ 821)</u>	<u>(\$ 3,659)</u>	<u>(\$ 12,608)</u>

4. 未認列為遞延所得稅資產之可減除暫時性差異：

	108年12月31日	107年12月31日
可減除暫時性差異	<u>\$ 25,693</u>	<u>\$ 80,398</u>

5. 本公司營利事業所得稅業經稅捐稽徵機關核定至民國 106 年度。

6. 台灣所得稅法修正案於民國 107 年 2 月 7 日公布生效，營利事業所得稅之稅率自 17%調增至 20%，此修正自民國 107 年度開始適用。本公司業已就此稅率變動評估相關之所得稅影響。

### (十九) 普通股股本

1. 截至民國 108 年及 107 年 12 月 31 日止，本公司額定資本額均為 \$5,000,000(內含員工認股權憑證 \$560,000 及公司債可轉換股份 \$500,000)，流通在外股數(扣除庫藏股股數)皆為 171,371 仟股，每股面額新台幣 10 元。

#### 2. 庫藏股

(1) 本公司之子公司持有本公司股份變動明細如下：

摩迪投資股份有限公司			
	股數(仟股)	帳面價值	市價
民國108年1月1日餘額	100	\$ 6,042	\$ 1,823
民國108年12月31日餘額	100	\$ 6,042	\$ 2,220

摩迪投資股份有限公司			
	股數(仟股)	帳面價值	市價
民國107年1月1日餘額	100	\$ 6,042	\$ 2,325
民國107年12月31日餘額	100	\$ 6,042	\$ 1,823

(2) 本公司持有之庫藏股票依證券交易法規定不得質押，亦不得享有股東權利。

### (二十) 資本公積

1. 依公司法規定，超過票面金額發行股票所得產生之溢額及受領贈與之所得產生之資本公積，除得用於彌補虧損外，於公司無累積虧損時，得按股東原有股份之比例發給新股或現金。另，依證券交易法之相關規定，以上開資本公積撥充資本時，每年以其合計數不超過實收資本額百分之十為限。公司非於盈餘公積填補資本虧損仍有不足時，不得以資本公積補充之。

2. 本公司資本公積明細及變動如下表：

108年					
	庫藏股票 交易	非控制權益	合併溢額	員工認股權	合計
1月1日	\$ 32,683	\$ 106,643	\$ 9,473	\$ 28,613	\$ 177,412
本期變動	-	31,133	-	-	31,133
12月31日	\$ 32,683	\$ 137,776	\$ 9,473	\$ 28,613	\$ 208,545

107年

	庫藏股票 交 易	非控制權益	合併溢額	員工認股權	合計
1月1日	\$ 32,683	\$ 53,149	\$ 9,473	\$ 28,613	\$ 123,918
本期變動	-	53,494	-	-	53,494
12月31日	\$ 32,683	\$ 106,643	\$ 9,473	\$ 28,613	\$ 177,412

(二十一) 保留盈餘

1. 本公司章程規定，每年度決算獲有盈餘時，除依法完納一切稅捐及彌補歷年虧損後，應先提出其餘額之百分之十為法定盈餘公積，並依證券交易法及相關函釋規定提列特別盈餘公積，如尚有盈餘，加計以前年度未分配盈餘，為可供分配盈餘後，由董事會擬具分派議案，提請股東會決議分派之。
2. 法定盈餘公積除彌補公司虧損及按股東原有股份之比例發給新股或現金外，不得使用之，惟發給新股或現金者，以該項公積超過實收資本額百分之二十五之部分為限。
3. 本公司分派盈餘時，依法令規定須就當年度資產負債表日之其他權益項目借方餘額提列特別盈餘公積始得分派，嗣後其他權益項目借方餘額迴轉時，迴轉金額得列入可供分派盈餘中。
4. 本公司分別於民國 108 年 6 月 12 日及 107 年 6 月 5 日，經股東會決議通過民國 107 年度及 106 年度盈餘分派案如下：

	107 年 度		106 年 度	
	金 額	每股股利 (元)	金 額	每股股利 (元)
法定盈餘公積	\$ 28,219		\$ 5,893	
特別盈餘公積	12,274		61,411	
現金股利	188,618	\$ 1.10	171,471	\$ 1.00

5. 本公司於民國 109 年 3 月 16 日經董事會提議民國 108 年度盈餘分派案如下：

	108 年 度	
	金 額	每股股利 (元)
法定盈餘公積	\$ 32,078	
特別盈餘公積	37,677	
現金股利	137,177	\$ 0.80

本公司於民國 108 年度盈餘分配案，截至民國 109 年 3 月 16 日止，

尚未經股東會通過，有關董事會通過及股東會決議盈餘分派情形，可至「公開資訊觀測站」查詢。

6. 有關員工酬勞(紅利)及董監酬勞資訊，請詳附註六(二十八)。

(二十二) 其他權益項目

	108年		
	外幣換算	備供出售投資	總計
1月1日	(\$ 99,227)	\$ -	(\$ 99,227)
外幣換算差異數-本公司	( 37,678)	-	( 37,678)
12月31日	(\$ 136,905)	\$ -	(\$ 136,905)

	107年		
	外幣換算	備供出售投資	總計
1月1日	(\$ 95,169)	\$ 8,216	(\$ 86,953)
評價調整轉出至保留盈餘	-	( 8,216)	( 8,216)
外幣換算差異數-本公司	( 4,058)	-	( 4,058)
12月31日	(\$ 99,227)	\$ -	(\$ 99,227)

(二十三) 營業收入

	108年度	107年度
客戶合約之收入	\$ 1,976,563	\$ 2,197,974

1. 客戶合約收入之細分

本公司之收入源於某一時點移轉之商品及勞務，收入可細分為下列主要部門別：

108年度	台灣					合計
	電子通路業	光電製造業	機電事業群	智動化事業群	其他	
外部客戶收入	\$ 79,406	\$ 248,563	\$ 691,670	\$ 954,122	\$ 2,802	\$ 1,976,563

107年度	台灣					合計
	電子通路業	光電製造業	機電事業群	智動化事業群	其他	
外部客戶收入	\$ 235,405	\$ 401,533	\$ 304,412	\$ 1,220,393	\$ 36,231	\$ 2,197,974

2. 合約負債

本公司認列客戶合約收入相關之合約負債如下：

	108年12月31日	107年12月31日	107年1月1日
預收貨款	\$ 26,165	\$ 49,314	\$ 31,265

3. 本公司合約負債期初餘額於民國 108 年及 107 年度認列收入分別計 \$43,354 及 \$27,821。

(二十四) 其他收入

	<u>108年度</u>	<u>107年度</u>
利息收入：		
銀行存款利息	\$ 6,627	\$ 6,930
按攤銷後成本衡量之金融資產利息收入	2,756	2,153
租金收入	41,654	47,500
其他收入-其他	16,671	14,433
	<u>\$ 67,708</u>	<u>\$ 71,016</u>

(二十五) 其他利益及損失

	<u>108年度</u>	<u>107年度</u>
淨外幣兌換(損失)利益	(\$ 18,683)	\$ 14,569
透過損益按公允價值衡量之金融資產淨利益 (損失)	3,597	( 11,285)
其他	( 21,043)	( 24,802)
	<u>(\$ 36,129)</u>	<u>(\$ 21,518)</u>

(二十六) 財務成本

	<u>108年度</u>	<u>107年度</u>
利息費用	\$ 1,608	\$ 4,475

(二十七) 費用性質之額外資訊

	<u>108年度</u>	<u>107年度</u>
製成品、在製品及原物料存貨之變動	\$ 1,643,534	\$ 1,834,241
員工福利費用	294,171	271,427
不動產、廠房及設備折舊費用(含使用權資產)	18,115	8,849
攤銷費用	2,529	3,541
運輸費用	1,887	2,418
勞務費用	16,675	19,791
營業租賃租金	7,753	3,114
其他費用	58,635	52,491
營業成本及營業費用	<u>\$ 2,043,299</u>	<u>\$ 2,195,872</u>

(二十八) 員工福利費用

	108年度		
	營業成本	營業費用	合計
薪資費用	\$ -	\$ 248,764	\$ 248,764
勞健保費用	-	20,017	20,017
退休金費用	-	11,284	11,284
董事酬金	-	5,168	5,168
其他用人費用	-	8,938	8,938
	<u>\$ -</u>	<u>\$ 294,171</u>	<u>\$ 294,171</u>

	107年度		
	營業成本	營業費用	合計
薪資費用	\$ 2,974	\$ 225,058	\$ 228,032
勞健保費用	276	18,553	18,829
退休金費用	93	11,032	11,125
董事酬金	-	4,575	4,575
其他用人費用	184	8,682	8,866
	<u>\$ 3,527</u>	<u>\$ 267,900</u>	<u>\$ 271,427</u>

截至民國 108 年及 107 年 12 月 31 日止，本公司員工人數分別為 267 及 258 人，未兼任員工之董事為 4 人。

本公司民國 108 年及 107 年度平均員工福利費用為 \$1,099 及 \$1,051；民國 108 年及 107 年度平均員工薪資費用為 \$946 及 \$898；民國 108 年度平均員工薪資費用調整變動為 5.36%。

1. 依本公司章程規定，本公司依當年度獲利狀況扣除累積虧損後，如尚有餘額，應提撥員工酬勞不低於 1%，董事及監察人酬勞不高於 2%。
2. 本公司民國 108 年及 107 年度員工酬勞估列金額分別為 \$3,244 及 \$3,099；董監酬勞估列金額分別為 \$6,489 及 \$6,197，前述金額帳列薪資費用科目。民國 108 年係依該年度之獲利情況，分別以 1% 及 2% 估列。董事會決議實際配發金額為 \$3,244 及 \$6,489，其中員工酬勞將採現金之方式發放。

經董事會決議之民國 107 年度員工酬勞及董監酬勞與民國 107 年度財務報告認列之金額一致。

本公司董事會通過及股東會決議之員工酬勞(紅利)及董監酬勞相關資訊可至公開資訊觀測站查詢。



(二十九) 每股盈餘

	108年度		
	加權平均 流通在外 股數(仟股)	每股盈餘 (元)	稅後金額
<u>基本每股盈餘</u>			
歸屬於母公司普通股股東之本期 淨利	<u>171,371</u>	<u>\$ 1.86</u>	<u>\$ 318,447</u>
<u>稀釋每股盈餘</u>			
歸屬於母公司普通股股東之本期 淨利	171,371		\$ 318,447
具稀釋作用之潛在普通股之影響 — 員工酬勞	<u>147</u>		<u>-</u>
歸屬於母公司普通股股東之本期 淨利加潛在普通股之影響	<u>171,518</u>	<u>\$ 1.86</u>	<u>\$ 318,447</u>
	107年度		
	加權平均 流通在外 股數(仟股)	每股盈餘 (元)	稅後金額
<u>基本每股盈餘</u>			
歸屬於母公司普通股股東之本期 淨利	<u>171,371</u>	<u>\$ 1.65</u>	<u>\$ 282,193</u>
<u>稀釋每股盈餘</u>			
歸屬於母公司普通股股東之本期 淨利	171,371		\$ 282,193
具稀釋作用之潛在普通股之影響 — 員工酬勞	<u>171</u>		<u>-</u>
歸屬於母公司普通股股東之本期 淨利加潛在普通股之影響	<u>171,542</u>	<u>\$ 1.65</u>	<u>\$ 282,193</u>

(三十) 營業租賃

民國 107 年度適用

本公司以營業租賃將辦公大樓出租，民國 107 年度認列租金收入計 \$47,500。本公司依一系列之租賃協議出租辦公大樓，該些協議自民國 102 年至 110 年屆滿，且該些協議並無續約權。另，因不可取消合約之未來最低應收租賃給付總額如下：

	107年12月31日
不超過1年	\$ 33,901
超過1年但不超過5年	42,865
	<u>\$ 76,766</u>

(三十一) 來自籌資活動之負債之變動

	短期借款	其他非流動負債	租賃負債	來自籌資活動 之負債總額
108年1月1日	\$ 468,119	\$ 9,832	\$ 5,816	\$ 483,767
籌資現金流量之變動(	468,119)	7,007	( 3,890)	( 465,002)
利息費用支付數(註)	-	-	( 52)	( 52)
其他非現金之變動	-	-	1,377	1,377
108年12月31日	<u>\$ -</u>	<u>\$ 16,839</u>	<u>\$ 3,251</u>	<u>\$ 20,090</u>

註:表列營業活動之現金流量

	短期借款	其他非流動負債	租賃負債	來自籌資活動 之負債總額
107年1月1日	\$ 146,753	\$ 8,490	\$ -	\$ 155,243
籌資現金流量之變動	321,366	1,342	-	322,708
107年12月31日	<u>\$ 468,119</u>	<u>\$ 9,832</u>	<u>\$ -</u>	<u>\$ 477,951</u>

七、關係人交易

(一) 關係人之名稱及關係

關係人名稱	與本公司之關係
鈺門國際貿易(上海)國際貿易有限公司(鈺門國際)	子公司
富相科技股份有限公司(富相科技)	子公司
所羅門貿易(深圳)有限公司(所羅門深圳)	子公司
達威光電股份有限公司(達威光電)	子公司
Solomon Cayman International Corp. (Solomon Cayman)	子公司
業生科技股份有限公司	子公司

## (二)與關係人間之重大交易事項

### 1. 營業收入

	<u>108年度</u>	<u>107年度</u>
商品銷售：		
子公司－鈺門國際	\$ 312,070	\$ 123,584
子公司	<u>54,667</u>	<u>64,506</u>
	<u>\$ 366,737</u>	<u>\$ 188,090</u>

上開與關係人交易中，除對子公司鈺門國際之交易價格採雙方協議價格，其收款條件係與本公司委託其安裝發電機產生之應付帳款互抵後之帳款，依鈺門國際之資金狀況收款外，餘與一般交易條件未有重大差異，一般客戶之收款條件為 90~120 天。

### 2. 進貨

	<u>108年度</u>	<u>107年度</u>
商品購買：		
子公司	<u>\$ 6,079</u>	<u>\$ 249</u>

本公司對關係人之進貨，其交易價格係依雙方議定；付款條件與一般交易條件未有重大差異，一般供應商付款條件則為 30~90 天。

### 3. 應收關係人款項

	<u>108年12月31日</u>	<u>107年12月31日</u>
應收帳款：		
子公司－鈺門國際	\$ 12,362	\$ 73,825
子公司	<u>3,811</u>	<u>1,753</u>
	<u>\$ 16,173</u>	<u>\$ 75,578</u>

### 4. 應付關係人款項

	<u>108年12月31日</u>	<u>107年12月31日</u>
應付帳款：		
子公司	<u>\$ 50</u>	<u>\$ 835</u>

### 5. 其他各項收入

	<u>108年度</u>	<u>107年度</u>
(1) 租金收入(帳列「其他收入」)：		
子公司	<u>\$ 3,873</u>	<u>\$ 7,734</u>

本公司將部份辦公場所及廠房出租予關係人，收款條件係月結 60 天。

	<u>108年度</u>	<u>107年度</u>
(2) 管理費收入(帳列「營業費用」減項):		
子公司	\$ <u>15,563</u>	\$ <u>13,940</u>

本公司之集團管理部門係集中辦公，並依投入各關係企業之工作比例，向上述關係人收取管理費，收款條件為月結 60 天。

#### 6. 其他各項支出

	<u>108年度</u>	<u>107年度</u>
製造費用(租金費用):		
子公司	\$ <u>-</u>	\$ <u>720</u>

上述租金費用係依一般行情承租之廠房，付款條件係月結 60 天。

#### 7. 其他應收款

係逾期應收款項、資金貸與、代墊水電費、租金及分攤管理費用等，明細如下：

	<u>108年12月31日</u>	<u>107年12月31日</u>
子公司-鈺門國際	\$ -	\$ 184,461
子公司	<u>1,644</u>	<u>1,728</u>
	\$ <u>1,644</u>	\$ <u>186,189</u>

截至民國 108 年及 107 年 12 月 31 日止，將超過正常授信期限一定期間之應收關係人款項分別計\$0 及\$184,461，轉列為其他應收款(轉列資金貸與情形詳附註十三(一))，其併同應收帳款之帳齡分佈情形如下(民國 108 年度:無):

107 年 12 月 31 日					
<u>0~90天</u>	<u>91~180天</u>	<u>181~270天</u>	<u>271~360天</u>	<u>361天以上</u>	<u>合計</u>
\$ 21,522	\$ 52,303	\$ 28,484	\$ 20,862	\$ 135,115	\$ 258,286

#### 8. 資金貸與(帳列「其他應收款」)(民國 108 年度:無)

	<u>107年度</u>				
	<u>最高餘額</u>		<u>期末餘額</u>	<u>利率</u>	<u>利息收入 總額</u>
	<u>發生日期</u>	<u>金額</u>			
鈺門國際	2018/8/31	\$ <u>92,145</u>	\$ -	2.616%	\$ -
三門科技	2018/1/31	\$ <u>1,500</u>	\$ -	2.5%	\$ -

### (三) 主要管理階層薪酬資訊

	<u>108年度</u>	<u>107年度</u>
薪資及其他短期員工福利	\$ 32,478	\$ 28,178
退職後福利	80	7,651
	<u>\$ 32,558</u>	<u>\$ 35,829</u>

### 八、質押之資產

本公司資產提供擔保明細如下：

<u>資 產 明 細</u>	<u>108年12月31日</u>	<u>107年12月31日</u>	<u>擔 保 用 途</u>
質押活期存款及備償戶 (帳列「其他流動資產」)	-	5,000	購料履約保證金
不動產、廠房及設備暨投資 性不動產	1,279,956	1,294,066	金融機構短期借款擔保
	<u>\$ 1,279,956</u>	<u>\$ 1,299,066</u>	

### 九、重大或有負債及未認列之合約承諾

(一)截至民國 108 年 12 月 31 日止，本公司已開立尚未使用之信用狀計\$62,234。

(二)截至民國 108 年 12 月 31 日止，本公司為銷貨履約擔保所開立之保證票據分別為\$92,319。

(三)本公司之資金貸與及背書保證請詳附註十三之說明。

### 十、重大之災害損失

無。

### 十一、重大之期後事項

無。

### 十二、其他

#### (一) 資本管理

本公司之資本管理目標，係為保障集團能繼續經營，維持最佳資本結構以降低資金成本，並為股東提供報酬。為了維持或調整資本結構，本公司可能會調整支付予股東之股利金額、退還資本予股東、發行新股或出售資產以降低債務以達成維持及調整資本結構之目的。

## (二) 金融工具

### 1. 金融工具之種類

	<u>108年12月31日</u>	<u>107年12月31日</u>
<u>金融資產</u>		
透過損益按公允價值衡量之金融資產		
透過損益按公允價值衡量之金融資產	\$ 186,189	\$ 44,953
按攤銷後成本衡量之金融資產		
現金及約當現金	372,963	290,727
按攤銷後成本衡量之金融資產	89,940	92,145
應收票據	18,772	48,771
應收帳款	161,387	285,209
其他應收款	3,044	188,651
存出保證金(帳列「其他非流動資產」)	15,800	9,389
	<u>\$ 848,095</u>	<u>\$ 959,845</u>
<u>金融負債</u>		
按攤銷後成本衡量之金融負債		
短期借款	\$ -	\$ 468,119
應付票據	20	4,159
應付帳款	221,510	163,923
其他應付帳款	71,632	62,945
存入保證金	16,839	9,832
	<u>\$ 310,001</u>	<u>\$ 708,978</u>
租賃負債	<u>\$ 3,251</u>	<u>\$ -</u>

### 2. 風險管理政策

- (1) 本公司日常營運受多項財務風險之影響，包含市場風險（匯率風險及價格風險）、信用風險及流動性風險。
- (2) 風險管理工作由財務部門按照董事會核准之政策執行。本公司財務部門透過與集團內各營運單位密切合作，以負責辨認、評估與規避財務風險。

### 3. 重大財務風險之性質及程度

#### (1) 市場風險

##### 匯率風險

- A. 本公司係跨國營運，因此受相對與本公司功能性貨幣不同的交易所產生之匯率風險，主要為美元及人民幣。相關匯率風險來自未



來之商業交易及已認列之資產與負債。

- B. 本公司從事之業務涉及若干功能性貨幣(本公司之功能性貨幣為台幣)，故受匯率波動之影響，具重大匯率波動影響之外幣資產負債資訊如下：

	108年12月31日		107年12月31日	
	外幣(仟元)	匯率	外幣(仟元)	匯率
(外幣：功能性貨幣)				
<u>金融資產</u>				
<u>貨幣性項目</u>				
美金：新台幣	\$ 14,777	29.98	\$ 13,120	30.72
歐元：新台幣	62	33.59	156	35.20
人民幣：新台幣	2,822	4.31	-	4.47
<u>採用權益法之投資</u>				
美金：新台幣	\$ 10,568	29.98	\$ 11,918	30.72
港幣：新台幣	3,005	3.85	2,848	3.92
<u>金融負債</u>				
<u>貨幣性項目</u>				
美金：新台幣	\$ 819	29.98	\$ 442	30.72
歐元：新台幣	539	33.59	301	35.20

- C. 本公司貨幣性項目因匯率波動具重大影響於民國 108 年及 107 年度認列之全部兌換(損)益(含已實現及未實現)彙總金額分別為 \$(18,683) 及 \$14,569。

- D. 本公司匯率風險之敏感度分析係針對財務報導日之主要外幣貨幣性之相關外幣升值或貶值對本公司損益之影響，當新台幣對上述外幣相對升值或貶值 1%，而其他所有因素維持不變之情況下，民國 108 年及 107 年度增加或減少分別為 \$7,422 及 \$10,070。

#### 價格風險

- A. 本公司暴露於價格風險的權益工具，係所持有帳列於透過損益按公允價值衡量之金融資產。為管理權益工具投資之價格風險，本公司將其投資組合分散，其分散之方式係根據本公司設定之限額進行。
- B. 本公司主要投資於國內公司發行之權益工具，此等權益工具之價格會因該投資標的未來價值之不確定性而受影響。若該等權益工具價格上升或下跌 1%，而其他所有因素維持不變之情況下，對民國 108 年及 107 年度之稅後淨利因來自透過損益按公允價值衡量之權益工具之利益或損失將分別增加或減少 \$1,861 及 \$450。

#### 現金流量及公允價值利率風險

- A. 本公司借入之短期購料借款係為固定利率之債務，其風險端視市場利率之變動，惟因係於一年內到期，預期將不致產生重大之市場風險。
- B. 若借款利率增加或減少 1%，在所有其他因素維持不變之情況下，民國 108 年及 107 年度之稅後淨利將分別減少或增加 \$0 及 \$4,681。

(2)信用風險

- A. 本公司之信用風險係因客戶或金融工具之交易對手無法履行合約義務而導致本公司財務損失之風險，主要來自交易對手無法清償按收款條件支付之應收帳款，及分類為按攤銷後成本衡量、與分類為透過損益按公允價值衡量之債務工具投資的合約現金流量。
- B. 本公司依內部明定之授信政策，集團內各營運個體於訂定付款及提出交貨之條款與條件前，須就其每一新客戶進行管理及信用風險分析。內部風險控管係透過考慮其財務狀況、過往經驗及其他因素，以評估客戶之信用品質。
- C. 本公司採用 IFRS 9 提供之前提假設，作為判斷自原始認列後金融工具之信用風險是否有顯著增加之依據，係當合約款項按約定之支付條款逾期超過 90 天，視為金融資產自原始認列後信用風險已顯著增加。
- D. 本公司採用 IFRS 9 提供前提假設，當合約款項按約定之支付條款逾期超過 180 天，視為已發生違約。
- E. 本公司按客戶類型之特性將對客戶之應收帳款，採用簡化作法以準備矩陣基礎估計預期信用損失。
- F. 本公司參考台灣經濟研究院研究報告納入對未來前瞻性的考量調整按特定期間歷史及現時資訊所建立之損失率，以估計應收帳款的備抵損失，民國 108 年及 107 年 12 月 31 日之準備矩陣如下：

	未逾期	逾期30天	逾期31-90天	逾期91-180天	逾期181天以上	合計
<u>108年12月31日</u>						
預期損失率	0.1%-2.32%	7.98%-42%	39.39%-100%	86.37%-100%	100%	
帳面價值總額	\$ 145,676	\$ 668	\$ 439	\$ 143	\$ 2,872	\$ 149,798
備抵損失	\$ 1,086	\$ 218	\$ 275	\$ 133	\$ 2,872	\$ 4,584
<u>107年12月31日</u>						
預期損失率	0.03%-0.17%	0.03%-26.42%	0.03%-54.88%	36.00%-100%	100%	
帳面價值總額	\$ 195,167	\$ 1,906	\$ 12,052	\$ 3,324	\$ 64	\$ 212,513
備抵損失	\$ 1,264	\$ 186	\$ 152	\$ 1,216	\$ 64	\$ 2,882

G. 本公司採簡化作法之應收帳款備抵損失變動表如下：

	<u>108年度</u>
1月1日	\$ 2,882
減損損失提列	1,780
匯率影響數	( 78)
12月31日	<u>\$ 4,584</u>
	<u>107年度</u>
1月1日_IAS 39	\$ 4,042
適用新準則調整數	-
1月1日_IFRS 9	4,042
減損損失迴轉	( 249)
匯率影響數	200
重分類至其他非流動資產	( 1,111)
12月31日	<u>\$ 2,882</u>

(3) 流動性風險

A. 現金流量預測是由公司內各營運個體執行，並由公司財務部予以彙總。公司財務部監控公司流動資金需求之預測，確保其有足夠資金得以支應營運需要，並在任何時候維持足夠之未支用的借款承諾額度，以使公司不致違反相關之借款限額或條款，此等預測考量公司之債務融資計畫、債務條款遵循、符合內部資產負債表之財務比率目標。

B. 下表係本公司之非衍生性金融負債，按相關到期日予以分組，非衍生性金融負債係依據資產負債表日至合約到期日之剩餘期間進行分析，下表所揭露之合約現金流量金額係未折現之金額：

非衍生性金融負債：

<u>108年12月31日</u>	<u>1年內</u>	<u>1至2年</u>	<u>2至3年</u>	<u>3年以上</u>
應付票據	\$ 20	\$ -	\$ -	\$ -
應付帳款	189,498	32,012	-	-
其他應付款	71,632	-	-	-
其他非流動負債	16,839	-	-	-
租賃負債	2,722	538	-	-

非衍生性金融負債：

<u>107年12月31日</u>	<u>1年內</u>	<u>1至2年</u>	<u>2至3年</u>	<u>3年以上</u>
短期借款	\$ 468,384	\$ -	\$ -	\$ -
應付票據	4,159	-	-	-
應付帳款	131,441	32,482	-	-
其他應付款	62,945	-	-	-
其他非流動負債	9,832	-	-	-

### (三)公允價值資訊

1. 為衡量金融及非金融工具之公允價值所採用評價技術的各等級定義如下：

第一等級：企業於衡量日可取得之相同資產或負債於活絡市場之報價（未經調整）。活絡市場係指有充分頻率及數量之資產或負債交易發生，以在持續基礎上提供定價資訊之市場。本公司投資之上市櫃股票投資的公允價值皆屬之。

第二等級：資產或負債直接或間接之可觀察輸入值，但包括於第一等級之報價者除外。本公司投資之無活絡市場之債券工具投資屬之。

第三等級：資產或負債之不可觀察輸入值。

2. 以成本衡量之投資性不動產的公允價值資訊請詳附註六、(十二)說明。

3. 非以公允價值衡量之金融工具

本公司包括現金及約當現金、應收票據、應收帳款、其他應收款、其他非流動資產之存出保證金、短期借款、應付票據、應付帳款及其他應付款的帳面金額係公允價值之合理近似值。

4. 以公允價值衡量之金融及非金融工具，本公司依資產及負債之性質、特性及風險及公允價值等級之基礎分類，相關資訊如下：

(1) 本公司依資產及負債之性質分類，相關資訊如下：

<u>108年12月31日</u>	<u>第一等級</u>	<u>第二等級</u>	<u>第三等級</u>	<u>合計</u>
<b>資產</b>				
<u>重複性公允價值</u>				
透過損益按公允價值衡量				
之金融資產				
權益證券	\$ 179,709	\$ -	\$ 6,480	\$ 186,189
<u>107年12月31日</u>	<u>第一等級</u>	<u>第二等級</u>	<u>第三等級</u>	<u>合計</u>
<b>資產</b>				
<u>重複性公允價值</u>				
透過損益按公允價值衡量				
之金融資產				
權益證券	\$ 38,473	\$ -	\$ 6,480	\$ 44,953

(2)本公司用以衡量公允價值所使用之方法及假設說明如下：

A.本公司採用市場報價作為公允價輸入值(即第一等級)者，依工具之特性分列如下：

	<u>上市(櫃)公司股票</u>	<u>開放型基金</u>
市場報價	收盤價	淨值
B.除上述有活絡市場之金融工具外，其餘金融工具之公允價值係以評價技術或參考交易對手報價取得。透過評價技術所取得之公允價值可參照其他實質上條件及特性相似之金融工具之現時公允價值、現金流量折現法或以其他評價技術，包括以個體資產負債表日可取得之市場資訊運用模型計算而得(例如櫃買中心參考殖利率曲線、Reuters商業本票利率平均報價)。		
C.評價模型之產出係預估之概算值，而評價技術可能無法反映本公司持有金融工具及非金融工具之所有攸關因素。因此評價模型之預估值會適當地根據額外之參數予以調整，例如模型風險或流動性風險等。根據本公司之公允價值評價模型管理政策及相關之控制程序，管理階層相信為允當表達個體資產負債表中金融工具及非金融工具之公允價值，評價調整係屬適當且必要。在評價過程中所使用之價格資訊及參數係經審慎評估，且適當地根據目前市場狀況調整。		

5.民國108年及107年度無第一等級與第二等級間之任何移轉。

6.下表列示民國108年及107年1月1日至12月31日第三等級之權益工具變動：

	<u>108年</u>
	<u>權益工具</u>
1月1日	\$ 6,480
認列於損益之利益	-
12月31日	<u>\$ 6,480</u>
	<u>107年</u>
	<u>權益工具</u>
1月1日	\$ 14,428
認列於損益之利益	( 7,948)
12月31日	<u>\$ 6,480</u>

7.民國108年及107年1月1日至12月31日無自第三等級轉入及轉出之情形。

8.本公司對於公允價值歸類於第三等級之評價流程係由財務部門負責進行金融工具之獨立公允價值驗證，藉獨立來源資料使評價結果貼近市場狀態、確認資料來源係獨立、可靠、與其他資源一致以及代表可執

行價格，並定期校準評價模型、進行回溯測試、更新評價模型所需輸入值及資料及其他任何必要之公允價值調整，以確保評價結果係屬合理。

9. 有關屬第三等級公允價值衡量項目所使用評價模型之重大不可觀察輸入值之量化資訊分析說明如下：

	108年12月31日		重大不可觀察	輸入值與
	公允價值	評價技術	輸入值	公允價值關係
非衍生權益工具：				
非上市上櫃公司股票	\$ 6,480	可類比上市上櫃公司法	本益比乘數、本淨比乘數、企業價值對營業利益比乘數、企業價值對稅前息前折舊攤提前利益比乘數、缺乏市場流通性折價、控制權溢價	乘數及控制權溢價愈高，公允價值愈高；缺乏市場流通性折價愈高，公允價值愈低；加權平均資金成本及少數股權折價愈高，公允價值愈低；長期營收成長率及長期稅前營業淨利愈高，公允價值愈高。

	107年12月31日		重大不可觀察	輸入值與
	公允價值	評價技術	輸入值	公允價值關係
非衍生權益工具：				
非上市上櫃公司股票	\$ 6,480	可類比上市上櫃公司法	本益比乘數、本淨比乘數、企業價值對營業利益比乘數、企業價值對稅前息前折舊攤提前利益比乘數、缺乏市場流通性折價、控制權溢價	乘數及控制權溢價愈高，公允價值愈高；缺乏市場流通性折價愈高，公允價值愈低；加權平均資金成本及少數股權折價愈高，公允價值愈低；長期營收成長率及長期稅前營業淨利愈高，公允價值愈高。



### 十三、附註揭露事項

#### (一)重大交易事項相關資訊

1. 資金貸與他人：請詳附表一。
2. 為他人背書保證：請詳附表二。
3. 期末持有有價證券情形（不包含投資子公司、關聯企業及合資控制部分）：請詳附表三。
4. 累積買進或賣出同一有價證券之金額達新台幣三億元或實收資本額百分之二十以上。
5. 取得不動產之金額達新台幣三億元或實收資本額百分之二十以上。
6. 處分不動產之金額達新台幣三億元或實收資本額百分之二十以上。
7. 與關係人進、銷貨之金額達新台幣一億元或實收資本額百分之二十以上：請詳附表四。
8. 應收關係人款項達新台幣一億元或實收資本額百分之二十以上：請詳附表五。
9. 從事衍生工具交易：請詳附註六(二)。
10. 母公司與子公司及各子公司間之業務關係及重要交易往來情形及金額：請詳附表六。

#### (二)轉投資事業相關資訊

被投資公司名稱、所在地區等相關資訊（不包含大陸被投資公司）：請詳附表七。

#### (三)大陸投資資訊

1. 基本資料：請詳附表八。
2. 直接或間接經由第三地區事業與轉投資大陸之被投資公司所發生之重大交易事項：請詳附註十三(一)、(二)之說明。

### 十四、營運部門資訊

營運部門資訊請參見本公司民國 108 年度合併財務報表。

所羅門股份有限公司  
資金貸與他人

民國108年1月1日至12月31日

單位：新台幣仟元  
(除特別註明者外)

附表一

編號 (註1)	貸出資金 之公司	貸與對象	往來項目	是否 為關 係人	本期 最高金額	期末餘額	實際動支 金額	資金 與性質 (註5)	業務 往來金額 (註4)	有短期融通 資金必要之 原因	提列備抵 呆帳金額	擔保品 名稱	價值	對個別對象 資金貸與限額(註2)	總限額(註3)	備註
0	所羅門	鉅門國際	其他應收款	Y	184,461	-	-	-	123,584	業務往來	-	-	-	123,584	3,659,348	註4

註1：編號欄之說明如下：

(1)發行人填 0。

(2)被投資公司按公司別由阿拉伯數字1開始依序編號。

註2：依本公司資金貸放程序，對單一企業貸放金額屬短期融通資金之必要者，以不超過公司淨值之40%為限，有業務往來之公司以雙方進貨或銷貨金額孰高者為限，惟子公司對單一企業貸放金額及總金額屬短期融通資金之必要者，以不超過公司淨額之40%為限(惟東莞當相之總金額以80%為限)。

註3：係依本公司資金貸放程序，本公司貸放總金額以不超過公司淨值之80%為限。

註4：有業務往來以雙方進貨或銷貨金額孰高者為限，故董事會核定額度以\$123,584為限，而截至民國108年12月31日止，期末餘額為\$0。

註5：資金貸與性質說明如下：

(1)有業務往來者：1。

(2)有短期融通資金之必要者：2。

所羅門股份有限公司  
為他人背書保證

民國108年1月1日至12月31日

附表二

單位：新台幣仟元  
(除特別註明者外)

編號 (註1)	背書保證者 公司名稱	被背書保證對象 關係 (註2)		對單一企業 背書保證限額 (註3)	本期最高 背書保證餘額	期末背書 保證餘額	實際動支 金額	以財產擔保 之背書保證 金額	累計背書保證金 額佔最近期財務 報表淨值之比率	背書保證 最高限額 (註3)	屬母公司對 子公司背書 保證	屬子公司對 母公司背書 保證	屬對大陸地 區背書保證	備註
		公司名稱	公司名稱											
0	所羅門	狂門國際	1	\$ 2,287,093	\$ 40,470	\$ -	\$ -	-	-	\$ 2,287,093	Y	N	Y	
1	Solomon Cayman	狂門國際	2	158,417	43,498	-	-	-	-	158,417	Y	N	Y	

註1：編號欄之說明如下：

- (1)發行人填 0。
- (2)被投資公司按公司別由阿拉伯數字1開始依序編號。

註2：背書保證者與背書保證對象之關係有下列六種，標示種類即可：

- (1)有業務關係之公司。
- (2)直接持有普通股股權超過百分之五十之子公司。
- (3)母公司與子公司持有普通股股權合併計算超過百分之五十之被投資公司。
- (4)對於直接或經由子公司間接持有普通股股全超過百分之五十之母公司。
- (5)基於承攬工程需要之同業間依合約規定互保之公司。
- (6)因共同投資關係由各出資股東依其持股比例對其背書保證之公司。

註3：依背書保證實施辦法規定，對同一公司背書保證額度以不超過提供保證公司淨值之50%為限。

所羅門股份有限公司

期末持有有價證券情形（不包含投資子公司、關聯企業及合資控制部分）

民國108年12月31日

單位：新台幣仟元  
(除特別註明者外)

附表三

持有之公司	有價證券種類及名稱	與有價證券發行人之關係	帳列科目	期			備註(註)
				股數	帳面金額	持股比例	
所羅門	華南永昌麒麟貨幣市場基金	-	透過損益按公允價值衡量之金融資產—非流動	17,066,414	175,000	-	175,000
	重慶	-	透過損益按公允價值衡量之金融資產—非流動	156,957	4,709	0.22	4,709
	晨豐	-	透過損益按公允價值衡量之金融資產—非流動	1,500,000	6,480	3.06	6,480
	總格實業	-	透過損益按公允價值衡量之金融資產—非流動	852	-	0.01	-
	台灣網路	-	透過損益按公允價值衡量之金融資產—非流動	28,451	-	0.12	-
	台霖生物科技	-	透過損益按公允價值衡量之金融資產—非流動	321,538	-	0.90	-
	所羅門	-	透過損益按公允價值衡量之金融資產—非流動	100,432	2,220	0.05	2,220
	華豐橡膠工業	本公司之母公司	透過損益按公允價值衡量之金融資產—非流動	1,579,430	17,453	0.47	17,453
	鼎創達	-	透過損益按公允價值衡量之金融資產—非流動	850,000	2,142	0.26	2,142
	展旺生命科技	-	透過損益按公允價值衡量之金融資產—非流動	298,858	6,560	0.14	6,560
摩迪投資	華南永昌麒麟貨幣市場基金	-	透過損益按公允價值衡量之金融資產—非流動	7,003,385	84,160	-	84,160
	重慶	-	透過損益按公允價值衡量之金融資產—非流動	35,909	1,123	0.10	1,123
	聯合聚晶	-	透過損益按公允價值衡量之金融資產—非流動	2,030,212	16,283	6.80	16,283
	亞比斯包材工廠	-	透過損益按公允價值衡量之金融資產—非流動	900,000	7,890	3.60	7,890
	典石科技	-	透過損益按公允價值衡量之金融資產—非流動	200,000	-	2.22	-
	同昱能源等	-	透過損益按公允價值衡量之金融資產—非流動	57,141	-	0.15	-
	Capital Investment Development	-	透過損益按公允價值衡量之金融資產—非流動	600,000	17,988	0.89	17,988
	寶發科技	-	透過損益按公允價值衡量之金融資產—非流動	190,000	-	18.98	-
	UNKNOW HOLDINGS INC.	-	透過損益按公允價值衡量之金融資產—非流動	150,000	-	5.22	-
	達威光電	-	透過損益按公允價值衡量之金融資產—非流動	410,000	1,617	5.91	1,617
富相科技	迅康自動化	-	透過損益按公允價值衡量之金融資產—非流動	80,000	151	5.13	151
	迅智自動化	-	透過損益按公允價值衡量之金融資產—非流動	250,000	1,492	8.33	1,492
	華南永昌麒麟貨幣市場基金	-	透過損益按公允價值衡量之金融資產—非流動	2,252,514	27,068	-	27,068

註：未質押。

所羅門股份有限公司

與關係人進、銷貨之金額達新台幣一億元或實收資本額百分之二十以上

民國108年1月1日至12月31日

附表四

單位：新台幣千元  
(除特別註明者外)

交易對象名稱	關係	交易情形		交易條件與一般交易不同之情形及原因		應收(付)票據、帳款		估總應收(付)票據、帳款之比率	備註	
		進(銷)貨之公司	進(銷)貨金額	估總進(銷)貨之比率	授信期間	單價	授信期間			餘額
所羅門	母子公司	鈺門國際	(銷貨)	(\$ 312,070)	( 12)	註1	雙方協議	註2	\$ 12,362	7
鈺門國際	母子公司	所羅門	進貨	312,070	29	註1	雙方協議	註2	( 12,362)	17
富相科技	母子公司	東莞富相	進貨	613,433	1	註1	註1	註1	( 279,756)	( 94)
富相科技	母子公司	東莞富相	註2	( 266,960)	-	註2	註2	註2	-	-
東莞富相	母子公司	富相科技	(銷貨)	( 613,433)	( 1)	註1	註1	註1	279,756	90
東莞富相	母子公司	富相科技	註2	266,960	-	註2	註2	註2	-	-

註1：係以應收帳款互抵後之帳款，依鈺門國際之資金狀況收款。

註2：一般客戶授信期間為90-120天。

註3：係雙方議定價格，付款則與應收代採購對沖後，視資金情況支付，一般供應商之付款條件約60~90天。

註4：係代採購交易，每月與應付帳款對沖後，視資金情況收付。

所羅門股份有限公司

應收關係人款項達新台幣一億元或實收資本額百分之二十以上

民國108年12月31日

附表五

單位：新台幣仟元  
(除特別註明者外)

帳列應收款項之公司	交易對象名稱	關係	應收關係人款項餘額	週轉率	逾期應收關係人款項		應收關係人款項期		提列備抵呆帳金額
					金額	處理方式	後收回金額	後收回金額	
東莞富相	富相科技	母子公司	279,756	2.19	\$ -	積極催收	\$ -	\$ -	\$ -



所羅門股份有限公司  
 母公司與子公司及各子公司間之業務關係及重要交易往來情形及金額

民國108年1月1日至12月31日

附表六

單位：新台幣仟元  
 (除特別註明者外)

民國108年度之重要交易往來情形如下：

交易往來情形		與交易人之關係		金額		佔合併總營收或總資產之比率	
編號 (註11)	交易人名稱	交易往來對象 (註10)	科目	金額	交易條件	金額	之比率 (註11)
0	所羅門	鈺門國際	銷貨	\$ 312,070	註2	312,070	8%
0	所羅門	富相科技	銷貨	51,388	註3	51,388	1%
1	富相科技	東莞富相	進貨	613,433	註3	613,433	16%
1	富相科技	東莞富相	應付帳款	279,756	註2	279,756	4%
1	富相科技	所羅門	進貨	42,304	註3	42,304	1%
2	Goldentek(B.V.I.)	富相科技	應付帳款	117,346	註3	117,346	2%
3	鈺門國際	所羅門	進貨	272,546	註2	272,546	10%
3	鈺門國際	所羅門	應付帳款	185,563	註2	185,563	3%
4	東莞富相	富相科技	銷貨	449,870	註3	449,870	16%
4	東莞富相	富相科技	應收帳款	214,145	註3	214,145	4%

註1：依雙方約定價格付款，條件視資金需求斟酌調整。

註2：應收付款項互抵後，視資金狀況收款，一般客戶約為90天~120天。

註3：應收付款項互抵後，付款條件為90天~180天。

註4：與一般交易條件相當，一般客戶為90天~120天。

註5：依一般市場價格承租。

註6：依約定時間收付款。

註7：係依一定條件約當，月結60天。

註8：與一般條件約當，一般客戶為60-90天。

註9：母公司及子公司相互間之業務往來資訊應分別於編號欄註明，編號之填寫方法如下：

(1) 母公司填0。

(2) 子公司依公司別由阿拉伯數字1開始依序編號。

註10：與交易人之關係有以下三種，標示種類即可(若係母子公司間或各子公司間之同一筆交易，則無須重複揭露。如：母公司對子公司之交易，若母公司已揭露，則子公司部分無須重複揭露；子公司對子公司之交易，若其一子公司已揭露，則另一子公司無須重複揭露)：

(1) 母公司對子公司。

(2) 子公司對母公司。

(3) 子公司對子公司。

註11：交易往來金額佔合併總營收或總資產比率之計算，若屬資產負債科目者，以期末餘額佔合併總資產之方式計算；若屬損益科目者，以累積金額佔合併總營收之方式計算。

所羅門股份有限公司

被投資公司名稱、所在地區等相關資訊(不包含大陸被投資公司)

民國108年1月1日至12月31日

附表七

單位：新台幣仟元  
(除特別註明者外)

投資公司名稱	被投資公司名稱	所在地區	主要營業項目	原始投資金額		期末持有		被投資公司本		備註
				本期末	去年年底	股數	比率	帳面金額	期損益	
所羅門	Solomon Cayman	開曼群島	控股公司	\$ 409,754	\$ 517,676	14,736,130	100.00	\$ 316,834	\$ 66,167	66,167
所羅門	三門科技	台灣	IC CARD	131,000	131,000	13,100,000	100.00	214,485	68,035	68,035
所羅門	富相科技	台灣	液晶顯示器製造	1,359,694	1,282,642	42,030,186	70.77	1,118,828	188,439	133,376
所羅門	摩迪投資	台灣	專業投資	457,384	457,384	28,460,900	100.00	350,743	73,619	73,222
所羅門	興門科技	台灣	通訊產品	599,665	599,665	96,407	96.41	16	-	-
所羅門	達威光電	台灣	液晶面板製造	57,888	53,987	6,269,676	30.31	124,725	69,585	21,184
所羅門	Total Profit	薩摩亞	控股公司	13,859	13,859	3,088,700	100.00	11,565	843	843
所羅門	吉帝能源設備	台灣	發電機安裝及銷售	400	400	40,000	100.00	386	(1)	(1)
所羅門	業生科技	台灣	機器設備及電子零件製造	65,000	45,000	6,100,000	40.94	55,819	(3,558)	(2,386)
所羅門	Solomon Science Technology(WN) Company Limited	越南	電力能源相關產品進出口	15,288	15,288	-	100.00	10,053	(2,686)	(2,686)
所羅門	Solomon Robotics(THAI) Ltd.	泰國	電力能源相關產品進出口	8,209	1,849	2,488,000	100.00	8,261	(83)	(83)
所羅門	Solomon Technology (USA)	美國	智能化技術服務及銷售	20,012	-	6,500	100.00	13,471	(6,203)	(6,203)
摩迪投資	達威光電	台灣	液晶面板製造	31,041	31,548	3,140,740	15.18	60,312	69,585	-
摩迪投資	富相科技	台灣	液晶顯示器製造	62,233	62,233	5,500,000	9.26	149,350	188,439	-
摩迪投資	聚嘉科技	台灣	電腦設備安裝及電子材料零售及批發	24,700	24,700	1,330,184	35.66	9,840	(4,004)	-
摩迪投資	Green Forest Co., Ltd.	塞席爾	投資公司	-	66,079	-	-	-	173,521	-
三門科技	達威光電	台灣	液晶面板製造	38,418	38,418	4,368,117	21.11	80,998	69,585	-
三門科技	富相科技	台灣	液晶顯示器製造	62,233	62,233	5,500,000	9.26	149,350	188,439	-
三門科技	Green Forest Co., Ltd.	塞席爾	投資公司	-	98,836	-	-	-	173,521	-
Solomon Cayman	Green Forest Group	美國	投資公司	3,183	3,183	150,000	100.00	-	-	-
Solomon Cayman	Soundtek Ltd.	塞席爾	專業投資	23,764	23,764	-	30.00	-	-	-
Solomon Cayman	Goldentek Display System (BVI) Co., Ltd.	英屬維京群島	生產銷售液晶顯示器及模組	2,175	2,175	104,496	0.39	114	29,528	-
Solomon Cayman	GD Power Ltd.	塞席爾	控股公司	25,586	25,586	-	100.00	656	14	-
Solomon Cayman	Bright True Co., Ltd.	塞席爾	投資公司	-	46,354	-	-	-	60,048	-
富相科技股份有限公司	Goldentek Display System (BVI) Co., Ltd.	英屬維京群島	生產銷售液晶顯示器及模組	863,143	863,143	23,698,904	99.61	818,330	29,528	-
富相科技股份有限公司	Futek Trading Co., Ltd.	英屬維京群島	轉口貿易	14,406	14,406	1,050,000	100.00	8,605	(35)	-
富相科技股份有限公司	Green Forest Co., Ltd.	塞席爾	投資公司	-	69,866	-	-	-	173,521	-
富相科技股份有限公司	業生科技	台灣	機器設備及電子零件製造	4,500	-	360,000	2.42	4,414	(3,530)	-
富相科技股份有限公司	Futek Trading Co., Ltd.	香港	轉口貿易	2,175	2,175	500,000	100.00	8,605	(35)	-
富相電子科技(東莞)有限公司	富項國際有限公司	香港	生產銷售液晶顯示器及模組及轉投資業務	162,125	162,125	5,050,000	100.00	198,166	31,073	-
富項國際有限公司	Bright True Co., Ltd.	塞席爾	投資公司	-	36,484	-	-	-	60,048	-
Bright True Co., Ltd.	Sincere Reach Co., Ltd.	塞席爾	投資公司	-	82,915	-	-	-	60,005	-
Green Forest Ltd.	Shining Sliver Co. Ltd.	塞席爾	投資公司	-	237,715	-	-	-	173,469	-

註1：子公司。

註2：孫公司。

註3：被投資公司之本期損益認列於最終母公司。

註4：採權益法評價之轉投資公司。

所羅門股份有限公司  
大陸投資資訊—基本資料  
民國108年1月1日至12月31日

附表八

單位：新台幣仟元  
(除特別註明者外)

大陸被投資公司名稱	主要營業項目	實收資本額	投資方式 (註1)	本期期初自台灣匯出累積投資金額	本期匯出或收回		本期期末自台灣匯出累積投資金額	被投資公司本期損益	本公司直接或間接投資之持股比例	本期認列投資損益 (註3)	期末投資帳面金額	截至本期止已匯回投資收益	備註
					匯出	收回							
富相電子科技(東莞)有限公司	生產銷售新型液晶顯示器及模組	\$ 610,869	1	\$ 532,867	\$ -	\$ -	\$ 532,867	\$ 36,004	99.61	35,864	818,275	\$ -	
所羅門深圳	國際貿易	11,931	1	11,763	-	-	11,763	843	100.00	843	11,565	-	
鈺門國際	國際貿易	211,208	1	67,573	-	-	67,573	31,687	100.00	31,687	254,060	-	註4
珠海萬佳	磁性材料製造及銷售	62,120	1	4,607	-	-	4,607	-	7.65	-	-	-	
天韻科技(蘇州)	麥克風、LCD Cable	9,318	2	-	-	-	-	-	30.00	-	-	-	註2
吉帝能源設備(成都)	發電機安裝及銷售	22,605	1	22,360	-	-	22,360	13	100.00	13	19,485	-	

註1：投資方式區分為下面兩種，標示種類別即可：

- (1) 透過第三地區投資設立公司再投資大陸公司。
- (2) 透過轉投資第三地區現有公司再投資大陸公司。
- (3) 現有大陸投資設立公司再投資大陸公司。

註2：子公司Solomon Cayman以自有資金美金90萬元投資Soundtek Ltd. 再投資大陸。

註3：係依同期經母公司會計師查核之財務報告評價。

註4：本公司100%持有之子公司Solomon Cayman，於民國100年度及102年度分別以自有資金美金800仟元及美金3,000仟元增資鈺門國際。

公司名稱	本期期末累計自台灣匯出赴大陸地區投資金額		依經濟部投審會規定赴大陸地區投資限額
	地區投資金額	核准投資金額	
所羅門股份有限公司	\$ 639,170	\$ 904,676	\$ 2,996,240

註一：東莞富相係由富相科技自行申報，所列數字已包含該公司之相關資訊。

註二：係由本公司股權淨值計算之限額，未包含富相科技。

所羅門股份有限公司  
現金及約當現金  
民國 108 年 12 月 31 日

明細表一

單位：新台幣仟元

項 目	摘 要	金 額	備 註
庫存現金及零用金		\$ 75	
支票存款		44,486	
活期存款			
— 台幣存款		5,981	
— 外幣存款	美金1,935仟元，折合率新台幣29.98元	58,043	
	歐元24仟元，折合率新台幣33.59元	810	
	日幣20仟元，折合率新台幣 0.28元	6	
	港幣111仟元，折合率新台幣 3.85元	428	
定期存款	三個月內到期，利率2.22%~2.3%	263,134	
		<u>\$ 372,963</u>	

所羅門股份有限公司  
應收帳款淨額  
民國 108 年 12 月 31 日

明細表二

單位：新台幣仟元

<u>客 戶 名 稱</u>	<u>摘 要</u>	<u>金 額</u>	<u>備 註</u>
甲		\$ 7,524	
其 他		<u>142,274</u>	每一零星客戶餘額均 未超過本科目總額5%
		149,798	
減：備抵損失		( <u>4,584</u> )	
		<u>\$ 145,214</u>	

所羅門股份有限公司  
存貨  
民國 108 年 12 月 31 日

明細表三

單位：新台幣仟元

項	目	摘	要	金		備	註
				成	額		
			本	市	價		
商品			\$ 445,675	\$ 404,768		以淨變現價值為市價	
原料			9,823	7,817		"	
			455,498	\$ 412,585			
減：備抵跌價損失			( 42,913)				
			\$ 412,585				



所羅門股份有限公司  
採權益法之長期股權投資

民國 108 年 1 月 1 日至 108 年 12 月 31 日

明細表四

單位：新台幣仟元

名稱	期 初 餘 額		本 期 增 加		本 期 減 少		期 末 餘 額		股 權 淨 值		提供擔保 或質押情形	
	股 數	金 額	股 數	金 額	股 數	金 額	股 數	持 股 比 例	金 額	單 價 (元)		總 價
Solomon Cayman International Corp.	15,080,785	\$ 370,052	-	\$ -	-	(\$ 53,218)	15,080,785	100.00	\$ 316,834	\$ 21.01	\$ 316,834	無
三門科技股份有限公司	13,100,000	337,095	-	-	-	( 122,610)	13,100,000	100.00	214,485	16.37	214,485	"
富相科技股份有限公司	42,030,186	1,133,335	-	-	-	( 14,507)	42,030,186	70.77	1,118,828	26.62	1,118,828	"
摩迪投資股份有限公司	28,460,900	336,336	-	14,407	-	-	28,460,900	100.00	350,743	12.32	350,743	"
興門科技股份有限公司	96,470	16	-	-	-	-	96,470	96.41	16	0.17	16	"
Total Profit Holdings Ltd.	3,088,700	11,168	-	397	-	-	3,088,700	100.00	11,565	3.74	11,565	"
達威光電股份有限公司	6,031,676	103,288	238,000	21,437	-	-	6,269,676	30.31	124,725	19.89	124,725	"
吉帝能源設備股份有限公司	40,000	387	-	-	-	( 1)	40,000	100.00	386	9.65	386	"
業生科技股份有限公司	4,500,000	5,015	1,600,000	50,804	-	-	6,100,000	40.94	55,819	9.15	55,819	"
Solomon Science Technology (VN) Co., Ltd.	-	12,738	-	-	-	( 2,686)	-	100.00	10,052	-	10,052	"
Solomon Robotics (THAI) Ltd.	200,000	1,876	2,288,000	6,385	-	-	2,488,000	100.00	8,261	3.32	8,261	"
Solomon Technology (USA) Corp.	-	-	6,500	13,471	-	-	6,500	100.00	13,471	2,072.46	13,471	"
		\$ 2,311,306		\$ 106,901		(\$ 193,022)			\$ 2,225,185			

所羅門股份有限公司  
應付帳款  
民國 108 年 12 月 31 日

明細表五

單位：新台幣仟元

<u>客 戶 名 稱</u>	<u>摘 要</u>	<u>金 額</u>	<u>備 註</u>
乙		\$ 9,672	
丙		9,589	
其 他		<u>202,249</u>	每一零星廠商餘額均未
		<u>\$ 221,510</u>	超過本科目總額5%

所羅門股份有限公司

營業收入淨額

民國 108 年 1 月 1 日至 108 年 12 月 31 日

明細表六

單位：新台幣仟元

項	目	數	量(仟)	金	額	備	註
銷貨收入總額							
	電子零件、映像管等電子半導體產品等	98,090		\$	506,970		
	引擎發電機等設備	1.0			691,764		
	自動化設備及電壓等零組件	186			780,060		
	其他	0.5			167		
					1,978,961		
維修及設計等勞務收入							
					11,278		
營業收入總額							
					1,990,239		
減：銷貨退回及折讓							
				(	13,676)		
營業收入淨額							
				\$	1,976,563		

所羅門股份有限公司

營業成本

民國 108 年 1 月 1 日至 108 年 12 月 31 日

明細表七

單位：新台幣仟元

項 目	金 額
期初商品存貨	\$ 460,040
加：本期商品進貨	1,394,853
減：轉列費用等項目	( 4,994)
期末商品存貨	( 445,675)
銷貨成本	1,404,224
加：按裝成本及維護成本	224,839
進口費用	301
商品銷貨成本	1,629,364
期初原料	11,662
加：本期進料	12,969
減：出售原料	( 14,808)
期末原料	9,823
期初在製品	586
期末在製品	-
本期製成品營業成本	586
加：跌價損失	14,170
本期營業成本	<u>\$ 1,643,534</u>

所羅門股份有限公司

推銷費用

民國 108 年 1 月 1 日至 108 年 12 月 31 日

明細表八

單位：新台幣仟元

項	目	摘	要	金	額	備	註
薪資支出				\$	149,035		
保險費					12,296		
其他費用					<u>76,705</u>		各單獨項目餘額未超過
				\$	<u>238,036</u>		本科目總額5%

所羅門股份有限公司  
管理及總務費用  
民國 108 年 1 月 1 日至 108 年 12 月 31 日

明細表九

單位：新台幣仟元

項	目	摘	要	金	額	備	註
薪資支出				\$	62,542		
保險費					6,367		
勞務費					7,755		
折舊					5,778		
其他費用					3,171		各單獨項目餘額未超過
				\$	<u>85,613</u>		本科目總額5%



## 拾參、財務狀況及財務績效之檢討分析與評估風險事項

### 一、財務狀況

單位：新台幣仟元

項目	年度	108.12.31	107.12.31	差異	
				金額	%
流動資產		4,497,836	4,367,681	130,155	2.98
非流動資產		1,796,268	1,723,449	72,819	4.23
資產總額		6,294,104	6,091,130	202,974	3.33
流動負債		1,202,183	1,289,740	(87,557)	(6.79)
非流動負債		98,188	25,310	72,878	287.94
負債總額		1,300,371	1,315,050	(14,679)	(1.12)
股本		1,714,711	1,714,711	0	0
資本公積		208,545	177,412	31,133	17.55
保留盈餘		2,793,876	2,661,716	132,160	4.97
其他權益		(136,905)	(99,227)	(37,678)	(37.97)
庫藏股票		(6,042)	(6,042)	0	0
歸屬於母公司業主之權益		4,574,185	4,448,570	125,615	2.82
非控制權益		419,548	327,510	92,038	28.10
權益總額		4,993,733	4,776,080	217,653	4.56

變動說明如下：（增減變動達20%以上，且變動金額達新台幣1仟萬元者）

1. 非流動負債增加，係因IFRS 16租賃準則致租賃負債增加所致。
2. 其他權益減少，係因評價調整之外幣換算數減少所致。
3. 非控制權益增加，主要係本期採權益法之長期股權投資增加所致。

### 二、財務績效

#### (一)經營結果比較分析表：

單位：新臺幣仟元

項目	年度	108 年度	107 年度	增(減)金額	變動比例%
營業收入		3,737,064	3,948,938	(211,874)	(5.37%)
營業毛利		767,964	780,604	(12,640)	(1.62%)
營業利益		33,439	150,681	(117,242)	(77.81%)
稅前淨利		437,488	374,380	63,108	16.86%
本期淨利		360,892	316,809	44,083	13.91%
本期其他綜合損益之稅後淨額		(62,883)	240	(63,123)	(26301.25%)
本期綜合利益總額		298,009	317,049	(19,040)	(6.01%)
淨利歸屬於母公司業主		318,447	282,193	36,254	12.85%
淨利歸屬於非控制權益		42,445	34,616	7,829	22.62%
綜合損益總額歸屬於母公司業主		283,100	282,047	1,053	0.37%
綜合損益總額歸屬於非控制權益		14,909	35,002	(20,093)	(57.41%)
每股盈餘		1.86	1.65	0.21	12.73%

增減比例變動分析說明：（增減變動達20%以上，且變動金額達新台幣1仟萬元者）

1. 本期綜合利益總額下降，主要是國外機構財報換算之兌換差額減少所致。
2. 營業利益減少，主要毛利下降及營業費用增加，使得本期營業利益較上期減少。

(二)預期銷售數量與其依據，對公司未來財務業務之可能影響及因應計畫：

智慧製造市場發展機會，更聚焦於「智慧製造」與「智慧物流」領域並配合政府前瞻基礎建設、能源發展政策，以及台商回流投資機會。同時，擴展全球代理商與佈建各國服務據點，以深入了解當地市場，提高開發成功率。109 年持續掌握市場脈動、優化產品組合，將著重能源事業與智慧製造事業之佈局。同時，穩健財務體質，持續為公司與股東創造價值。

### 三、現金流量

(一)最近二年度現金流量變動分析：

單位：新台幣仟元

項目	108 年度	107 年度	增(減)金額	%	說明
營業活動	844,469	200,992	643,477	320.15	主要是本期透過損益按公允價值衡量之金融資產減少及應付帳款增加
投資活動	186,663	(32,084)	218,747	(681.79)	主要是本期處分不動產、廠房及按攤銷後成本衡量之金融資產
籌資活動	(577,775)	76,456	(654,231)	(855.70)	主要是短期借款減少
淨現金流量	414,482	293,936	120,546	41.01	除上述因素外再加上匯兌金額的影響

(二)最近二年度流動性分析：

項目／年度	108 年度%	107 年度%	增減比例%
現金流量比率	70.24	15.58	350.83
現金流量允當比率	155.07	131.06	18.32
現金再投資比率	10.77	0.49	2,097.96
增減比例變動分析說明： 主要係透過損益按公允價值衡量之金融資產減少及應付帳款增加，使得營業活動淨現金流入增加所致			

(三)109 年度現金流量與分析(預估)：

單位：新台幣仟元

期初現金餘額 (A)	全年現金 流入量 (B)	全年現金 流出量 (C)	現金剩餘(不足) 數額 (D)=(A)+(B)-(C)	現金不足額 之補救措施	
				投資計畫	理財計畫
2,358,821	100,000	150,000	2,814,821	—	—
1. 109 年現金流量變動情形分析：					
(1)營業活動：					
未來一年度預計營業活動之現金為淨流入，主要係持續管控交易風險，營收穩定成長，應收帳款依約定期間加速收回，另備料依產銷平衡機制管控進出，使營業活動之現金流量能夠提高周轉維持淨流入。					
(2)投資活動：					
未來一年度預計投資活動之現金流動，主要係投資和本業及關係企業等相關之產業為主。					
(3)融資活動：					
未來一年度預計融資活動之現金流動，主要為發放現金股利及資金調度產生短期借款。					
2. 預計 109 年之現金餘額不足之補救措施及流動性分析：不適用。					

#### 四、108 年度重大資本支出對財務業務之影響

本公司 108 年並無重大資本支出計畫。

#### 五、108 年度轉投資政策及獲利或虧損之主要原因與其改善計畫及 109 年度投資計畫

(一)本公司 108 年度轉投資係以核心相關事業為主：

1. 持續依本公司投資/併購規範與轉投資公司管理機制，執行所有新投資案與轉投資公司監督，使所有的投資案件與被投資公司均能依本公司投資併購管理機制運作並創造最大利潤。

2. 108 年度轉投資獲利

(1) 來自子公司富相科技(股)的貢獻，主因在於管理行銷團隊之努力及持續精進管理並優化流程，效益浮現。

(2) 子公司一投資案獲利，分別於 107 年度及 108 年度第一季處分獲益。

(二)109 年度轉投資計畫：

1. 本公司將伺機處分非核心事業的轉投資，簡化投資架構，並聚焦與本業相關的潛在策略夥伴，進行各項投資/併購活動。

2. 子公司投資 August Gold Limited 股權案，分別於 107 年度及 108 年度第 1 季處分獲益。

#### 六、風險事項

分析 108 年度及截至年報刊印日止之相關事項：

(一) 利率、匯率變動、通貨膨脹情形對公司損益之影響及未來因應措施：

項 目	108年度 (仟元)
利息收入	69,765
利息支出	2,601
淨外幣兌換損益	(35,288)

本公司定期評估銀行借款利率，並與銀行密切聯繫以取得較優惠之借款利率，至於匯率 訂有明確之外匯操作策略及嚴密控管流程以監督外匯變動情形並適時對策調整。

(二) 從事高風險、高損耗投資、資金貸與他人、背書保證及衍生性商品交易之政策、獲利或虧損之主要原因及未來因應措施：

本公司 108 年度無從事高風險、高損耗投資交易；另衍生性商品、資金貸與他人及背書保證，均依本公司訂定之「從事衍生性商品交易處理程序」、「資金貸與他人作業程序」及「背書保證作業程序」規定辦理。

(三) 未來 (109 年度) 研發計畫及預計投入之研發費用：

計畫名稱	目前進度	未來研發得以成功之主要影響因素	預計投入研發費用
AccuPick 進階功能開發	進行中	產品應用以工業製造為主，國內外客戶逐步增加；另因應物流業之自動化需求，開發產品新功能，可有效擴大市場	NTD 30,000 仟元
Solvision 進階功能開發	進行中	強調 AI 視覺辨識特性，針對傳統光學檢測(AOI)難以辨識的不規則瑕疵及特徵，有效區隔市場	
Solmotion 進階功能開發	進行中	以視覺比對辨識物件方位並操作機械手臂作業，新功能將與各種產業密切結合，提高自動化方案之適切性	

(四)國內外重要政策及法律變動對公司財務業務之影響及因應措施：無影響。

(五)科技改變對公司財務業務之影響及因應措施：

因應全球市場產業發展趨勢，公司密切掌握科技脈動，除秉著不斷審視自身既有產品優勢與技術能量外，將積極尋找策略合作伙伴，以累積科技研發能力、發揮產業鏈經營綜效，為股東、客戶、員工創造最大價值。故綜觀最近年度科技變化情形，對本公司財務業務並無影響之情節。

(六)企業形象改變對企業危機管理之影響及因應措施：

本公司一向秉持正派、務實以及誠信經營原則，恪守法令規定，對內嚴格落實風險管控，對外積極發揮集團綜效。如遇有企業形象改變所造成的危機，本公司將組成專案小組，採取適當對策因應。目前並無可預見之危機事項。

(七)進行併購之預期效益、可能風險及因應措施：

為整合集團資源，擴大公司營業規模，提升企業經營效率、精簡集團的營運成本於：

96年4月1日：合併持股100%子公司-「隆門科技股份有限公司」。

96年10月7日：合併持股100%子公司-「摩道投資股份有限公司」。

97年度：無併購事宜。

98年12月22日：本公司集團（含所羅門、摩迪、三門）參與達威光電（股）98年第一次私募普通股增資認股，總認購股數18,250,000股，持股率增為53.53%。達威光電（股）成為所羅門集團成員。

99年5月18日：本公司集團（含所羅門、摩迪、三門）再度參與達威光電（股）99年第一次私募普通股，總認購股數8,549,000股，持股率增為58.33%。

100年度~迄今：無併購事宜。

(八)擴充廠房之預期效益、可能風險及因應措施：無。

(九)進貨或銷貨集中所面臨之可能風險：

1. 本集團持續努力分散客源，並篩選好的客戶進行交易，亦積極開發新的大型客戶以分散風險。

2. 本集團最大進貨供應商約佔進貨淨額22.53%，正持續積極開發新產品線及其他可替代之主商品。

3. 展望未來在銷貨面亦將持續掌握市場脈動，針對有跌價風險的產品適時調整備貨政策以減少損失發生。

(十)董事、監察人或大股東股權大量移轉對公司之影響、風險及因應措施：無。

(十一)經營權之改變對公司之影響、風險及因應措施：無。



(十二)訴訟或非訟事件：

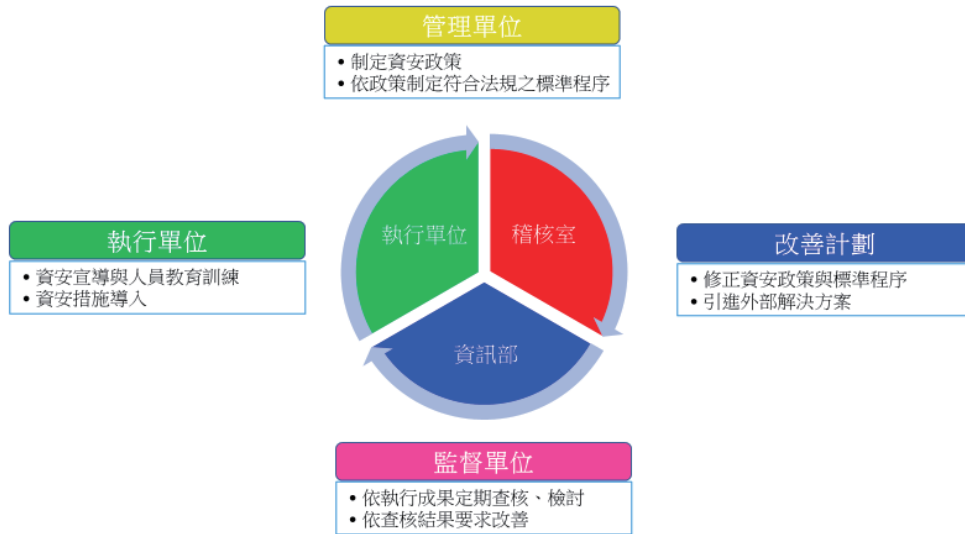
本公司應訴身分	案件名稱	影響金額 (新台幣)	摘要及原由	截至目前處理情形
原告	立端科技股份有限公司	2,840,000 元	該公司向本公司訂購貨品，本公司依約交貨後，對方以品質問題未給付貨款，本公司遂向對方起訴請求給付貨款。	台灣高等法院審理中。
被告	森田科技股份有限公司	750,856 元	本公司向該公司訂購貨品轉售予立端科技股份有限公司，遭客訴品質瑕疵致立端科技股份有限公司不付款。本公司主張扣款抵償，遭對方起訴請求給付貨款。	1.台灣士林地方法院審理中。 2.雙方達成初步協議，由本公司給付新台幣 350,000 元予森田公司(已給付)，本訴訟暫停二期(約 8 個月)。

(十三)風險管理政策：

風險管理政策及組

- 本公司除上述揭露的風險事項，對於企業經營中最常關心的客戶倒帳風險與庫存呆滯風險，本公司制定有應收帳款及庫存管理注意要點，並已於日常管理中對業務單位、財務處、營管處、稽核室等各相關單位宣導執行。前項風險管理之管控單位，亦依各專案性質，由業務單位、財務處、經管處、稽核室等之主管組成專案小組管理之。
- 1.本集團日常營運受多項財務風險之影響，包含市場風險(財務風險、匯率風險、價格風險)、流動性風險、信用風險、法律風險；該等風險之管理政策、風險評估、因應策略及曝險量化資訊，請參閱第 275 頁~第 280 頁。
  - 2.市場風險：本公司平時除由各事業單位及營運單位依所掌業務權責，訂定各項策略並執行，且依據法令、政策及市場之變化分析評估採取各項因應措施。且由經營管理處及各事業群主管，針對可能發生之市場風險危機進行管控及處理。
  - 3.策略及營運風險：本公司持續追蹤部門的營運績效，並根據市場競爭及客戶之變化，適時調整策略方向，降低營運風險，使企業策略能符合公司願景及達成公司營運目標；茲將影響營運風險的面向與管理機制，臚列如下：
    - (1)控管進貨成本：採購風險評估、進貨成本管控。
    - (2)供應商管理：代理權之爭取與維護。
    - (3)分析和理通路：存貨成本、訂單流程成本、前市場與後市場服務成本分析與管理。
    - (4)掌握應收帳款：帳款回收風險管理。
    - (5)控管事業單位業務：適時調整策略方向。
  - 4.稽核室：本公司重大營運決策皆經適當權責部門評估分析後再依董事會決議執行。稽核室透過風險評估及法令規範，擬定年度稽核計畫與自行評估程序及方法，藉由稽核計畫及自行評估作業之執行，不斷對以上各項潛在之風險進行控管，並定期將結果上呈董事會。

5. 資訊安全風險管理：



七、其他重要事項：無。



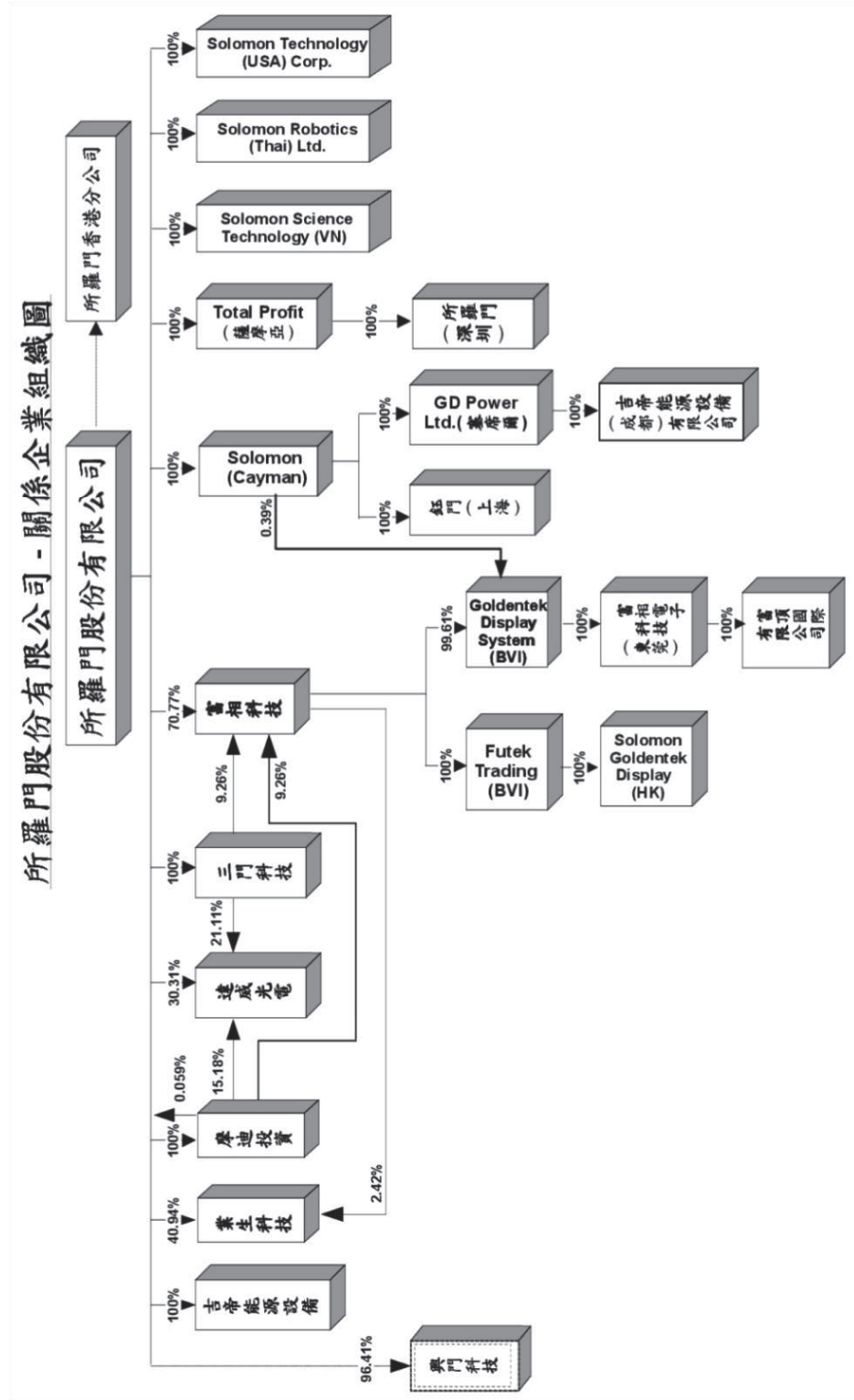
# 拾肆、特別記載事項

## 一、關係企業相關資料

(一)關係企業合併營業報告書：

1.關係企業概況：

(1)關係企業組織圖：108年12月31日



## (2)各關係企業基本資料：

時間：108.12.31；單位：元

編號	被投公司	設立日期	地址	實收資本額	主要營業項目
1	三門科技股份有限公司	1997年11月	台北市內湖區行忠路42號6樓	NT\$131,000,000	IC CARD
2	興門科技股份有限公司	1997年11月	台北市松山區八德路4段261號3樓	NT\$1,000,000	通訊產品
3	摩迪投資股份有限公司	1997年02月	台北市內湖區行忠路42號6樓	NT\$284,609,000	專業投資
4	Total Profit Holdings Ltd.	2002年07月	Level 2, Lotemau Centre Vaea Street, Apia, Samoa	HK\$3,088,700	控股公司
5	Solomon (Cayman) International Corporation	1998年06月	The Grand Pavilion Commercial Centre, Oleander Way, 802 West Bay Road, P.O. Box 32052, Grand Cayman, KYI-1208 Cayman Islands.	US \$ 11,580,785	控股公司
6	所羅門貿易(深圳)有限公司	2002年09月	深圳市福田區深南大道與彩田路交匯處嘉麟豪庭C座1604	HK\$3,000,000	國際貿易
7	鈺門國際貿易(上海)有限公司	2002年04月	上海市黃浦區魯班路600號江南造船大廈2003室	US\$6,800,000	國際貿易
8	富相科技股份有限公司	1990年08月	台北市內湖區行忠路42號5樓	NT\$593,924,530	液晶顯示器製造
9	Goldentek Display System(BVI) Co., Ltd.	1997年06月	3 <sup>rd</sup> F.&C Building, P.O. Box 362, Road Town Tortola, British Virgin Islands, VG1110	US \$ 23,803,000	生產銷售液晶顯示器及模組
10	Futek Trading Company Limited	1997年06月	3 <sup>rd</sup> F.&C Building, P.O. Box 362, Road Town Tortola, British Virgin Islands, VG1110	USD \$ 1,050,000	轉口貿易
11	Solomon Goldentek Display (HK) Limited	1990年04月	香港葵涌華星街12-14號華星工業大廈18樓A座	HK \$ 500,000	轉口貿易
12	富相電子科技(東莞)有限公司	2001年10月	東莞市高埗鎮低涌第三工業區	HK \$ 157,400,000	生產銷售新型液晶顯示器及模組
13	達威光電股份有限公司	1990年05月	台北市內湖區行忠路42號6號	NT \$ 206,878,040	液晶面板製造
14	GD Power Ltd.	2013年07月	306 Victoria House Victoria, Mahe Seychelles	USD10,000	控股公司
15	吉帝能源設備(成都)有限公司	2013年11月	四川省成都高新區益州大道北段388號901室	CNY5,000,000	發電機安裝及銷售
16	Solomon Robotics (THAI) Ltd.	2018年6月25日	No. 126/10 Krung Thon Buri Road, Bang Lamphulung Sub-district, Klongsarn District, Bangkok	Baht8,292,000	電力能源相關產品進出口
17	Solomon Science Technology (VN) Company Limited	2018年4月27日	4F, No.08, Ton That Thuyet, My Dinh 2, Nam Tu Lien, Hanoi Vietnam	USD500,000 (VND11,222,500,000)	電力能源相關產品之進出口
18	吉帝能源設備股份有限公司	2014年1月	台北市南港區南港路47巷2號	NTD400,000	發電機安裝及銷售
19	富頂國際有限公司	2015年6月10日	香港葵涌華星街12-14號華星工業大廈18樓A座	USD5,050,000	生產銷售液晶顯示器及模組及轉投資業務
20	業生科技股份有限公司	2018年5月2日	高雄市左營區立文路77號11樓之1	NTD149,000,000	機器設備及電子零組件製造

編號	被投資公司	設立日期	地址	實收資本額	主要營業項目
21	Solomon Technology (USA) Corp.	2019年2月11日	234 South 5th Avenue, Unincorporated L. A. Country (Industry P.O.) CA 91746	USD650,000	自動化技術服務及銷售

註：興門科技公司已廢止；吉帝能源設備（成都）有限公司解散清算中

(3) 推定為有控制與從屬關係者，其相同股東資料：無。

(4) 整體關係企業經營業務所涵蓋之行業：

本公司及本公司之關係企業所經營之業務分類：

a. 專業投資公司：編號 3.

b. 控股公司：編號 4.5.14.19.

c. 貿易公司：編號 6.7.10.11.15.17.18.21

d. 電子公司：編號 1.2.

e. 製造公司：編號 8.9.12.13.20

f. 軟體服務：編號 16

## (5)各關係企業董事、監察人及總經理資料：

日期：108年12月31日；單位：股

編號	企業名稱	稱職	姓名	或代	表	人持	股	數持	股	比	例
1	三門科技股份有限公司 108.6.28~111.6.27	董事	所羅門	(股)	代表：陳政隆		13,100,000	"	100%	"	
2	興門科技股份有限公司	監察人	缺額待補				0		0		0
3	摩迪投資股份有限公司 108.6.28~111.6.27	董事	所羅門	(股)	代表：陳政隆		28,460,900	"	100%	"	
4	Total Profit Holdings Ltd.	董事	許清信				0		0		0
5	Solomon (Cayman) International Corporation	董事	所羅門	(股)			11,580,785		100%		
6	所羅門貿易(深圳)有限公司	董事	謝麗珠				0		0		0
		董事	高升輝				0		0		0
		董事	傅亦中				0		0		0
7	鈺門國際貿易(上海)有限公司	董事	高升輝				0		0		0
		董事	林寶村				0		0		0
		董事	陳雪頻				0		0		0
		董事	傅亦中				0		0		0
		經理	高升輝				0		0		0
8	富相科技股份有限公司 106.6.1~109.5.31	董事	陳健三				0		0		0
		董事	陳政隆				0		0		0
		董事	所羅門	(股)	代表：蔡得勝		42,030,186	"	70.77%	"	
		董事	所羅門	(股)	代表：朱淑娥		"	"	"	"	
		董事	所羅門	(股)	代表：吳俊明		"	"	"	"	
		董事	所羅門	(股)	代表：江振村		"	"	"	"	
		董事	所羅門	(股)	代表：蔡清泉		"	"	"	"	
		監察人	勝興投資	(股)	代表：林寶村		600,000	"	1.01%	"	
		監察人	勝興投資	(股)	代表：許清信		"	"	"	"	
		總經理	朱淑娥				0		0		0
9	Goldentek Display System (BVI)Co., Ltd.	董事	陳健三				0		0		0
10	Futek Trading Company Limited	董事	陳健三				0		0		0
11	Solomon Goldentek Display(HK) Limited	董事	陳健三				0		0		0
12	富相電子科技(東莞)有限公司	董事	潘梅玉				0		0		0
		董事	林寶村				0		0		0
		董事	陳巧雪				0		0		0

編號	企業名稱	職稱	姓名	或名	代表	人持	股數	持	股	比	例
13	達威光電股份有限公司 107.6.8~110.6.7	董事	陳政隆				229,499			1.11%	
		董事	陳政璉				157,500			0.76%	
		董事	三門	(股)	代表人：傅亦中		4,368,117			21.11%	
		董事	高冠聖				399			0	
		董事	林嘉寶				0			0	
		監察人	林金塗				10,500			0.05%	
		監察人	陳政隆				315,000			1.52%	
14	GD Power Ltd.	董事	陳政隆				0			0	
		董事	許清信				0			0	
15	吉帝能源設備(成都)有限公司	董事	許清信				0			0	
		董事	林寶村				0			0	
		董事	朱淑娥				0			0	
		監察人	陳雪蘋				0			0	
16	Solomon Robotics (THAI) Ltd.	董事	陳政隆				1			0	
17	Solomon Science Technology (VN) Company Limited	董事	陳政隆				0			0	
18	吉帝能源設備股份有限公司 106.6.30~109.6.29	董事	所羅門	(股)	代表：陳健三		40,000			100%	
		董事	所羅門	(股)	代表：朱淑娥		"			"	
		董事	所羅門	(股)	代表：楊博祥		"			"	
		監察人	所羅門	(股)	代表：林寶村		"			"	
19	富頂國際有限公司	董事	陳政璉				0			0	
20	業生科技股份有限公司	董事	創新工業	技術	移轉(股)	代表：戴逸之	1,200,000			8.05%	
		董事	創新工業	技術	移轉(股)	代表：鄭旺壽	"			"	
		董事	所羅門	(股)	代表：陳政璉		6,100,000			40.94%	
		董事	所羅門	(股)	代表：梁力仁		"			"	
		監察人	富相科技	(股)	代表：陳健三		360,000			2.42%	
		監察人	TIEF Fund, L.P.	代表：葉馥菱			1,200,000			8.05%	
21	Solomon Technology (USA) Corp.	董事	陳政隆				0			0	

註：興門科技公司已廢止；吉帝能源設備(成都)有限公司解散清算中

2.關係企業營運概況：  
各關係企業之財務狀況及經營結果：

日期：108年12月31日；單位：新台幣仟元

序號	企業名稱	實收資本額	資產總值	負債總額	淨值	營業收入	營業利益	每股盈餘	
								本期損益(稅後)	(元)(稅後)
1	三門科技(股)公司	131,000	249,862	31,077	218,785	0	(13,214)	68,035	5.19
2	興門科技(股)公司	1,000	17	0	17	0	0	0	0.00
3	摩迪投資(股)公司	284,609	364,250	108	364,142	0	(1,158)	73,619	2.59
4	Total Profit Holdings Ltd.	11,888	11,565	0	11,565	0	0	842	0.71
5	Solomon (Cayman) International Corporation	371,336	316,834	0	316,834	0	(218)	66,167	1.78
6	所羅門貿易(深圳)有限公司	13,706	12,028	625	11,403	40,396	826	843	0.62
7	鈺門國際貿易(上海)有限公司	186,812	728,137	474,078	254,059	813,487	43,053	31,687	1.70
8	富相科技(股)公司	593,925	2,112,635	463,749	1,648,886	1,071,971	104,316	188,439	3.17
9	Goldentek Display System (BVI)Co., Ltd.	863,144	821,538	3	821,535	0	(3)	29,528	0.34
10	Futek Trading Company Limited	14,406	8,842	237	8,605	0	(35)	(35)	(0.02)
11	Solomon Goldentek Display(HK) Limited	7,547	8,842	237	8,605	0	(35)	(35)	(0.05)
12	富相電子科技(東莞)有限公司	711,633	1,052,553	231,074	821,479	693,128	(22,736)	36,004	0.49
13	達威光電(股)公司	206,878	359,227	23,533	335,694	66,504	(1,824)	69,585	3.36
14	GD Power Ltd.	25,183	19,667	0	19,667	0	0	14	0.01
15	吉帝能源設備(成都)有限公司	21,525	19,485	0	19,485	0	0	13	0.01
16	Solomon Robotics (THAI) Ltd.	8,218	8,394	133	8,261	0	(90)	(83)	(0.10)
17	Solomon Science Technology (VN) Company Limited	15,287	11,724	1,672	10,052	116	(2,686)	(2,686)	(1.76)
18	吉帝能源設備(股)公司	400	125	(261)	386	0	0	(1)	(0.03)
19	富頂國際有限公司	150,666	198,161	0	198,161	0	(58)	31,073	2.06
20	業生科技(股)公司	149,000	148,186	11,843	136,343	54,407	(3,868)	(3,558)	(0.24)
21	Solomon Technology (USA) Corp.	20,012	15,636	2,162	13,474	1,082	(6,204)	(6,203)	(3.10)

註：興門科技公司已廢止；吉帝能源設備(成都)有限公司解散清算中；本表數字係採個體財務報數字揭露

(二)關係企業合併財務報表：請詳閱第132~203頁。

(三)關係報告書：無。

二、私募有價證券辦理情形

108年度及截至年報刊印日止，私募有價證券辦理情形：無。

三、子公司持有或處分本公司股票情形

108年度及截至年報刊印日止，子公司持有或處分本公司股票情形：



109年3月31日；單位：新台幣仟元；股；%

子公司名稱	實收資本額	資金來源	本公司持股比例	取得或處分日期	取得股數及金額	處分股數及金額	投資損益	截至年報刊印日止持有股數及金額	設定質權情形	本公司為子公司背書保證金額	本公司貸與子公司金額
摩迪投資	284,609	自有資金	100%	無	無	無	無	100,432股 6,042仟元	無	無	無

四、其他必要補充說明事項

無。

拾伍、最近年度及截至年報刊印日止，若發生證交法第三十六條第三項第二款所定對股東權益或證券價格有重大影響之事項：（包括符合交易所對上市公司重大訊息之查證暨公開處理程序十一條第一項重大訊息說明記者會各款情事）：

108 年股東常會改選第 11 屆董事監察人  
(108.6.12~111.6.11)：

董事名單：

董事長：陳政隆

董事：陳政隆、陳呂素玉

勝興投資代表：王韋中

摩迪投資代表：陳健三

摩迪投資代表：郭才坤

獨立董事：翁慶昌、鄞伯仁

監察人：摩力投資代表：杜啟華、溫機榮

公司名稱：所羅門股份有限公司

公司印鑑：



公司負責人：陳政隆 簽章

