

**SOLOMON**

股票代碼：2359

查詢本年報網址：公開資訊觀測站

【<http://mops.twse.com.tw/>】

本公司網站【[www.solomon.com.tw](http://www.solomon.com.tw)】

# 所羅門股份有限公司

SOLOMON TECHNOLOGY CORPORATION

109 年度

## 年 報

**科技的根 熱誠的心**

中華民國 110 年 5 月 15 日刊印

#### 一、發言人

發 言 人：朱淑娥  
職 稱：特別助理  
電 話：(02) 8791-8989  
E - M a i l：stock@solomon.com.tw

代理發言人：(暫缺)  
職 稱：(暫缺)  
電 話：(02) 8791-8989  
E - M a i l：stock@solomon.com.tw

#### 二、總公司、分公司、工廠地址及電話

總 公 司：台北市內湖區行忠路 42 號 6 樓  
電話：(02)87918989  
分 公 司：香港葵涌星街 12-14 號華星工業大廈 18 樓 A 座  
電話：(852)28818015  
台中聯絡處：台中市西屯區臺灣大道三段 540 號 8 樓之 1  
電話：(04)27071605  
高雄聯絡處：高雄市左營區立文路 77 號 11 樓之 1  
電話：(07)5507202  
新竹聯絡處：新竹縣 302 竹北市復興二路 229 號 13 樓-1  
電話：(03)6589008  
內湖廠：台北市內湖區行忠路 42 號 3 樓  
電話：(02)87918989  
上海公司：上海市黃浦區魯班路 600 號江南造船大廈 1418 室  
電話：86-21-58781256  
北京分公司：北京市朝陽區東三環南路 58 號富頓中心 A 座 1701 室  
電話：86-10-58693412  
蘇州分公司：蘇州工業園區蘇州大道西 8 號中銀惠龍大廈 1509 室  
電話：86-512-67622150  
廈門辦事處：福建省廈門市湖里區金鐘路 13 號萬達廣場 D4 棟 1305 室  
電話：86-592-5535738  
深圳辦事處：深圳市福田區深南大道與彩田路交匯處嘉麟豪庭 C 座 1604  
電話：86-755-82091016

#### 三、股票過戶機構

名 稱：統一綜合證券股份有限公司服務代理部  
地 址：台北市松山區東興路 8 號 B1 樓  
電 話：(02)2747-8266  
網 址：<http://www.pscnet.com.tw>

#### 四、最近年度財務報告

簽證會計師事務所：資誠聯合會計師事務所  
簽證會計師：梁益彰、陳憲正  
地 址：台北市基隆路一段 333 號 27 樓  
電 話：(02)2729-6666  
網 址：<http://www.pwcglobal.com.tw>

五、海外有價證券掛牌買賣之交易場所名稱及查詢該海外有價證券資訊之方式：無。

六、公司網址：<http://www.solomon.com.tw>

# 目 錄

壹、致股東報告書.....	1
貳、公司簡介.....	4
一、設立日期.....	4
二、公司沿革.....	4
參、公司治理報告.....	23
一、組織系統.....	23
二、董事、監察人及經理人資料.....	27
三、董事、監察人及經理人酬金.....	36
四、公司治理運作情形.....	47
五、會計師公費資訊.....	67
六、更換會計師資訊.....	67
七、董事長、總經理、財會經理人，最近一年內曾任職於簽證會計師所屬 事務所或其關係企業者資訊.....	67
八、董事、監察人、經理人及大股東股權移轉及股權質押變動情形.....	68
九、持股比例占前十名之股東，其相互之關係之資料.....	69
十、綜合持股比例.....	70
肆、資本及股份.....	71
一、股本來源.....	71
二、股東結構.....	72
三、股權分散情形.....	73
四、主要股東名單.....	73
五、每股市價、淨值、盈餘、股利及相關資料.....	74
六、公司股利政策及執行狀況.....	74
七、本次股東會擬議之無償配股對公司營業績效及每股盈餘之影響.....	76
八、員工、董事及監察人酬勞.....	76
九、公司買回本公司股份情形.....	76
伍、公司債辦理情形.....	77
陸、特別股辦理情形.....	77
柒、海外存託憑證辦理情形.....	77
捌、員工認股權憑證及限制員工權利新股辦理情形.....	77
玖、併購或受讓他公司股份發行新股辦理情形.....	77
拾、資金運用計畫執行情形.....	77

一、計畫內容.....	77
二、執行情形.....	77
<b>拾壹、營運概況.....</b>	<b>78</b>
一、業務內容.....	78
二、市場及產銷概況.....	94
三、從業員工.....	106
四、環保支出資訊.....	106
五、勞資關係.....	106
六、重要契約.....	114
<b>拾貳、財務概況.....</b>	<b>122</b>
一、最近五年度簡明資產負債表及損益表.....	122
二、最近五年度財務分析.....	126
三、109年度財務報告之監察人或審計委員會查核報告.....	129
四、公司及其關係企業如有發生財務週轉困難情事，對本公司財務狀況之影響.....	129
五、109年度合併財務報表.....	130
六、109年度個體財務報表.....	200
<b>拾參、財務狀況及財務績效之檢討分析與評估風險事項.....</b>	<b>272</b>
一、財務狀況.....	272
二、財務績效.....	272
三、現金流量.....	273
四、109年度重大資本支出對財務業務之影響.....	274
五、109年度轉投資政策及獲利或虧損之主要原因與其改善計畫及110年投資計畫.....	274
六、風險事項.....	274
七、其他重要事項.....	276
<b>拾肆、特別記載事項.....</b>	<b>277</b>
一、關係企業相關資料.....	277
二、私募有價證券辦理情形.....	283
三、子公司持有或處分本公司股票情形.....	283
四、其他必要補充說明事項.....	283
<b>拾伍、發生證券交易法第三十六條第三項第二款所定對股東權益或證券價格有重大影響之事項.....</b>	<b>284</b>

## 壹、致股東報告書

各位股東女士、先生，大家好：

109 年度合併之營業收入達 NT\$35.27 億元，稅後淨利 NT\$0.02 億元，稅後每股盈餘為 NT\$0.12 元。茲將 109 年度經營成果及 110 年度營運計畫報告如下：

### 一、109 年度營業報告：

(一)109 年度營業計畫實施成果及獲利能力分析：

1.本公司及子公司(合併)：

單位：新台幣仟元

項目	109 年度		108 年度		增減情形	
	金額	%	金額	%	金額	%
營業收入	3,527,149	100.00	3,737,064	100.00	(209,915)	(5.62)
營業毛利	746,144	21.15	767,964	20.55	(21,820)	(2.84)
營業利益	46,938	1.33	33,439	0.89	13,499	40.37
稅前淨利	83,945	2.38	437,488	11.71	(353,543)	(80.81)
本期淨利(損)	30,390	0.86	360,892	9.66	(330,502)	(91.58)
淨利歸屬於母公司業主	20,318	0.58	318,447	8.52	(298,129)	(93.62)
淨利歸屬於非控制權益	10,072	0.29	42,445	1.14	(32,373)	(76.27)
每股盈餘(元)	0.12		1.86		(1.74)	

2.本公司(個體)：

單位：新台幣仟元

項目	109 年度		108 年度		增減情形	
	金額	%	金額	%	金額	%
營業收入	1,869,734	100.00	1,976,563	100.00	(106,829)	(5.40)
營業毛利	344,459	18.42	333,029	16.85	11,430	3.43
營業利益	(52,722)	(2.82)	(66,736)	(3.38)	14,014	(21.00)
稅前淨利	34,069	1.82	314,703	15.92	(280,634)	(89.17)
本期淨利(損)	20,318	1.09	318,447	16.11	(298,129)	(93.62)
每股盈餘(元)	0.12		1.86		(1.74)	

(二)109 年度財務收支：

單位：新台幣仟元

項目	合併		個體	
	109 年度	108 年度	109 年度	108 年度
營業活動之淨現金流入(流出)	17,097	770,390	(66,779)	138,246
投資活動之淨現金流入(流出)	(1,286,344)	186,663	(256,649)	604,620
籌資活動之淨現金流入(流出)	203,309	(503,696)	249,028	(660,233)
匯率影響數	(9,778)	(38,875)	(483)	(397)
本期現金及約當現金增加(減少)數	(1,075,716)	414,482	(74,883)	82,236

(三)109 年度研究發展狀況：

本公司 109 年研發重點持續強化視覺結合 AI 之演算法聚焦於發展智慧物流與智慧製造之解決方案，發展多元化產品應用。主要研發成果包括下列項目：

No.	研發成果
1	Just Pick 無教導式取放系統
2	AccuPick 軟性物體辨識夾取
3	視覺控制多吸盤夾具
4	Solvision 新增自動標註功能
5	Solmotion 辨識物件實體與 CAD 的輪廓差異
6	結構光 3D 掃描器精度提升

公司自行研發的視覺產品 AccuPick，結合業界領先的深度學習技術，引導機器人取放各式擺放的物件，同時整合機械手臂路徑規劃與防撞機制。而直覺式圖形化操作介面，讓使用者可輕鬆設定工作模組的設計與創意理念，榮獲 109 年度紅點設計頂級獎項-Best of the Best 最佳設計獎。另外，成功開發 JustPick 智能分揀系統，不需事先學習即能成功辨識上千萬種物件，搭配研發出獲得專利的吸盤技術，可成功取放各種形狀、大小的物件，執行分揀、包裝、拆堆棧等工作，協助業者實現物流場域全面智動化。

(四)預算執行情形：

本公司 109 年度未對外公開財務預測，故不適用。

## 二、110 年度營業計畫概要：

(一)經營方針及產銷政策：

本公司重要經營方針與政策如下：

1.能源設備業務：

- (1) 因應綠電發展、5G 建設及投資台灣，積極佈局能源事業，爭取商機。
- (2) 持續開發電力品質相關產品與發展 SOLOMON 發電機，增強產品線。
- (3) 積極開拓高科技(如：半導體、PCB)及數據中心建設項目。
- (4) 優選大型環保類公司長期合作開拓沼氣市場。

2.智慧自動化業務：

- (1) 因應智慧製造發展趨勢，聚焦 IT/OT 整合市場，協助企業數位轉型。。
- (2) 持續開發自動化相關產品及產品組合，創造新應用或新市場。
- (3) 掌握台商回流增建新產線及廠房智慧化需求，積極開拓 AI Vision、AMR 與機械手臂市場。
- (4) 運用 3D 視覺及深度學習技術，持續開發多元產品。

(二)預期銷售數量及依據：

在能源設備業務方面，綠能發電配合儲能設備和區域智能電網建立、電力品質系統需求增加，並配合政府鼓勵投資台灣政策，掌握六都積極建設之機會，拓展能源設備的銷售；在智慧自動化業務方面，順應政府著重智慧機械的發展以及疫情影響之下，對於自動化需求的增加，將更聚焦於重點市場、類推成功案例，同時擴大全球代理商與合作夥伴，提高開發成功率。

### 三、未來公司發展策略，受到外部競爭環境、法規環境及總體經營環境之影響：

109 年受疫情影響，不少企業斷鏈危機相繼衍生，對於遠距工作與自動化需求隨之上漲，也帶動半導體、資通訊及 5G 應用產業升溫。依據國內外市場脈動，110 年公司仍著重於「能源」及「智慧自動化」二大事業發展。在能源事業，掌握「投資台灣政策」及「用電大戶條款」，鎖定高端電子產業(如：半導體、面板、PCB...等)擴建及新建廠機會。在智慧自動化的事業，掌握工業 4.0 浪潮，聚焦 IT/OT 整合市場、提供客戶產線及廠房智慧化解決方案。同時，持續投入 AI 視覺研發資源，開發多元化的產品應用，並不斷尋找經銷合作伙伴，以加速擴展全球市場版圖。公司秉持著永續經營發展為目的，不斷提供優質產品與服務，獲取客戶信賴，以為股東帶來更長遠的價值。

敬祝各位股東

身體健康、萬事如意！

董事長兼總經理：陳政隆



## 貳、公司簡介

一、設立日期：民國七十九年四月廿八日

二、公司沿革：

(一) 所羅門大事紀：

- 民國 62 年 · 成立所羅門企業有限公司，以歐美電子零組件的專業代理開啟市場。
- 民國 67 年 · 成立一順企業有限公司，代理進口發電機設備。
- 民國 76 年 · 成立美國所羅門公司。
- 民國 77 年 · 成立所羅門工業有限公司，從事光電自動化產品研發設計、製造及銷售業務。
- 民國 78 年 · 成立所羅門電子有限公司，從事 LCD 模組研發設計、製造及銷售業務。
- 民國 79 年 · 5 月 7 日整合所有關係企業成立所羅門股份有限公司，設立資本總額為新台幣 250,000 仟元。
  - 10 月 30 日財政部證券暨期貨管理委員會核准公開發行。
- 民國 80 年 · 成立通訊事業處，從事智慧型生活管理通訊系統研發設計、製造及銷售業務。
  - 購地自建臺北市南港區廠辦大樓。
  - 辦理現金增資 300,000 仟元，實收資本額增為 550,000 仟元。
- 民國 81 年 · 成立智慧卡部，從事 IC 卡與相關產品之研發及銷售業務。
- 民國 82 年 · 獲工業局「IC 智慧卡主導性」新產品開發審查通過，總經費新台幣 50,000 仟元。
  - 辦理盈餘轉增資 55,000 仟元，實收資本額增為 605,000 仟元。
- 民國 83 年 · 臺北市南港區所羅門大樓落成啟用。
  - 辦理盈餘轉增資 30,250 仟元，實收資本額增為 635,250 仟元。
- 民國 84 年 · 成立電池模組部，並與 TOSHIBA 技術合作製造鎳氫電池單體組件。
  - 辦理盈餘轉增資 95,287.5 仟元，實收資本額增為 730,537.5 仟元。
  - 第三屆董事監察人改選，期間 84.6.24~87.6.23。
- 民國 85 年 · 於 12 月 19 日股票掛牌上市。
  - 獲工業局「數位式無線按鍵電話系統」主導性新產品開發審查通過，總經費新台幣 111,000 仟元。
  - 辦理盈餘轉增資 182,634 仟元，實收資本額增為 913,171.9 仟元。
- 民國 86 年 · 成立電腦週邊事業處，從事電腦系統相關組件及其週邊產品銷售業務。
  - 辦理現金增資及盈餘轉增資 686,828 仟元，實收資本額增為 1,600,000 仟元。
- 民國 87 年 · 智慧卡部、無線通訊事業處及光電自動化作業處分別獨立成為三門科技、興門科技、隆門科技等三家股份公司。
  - 發行國內第一次無擔保轉換公司債 1,500,000 仟元。



- 辦理盈餘、資本公積暨員工紅利轉增資 508,444 仟元，實收資本額增為 2,347,848 仟元(含 CB 換股權利證書)。
- 第四屆董事監察人改選，期間 87.6.9~90.6.18。
- 民國 88 年 · 所羅門集團正式成立。
- 集團併購香港慶成有限公司，開啟擴展海外及大陸市場里程碑。
- 集團併購 MOTOROLA LCD DRIVER 研發部門，成立晶門科技有限公司，致力於 LCD DRIVER 應用產品的研究開發。
- 十一月一日成立盈門資訊股份有限公司，投入網路教育訓練領域。
- 十二月成立港門科技有限公司，專注於嵌入式微控制器 (Embedded Micro Controller)研究開發。
- 辦理 CB 換股權利證書轉換普通股，實收資本額增為 2,429,640 仟元。
- 民國 89 年 · 取得富相 41%股權，強化 LCD 面板供應。
- 成立韓國(漢城)所羅門公司。
- 高雄新廠啟用。
- 辦理 CB 換股權利證書轉換普通股，實收資本額增為 3,004,962 仟元。
- 民國 90 年 · 組織重整為科技設備、系統整合、記憶體、模組、元件等五大事業處及財務處、行政處等。
- 所羅門 LCD 事業處與富相科技合併，所羅門正式入主富相科技。
- 四月份進駐內湖辦公大樓。
- 首能科技成立，專注電池模組供應。
- 成立無線網通事業處，從事無線通訊產品之研發製造。
- 成立美國(聖荷西)所羅門集團公司。
- 成立香港分公司。
- 辦理盈餘、資本公積暨員工紅利轉增資 756,747 仟元，實收資本額增為 3,761,708 仟元。
- 第五屆董事、監察人選舉，期間 90.5.15~93.5.14。
- 民國 91 年 · 成立系統軟體事業處，再合併應用軟體事業處。
- 選用摩托羅拉半導體事業部 i250 創新聚合式無線開發平臺，應用在無線整合模組產品。
- 跨入 PC 軟體領域，成為美商鳳凰科技(Phoenix)在台灣 FirstAlliance 研發夥伴。
- 所羅門自製研發雙螢幕摺疊式手機 Santec636 相撲機。
- Oracle ERP 系統順利上線，奠定數位神經系統基礎。
- 四月間接投資成立鈺門國際貿易(上海)有限公司。
- 九月間接投資成立所羅門貿易(深圳)有限公司。
- 結束完成國內第一次無擔保轉換公司債作業。
- 辦理 CB 換股權利證書轉換普通股，實收資本額增為 3,761,834 仟元。

- 十二月十八日證期會核准發行員工認股權憑證 30,000 仟股。
- 民國 92 年 · 無線網通事業處更名為 IA 事業處；新增無線通訊事業處。
- IA 事業處成功量產新產品 3-in-1 USB Pen Drive (P505)。
- 六月辦理九十二年第一次私募有擔保公司債 250,000 仟元。
- 十二月十八日發行第一次員工認股權憑證 30,000 仟股。
- 隆門科技推出「抗 SARS 雙雄—感應式消毒洗手機·感應式水龍頭」。
- 成立無線通訊事業處，致力於無線網路相關產品之研發與行銷，包括 GPRS、WCDMA、WLAN 等模組，以及應用上述模組之數據機、行動電話等。
- GPRS Modem 經過無線通訊事業處之研發，由 IA 事業處成功量產出貨。
- 光電儲存事業處推出新產品 Multi-Media Card (MMC)與 Flash Memory Card。
- 港門科技推出新產品 PC/SC EMV USB Card Reader，並獲得 Microsoft 與 EMVCo 認證。
- 中華電信、台灣大哥大及和信電訊分別推出搭配本公司新產品 GPRS Modem 之資費專案。
- 科技設備事業處取得中國天開鋁合金高架地板產品之代理。
- 港門科技榮獲香港政府新產品開發基金專案補助。
- IA 事業處成功量產 3-in-1 USB Pen Drive 新機種：
  - P510 Built-in 3 Colorful LED。
  - P511 ID 3 Multi-language：traditional/Simplified Chinese、Japanese & Korean。
- 科技設備事業處取得下列產品之代理權：
  - 「海廣」之鋁合金高架地板。
  - 「常陽」之 UPS。
  - Cummins Petbow 在浙江、江蘇地區之經銷權。
- 系統應用事業處代理 MIME sweeper 新產品，舉辦技術座談會。
- 港門科技推出新產品 ISO 14443 Type ABC Contactless Card Reader。
- IA 事業處成功量產新產品 USB Mass Storage (S166)。
- 科技設備事業處取得 Armstrong 中國地區整捲導電地磚之代理。
- 隆門科技「噴霧式消毒洗手機」獲長庚與馬偕醫院全國各分院訂購採用。
- 八月二十八日子公司 Solomos Group (USA) 結束營業。
- 民國 93 年 · 二月辦理九十三年第一次私募有擔保公司債 40,000 仟元。
- 三月科技設備事業處取得 Unibus Busway 產品之台灣地區代理權。
- 四月起將無線通訊事業處與 IA 事業處合併為「IA/無線事業處」。

- 六月處分港門科技有限公司，該公司已非本公司關係企業。
- 六月第六屆董事、監察人選舉，期間 93.6.11~96.6.10。
- 八月元件通路事業處取得 Freescale 之台灣地區代理權。
- 九月科技設備事業處取得 MGE UPS 產品之台灣地區代理權。
- 十月於中國地區成立青島辦事處。
- 十月取得 Cummins 發電機產品之山東地區代理權。
- 十月成立製程設備與材料新事業部門。
- 十一月取得 SIEMENS Busway 產品之中國地區台商案件代理權。
- 十一月取得 MGE UPS 產品之中國地區台商案件代理權。
- 十二月取得 HK 導電地磚產品之廣東地區總代理。
- 十二月三十一日子公司盈門資訊(股)公司解散基準日。
- 民國 94 年 · 一月起半導體事業處與特殊元件事業處合併為「元件通路事業處」。
- 二月
  - 二月二十八日子公司盈門資訊(股)清算結束日。
  - MIS 完成 ORACLE ERP R11 到 R11i 第 11.5.9 版的升級。
  - 光電儲存事業處取得群創中小尺寸液晶面板大中華地區代理。
  - 科技設備事業處取得 Cummins 北京授權全中國 Critical Protection Power 市場代理。
- 三月
  - 科技設備事業處取得中國最先進 5.5 代 TFT-LCD 廠—昆山龍騰光電之發電機、S-UPS 設備及安裝工程訂單。
  - 無線通訊事業處精簡組織，運用策略聯盟及外包生產，專注於無線通訊產品的研發、製造及銷售。
  - 科技設備事業處取得友達(AUO)7.5 代廠發電機設備訂單。
- 七月
  - 資訊處完成科技設備事業處 CCM /PCM 系統。
  - 光電儲存事業處取得統寶大尺寸液晶面板大中華地區代理。
  - 科技設備事業處開發完成並於大陸地區銷售 SOLOMON 自有品牌導電地磚。
- 八月
  - 元件通路事業處與日本 DOCOMO 簽署協議共同開發 WIFI Phone Solution。
- 九月
  - 無線通訊事業處導入藍芽產品。
  - 元件通路事業處 Freescale 產品行銷部舉辦 Seminar。
- 十月
  - 系統應用事業處榮獲 Programmable Microelectronics

Corp.(常億科技股份有限公司)肯定，取得代理。

- 無線通訊事業處導入 SkyPE-WiFi 產品。
- 光電儲存事業處取得萬達、創為兩家觸控面板經銷，跨入工業電腦市場。

• 十一月

- 科技設備事業處取得 PILLER D-UPS 產品之台灣區代理及第一筆台積電訂單。
- 無線通訊事業處導入 WiMAX 產品。
- 光電儲存事業處取得上海上廣電 15"液晶面板大陸經銷權。

• 十二月

- 資訊處完成 CBU Sales Portal 系統建置。
- 科技設備事業處取得 PILLER D-UPS 售後服務之台灣區代理。
- 科技設備事業處取得華亞科技整廠 D-UPS 設備及安裝工程。
- 無線通訊事業處導入 UWB 產品。
- 光電儲存事業處取得緯晶手機面板經銷，結合沛晶 CMOS SENSOR，正式切入大陸手機市場。

民國 95 年 • 一月

- LCD 生產部夾 PIN 增新線，產量倍增。

• 三月

- 三月八日合併持股 100%子公司得利投資(股)公司，本公司為存續公司，得利投資為消滅公司。
- MIS 完成「所羅門深圳貿易公司」ERP 上線。
- 子公司富相科技：
- 一款通用大字車載 LCD 產品研發及量產成功。
- 富相正式獲得 ISO/TS16949:2002 品質管理體系認證證書。

• 五月

- 光電儲存事業處取得瀚宇彩晶中小尺寸大中華地區代理權。
- MIS 完成上海鈺門 ERP 上線。
- 元件通路事業處(Team 1)於仁寶電腦舉辦空前盛大的 ST 產品說明會。

• 六月

- 元件通路事業處(Team 2B)取得 AAC (瑞聲聲學科技深圳有限公司)代理權。

• 七月

- 系統應用事業處取得岱普科技 ISP 台灣代理。
- 富相科技辦理減資彌補虧損，每仟股減除 375.56 股，減資比率 37.556%，減資基準日為七月二十日。

• 十一月

- 科技設備事業處
  - ◆ 順利完成華亞科技二廠總金額 2.6E 之 D-UPS 設備及安裝工程，如期完工且試車完成移轉客戶正式上線運轉，並獲得客戶好評。
  - ◆ 取得光寶集團(廣州廠、天津廠、旭麗廣州廠及閔暉蘇州廠)發電機設備訂單共 1E。
  - ◆ 無線通訊事業處 Edge Modem 產品開發完成。
- 十二月
  - 科技設備事業處
    - ◆ 取得力晶(PSC)12C 廠第 II 期發電機設備及安裝工程訂單共 1.63E。
    - ◆ 維修更新部之發電機維修技術提升：獨立完成光磊科技 Cummins Wartsila 2500kw 發電機引擎大修。
- 民國 96 年 · 一月
  - 系統應用事業處(ABU)
    - ◆ 正式取得岱譜科技之 SPI 燒錄器台灣總代理。
    - ◆ 沛晶 Web Cam module 正式量產出貨。
  - 富相科技：
    - ◆ TFT 產品完成樣品試作，成功開發測試平台。
    - ◆ LCD 產品三邊夾 PIN 順利量產。
- 二月
  - 富相科技：背光源生產線成功量產。
- 三月
  - 取得「全愛電子股份有限公司」股權，並為其固態電容全球總經銷商。
  - 富相科技：LCM 無塵生產車間擴建。
- 四月
  - 4 月 1 日合併持股 100%子公司隆門科技(股)公司，本公司為存續公司，並成立醫療器材事業處(HBU)，朝衛生、保健遠端醫材及其自有核心組件等利基型產業發展。
  - 91 年第一次員工認股權憑證於本年 3 月 28 日第一次行使 20,000 股，並訂定 4 月 11 日為增資基準日，股本增為 376,203,398 股。
- 五月
  - 富相科技：超長尺寸夾 PIN 產品成功量產。
- 六月
  - 組織調整：成立電源事業處(PBU)，負責推廣電容產品。
  - Team 2B 成立蘇州業務據點。
  - 第七屆董事、監察人選舉，期間 96.6.15~99.6.14。董事會推選陳健三董事為董事長。
- 七月
  - 91 年第一次員工認股權憑證於 96 年第二季行使 1,216,500 股，並訂 7 月 12 日為增資基準日，股本增為 377,419,898

- 股。
- 富相科技：推行 ISO14001 環境管理體系，進行全面培訓及輔導。
- 科技設備事業處：越南胡志明辦事處設立完成開始營運。
- 八月
  - 光電儲存事業處：取得「上海天馬微電子」代理權。
  - 科技設備事業處：
    - ◆ 取得新加坡 KYODO FFU(無塵室空調設備)台灣區及中國區代理。
    - ◆ 取得瑞晶電子(R2) 新建 12”半導體廠發電機設備及安裝工程訂單共 1.7 億。
- 九月
  - 營管處：BI 工具導入。
  - Team 2B 取得「王力」產品之代理權。
  - 富相科技一樓 COG 車間搬遷工程圓滿成功。
- 十月
  - 91 年第一次員工認股權憑證於 96 年第三季行使 10,319,500 股，並訂 10 月 1 日為增資基準日，股本增為 387,739,398 股。
  - 處分新加坡之聯合科技股份有限公司(UTAC)持股 135,784,748 股，處分金額達 NT\$36.58 億元。
  - Team 2B 取得 Prolific(旺玖), KJS(廣吉星) 產品之代理權。
  - 富相科技：新置 TFT 生產設備成功試作。
  - 科技設備事業處：取得中國援外項目沙烏地阿拉伯玻璃廠整廠及科威特 Pumping Station 整廠發電機設備訂單共逾 1 億。
  - 醫療器材事業處：參加美國最大的潔品 ISSA 展，成功開拓 24 家 Tier 1 潔品客戶的合作機會。
  - 10 月 7 日合併持股 100%子公司摩道投資(股)公司，本公司為存續公司。
- 十一月
  - CBU Team 1 之 ST Flash Memory 產品線併入 ABU。
  - 科技設備事業處：
    - ◆ 青島辦事處移往北京，華北辦事處正式設立完成開始營運(TBU 正式完成在中國華北 1 個、華東 2 個、華南 1 個，共 4 個營運據點)。
    - ◆ 取得富士康集團深超光電新建 TFT-LCD 五代廠無塵室整廠導電地材及工程案。
  - 光電儲存事業處與馬來西亞上市公司 DISTechnology 簽訂 2008 年中大尺寸 LCD Module 新台幣 6 億之銷售合同。
  - 富相科技購置 COB 邦定機，製程能力大幅提升。
  - 11 月 2 日本公司之子公司 Solomos Technology (USA)

Corporat 獲美國加州政府核准解散。

- 十二月
  - 91 年第一次員工認股權憑證於 96 年第四季行使 623,000 股，並訂 12 月 31 日為增資基準日，股本增為 388,362,398 股。
  - 科技設備事業處：
    - ◆ 越南河內辦事處申請設立(預計於 08 年 2 月完成，至此 TBU 於台灣、中國及越南的營運佈局完成)。
    - ◆ 取得韓國 CTK Filter(無塵室空濾設備)台灣區及中國區代理。
    - ◆ 取得 Intel 在中國大連第一個新建 12" 半導體廠-FAB 68 廠發電機設備及安裝工程訂單近 1 億。
  - 光電儲存事業處：提供 Hannstar 7"Cell 從 2008 年 2 月開始委由富相代工 Module，並已與客戶「中天電氣」、「英富」等簽訂每月共 300K 之銷售備忘錄。
  - 富相科技：
    - ◆ 車載 DSTN-LCD 新產品研發成功。
    - ◆ ISO14001：2004 環境管理體系認證順利通過。
- 民國 97 年 · 二月
  - 處分子公司 Phoenix Wisdom 全數持股。
- 三月
  - 91 年第一次員工認股權憑證於 97 年第一季行使 562,000 股，並訂定 3 月 26 日為增資基準日，股本增為 388,924,398 股。
  - 3 月 14 日舉行之 97 年第一次股東臨時會通過：
    - ◆ 讓與 ST、On、Systech、Freesale 等四條代理線予文晔科技(股)公司。
    - ◆ 處分子公司 Cayman 公司所持有之 QCE 公司予文晔科技(股)公司之子公司 Promising Investment Limited。
- 四月
  - 辦理現金減資退還現金 17.6 億元，每股約退現金 4.5253010 元，減資比率 45.253010%，並訂 4 月 2 日為減資基準日，減資後股本為 212,924,398 股。
- 八月
  - 辦理 96 年度盈餘暨員工紅利轉增資 234,701 仟元，實收資本額增為 2,363,945 仟元，並訂 8 月 23 日為增資基準日。
- 九月
  - 經由所羅門(開曼)轉投資設立 Solomon Technology Group (Singapore) Pte.Ltd. 資本額 USD100,000。
- 十二月
  - 辦理銷除第三次庫藏股作業，計減資金額 75,570 仟元，減資後實收資本額為 2,288,375 仟元，並訂 12 月 1 日為減資基準日。
  - 12 月 24 日陳健三先生辭任本公司總經理，董事會委任

江振村先生接任本公司總經理。

- 組織調整：「背光事業處」併入「電容事業處」。
- 整合電源相關 IC 代理線，成立「電源事業處」。
- 取得中國「吉林華微電子」產品代理。
- 取得美商「Luminary」MCU 產品代理。
- 取得台商「綠達光電」產品代理。
- 取得 nichcon，MARUWA 等電容大廠代理權。

民國 98 年 ·一月

- 1 月 23 日陳健三先生辭任本公司董事長及董事之職，董事會選舉江振村先生接任本公司董事長。

•四月

- 辦理消除第四、五次庫藏股作業，計減資金額 29,830 仟元，減資後實收資本額為 2,258,545 仟元，並訂 4 月 14 日為減資基準日。

•六月

- 辦理現金減資退還現金 4.5 億元，每股約退現金 1.99243341 元，減資比率 19.92433411%，並訂 6 月 10 日為減資基準日，減資後股本為 180,854,474 股。
- 6 月 26 日達威光電（股）5 董事 2 監察人改選，子公司摩迪投資公司及三門科技公司分別取得 4 席董事及二席監察人，所羅門集團正式參與達威光電董事會。

•九月

- 9 月 30 日與美商鳳凰科技完成 Phoenix Award BIOS 全球獨家核心技術開發及銷售權。

•十二月

- 12 月 18 日達威光電（股）董事會通過辦理 98 年第一次私募普通股，增資股數 23,000,000 股，以每股 3.84 元折價發行。所羅門集團（含所羅門、摩迪、三門）參與本次增資認股 18,250,000 股，持股率增為 53.53%。達威光電（股）成為所羅門集團成員。
- 12 月 22 日取得洛克威爾自動化公司(ROCKWELL AUTOMATION；簡稱 RA)台灣區代理權。
- 12 月 22 日取得達威光電(5432)近 53.4%的股權，正式入主達威光電取得經營權。
- 91 年第一次員工認股權憑證於 98 年第四季行使 7,203,270 股，並訂定 12 月 24 日為增資基準日，股本增為 188,057,744 股。
- 組織調整：成立自動化事業處(簡稱 ABU)；原系統應用事業處(ABU)，改稱為系統應用事業處(SBU)。

民國 99 年 ·一月

- 科技設備事業處（TBU）開發自有品牌鋁合金高架地板腳架 / 橫樑產品在台灣與大陸之銷售通路。
- 科技設備事業處（TBU）取得美商 Cummins 柴油發電



機組產品在大陸地區代理權。

•三月

- 電源事業處取得台商 ANSC(安崴) CMOS LDO/LED driver 產品在台灣地區與大陸地區之代理權。
- 光電事業處取得台商矽創電子 LCD Driver 產品在大中華地區之代理權。

•四月

- 4月14日達威光電(股)董事會通過辦理99年第一次私募普通股，增資股數11,850,000股，以每股3.80元折價發行。所羅門集團參與本次增資認股8,549,000股，持股率增為58.33%。
- 醫療器材事業處成功開發第二代三合一給皂機。

•五月

- 子公司 Solomon Goldentek Display (HK) Limited 處分東莞挺國電子有限公司全數股權。
- 自動化事業處(ABU)取得美商 Data Linc Technology Corporation 台灣區代理權。
- 系統應用事業處取得思根之名片翻譯、視頻辨識產品在台灣地區代理權。
- 電源事業處取得台商 FMS(美麗微)SMD Diode 產品在台灣地區與大陸地區之代理權。

•六月

- 第八屆董事、監察人改選，期間 99.6.18~102.6.17。董事會推選陳政隆董事為董事長。
- 自動化事業處取得美商 ADVANCED MICRO CONTROLS INC.台灣區代理權。
- 元件通路事業處取得台商 W&L(蘇州新鉅) transformer、connector 產品在亞太地區代理權。
- 元件通路事業二處取得台商威力盟 LED 產品在台灣地區與大陸地區之代理權。

•七月

- 7月23日江振村總經理辭任，董事會委任陳政隆董事長兼任總經理之職。
- 元件通路事業處取得日商 Hosiden(星電)connector、switch、Mic、Speaker 產品在台灣地區代理權。
- 科技設備事業處取得美商 Exide 電池產品在台灣地區經銷權。
- 科技設備事業處開發自有品牌 Load Bank 產品在台灣與大陸之銷售通路。

•八月

- 自動化事業處取得美商 GRACE ENGINEERED PRODUCTS, INC.台灣區總代理權。
- 自動化事業處取得美商 Belden Inc. 台灣區代理權。

- 醫療器材事業處成功開發 ADA 給皂機。
- 醫療器材事業處成功開發 SB08 分離式水沖。
- 醫療器材事業處成功開發 SF04 隱藏式小沖。
- 九月
  - 自動化事業處(ABU)成立 3D 資通部門。
  - 醫療器材事業處成功開發一體式水沖模組。
  - 燃氣發電事業處取得印度商 Themax 公司 CHP 溴化鋰空調產品經銷權。
- 十月
  - 組織調整：修增「燃氣發電事業處 Gas Genset Business Unit」(GBU)，歸屬「電力暨自動化事業群」，主要業務範圍為：1.代理及銷售美國 GE Jenbacher 燃氣發電機組及 2.周邊配套設備及 3.安裝工程及 4.零件買賣及維修保養服務業務，該主管由電力暨自動化事業群高總經理升輝兼任。
  - 自動化事業處取得瑞士商 Schaffner EMC Pte. Ltd 台灣區 Power Quality 總代理權。
  - 光電事業處取得 Pixel Qi 在大中華地區之代理權。
  - 醫療器材事業處成功開發滴狀與霧狀矽膠皂管。
- 十一月
  - 自動化事業處取得美國 Bentley Systems 基礎建設解決方案機電方面的台灣區獨家代理權，成為在亞太區台灣的合作夥伴。
  - 元件通路事業二處取得韓商 Samsung MLCC 產品在台灣地區與大陸地區之代理權。
- 十二月
  - 系統應用事業處取得馳勝之 Bios enhancement 產品在台灣地區代理權。

民國 100 年

- 三月
  - 元件通路事業處簽訂盟登代理權。
- 六月
  - 光電事業處與新加坡上市公司 -CREATIVE TECHNOLOGY LTD 簽訂平板電腦觸控模組長期供應備忘錄。
- 十二月
  - 董事會選任第一屆薪資報酬委員會。
  - 電源事業處取得大陸 TCL(王牌電子)品牌 Tuner 的銷售權。

民國 101 年

- 一月
  - 組織調整：修增「電機設備事業處 Electrical Equipment Business Unit」(EBU)，歸屬「電力暨自動化事業群」，

其主要業務範圍為：研發設計製造，代理及銷售電機設備，該主管由電力暨自動化事業群高總經理升輝兼任。

- 五月
    - 所羅門新加坡公司結束營業。
  - 六月
    - 組織調整：刪除「電機設備事業處 Electrical Equipment Business Unit」(EBU)，其業務併入「科技設備事業處」。
  - 七月
    - 電源事業處簽訂上海貝嶺及樂山無線代理權。
  - 十月
    - 組織調整：「元件通路事業一處」(Component Business Unit) 合併至「電源事業處」(Power Business Unit)；「元件通路事業二處」(Component Business Unit-II) 更名為「元件通路事業處」(Component Business Unit) 並自 10 月 1 日生效。
- 民國 102 年
- 四月
    - 組織調整：董事會核准修增「小型燃氣發電機事業處 Bi-fuel Power Business」(BBU)、柴油發電機事業處 Diesel Genset Business Unit、航改發電機事業處 Gas Turbine Genset Business Unit 及傳動事業處 Motion Business Unit 等四大事業處，歸屬「電力暨自動化事業群」，該等主管由電力暨自動化事業群高總經理升輝兼任。
  - 五月
    - 組織調整：董事會核准撤除「航改發電機事業處」(JBU)。
  - 六月
    - 第九屆董事、監察人改選，期間 102.6.11~105.6.10，董事會推選陳政隆董事為董事長。
    - 組織調整：董事會核准撤除「小型燃氣發電機事業處」(BBU) 合併至「柴油發電機事業處」(DBU)。
  - 七月
    - 組織調整：董事會核准撤除「系統應用事業處」(SBU)。
    - 子公司 Solomon (Cayman)International Corporation 於 Seychelles 轉投資設立 100% 持股之 GD Power Ltd.
    - 子公司 Solomon (Cayman)International Corporation 於 Brunei 轉投資設立 100% 持股之 Solomon (Brunei) Ltd.
  - 八月
    - 辦理現金減資退還現金新台幣 56,417,320 元，每股約退現金 0.3 元，減資比率 3%，並訂 8 月 6 日為減資基準日，減資後股本為 182,416,012 股。
    - 組織調整：董事會核准撤除「電源事業處」(PBU)，

合併至「元件通路事業處」(CBU)。

•九月

- 董事會選任第二屆薪資報酬委員會。
- 組織調整：「柴油發電機事業處」(DBU)，更名為「電力事業處」Power Business Unit (PBU)。

•十一月

- 子公司 GD Power Ltd.轉投資設立 100%持股之吉帝能源設備(成都)有限公司，公司資本額人民幣 500 萬元(股本尚未到位)。

•十二月

- 子公司 Solomon (Brunei) Ltd.轉投資取得 Solomon Vietnam Company Limited，持股 80%，資本額越南盾 38 億元。(投資額尚未到位)

民國 103 年

•二月

- 子公司 GD Power Ltd.轉投資設立 100%持股之吉帝能源設備(成都)有限公司，資本額人民幣 500 萬元，股本到位。

•六月

- 組織調整：傳動事業處(MBU)另行再分支出軟體事業處(EBU)、視覺事業處(VBU)、系統整合事業處(SBU)，並自 6 月 1 日生效。

•七月

- 7 月 1 日變更產業類別，由「電子通路業」改為「其他電子業」。
- 辦理現金減資退還現金新台幣 109,449,600 元，每股約退現金 0.6 元，減資比率 6%，並訂 7 月 14 日為減資基準日，減資後股本為 171,471,052 股，新股上市開始買賣日期為 8 月 20 日。

•十月

- 組織調整：生效日 10 月 20 日
  - 1.新增：空壓事業處(NBU)。
  - 2.更名：  
科技設備事業處(TBU)及電力事業處(PBU)，分別更名為燃油設備事業處及新能源事業處。
  - 3.新增三大事業群：  
將 9 個事業處歸類：機電事業群、智動化事業群 I、智動化事業群 II。

民國 104 年

•一月

- 組織調整：生效日 1 月 26 日
  - 1.合併：

燃油設備事業處 (TBU) 合併新能源事業處 (PBU)  
系統整合事業處 (SBU) 合併視覺事業處 (VBU)

2.刪除：軟體事業處 (EBU)

3.新增：

國際事業處 (IBU)、北東協事業處 (NABU)

•七月

• 組織調整：生效日 7 月 20 日

1.新增：

海外油氣事業處 (OBU)、海外基礎建設事業處 (FBU)、視覺事業處 (VBU)、物聯網事業處 (IBU)

2.刪除：

國際事業處 (IBU)、北東協事業處 (NABU)

• 系統整合事業處 (SBU) / 視覺事業處 (VBU) 聯合參加台灣機器人與智慧自動化展。

•八月

• 系統整合事業處 SBU/合併視覺事業處 VBU/物聯網事業處 IBU/自動化作業處 (ABU) 聯合參加 2015 台北國際自動化工業大展。

•九月

• 視覺事業處 (VBU) / 國際事業處 (IBU) 聯合參加 SEMI 2015。

•十月

• 自動化作業處 (ABU) 獲洛克威爾自動化頒發 FY15 經銷商傑出業績獎項。

• 自動化作業處 (ABU) 與丹麥設備遠端監控與程式編輯系統廠商-SECOMEA 正式簽約成為其台灣總代理。

民國 105 年

•一月

• 組織調整：生效日 1 月 1 日

更名：

空壓事業處(PBU)更名為自動化元件事業處 (EBU)

傳動事業處 (MBU) 更名為機器人應用事業處 (RBU)

• 通過經濟部工業局技術服務機構服務審查，獲自動化技術服務機構服務能量證書。

•二月

• 獲丹麥協作型機器人領導廠商 Universal Robots 頒發 preferred partner 獎項。

• 自動化作業處 (ABU) 與丹麥設備遠端監控與程式編輯系統廠商-SECOMEA 正式簽約成為其台灣總代理。

•五月

• 組織調整：生效日 5 月 10 日

新增：採購部

刪除：海外基礎建設事業處 (FBU)

•六月

- 第十屆董事 7 名 (含獨立董事 2 名)、監察人 2 名改選，期間 105.6.7~108.6.6，董事會推選陳政隆董事續任董事長。
- 董事會選任第三屆薪資報酬委員會。

•八月

- 自動化事業處 (ABU) 與美國紅外線感測器廠商-FLIR 正式簽約成為其台灣 AX8 總代理。

•九月

- 組織調整：生效日 9 月 1 日  
海外油氣事業處(OBU)，英文名更改為(FBU)。

•十月

- 自動化事業處 (ABU) 獲洛克威爾自動化頒發 FY16 經銷商傑出業績獎項。

民國 106 年

•一月

- 自動化事業處 (ABU) 與美國被動式諧波濾波器大廠-MTE 正式簽約成為其台灣總代理。

•五月

- 組織調整：生效日 5 月 1 日  
刪除海外油氣事業處(FBU)，併入燃油設備事業處 (TBU)。

•九月

- 組織調整：生效日 9 月 1 日  
新增行銷部。

民國 107 年

•一月

- 組織調整：生效日 1 月 1 日  
自動化元件事業處(EBU)業務併入自動化事業處(ABU)。
- 自動化事業處(ABU)取得威光自動化可記(股)公司訂單。

•三月

- 燃氣事業處(GBU)取得大通燕郊訂單。

•四月

- 燃氣事業處(GBU)取得山東沂水七星檸檬訂單。

•六月

- 自動化事業處(ABU)取得 PTC(Parametric Technology Corporation)代理。

•七月

- 組織調整：生效日 7 月 1 日。  
成立材料視覺事業處 Optical Materials Business Unit (OBU)，歸屬於智動化事業群。

•九月

- 獲經濟部核發「營運總部認定函」，有效期限 107.9.20-109.9.19。
  - 十二月
    - 燃氣事業處(GBU)取得湖北武漢國際博覽中心二期訂單。
- 民國 108 年
- 一月
    - 組織調整：生效日 1 月 1 日  
「物聯網事業處」Internet Business Unit(簡稱 IBU) 業務及全部成員，併入「自動化設備事業」Automation Business Unit(簡稱 ABU)。
    - 燃氣事業處(GBU)取得南京祿口機場訂單。
  - 六月
    - 第十一屆董事 7 名（含獨立董事 2 名）、監察人 2 名改選，期間 108.6.12~111.6.11，董事會推選陳政隆董事為董事長，新任獨立董事翁慶昌先生及鄭伯仁先生。
    - 董事會選任第四屆薪資報酬委員會。
- 民國 110 年
- 五月
    - 組織調整：生效日 5 月 1 日  
「系統整合事業處」System Business Unit (簡稱 SBU) 業務及成員，分別併入「AI 視覺事業處」Vision Business Unit(簡稱 VBU)及「機器人應用事業處」Robot Business Unit(簡稱 RBU)。

(二) 獲獎實績：

1. 產品設計類：

- 民國 82 年 獲頒【第一屆台灣精品標誌】— 所羅門王全理通系 (SMART COM 2001)。
- 民國 83 年 獲頒【第二屆台灣精品標誌】— 所羅門王全理通系統(R 系列)、光電自動化產品系列。
- 民國 84 年 獲頒【優良設計產品獎】並入圍【國家設計獎】— SHD-101、SHD-103 自動化烘手機。
- 民國 86 年
  - 獲頒【第一屆 CED 創新設計技術獎】— SSD-902 自動化給皂機。
  - 獲頒【優良設計產品獎】— SPX-208、SFP-208、SAS-110 迷你總機系統。
  - 獲頒【第六屆臺灣精品標誌】— 雙外線家用無線電話。
- 民國 106 年 獲頒【台灣精品獎 Taiwan Excellence Award 2018】— 自動穿鞋帶機(Smart Lacer SLM KW-230)。
- 民國 107 年 視覺事業處(VBU)AccuPick 3D 通過 CE,FCC,VCCI 認證。
- 民國 108 年 獲頒【台灣精品獎 Taiwan Excellence Award 2019】-智能 3D 視覺掃描器及智能 3D 隨機取放系統。
  - AccuPick 3D 智能取放系統，在「視覺系統」類別，獲視

覺系統設計 (Vision Systems Design 2019) 頒發創新獎於美國。

·榮獲第21屆中國國際工業博覽會頒發首屆CIIF機器人獎。

·獲頒【台灣精品獎 Taiwan Excellence Award 2020】— Solvision 智能檢測解決方案。

民國109年 ·所羅門 AccuPick 榮獲【2020 紅點設計頂級獎項-Best of the Best 最佳設計獎】。

·AccuPick 3D 智能取放系統，在「視覺系統」類別，獲視覺系統設計 (Vision Systems Design 2020) 頒發創新獎。

·獲頒【台灣精品獎 Taiwan Excellence Award 2021】-智能 3D 分檢系統。

·獲經濟部核發「營運總部認定函」，有效期限 109.9.16-112.9.15。

## 2.經營管理與品質類：

民國79年 ·獲【第一屆國家品質優良案例獎】—庫存管理品質提昇案例 QIP。

民國80年 ·獲【第二屆國家品質優良案例獎】—存貨盤點品質提昇案例。

民國81年 ·獲【第三屆國家品質優良案例獎】—全面品質提昇：方針展開在年度工作計畫上之應用(方針管理)。

民國83年 ·獲【第五屆國家品質優良案例獎】—運用遠景塑造及策略規劃，以提昇企業的經營品質。

·獲【台灣區電機電子同業公會優良企業獎】。

民國84年 ·通過【商檢局 ISO-9002 國際品保認證】—顯像模組高雄廠。

民國85年 ·通過【德國 TUV ISO-9002 國際品保認證】—通訊、光電自動化、電池模組生產工廠。

·通過【英國 BSI ISO-9002 國際品保認證】—顯像模組高雄廠。

·通過【德國 TUV ISO-9001 國際品保認證】—通訊、光電自動化、電池模組生產工廠。

民國86年 ·通過【商檢局 ISO-9001 國際品保認證】—顯像模組高雄廠。

民國87年 ·通過【商檢局 ISO-9002 國際品保認證】—通訊生產工廠、顯像模組高雄廠。

民國91年 ·獲【第十二屆國家品質優良案例獎】—績效發展體系的推動。

民國92年 ·慶成企業榮獲 ISO 9001:2000 認證。

·富相科技高雄廠獲得 ISO 9001:2000 認證。

·榮獲原廠 Cummins 頒發中國地區 Long Term Partner of 2003。

·富相科技榮獲 SONY 頒發 Green Partner 證書。

·慶成企業榮獲供應商 Motorola Semiconductors (Hong Kong)頒



獎：Best Support and Achievement of TSPG Demand Creation in 2003。

·慶成企業榮獲供應商 Agere Systems 頒獎：

1.Distributor of The Year 2003。

2.Best Marketing Award。

3.Best Account Executive Award。

民國 93 年 ·TBU 榮獲 Cummins 頒發「年度大中華區銷售最佳代理商」。

·榮獲力晶半導體股份有限公司頒贈「優良供應商，支持 12 吋廠之技術與產能擴張，貢獻卓著」感謝狀。

民國 94 年 ·元件通路事業處榮獲供應商 ST 頒發 2005 年台灣區最佳成長的代理商獎項。

民國 96 年 ·TBU 榮獲 Cummins 頒發「中國區業務突出貢獻獎」。

·Team 2B 榮獲 Protek Devices 頒發全球最佳進步獎。

·CBU Team 1 榮獲 Thomson Tuner 頒發「亞洲區年度最佳業績達成率之代理商」獎項。

民國 97 年 ·TBU 榮獲 Cummins 頒發「2008 年度康明斯東亞區最佳成就獎」。

民國 98 年 Team 2A 榮獲 Protek Devices 頒發 Partnership Award。

·SBU 榮獲 Phoenix 頒發 Platinum Partner Award。

民國 106 年 ·11 月 通過 ISO 9001：2015 認證。

·12 月榮獲勞動部勞動力發展屬頒發 TTQS 人才發展品質管理系統評核等級證書企業機構版銅牌獎。

民國 108 年 ·8 月獲經濟部工業局評選為第 5 屆潛力中堅企業。

·10 月獲勞動部勞動力發展屬頒發 TTQS 人才發展品質管理系統評核等級證書企業機構版銅牌獎。

·RBU 榮獲 Universal Robots 頒發 APAC BEST OF THE BEST 獎。

### 3. 傑出領導類：

民國 82 年 董事長陳健三先生榮獲『一九九三年當代傑出企業人物-尊爵獎』。

民國 83 年 總經理王克萍先生榮獲『第十二屆傑出經理人』。

### 4. 社會公益類：

民國 92 年 推動無菸健康職場活動，獲頒【九十二年度臺北市無菸健康職場甄選大賞】績優獎及【衛生署國民健康局菸害防制優良職場表揚】佳作獎。

### (三) 專利發明：

民國 106 年 5 月本公司自主開發全球第一台自動穿鞋帶機，正式取得台灣專利證書。發明名稱：自動穿鞋帶之方法及設備。中華民國專利證書 發明第 I581731 號。

12 月視覺事業處(VBU) AccuPick 3D 通過 FCC 認證。

民國 107 年 1 月視覺事業處(VBU) AccuPick 3D 通過 CE, VCCI 認證。

5 月視覺事業處(VBU) AccuPick 3D 通過 KC 認證。

取得發明專利「自動化物料配置系統及方法」，中華民國專利證書 發明第 I633044 號。

民國 108 年 4 月視覺事業處(VBU) AccuPick 3D、Solscan、Solmotion 通過 CB 認證。

取得發明專利「物件運送方法及系統」，中華民國專利證書 發明第 I675000 號。

民國 109 年 取得發明專利「物件辨識及取物方法、物件辨識及取物系統」，中華民國專利證書 發明第 I685407 號。

(四)109 年度及截至年報刊印日止董事、監察人或持股超過百分之十之大股東股權之大量移轉或更換：無。

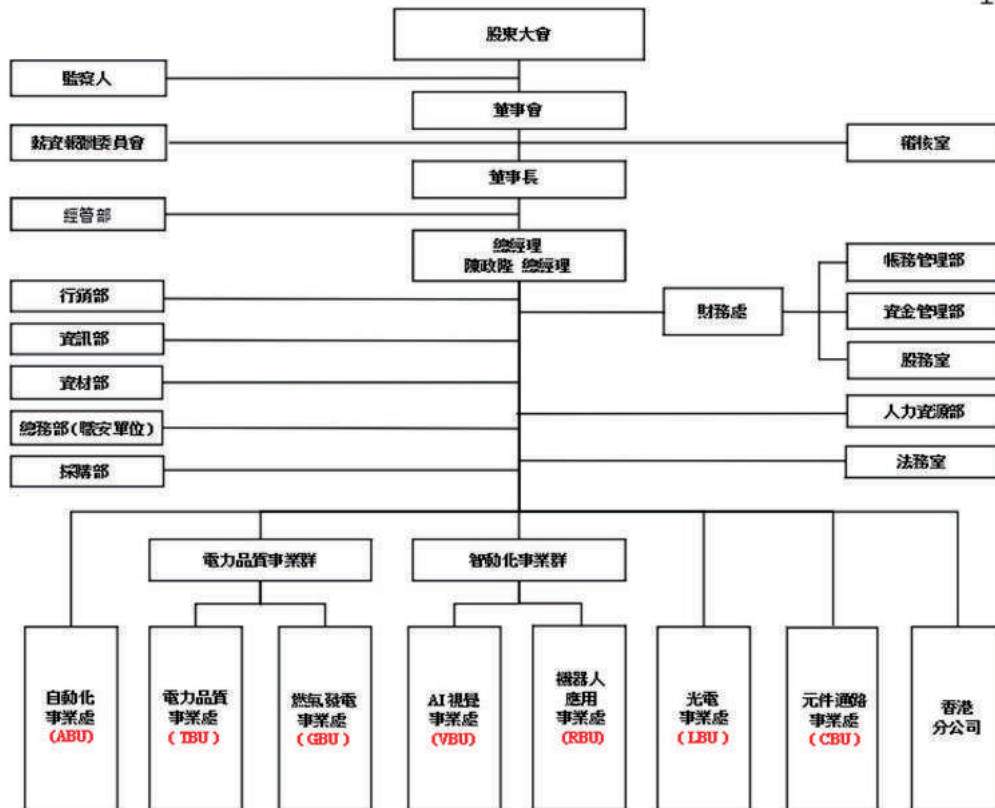
# 參、公司治理報告

## 一、組織系統

(一)組織結構：110年5月1日

所羅門公司組織圖

110/05/01



(二)各主要部門所營業務：（110年5月1日更新）

1.所羅門：

事業群	事業處	事業部 (簡稱)	主要業務範圍
電力品質 事業群	電力品質 事業處 Technology Equipment Business Unit	TBU (PC)	銷售/代理： 1.美國 Cummins Power Generation 柴(汽)油發電機、ATS 自動切換開關、並聯系統 2.德國 Piller UPS 動態不斷電設備 3.美國 EATON UPS 靜態不斷電系統 4.德國 Siemens 匯流排 5.日本 Kawasaki 渦輪發電機系統 6.上述設備系統設計、規劃、整合、安裝工程、零件買 賣及維修保養服務業務
		TBU (PQ)	銷售/代理： 1.伊頓高頻 UPS 不斷電設備/高頻 SMR UPS 不斷電設/UPS 儲能設備 2.德國 BENNING 直流充電機 3.鉛酸電池/鋰鐵電池 4.低頻 UPS 不斷電設備 5.逆變器 6.三菱精密空調 上述設備系統設計、規劃、安裝工程、零件買賣及維修 保養服務業務
	燃氣發電 事業處 Gas Genset Business Unit	GBU	銷售/代理： 1.奧地利 Jenbacher(顏巴赫) 燃氣發電機組及其週邊配套 設備 2.上述設備系統設計、規劃、整合、安裝工程、零件買 賣及維修保養服務業務

事業群	事業處	事業部 (簡稱)	主要業務範圍
	自動化設備 事業處 Automation Business Unit	ABU	1. 洛克威爾(ROCKWELL) 台灣區授權經銷商：代理銷售 PLC、Drives、Motion、IC、SSC、及圖控軟體等各類產品。除產品銷售外並提供自動化控制系統解決方案，包含： <ol style="list-style-type: none"> <li>(1) 產業機械自動化解決方案</li> <li>(2) 工廠自動化解決方案</li> <li>(3) 機器狀態監測系統</li> <li>(4) 預知保養解決方案</li> <li>(5) 工廠能源管理(節能)解決方案</li> </ol> 2. 代理參數科技(PTC)軟體，具備以下功能 <ol style="list-style-type: none"> <li>(1) ThingWorx IIoT 物聯網平台</li> <li>(2) Vuforia AR 擴充實景顯示</li> <li>(3) 大數據分析及 ML 機器學習</li> </ol> 3. 代理銷售 Encompass 周邊品牌 <ol style="list-style-type: none"> <li>(1) HPE</li> <li>(2) CKD</li> <li>(3) MTE</li> <li>(4) FLIR</li> <li>(5) Hoffman</li> <li>(6) SECOMEA</li> <li>(7) SIA</li> <li>(8) ORing</li> </ol>
智動化 事業群	AI 視覺 事業處 Vision Business Unit	VBU	自主研發產品 <ol style="list-style-type: none"> <li>1. 3D 視覺-智能取放系統</li> <li>2. 工業用高精度 3D 結構光掃描器</li> <li>3. 深度學習</li> <li>4. 視覺導引機器人解決方案</li> <li>5. 人工智能檢測系統</li> </ol>
	機器人應用 事業處 Robot Business Unit	RBU	1. 銷售/代理： <ol style="list-style-type: none"> <li>(1) 丹麥 Universal Robots 機械手臂。</li> <li>(2) 日本 Shibaura Machine 機械手臂</li> <li>(3) 日本 Kawasaki 機械手臂</li> <li>(4) 丹麥 Mobile Industrial Robots 無軌自走搬運車</li> <li>(5) 丹麥 OnRobot 機械手臂周邊</li> </ol> 2. 機械手臂週邊夾治具與輸送模組配合方案銷售 3. 智能自動化配套整合解決方案
	光電事業處 LCD Business Unit	LBU	1. 銷售/代理：國內外 TFT LCD、Driver IC。 2. 提供國內外客製化產品服務 3. 推廣新產品 AMOLED、Mini LED

事業群	事業處	事業部 (簡稱)	主要業務範圍
	元件通路事業處 Component Business Unit	CBU	銷售/代理國內外電子零組件： 1.被動產品： MLCC、電解電容、電阻、XY 電容等 2.主動產品： IC、MOSFET、DIODES、LED CHIP 等等 3.保護產品： ESD、TVS、連接器、保險絲等

2.盈門能源科技：

公司名稱	事業部 (簡稱)	主要業務範圍
盈門能源科技 Power Solomon Department	SET (PS)	銷售： 1.SOLOMON 牌柴油發電機組 2.SOLOMON 並聯系統 3.SOLOMON 匯流排與相關系統 上述設備系統設計、規劃、安裝工程、零件買賣及 維修保養服務業務

二、董事、監察人及經理人資料  
(一)董事、監察人資料：

日期：110年4月9日(停止過戶日)

職稱	國籍或註冊地	姓名	性別	選(就)任日期	任期	初次選任日期	選任時持有股數		現在持有股數		配偶、未成年子女現在持有股份		利用其他人名義持有股份		主要經(學)歷(註)	目前兼任本公司及其他公司之職務(註)	具配偶或二親等以內之其他主管、董事或監察人		備註(註二)	
							股數	持股比率	股數	持股比率	股數	持股比率	股數	持股比率			職稱	姓名		關係
董事長	中華民國	陳政隆	男	108.6.12	三年	98.08.20	13,448,057股 7.87%	13,733,057股 8.01%	1,582,360股 0.92%	0	紐約大學 MBA 南加大會計碩士 密西根大學經濟碩士 法銀巴黎證券台灣研究部主管兼亞太洲科技產業主管 德意志證券亞洲半導體產業資深分析師 瑞士信貸半導體產業分析師 Stern Stewart 管理顧問公司管理顧問 友上科技(股)董事 銀嘉科技(股)董事 業生科技(股)董事長	所羅門(股)總經理 遠威光電(股)董事長、總經理 富相科技(股)董事長、總經理 摩迪投資(股)董事長、總經理 三門科技(股)董事長、總經理 碧瑤育樂事業(股)監察人 迅智自動化科技(股)董事 Solomon Technology (USA) Corp. 董事長 Solomon Robotics (Thailand) Ltd. 董事長 Solomon Science Technology(VN) Company Limited 董事長 Solomon Energy Technology (Singapore) Pte. Ltd. 董事長 吉希投資(股)董事 高致能源(股)董事 盈門能源科技(股)董事	陳政隆 陳健三	陳政隆 陳健三	母子 父子	1.原因、合理性、必 要性：公司業務需 求，實屬必要董事長 與總經理為同一人 2.因應措施：下屆增 加獨立董事席次，並 應有過半數董事未來 任職工或經理人等				
董事	中華民國	陳呂素玉	女	108.6.12	三年	90.05.15	15,187,843股 8.86%	15,300,843股 8.92%	11,737,377股 6.85%	0	所羅門(股)特別助理 專科	所羅門(股)董事	陳政隆 陳健三	母子 配偶	不適用					
董事	中華民國	騰興投資股份有限公司	法人	108.6.12	三年	90.05.15	145,026股 0.08%	145,026股 0.08%	0	0	無	無	無	無	無	無	無	不適用		
董事	中華民國	騰興投資股份有限公司 代表人： 王韋中 (註1)	男	108.6.12	三年	99.06.18	—	505,626股 0.30%	498,000股 0.29%	0	賓州大學華頓商學院企管碩士 台灣大學電機系學士 匯豐(香港)投資銀行部主任 迅杰科技產品經理 永進機械工業(股)董事 安泰銀行資深經理 中華開發工業銀行投資部經理 系統電子工業(股)監察人 台新創投(股)副總經理 悠遊卡投資控股(股)董事 悠遊卡(股)董事 鈦昇科技(股)董事 日笠科技(股)監察人 台灣糖業(股)董事	所羅門(股)董事	無	無	無	無	無	無	無	不適用

職稱	國籍或註冊地	姓名	性別	選(就)任日期	任期	初次選任日期	選任時持有股數		現在持有股數		配屬、未成年子女現在持有股份		利用他人名義持有股份		主要經(學)歷(註)	目前兼任本公司及其他公司之職務(註)	具配偶或二親等以內之其他主管、董事或監察人			備註(註二)
							股數	持比率	股數	持比率	股數	持比率	股數	持比率			職稱	姓名	關係	
董事	中華民國	摩迪投資股份有限公司	法	108.6.12	三年	87.06.08	100,432股	0.06%	100,432股	0.06%	0	0	0	0	達威光電(股)董事 聯合聚晶(股)董事 銀鼎科技(股)董事	無				
董事	中華民國	摩迪投資股份有限公司 代表人： 陳健三 (註1)	男	108.6.12	三年	108.6.12	13,737,377股	6.85%	15,300,843股	8.92%	0	0	0	0	富相科技(股)董事長 三門科技(股)董事長 摩迪投資(股)董事長 Goldentek Display System (BVI) Co., Ltd. 董事 Futek Trading Company Ltd. 董事 Solomon Goldentek Display (HK) Ltd. 董事 銀鼎科技(股)董事長 吉帝投資(股)董事長、總經理 業生科技(股)監察人 高效能源(股)董事長、總經理 盈門能源科技(股)董事長、總經理	陳呂素玉 陶啟鋒	配偶 父子	不適用		
董事	中華民國	摩迪投資股份有限公司 代表人： 郭才坤 (註1)	男	108.6.12	三年	108.6.12	0股	0%	0股	0%	0	0	0	0	University of South Florida 電機工程所畢 台灣大學電機工程系畢 台灣同力電梯(股)總經理 台灣施奈德電梯(股)(Schneider Electric-BU)總經理 台灣派克漢尼汾(股)(Parker Hannifin)總經理 所羅門(股)自動化事業處副總經理 富相科技(股)監察人	所羅門(股)自動化事業處總經理	無			不適用
獨立董事	中華民國	翁慶昌	男	108.6.12	三年	105.6.7	0	0	0	0	0	0	0	0	淡江大學電機系特聘教授 中華民國自動控制學會理事 台灣機器人學會理事 台灣智慧自動化與機器人協會理事 上銀科技教育基金會董事 所羅門(股)薪資報酬委員	無			不適用	
獨立董事	中華民國	鄭伯仁	男	108.6.12	三年	105.6.7	0	0	0	0	0	0	0	0	台北科技大學電機工程學系畢 創意電子(股)副經理 凱明信息產業技術公司經理 德州儀器 ASIC 工程師	無			不適用	
監察人	中華民國	摩力投資股份有限公司	法	108.6.12	三年	90.05.15	2,142,803股	1.25%	2,359,803股	1.38%	0	0	0	0	無	無				不適用



職稱	國籍或 註冊地	姓名	性別	選(就) 任日期	任期	初次 選任 日期	選任時 持有股數		現在 持有股數		配偶、未成年子女 現在持有股份		利用他人名義 持有股份		主要經(學)歷 (註)	目前兼任本公司 及其他公司之職務 (註)	具配偶或二親等以內 關係 之其他主管、董事或 監察人			備註 (註二)
							股數	持 股 比 率	股數	持 股 比 率	股數	持 股 比 率	股數	持 股 比 率			職稱	姓名	關係	
監察人	中華民國	摩力投資股 份有限公司 代表人： 杜啟華 (註1)	男	108.6.12	三年	90.05.15	—	0	0	0	0	0	0	台北大學企業管理研究所碩士肆 中興大學企業管理研究所碩士畢 銘傳大學企業系講師/育成中心副召 集人 中國生產力中心顧問師	華泰文化事業(股)公司總經理	無			不適用	
監察人	中華民國	摩力投資股 份有限公司 代表人： 溫機榮 (註1)	男	108.6.12	三年	90.05.15	—	0	0	0	0	0	0	政治大學財稅系學士 兆豐商業銀行協理 兆豐管理顧問公司總經理 所羅門(股)董事 寶費開發事業(股)副總經理	英和投資(股)副總經理	無			不適用	

(註1)：係指法人代表或自然人之資訊

(註2)：公司董事長或總經理或相當職務者(最高經理人)為同一人、互為配偶或一親等親屬者，應說明其原因、合理性、必要性及因應措施(例如增加獨立董事席次，並應有過半數董事未兼任員工或經理人等方式)之相關資訊。

董事、監察人屬法人股東之主要股東資料

日期：110年4月9日(停止過戶日)

法人股東名稱	法人股東之主要股東
勝興投資股份有限公司	陳娟娟(20%)、陳政隆(20%)、陳政璉(20%)、陳呂素玉(15%)、陳健三(10%)、許清信(10%)、楊玉聘(5%)
摩迪投資股份有限公司	所羅門股份有限公司(100%)
摩力投資股份有限公司	所羅門投資股份有限公司(99.4%)、陳健三(0.01%)、陳呂素玉(0.01%)、陳娟娟(0.01%)、陳政隆(0.01%)、陳政璉(0.01%)、游文彬(0.01%)

註 1：董事、監察人屬法人股東代表者，應填寫該法人股東名稱。註 2：填寫該法人股東之主要股東名稱(其持股比例占前十名)及其持股比例。若其主要股東為法人者，應再填列下表二。註 3：法人股東非屬公司組織者，前開應揭露之股東名稱及持股比例，即為出資者或捐助人名稱及其出資或捐助比率。

法人股東之主要股東/屬法人股東代表者

法人名稱	法人之主要股東
所羅門股份有限公司	陳呂素玉(8.92%)、陳政隆(8.01%)、陳健三(6.85%)、鑫利投資(3.79%)、陳娟娟(3.50%)、陳政璉(2.63%)、魯夫投資(1.55%)、摩力投資(1.38%)、林家慶(0.99%)、楊玉聘(0.92%)
所羅門投資股份有限公司	陳健三(83.33%)、陳呂素玉(16.46%)、陳政隆(0.21%)

註 1：如上表一主要股東屬法人者，應填寫該法人之主要股東名稱(其持股比例占前十名)及其持股比例。註 2：填寫該法人之主要股東名稱(其持股比例占前十名)及其持股比例。註 3：法人股東非屬公司組織者，前開應揭露之股東名稱及持股比例，即為出資者或捐助人名稱及其出資或捐助比率。



(二)經理人資料：

日期：110年4月9日(停止過戶日)

職稱	國籍	姓名	性別	就任日期	持有股份		配偶、未成年子女持有股份		利用他人名義持有股份		主要經(學)歷	目前兼任其他公司之職務	與該或二股等以內關係之經理人		備註 (註一)	
					股數	持股比例	股數	持股比例	股數	持股比例			職稱	姓名		關係
總經理	中華民國	陳政隆	男	99.07.23	13,733,057	8.01	1,582,360	0.92	0	0	紐約大學 MBA 南加大會計碩士 密西根大學經濟碩士 法蘭巴黎證券台灣研究所 管業亞州科技產業主管 德意志證券亞州半導體產業資深分析師 瑞士信貸半導體產業分析師 Stern Stewart 管理顧問公司管理顧問友上科技(股)董事 銀嘉科技(股)董事 業生科技(股)董事長	達威光電(股)董事長、總經理 富相科技(股)董事 摩迪投資(股)董事長 三門科技(股)董事長 碧瑤育樂事業(股)監察人 迅智自動化科技(股)董事 Solomon Technology (USA) Corp. 董事長 Solomon Robotics (Thai) Ltd. 董事長 Company Limited 董事長 Solomon Energy Technology (Singapore) Pte. Ltd. 董事長 吉帝投資(股)董事 高效能源(股)董事 盈門能源科技(股)董事	無	無	1. 原因、合理性、必要性：公司業務需求，實屬必要董事長與總經理為同一人 2. 因應措施：下屆增加獨立董事席次，並應有過半數董事兼任員工或經理人等	
事業處總經理	中華民國	郭才坤 (註二)	男	108.1.01	0	0	0	0	0	0	台灣大學 電機工程系 University of South Florida 電機工程所 台灣派克漢尼芬(Parker Hannifin)總經理 台灣施奈德電梯(Schneider Electric-BU)總經理 台灣同力電梯總經理 所羅門(股)自動化設備事業處副總經理、總經理 富相科技(股)監察人	無	無	無	無	無
副總經理	中華民國	徐錫川	男	109.11.23	0	0	0	0	0	0	UCLA 加州大學洛杉磯分校 MEA 碩士 台灣大學機械研究所碩士 億光智能科技(股)協理 佳能企業(股)工程師 所羅門(股)電力品質事業處副總經理	無	無	無	無	無

職稱	國籍	姓名	性別	就任日期	持有股份		配偶、未成年子女持有股份		利用他人名義持有股份		主要經(學)歷	目前兼任其他公司之職務	與公司或二親等以內關係之經理人			備註 (註一)
					股數	持股比例	股數	持股比例	股數	持股比例			職稱	姓名	關係	
副總經理	中華民國	李圭崇 (註三)	男	110.04.19	83,534	0.05	0	0	0	0	黎明工專電機科畢業 一順企業(有限)電機部業務工程師 所羅門(股)自動化學事業處協理 所羅門(股)自動化學事業處副總經理 亞東技術學院系工業工程與管理專科 快肯系統整合(股)總經理 科勝科技(股)業務經理 所羅門(股)自動化學事業處協理 所羅門(股)自動化學事業處副總經理	無	無	無	無	不適醫用
副總經理	中華民國	曾智仁 (註三)	男	110.04.19	0	0	0	0	0	0	台北科技大學經營管理系 真敏國際(股)業務主任 三華科技(股)研發組長 所羅門(股)電力品質事業處協理 所羅門(股)燃氣發電事業處協理 所羅門(股)電力品質事業處副總經理	無	無	無	無	不適醫用
副總經理	中華民國	楊博祥 (註三)	男	110.04.19	0	0	0	0	0	0	輔仁大學法律系 恆陽國際法律事務所研究員 台綱化學(股)法務專員 百利租賃(股)法務專員 中聯信託(股)法務專員 吉帝投資(股)監察人 所羅門(股)稽核室協理	無	無	無	無	不適醫用
協理	中華民國	林實村	男	95.01.05	588,004	0.34	0	0	0	0	淡江大學資工系畢業 揚威國際(股)資訊部經理 神達電腦(股)系統整合部專案經理 國森企業(股)資訊部課長 所羅門(股)資訊部協理	無	無	無	無	不適醫用
協理	中華民國	孟台麗	女	101.11.28	51,987	0.03	0	0	0	0	台北工專金屬材料系 康明斯電力系統(股)系統經理 利星行機械(股)技術經理 達威光電(股)董事 所羅門(股)燃氣發電事業協理	無	無	無	無	不適醫用

職稱	國籍	姓名	性別	就任日期	持有股份		配偶、未成年子女持有股份		利用他人名義持有股份		主要經(學)歷	目前兼任其他公司之職務	與或二親等以內關係之經理人		備註 (註一)
					股數	持股比例	股數	持股比例	股數	持股比例			職稱	姓名	
協理	中華民國	黃修治	男	105.11.02	0	0	0	0	0	0	光武工專機械工程科 宏晟科技(股)專案經理 所羅門(股)自動化事業處協理	無	無	無	不適用
協理	中華民國	謝明達	男	106.06.26	0	0	0	0	0	0	台灣科技大學 EMBA 管研所 永慶房屋仲介(股)協理 香港怡和集團副理 萊爾富便利商店資深區經理 所羅門(股)經營管理處協理	無	無	無	不適用
協理	中華民國	許清信	男	106.12.01	101,524	0.06	275,847	0.16	0	0	逢甲大學國貿系 華光(股)公司業務主任 申宙(股)經理 達威光電(股)董事 所羅門(股)光電事業處協理 富相科技(股)董事 三門科技(股)董事 業生科技(股)董事	富相科技(股)監察人 Total Profit Holdings Ltd. 董事	無	無	不適用
資深業務協理	中華民國	周正宗 (註三)	男	110.04.19	0	0	0	0	0	0	台北工專電機科 奕茗報關行外務簽證員 建國報關外務簽證員 所羅門(股)電力品質事業處協理 所羅門(股)電力品質事業處資深業務協理	無	無	無	不適用
協理	中華民國	劉信男	男	107.01.31	444	0	0	0	0	0	新埔工專電機工程 達慶機電(股)工程師 所羅門(股)電力品質事業處協理	無	無	無	不適用
協理	中華民國	阮春祿	男	107.02.01	0	0	0	0	0	0	台北科技大學電機科博士 山衛科技(股)產品經理 所羅門(股)視覺事業處協理	無	無	無	不適用
協理	中華民國	楊伯岳 (註二)	男	108.05.08	0	0	0	0	0	0	國立政治大學外交系 東莞市汝科自動化設備(股)總監 台灣基恩斯(股)部門經理 所羅門(股)機器人應用事業處協理	無	無	無	不適用

職稱	國籍	姓名	性別	就任日期	持有股份		配偶、未成年子女持有股份		利用他人名義持有股份		主要經(學)歷	目前兼任其他公司之職務	與公司或二親等以內關係之經理人		備註 (註一)
					股數	持股比例	股數	持股比例	股數	持股比例			職稱	姓名	
協理	中華民國	彭晨理 (註二)	男	108.09.05	0	0.00	0	0	0	0	台北科技大學工業工程與管理系 中央大學-營建管理研究所(肄業) 新漢(股)處長 大同(股)經理 協易機械工業(股)副課長 所羅門(股)系統整合事業處協理	無	無	無	不適用
資深業務協理	中華民國	林義祥	男	108.11.04	0	0	0	0	0	0	交通大學工業工程管理碩士 艾波比(股) Channel Manager 庫卡(股) Sales Manager 力致科技(股) Director 所羅門(股) AI 視覺事業處 資深協理	無	無	無	不適用
協理	中華民國	黃世強 (註二)	男	108.11.11	0	0	0	0	0	0	逢甲大學電子系 全漢企業科技股份有限公司-資深經理 宏正自動科技股份有限公司-產品經理 伊頓飛瑞慕品股份有限公司-專案經理 所羅門(股)電力品質事業處 協理	無	無	無	不適用
協理	中華民國	黃千綺 (註三)	女	110.04.19	0	0	2,000	0.001	0	0	淡江大學商管學院碩士 東吳大學商學院會計系商學士 資誠會計師事務所副理 昱捷(股)稽核副理 昱捷(股)會計經理 所羅門(股)財務處經理 所羅門(股)財務處協理、財會主管	無	無	無	不適用

(註一)：總經理或相當職務者(最高經理人)與董事長為同一人、互為配偶或一親等親屬時，應揭露其原因、合理性、必要性及因應措施(例如增加獨立董事席次，並應有過半數董事未兼任員工或經理人等方式)之相關資訊。

(註二)：彭晨理協理於110.2.5離職；黃世強協理於110.2.9離職；楊博岳協理於110.4.26離職；郭事業處總經理才坤於110.5.12離職。

(註三)：李圭崇、曾智仁、楊博祥協理自110.4.19升任為副總經理；周正宗協理自110.4.19升任為資深業務協理；黃千綺經理自11.04.19升任為協理。

### 三、董事、監察人及經理人酬金

(一)有下列情事之一者，應揭露個別董事及監察人之酬金：

1. 最近三年度個體或個別財務報告曾出現稅後虧損者，應個別揭露「董事及監察人」姓名及酬金，但最近年度個體或個別財務報告已產生稅後淨利，且足以彌補累積虧損者，不在此限：無此情形。
2. 最近年度董事持股成數不足情事連續達三個月以上者，應揭露個別董事之酬金；最近年度監察人持股成數不足情事連續達三個月以上者，應揭露個別監察人之酬金：無此情形。
3. 最近年度任三個月份董事、監察人平均設質比率大於百分之五十者，應揭露於各該月份設質比率大於百分之五十之個別董事、監察人酬金：無此情形。
4. 全體董事、監察人領取財務報告內所有公司之董事、監察人酬金占稅後淨利超過百分之二，且個別董事或監察人領取酬金超過新臺幣一千五百萬元者，應揭露該個別董事或監察人酬金（說明：以附表內「董事酬金」加計「監察人酬金」項目計算上開董事、監察人酬金，不包括兼任員工領取之相關酬金。）。
5. 上市上櫃公司於最近年度公司治理評鑑結果屬最後一級距者，或最近年度及截至年報刊印日止，曾遭變更交易方法、停止買賣、終止上市上櫃，或其他經公司治理評鑑委員會通過認為應不予受評者：
6. 上市上櫃公司最近年度非擔任主管職務之全時員工年度薪資平均數未達新臺幣五十萬元者：無此情形。

(二)上市上櫃公司有前項 1.或 5.情事之一者，應個別揭露前五位酬金最高主管(例如總經理、副總經理、執行長或財務主管等經理人)之酬金資訊：(詳 P.46)。



(1) 一般董事及獨立董事之酬金：

日期：109 年度；單位：千元；千股

職稱	姓名	董事酬金				兼任員工領取相關酬金				A、B、C、D、E、F及G等七項總額占稅後純益之比例 % (註10)		領取來自子公司以外轉投資事業或母公司酬金 (註11)		
		報酬(A) (註2)		董事酬勞(C) (註3)		業務執行費用(D) (註4)		總額占稅後純益之比例 % (註10)		員工酬勞(G)(註6)				
		本公司	財務報告內所有公司 (註7)	本公司	財務報告內所有公司 (註7)	本公司	財務報告內所有公司 (註7)	本公司	財務報告內所有公司 (註7)	本公司	財務報告內所有公司 (註7)			
董事長	陳政隆	0	0	0	0	40	40	11,360	20,640	0	0	56.11	102.03	9,330
董事	陳呂素玉	0	0	0	22	45	45	0	0	0	0	0.33	0.33	0
董事代表人	王韋中	0	0	0	120	45	45	0	0	0	0	0.81	0.81	0
董事代表人	陳健三	0	0	0	70	45	70	7,333	19,141	108	0	36.85	95.09	11,725
董事代表人	郭才坤	0	0	0	70	35	35	3,560	3,560	108	0	18.57	18.57	0
董事	摩迪投資	0	0	0	0	0	0	0	0	0	0	0	0	0
董事	勝興投資	0	0	0	0	0	0	0	0	0	0	0	0	0
獨立董事	翁慶昌	0	0	0	210	55	55	1,300	1,300	0	0	1.30	1.30	0
獨立董事	鄭伯仁	0	0	0	160	55	55	1,060	1,060	0	0	1.06	1.06	0

1. 請敘明獨立董事酬金給付政策、制度、標準與結構，並依所擔負之職責、風險、投入時間等因素敘明與給付酬金數額之關聯性；董監酬勞分配評估指標：

(1) 對公司營運之參與程度及貢獻價值(2) 對董事會的參與程度(3) 因公因公司融資需求，擔任連帶背書保證人(4) 其他重要貢獻度

2. 除上表揭露外，最近年度公司董事為財務報告內所有公司提供服務(如擔任非屬員工之顧問等)領取之酬金：0

\*應請分別列示董事(非獨立董事之一般董事)及獨立董事相關資訊。

註：109 年度董事酬勞及員工酬勞為擬議數(按去年實際分派金額比例計算)；稅後純益係指最近年度個體或個別財務報告之稅後純益；董事僅發放車馬費，未發放變動報酬。

酬金級距表

董事姓名	前四項酬金總額(A+B+C+D)		前七項酬金總額(A+B+C+D+E+F+G)	
	本公司(註8)	財務報告內所有公司(註9)	本公司(註8)	母公司及所有轉投資事業 (註9) I
給付本公司各個董事酬金級距	本公司(註8)	財務報告內所有公司(註9)	本公司(註8)	母公司及所有轉投資事業 (註9) I
低於 1,000,000 元	陳政隆、陳呂素玉、陳健三、郭才坤、王韋中、翁慶昌、鄭伯仁、勝興投資、摩迪投資	陳政隆、陳呂素玉、陳健三、郭才坤、王韋中、翁慶昌、鄭伯仁、勝興投資、摩迪投資	陳呂素玉、王韋中、翁慶昌、鄭伯仁、勝興投資、摩迪投資	陳呂素玉、王韋中、翁慶昌、鄭伯仁、勝興投資、摩迪投資
1,000,000 元 (含) ~ 2,000,000 元 (不含)	0	0	0	0
2,000,000 元 (含) ~ 3,500,000 元 (不含)	0	0	0	0
3,500,000 元 (含) ~ 5,000,000 元 (不含)	0	0	郭才坤	郭才坤
5,000,000 元 (含) ~ 10,000,000 元 (不含)	0	0	陳健三	0
10,000,000 元 (含) ~ 15,000,000 元 (不含)	0	0	陳政隆	0
15,000,000 元 (含) ~ 30,000,000 元 (不含)	0	0	0	陳健三、陳政隆

30,000,000 元 (含) ~ 50,000,000 元(不含)	0	0	0	0
50,000,000 元 (含) ~ 100,000,000 元(不含)	0	0	0	0
100,000,000 元以上	9	9	9	9
總計	9	9	9	9

註1：董事姓名應分別列示(法人股東應將法人股東名稱及代表人分別列示)，並分別列示一般董事及獨立董事，以彙總方式揭露各項給付金額。**若董事兼任總經理或副總經理者應填列本表及下表(3-1)，或下表(3-2-1)及(3-2-2)。**

註2：係指最近年度董事之報酬(包括董事薪資、職務加給、離職金、各種獎金、獎勵金等等)。

註3：係指最近年度董事會通過過分之董事酬勞金額。

註4：係指最近年度董事之相關業務執行費用(包括車馬費、特支費、各種津貼、宿舍、配車等實物提供等等)。如提供房屋、汽車及其他交通工具或專屬個人之支出時，應揭露所提供資產之性質及成本、實際或按公平市價設算之租金、油資及其他給付。另如配有司機者，請附註說明公司給付該司機之相關報酬，但不計入酬金。

註5：係指最近年度董事兼任員工(包括兼任總經理、副總經理、其他經理人及員工)所領取包括薪資、職務加給、離職金、各種獎金、獎勵金、車馬費、特支費、各種津貼、宿舍、配車等實物提供等等。如提供房屋、汽車及其他交通工具或專屬個人之支出時，應揭露所提供資產之性質及成本、實際或按公平市價設算之租金、油資及其他給付。另如配有司機者，請附註說明公司給付該司機之相關報酬，但不計入酬金。另依IFRS 2「股份基礎給付」認列之薪資費用，包括取得員工認股權憑證、限制員工權利新股及參與現金增資認購股份等，亦應計入酬金。

註6：係指最近年度董事兼任員工(包括兼任總經理、副總經理、其他經理人及員工)取得員工酬勞(含股票及現金)者，應揭露最近年度經董事會通過過分之派員員工酬勞金額，若無法預估者則按去年實際分派金額比例計算今年擬議分派金額，並另應填列附表一之三。

註7：應揭露合併報告內所有公司(包括本公司)給付本公司董事各項酬金之總額。

註8：本公司給付每位董事各項酬金總額，於所歸屬級距中揭露董事姓名。

註9：應揭露合併報告內所有公司(包括本公司)給付本公司每位董事各項酬金總額，於所歸屬級距中揭露董事姓名。

註10：稅後純益係指最近年度個體或個別財務報告之稅後純益。

註11：a. 本欄應明確填列子公司董事領取來自子公司以外轉投資事業或母公司相關酬金者，應將公司董事於子公司以外轉投資事業或母公司所領取之酬金，併入酬金級距表之I欄，並將欄位名稱改為「母公司及所有轉投資事業」。

b. 本公司董事如有領取來自子公司以外轉投資事業或母公司相關酬金者，應將公司董事於子公司以外轉投資事業或母公司所領取之酬金，併入酬金級距表之I欄，並將欄位名稱改為「母公司及所有轉投資事業」。

c. 酬金係指本公司董事擔任子公司以外轉投資事業或母公司之董事、監察人或經理人等身分所領取之報酬、酬勞(包括員工、董事及監察人酬勞)及業務執行費用等相關酬金。

(1) ~1 全體董事、監察人領取財務報告內所有公司之董事、監察人酬金占稅後淨利超過百分之二，且個別董事或監察人領取酬金超過新臺幣一千五百萬元者，應揭露該個別董事或監察人酬金：無

(1) ~2 董事兼任總經理或副總經理之酬金：

日期：109 年度；單位：千元；千股

職稱	姓名	薪資(A) (註2)		退職退休金(B)		獎金及特支費等等(C) (註3)		員工酬勞金額(D) (註4)			A、B、C及D等四項總額占稅後純益之比例(%) (註8)		領取來自子公司以外轉投資事業或母公司酬金 (註9)	
		本公司	財務報告內所有公司 (註5)	本公司	財務報告內所有公司 (註5)	本公司	財務報告內所有公司 (註5)	本公司	現金額	股票金額	本公司	財務報告內所有公司		
總經理	陳政隆	9,612	14,892	108	108	4,700	8,700	0	0	0	0	70.97	116.65	9,330
事業處總經理	郭才坤													

註1：109 年度員工酬勞為擬議數(按去年實際分派金額比例計算)、稅後純益係指最近年度個體或個別財務報告之稅後純益。

註2：徐錫川副總經理到職日 109.11.23

### 酬金級距表

給付本公司各個總經理及副總經理酬金級距	總經理及副總經理姓名	
	本公司	母公司及所有轉投資事業 (註7) E
低於 1,000,000 元	0	0
1,000,000 元 (含) ~ 2,000,000 元(不含)	0	0
2,000,000 元 (含) ~ 3,500,000 元(不含)	0	0
3,500,000 元 (含) ~ 5,000,000 元(不含)	郭才坤	郭才坤
5,000,000 元 (含) ~ 10,000,000 元(不含)	0	0
10,000,000 元 (含) ~ 15,000,000 元(不含)	陳政隆	0
15,000,000 元 (含) ~ 30,000,000 元(不含)	0	陳政隆
30,000,000 元 (含) ~ 50,000,000 元(不含)	0	0
50,000,000 元 (含) ~ 100,000,000 元(不含)	0	0
100,000,000 元以上	2	2
總計		

(1) ~3 最近年度經董事會通過分派總經理及副總經理之員工酬勞金額（含股票及現金），若無法預估者則按去年實際分派金額比例計算今年擬議分派金額，並另應填列本表。

日期：109 年度；單位：千元

職稱	姓名	股票金額	現金金額	總計	總額占稅後純益之比例 (%)
經理人	陳政隆		20	20	0.10
	郭才坤	0			
	徐錫川				

註1：109 年度員工酬勞為擬議數(按去年實際分派金額比例計算)、稅後純益係指最近年度個體或個別財務報告之稅後純益。

註2：總額填列最近年度總經理及副總經理姓名應分別列示，以彙總方式揭露各項給付金額。若董事兼任總經理或副總經理者應填列本表及上表(1-1)，或(1-2-1)及(1-2-2)。

註3：係填列最近年度總經理及副總經理薪資、職務加給、離職金。

註4：係填列最近年度總經理及副總經理各種獎金、獎勵金、車馬費、支費、各種津貼、宿舍、配車等實物提供及其他報酬金額。如提供房屋、汽車及其他交通工具或專屬個人之支出時，應揭露所提供資產之性質及成本、實際或按公平市價計算之租金、油資及其他給付。另如配有司機者，請附註說明公司給付該司機之相關報酬，但不計入酬金。另依 IFRS 2「股份基礎給付」認列之薪資費用，包括取得員工認股權憑證、限制員工權利新股及參與現金增資認購股份等，亦應計入酬金。

註5：係填列最近年度經董事會通過分派總經理及副總經理之員工酬勞金額(含股票及現金)，若無法預估者則按去年實際分派金額比例計算今年擬議分派金額，並另應填列附表一之三。

註6：應揭露合併報告內所有公司(包括本公司)給付本公司總經理及副總經理各項酬金之總額。

註7：本公司給付每位總經理及副總經理各項酬金總額，於所歸屬級距中揭露總經理及副總經理姓名。

註8：應揭露合併報告內所有公司(包括本公司)給付本公司每位總經理及副總經理各項酬金總額，於所歸屬級距中揭露總經理及副總經理姓名。

註9：稅後純益係指最近年度個體或個別財務報告之稅後純益。

註10：a. 本欄應明確填列公司總經理及副總經理領取來自子公司以外轉投資事業或母公司相關酬金金額(若無者，則請填「無」)。

b. 公司總經理及副總經理如有領取來自子公司以外轉投資事業或母公司相關酬金者，應將公司總經理及副總經理於子公司以外轉投資事業或母公司所領取之酬金，併入酬金級距表欄，並將欄位名稱改為「母公司及所有轉投資事業」。

c. 酬金係指本公司總經理及副總經理擔任子公司以外轉投資事業或母公司之董事、監察人或經理人等身分所領取之報酬、酬勞(包括員工、董事及監察人酬勞)及業務執行費用等相關酬金。

\* 本表所揭露酬金內容與所得稅法之所得概念不同，故本表目的係作為資訊揭露之用，不作課稅之用。

(2) 監察人之酬金：

日期：109 年度；單位：千元；千股

職稱	姓名	監察人酬金						A、B 及 C 等三項總額占稅後純益之比例% (註8)		領取來自子公司以外轉投資事業或母公司酬金 (註9)
		報酬(A) (註2)		酬勞(B) (註3)		業務執行費用(C) (註4)		本公司	財務報告內所有公司 (註5)	
		本公司	財務報告內所有公司 (註5)	本公司	財務報告內所有公司 (註5)	本公司	財務報告內所有公司 (註5)			
監察人	摩力投資(股)	0	0	20	20	0	0	0.10	0.10	0
監察人代表人	杜啟華	0	0	30	30	45	45	0.37	0.37	0
監察人代表人	溫機榮	0	0	70	70	45	45	0.57	0.57	0

註：109 年度監察人酬勞為擬議數(按去年實際分派金額比例計算)、稅後純益係指最近年度個體或個別財務報告之稅後純益。

酬金級距表

給付本公司各個監察人酬金級距	監察人姓名	
	本公司(註6)	前三項酬金總額(A+B+C)
低於 1,000,000 元	摩力投資(股)、杜啟華、溫機榮	母公司及所有轉投資事業(註7)D
1,000,000 元 (含) ~ 2,000,000 元(不含)	0	0
2,000,000 元 (含) ~ 3,500,000 元(不含)	0	0
3,500,000 元 (含) ~ 5,000,000 元(不含)	0	0
5,000,000 元 (含) ~ 10,000,000 元(不含)	0	0
10,000,000 元 (含) ~ 15,000,000 元(不含)	0	0
總計	3	3

註1：監察人姓名應分別列示(法人股東應將法人股東名稱及代表人分別列示)，以彙總方式揭露各項給付金額。

註2：係指最近年度監察人之報酬(包括監察人薪資、職務加給、離職金、各種獎金獎勵金等等)。

註3：係指最近年度經董事會通過分派之監察人酬勞金額。

註4：係指最近年度給付監察人之報酬(包括車馬費、特支費、各種津貼、宿舍、配車等實物提供等等)。如提供房屋、汽車及其他交通工具或專屬個人之支出時，應揭露所提供資產之性質及成本、實際或按公平市價計算之租金、油資及其他給付。另如配有司機者，請附註說明公司給付該司機之相關報酬，但不計入酬金。

註5：應揭露合併報告內所有公司(包括本公司)給付本公司監察人各項酬金之總額。

註6：本公司給付每位監察人各項酬金總額，於所歸屬級距中揭露監察人姓名。

註7：應揭露合併報告內所有公司(包括本公司)給付本公司每位監察人各項酬金總額，於所歸屬級距中揭露監察人姓名。

註8：稅後純益係指最近年度個體或個別財務報告之稅後純益。

- 註9：a. 本欄應明確填列公司監察人領取來自子公司以外轉投資事業或母公司相關酬金額(若無者，則請填「無」)。  
b. 公司監察人如有領取來自子公司以外轉投資事業或母公司相關酬金額者，應將公司監察人於子公司以外轉投資事業別或母公司所領取之酬金，併入酬金級距表D欄，並將欄位名稱改為「母公司及所有轉投資事業」。  
c. 酬金係指本公司監察人擔任子公司以外轉投資事業或母公司之董事、監察人或經理人等身分所領取之報酬、酬勞(包括員工、董事及監察人酬勞)及業務執行費用等相關酬金。

(3)總經理及副總經理之酬金：

日期：109 年度；單位：千元；千股

職稱	姓名	薪資(A) (註2)		退職退休金(B)		獎金及特支費等等(C) (註3)		員工酬勞金額(D) (註4)			A、B、C及D等四項總額占稅後純益之比例(%) (註8)		領取來自子公司以外轉投資事業或母公司酬金 (註9)	
		本公司	財務報告內所有公司(註5)	本公司	財務報告內所有公司(註5)	本公司	財務報告內所有公司(註5)	本公司	現金金額	股票金額	本公司	財務報告內所有公司		
總經理	陳政隆	9,853	15,133	119	119	5,508	9,508	20	0	20	0	76.29	121.96	9,330
事業處總經理	郭才坤													
副總經理	徐錫川													

註1：109 年度員工酬勞為擬議數(按去年實際分派金額比例計算)、稅後純益係指最近年度個體或個別財務報告之稅後純益。

酬金級距表

給付本公司各個總經理及副總經理酬金級距	總經理及副總經理姓名	
	本公司	母公司及所有轉投資事業E
低於 1,000,000 元	徐錫川	徐錫川
1,000,000 元 (含) ~ 2,000,000 元(不含)	0	0
2,000,000 元 (含) ~ 3,500,000 元(不含)	0	0
3,500,000 元 (含) ~ 5,000,000 元(不含)	郭才坤	郭才坤
5,000,000 元 (含) ~ 10,000,000 元(不含)	0	0
10,000,000 元 (含) ~ 15,000,000 元(不含)	陳政隆	0
15,000,000 元 (含) ~ 30,000,000 元(不含)	0	陳政隆
30,000,000 元 (含) ~ 50,000,000 元(不含)	0	0
50,000,000 元 (含) ~ 100,000,000 元(不含)	0	0
100,000,000 元以上	3	3
總計		

(3)-1 董事兼任總經理或副總經理者：

日期：109 年度；單位：千元；千股

職稱	姓名	董事酬金										領取來自子公司以外轉投資事業或母公司酬金						
		報酬(A)		退職退休金(B)		董事酬勞(C)		業務執行費用(D)		A、B、C及D等四項總額占稅後純益之比例%			薪資、獎金及特支費等(E)	退職退休金(F)	員工酬勞(G)			A、B、C、D、E、F及G等七項總額占稅後純益之比例%
		本公司	財務報告內所有公司	本公司	財務報告內所有公司	本公司	財務報告內所有公司	本公司	財務報告內所有公司	本公司	財務報告內所有公司				本公司	現金紅利金額	股票紅利金額	
董事長	陳政隆	0	0	0	0	70	75	125	0.96	14,920	108	0	0	0	74.68	120.60	9,330	
董事代表人	郭才坤																	

酬金級距表

	董事姓名	
	前四項酬金總額(A+B+C+D)	前七項酬金總額(A+B+C+D+E+F+G)
給付本公司各個董事酬金級距	本公司	本公司及所有轉投資事業 I
低於 1,000,000 元	陳政隆、郭才坤	0
1,000,000 元 (含) ~ 2,000,000 元 (不含)	0	0
2,000,000 元 (含) ~ 3,500,000 元 (不含)	0	0
3,500,000 元 (含) ~ 5,000,000 元 (不含)	0	郭才坤
5,000,000 元 (含) ~ 10,000,000 元 (不含)	0	0
10,000,000 元 (含) ~ 15,000,000 元 (不含)	0	陳政隆
15,000,000 元 (含) ~ 30,000,000 元 (不含)	0	0
總計	2	2

註1：總經理及副總經理姓名應分別列示，以彙總方式揭露各項給付金額。若董事兼任總經理或副總經理者應填列本表及上表(1-1)，或(1-2-1)及(1-2-2)。

註2：係填列最近年度總經理及副總經理薪資、職務加給、離職金。

註3：係填列最近年度總經理及副總經理各種獎金、獎勵金、車馬費、特支費、宿舍、各種津貼、宿舍、配車等實物提供及其他報酬金額。如提供房屋、汽車及其他交通工具或專屬個人之支出時，應揭露所提供資產之性質及成本、實際或按公平市價計算之租金、油資及其他給付。另如配有司機者，請附註說明公司給付該司機之相關報酬，但不計入酬金。另依IFRS 2「股份基礎給付」認列之薪資費用，包括取得員工認股權憑證、限制新股及參與現金增資認購股份等，亦應計入酬金。

註4：係填列最近年度經董事會通過分派總經理及副總經理之員工酬勞金額(含股票及現金)，若無法預估者則按去年實際分派金額比例計算今年擬議分派金額，並另應填列附表一之三。

註5：應揭露合併報告內所有公司(包括本公司)給付本公司總經理及副總經理各項酬金之總額。

註6：本公司給付每位總經理及副總經理各項酬金總額，於所歸屬級距中揭露屬級距中揭露總經理及副總經理姓名。

註7：應揭露合併報告內所有公司(包括本公司)給付本公司每位總經理及副總經理各項酬金總額，於所歸屬級距中揭露總經理及副總經理姓名。

註8：稅後純益係指最近年度個體或個別財務報告之稅後純益。

註9：a. 本欄應明確填列公司總經理及副總經理領取來自子公司以外轉投資事業或母公司相關酬金金額(若無者，則請填「無」)。

b. 公司總經理及副總經理如有領取來自子公司以外轉投資事業或母公司所領取之酬金，併入酬金級距表I

欄，並將欄位名稱改為「母公司及所有轉投資事業」。

c. 酬金係指本公司總經理及副總經理擔任子公司以外轉投資事業或母公司之董事、監察人或經理人等身分所領取之報酬、酬勞（包括員工、董事及監察人酬勞）及業務執行費用等相關酬金。

\* 本表所揭露酬金內容與所得稅法之所得概念不同，故本表目的係作為資訊揭露之用，不作課稅之用。

(3)-2 最近年度經董事會通過分派總經理及副總經理之員工酬勞金額（含股票及現金），若無法預估者則按去年實際分派金額比例計算今年擬議分派金額，並另應填列本表：

日期：109 年度；單位：千元

經理人	職稱	姓名	股票金額	現金金額	總計	總額占稅後純益之比例 (%)
事業處總經理	郭才坤					
副總經理	徐錫川					



配發員工酬勞之經理人姓名及配發情形

日期：109 年度；單位：千元

	職稱	姓名	股票金額	現金金額	總計	總額占稅後純益之比例(%)
經理人	總經理	陳政隆	0	189	189	0.93
	事業處總經理	郭才坤				
	副總經理	徐錫川				
	協理	林寶村				
	協理	李圭崇				
	協理	孟台麗				
	協理	趙國基				
	協理	黃修治				
	協理	謝明達				
	協理	許清信				
	協理	楊博祥				
	協理	周正宗				
	協理	劉信男				
	協理	阮春祿				
	財會主管	黃千綺				
	協理	楊伯岳				
	協理	曾智仁				
	協理	林義祥				

註：109 年度員工酬勞為擬議數(按去年實際分派金額比例計算)、稅後純益係指最近年度個體或個別財務報告之稅後純益。

(3)-3 上市上櫃公司前五位酬金最高主管之酬金（個別揭露姓名及酬金方式）：  
（例如總經理、副總經理、執行長或財務主管等經理人）

日期：109 年度；單位：千元；千股

職稱	姓名	薪資(A) (註 2)		退職退休金(B)		獎金及 特支費等等(C) (註 3)		員工酬勞金額(D) (註 4)			A、B、C 及 D 等 四項總額占稅後純 益之比例 (%) (註 6)		有無領取 來自子公 司以外轉 投資事業 或母公司 酬金 (註 7)
		財務報 告內所 有公司 (註 5)		財務報 告內所 有公司 (註 5)		財務報 告內所 有公司 (註 5)		本公司		本公司		本公司	
		本公司	本公司	本公司	本公司	現金金額	股票金額	現金金額	股票金額				
總經理	陳政隆	6,252	11,532	0	0	5,108	9,108	0	0	0	55.91	101.59	9,330
事業處總經理	郭才坤	3,360	3,360	108	108	200	200	0	0	0	18.05	108.05	0
協理	阮春祿	2,520	2,520	108	108	540	540	0	0	0	15.59	15.59	0
協理	林義祥	2,388	2,388	108	108	310	310	0	0	0	13.81	13.81	0
協理	許清信	1,975	1,975	108	108	120	120	0	0	0	10.84	10.84	0

註1：所稱「前五位酬金最高主管」，該主管係指公司經理人，至有關經理人之認定標準，依據前財政部證券暨期貨管理委員會92年3月27日台財證字第0920001301號函令規定「經理人之適用範圍辦理。至於「前五位酬金最高」計算認定原則，係以公司經理人領取自合併財務報告內所有公司之薪資、退職退休金、獎金及特支費等，以及員工酬勞金額之合計數（亦即A+B+C+D）四項總額），並予以排序後之前五位酬金最高者認定之。若董事兼任前開主管者應填列表及上表(1-1)。

註2：係填列最近年度前五位酬金最高主管之薪資、職務加給、離職金。

註3：係填列最近年度前五位酬金最高主管之各種獎金、獎勵金、車馬費、特支費、各種津貼、宿舍、配車等實物提供及其他報酬金額。如提供房屋、汽車及其他交通工具或專屬個人之支出時，應揭露所提供資產之性質及成本、實際或按公平市價計算之租金、油資及其他給付。另如配有司機者，請附註說明公司給付該司機之相關報酬，但不計入酬金。另依IFRS 2「股份基礎給付」認列之薪資費用，包括取得員工認股權憑證、限制員工權利新股及參與現金增資認購股份等，亦應計入酬金。

註4：係填列最近年度經董事會通過分派前五位酬金最高主管之員工酬勞金額（含股票及現金），若無法預估者則按去年實際分派金額比例計算今年擬議分派金額，並另應填列附表一之三。

註5：應揭露併報告內所有公司(包括本公司)給付本公司前五位酬金最高主管之各項酬金總額。

註6：稅後純益係指最近年度個體或個別財務報告之稅後純益。

註7：a. 本欄應明確填列公司前五位酬金最高主管領取來自子公司以外轉投資事業或母公司相關酬金金額(若無者，則請填「無」)。

b. 酬金係指本公司前五位酬金最高之主管擔任子公司以外轉投資事業或母公司之董事、監察人或經理人等身分所領取之報酬、酬勞(包括員工、董事及監察人酬勞)及業務執行費用等相關酬金。

\* 本表所揭露酬金內容與所得稅法之所得概念不同，故本表的係作為資訊揭露之用，不作課稅之用。

(二)本公司及合併報表所有公司於最近二年度支付本公司董事、監察人、總經理及副總經理酬金總額占個體或個別財務報告稅後純益比例之分析並說明給付酬金之政策、標準與組合，訂定酬金之程序、與經營績效及未來風險之關聯性：

1.最近二年度支付董事、監察人、總經理及副總經理酬金總額占個體或個別財務報告稅後純益比例：

項目 職稱	酬金總額占個體財務報告稅後純益比例(%)			
	108 年度		109 年度	
	本公司	財務報告 所有公司	本公司	財務報告 所有公司
董事	10.46	18.04	115.03	219.19
監察人	0.45	0.45	1.03	1.03
總經理及副總經理	5.86	9.25	76.29	121.96

2.給付酬金之政策、標準及組合，訂定酬金之程序及與經營績效及未來風險之關聯性：

本公司支付董事、監察人之酬金係依照公司章程規定。

本公司董事及監察人之報酬，依其對本公司營運參與之程度及貢獻之價值，並參酌國內外業界水準，授權由董事會議定之。

本公司依當年度獲利狀況（即稅前利益扣除分派員工及董監事酬勞前之利益）扣除累積虧損後，如尚有餘額，應提撥員工酬勞不低於 1%及董監事酬勞不高於 2%。

員工酬勞以股票或現金為之，另董監事酬勞以現金為之，應提案經薪酬委員會通過後，次提呈董事會以董事三分之二以上之出席及出席董事過半數同意之決議行之，並報告股東會。

員工酬勞發給股票或現金之對象，得包括符合一定條件之從屬公司員工。

董事及事業群副總經理之薪資結構為本薪加上伙食津貼等於全薪，另績效獎金發放需達成公司目標再予以發放，其薪資結構依其專業經歷及工作年資核定，薪資介於 10 萬至 20 萬之間。

3.薪酬政策：員工薪酬包括公司經營績效獎金，於年度結束時評估計算及發放，獎金之計算，視公司該年度達成之經營績效訂定。

#### 四、公司治理運作情形

(一)董事會運作情形資訊：

1~1.109 年度董事會開會 9 次 (A) (含臨時董事會)，董事出席情形如下：

職稱	姓名	實際出(列)席 次數 B	委託出 席次數	實際出(列)席率(%) 【 B/A 】	備註
董事長	陳政隆	8	1	89	
董事	陳呂素玉	9	0	100	
董事	勝興投資(股) 代表人：王韋中	9	0	100	
董事	摩迪投資(股) 代表人：陳健三	9	0	100	
董事	摩迪投資(股) 代表人：郭才坤	7	2	78	

獨立董事	翁慶昌	9	0	100	
獨立董事	鄧伯仁	9	0	100	
其他應記載事項： 一、董事會之運作如有下列情形之一者，應敘明董事會日期、期別、議案內容、所有獨立董事意見及公司對獨立董事意見之處理：（詳第 64~66 頁） （一）證券交易法第 14 條之 3 所列事項：無。 （二）除前開事項外，其他經獨立董事反對或保留意見且有紀錄或書面聲明之董事會議決事項： 109 年度會期，獨立董事無提反對或保留意見。 二、董事對利害關係議案迴避之執行情形，應敘明董事姓名、議案內容、應利益迴避原因以及參與表決情形：無。 三、上市上櫃公司應揭露董事會自我(或同儕)評鑑之評估週期及期間、評估範圍、方式及評估內容等資訊，並填列附表二(2)董事會評鑑執行情形 四、當年度及最近年度加強董事會職能之目標（例如設立審計委員會、提昇資訊透明度等）與執行情形評估：提昇資訊透明度，將董事會議事錄揭露於公司網站。					

1~2.董事會評鑑執行情形：

評估週期	評估期間	評估範圍	評估方式	評估內容
每年執行一次	109.1.1-109.12.31 (本公司董事會評鑑自109.1.1開始)	董事會、個別董事成員及功能性委員會之績效評估	董事會內部自評、董事成員自評、同儕評估、每3年1次委任外部專業機構、專家或其他適當方式進行績效評估	①董事會績效評估：包括對公司營運之參與程度、董事會決策品質、董事會組成與結構、董事的選任及持續進修、內部控制等。 ②個別董事成員績效評估：包括公司目標與任務之掌握、董事職責認知、對公司營運之參與程度、內部關係經營與溝通、董事之專業及持續進修、內部控制等。 ③功能性委員會績效評估：對公司營運之參與程度、功能性委員會職責認知、功能性委員會決策品質、功能性委員會組成及成員選任、內部控制等。

註1：係填列董事會評鑑之執行週期，例如：每年執行一次。

註2：係填列董事會評鑑之涵蓋期間，例如：對董事會108年1月1日至108年12月31日之績效進行評估。

註3：評估之範圍包括董事會、個別董事成員及功能性委員會之績效評估。

註4：評估之方式包括董事會內部自評、董事成員自評、同儕評估、委任外部專業機構、專家或其他適當方式進行績效評估。

註5：評估內容依評估範圍至少包括下列項目：

- ①董事會績效評估：至少包括對公司營運之參與程度、董事會決策品質、董事會組成與結構、董事的選任及持續進修、內部控制等。
- ②個別董事成員績效評估：至少包括公司目標與任務之掌握、董事職責認知、對公司營運之參與程度、內部關係經營與溝通、董事之專業及持續進修、內部控制等。
- ③功能性委員會績效評估：對公司營運之參與程度、功能性委員會職責認知、功能性委員會決策品質、功能性委員會組成及成員選任、內部控制等。

1~3.獨立董事 109 年度出席本公司董事會明細表：

		獨立董事	獨立董事
董事會期別	月份	翁慶昌	鄧伯仁
11-05	3月	V	V
11-06	5月	V	V
11-07	6月	V	V
會前會	7月	V	V

11-08	8月	V	V
11-09	8月	V	V
11-10	9月	V	V
11-11	11月	V	V
11-02	12月	V	V
	合計	9	9

2.109 年度董事及監察人之訓練課程：

課程名稱	進修時數	主辦單位	參與董事監察人
企業如何防範貪腐-案例分析	3	社團法人中華公司治理協會	董 事：陳政隆、陳呂素玉、王韋中、翁慶昌、鄞伯仁、陳健三、郭才坤 監察人：杜啟華、溫機榮
大數據分析與公司舞弊偵防	3	社團法人中華公司治理協會	董 事：陳政隆、陳呂素玉、王韋中、翁慶昌、鄞伯仁、陳健三、郭才坤 監察人：杜啟華、溫機榮
公開資訊財報分析	3	台灣投資人關係協會	董 事：翁慶昌
2020 董監事不可不知的公司治理新規範	3	台灣投資人關係協會	董 事：翁慶昌、鄞伯仁
資本市場的法律義務與責任	3	台灣投資人關係協會	董 事：鄞伯仁、

(二)審計委員會運作情形或監察人參與董事會運作情形資訊：

1.審計委員會運作情形：不適用。

2.監察人參與董事會運作情形：

109 年度董事會開會 9 次 (A)，列席情形如下：

職稱	姓名	實際列席次數 (B)	實際列席率(%) (B/A)	備註
監察人	摩力投資(股) 代表人：杜啟華	9	100	
監察人	摩力投資(股) 代表人：溫機榮	9	100	

其他應記載事項：

一、監察人之組成及職責：

(一) 監察人與公司員工及股東之溝通情形：

監察人定期參與董事會，瞭解公司業務、財務狀況，並依其專業，提出提昇營運績效之建議，供營運層級訂定營運決策參考。

(二) 監察人與內部稽核主管及會計師之溝通情形：

1. 監察人已定期審視稽核報告，並就稽核內容與稽核主管交換意見

2. 會計師已定期邀請監察人開會，就其內控內稽相關缺失，與監察人相互討論，並委請稽核單位督促公司相關單位就其內部流程加以改善，藉以降低營運風險，提昇營運績效。

二、監察人列席董事會如有陳述意見，應敘明董事會日期、期別、議案內容、董事會決議結果以及公司對監察人陳述意見之處理：無。

(二)-1 董事(含獨立董事)、監察人與內部稽核主管及會計師之溝通情形：

1. 溝通機制：

內部稽核主管每個月就內部稽核執行情形向董事及監察人提出書面資料，且不定期開會，提出稽核計畫執行及內部控制運作情形之說明，若遇重大違規情事或公司有受重大損害之虞，應立即呈報並通知各獨立董事、監察人。

簽證會計師於每季與董事及監察人溝通確認公司公開財務資訊之可靠性、溝通審計人員之工作、瞭解公司重大風險及管理階層如何降低風險之作法，俾利對公司治理事務之執行。

2. 溝通摘要：

(1) 董事、監察人與會計師之溝通：

日期	溝通會議	溝通事項	溝通結果
1090414	董事會	109 年度財報查核規劃階段與董監事溝通	無意見
1090316	董事會	1. 安排 2 位會計師進行簡報及說明 108 年度合併及個體財務報告進行說明。 2. 會計師針對董監事所提出之問題進行討論與溝通。 3. 會計師並參與我司董事會之召開	無意見
1090511	董事會	1. 函發與治理單位溝通函就 109 年度第 1 季合併財務報告進行說明。 2. 會計師針對董監事所提出之問題進行回復與溝通。	無意見
1090812	董事會	1. 函發 2 位會計師進行簡報及說明 109 年度第 2 季合併財務報告進行說明。 2. 會計師針對董監事所提出之問題進行討論與溝通。	無意見
1091110	董事會	1. 安排與治理單位溝通函就 109 年度第 3 季合併財務報告進行說明。 2. 會計師針對董監事所提出之問題進行回復與溝通。 3. 會計師並參與我司董事會之召開	無意見

溝通計畫

溝通事項	預計溝通時間
<b>年度查核規畫</b> - 與治理單位溝通	民國 109 年 3 月
<b>期中核閱</b> - 第一季季報之核閱 - 第二季季報之核閱 - 第三季季報之核閱	民國 109 年 5 月 民國 109 年 8 月 民國 109 年 11 月
<b>年度查核總結</b> - 重要之查核發現 - 年報之查核	民國 109 年 3 月 民國 109 年 3 月

(2) 內部稽核主管、監察人與獨立董事之溝通：

期別	溝通重點	溝通結果
109年3月	109年度內部稽核計畫執行情形報告及申報。	無意見
109年3月	109年1~2月稽核報告 109年度內部控制制度自行評估結果，無重大缺失情形，出具本公內部控制制度設計及執行均有效之「內部控制聲明書」及申報。	無意見
109年4月	109年2月稽核報告	無意見
109年5月	109年3月稽核報告	無意見
109年6月	109年4月稽核報告	無意見
109年7月	109年5月稽核報告	無意見
109年8月	109年6月稽核報告	無意見
109年9月	109年7月稽核報告	無意見
109年10月	109年8月稽核報告	無意見
109年11月	109年9月稽核報告	無意見
109年12月	109年10月稽核報告	無意見

(三)公司治理運作情形及與上市上櫃公司治理實務守則差異情形及原因

評估項目	運作情形		與上市上櫃公司治理實務守則差異情形及原因
	是	否	
一、公司是否依據上市上櫃公司治理實務守則訂定並揭露公司治理實務守則？	V		公司治理之原則為(1)建立內部控制制度；(2)保障股東權益；(3)強化董事會職能；(4)發揮監察人功能；(5)尊重利害關係人權益；(6)提昇資訊透明度。
二、公司股權結構及股東權益			
(一) 公司是否訂定內部作業程序處理股東建議、疑義、糾紛及訴訟事宜，並依程序實施？	V		已在「公司治理守則」中訂定並實施。本公司已設立發言人、代理發言人、股務單位處理相關問題。
(二) 公司是否掌握實際控制公司之主要股東及主要股東之最終控制者名單？	V		由股務室作業。
(三) 公司是否建立、執行與關係企業間之風險控管及防火牆機制？	V		公司訂有「關係人交易作業程序」作為子公司監理之依據，由稽核人員定期或不定期稽核。
(四) 公司是否訂定內部規範，禁止公司內部人利用市場上未公開資訊買賣有價證券？	V		公司訂有「內部重大資訊處理作業程序」及「道德行為守則」作為防範內線交易之依據。
三、董事會之組成及職責			
(一) 董事會是否組成擬訂多元化方針及落實執行？	V		1.本公司有選任女性董事 2.本公司訂有「董事及監察人選任程序」並依此選任不同專業背景(含會計產業、財務、科技)之人才為董事且落實執行。(詳附檔)
(二) 公司除依法設置薪資報酬委員會及審計委員會外，是否自願設置其他各類功能性委員會？	V		防治性騷擾委員會。
(三) 公司是否訂定董事會績效評估辦法及其評估方式，每年並定期進行績效評估，且將績效評估之結果提報董事會，並運用於個別董事薪資報酬及提名續任之參考？	V		本公司已於108年12月董事會訂定董事會績效評估辦法及其評估方式，並已於110年3月分董事會報告評估109年度董事會運作屬正常且符合規定。審計委員會將於111年度董事改選時產生，屆時董事會組成與結構將更趨完整。
(四) 公司是否定期評估簽證會計師獨立性？	V		本公司每年由董事會對簽證會計師之獨立性做審查，是否遵循中華民國會計師職業道德規範10號公報獨立性之相關規定及該事務所全球獨立性政策，並經本公司確認會計師與本公司除簽證及稅務案件之費用外，無其他之財務利益及業務關係，簽證會計師亦無違反獨立性原則後，方由董事會進行會計師之聘任及費用評審。 本公司於109年3月及110年1月董事會進行評估簽證會計師無其他之財務利益及業務關係，亦無違反獨立性原則後，聘任之。
四、上市上櫃公司是否配置適任及適當人數之公司治理人員，並指定公司治理主管，負責公司治理相關事務(包括但不限於提供董事、監察人執行業務所需資料、協助董事、監察人遵循法令、依法辦理董事會及股東會之會議相關事宜、製作董事會及	V		由股務室專職公司辦理相關事務(包括但不限於提供董事、監察人執行業務所需資料、依法辦理董事會及股東會之會議相關事宜、製作董事會及股東會會議紀錄等)



評估項目	運作情形摘要說明		與上市上櫃公司治理實務守則差異情形及原因
	是	否	
股東會議事錄等)? 五、公司是否建立與利害關係人(包括但不限於股東、員工、客戶及供應商等)溝通管道，及於公司網站設置利害關係人專區，並妥適回應利害關係人所關切之重要企業社會責任議題?	V	本公司設有發言人及代理發言人，相關聯繫資訊均依規定公告於公開資訊觀測站，同時在公開資訊觀測站及公司網站公告財務及股務相關資訊，以建立與投資人良好之溝通管道。 公司已建立與利害關係人溝通管道，及於公司網站設置利害關係人專區，並妥適回應利害關係人所關切之重要企業社會責任議題。 本公司委任專業股務代理部辦理股東會事務。	符公司治理實務守則規定
六、公司是否委任專業股務代理機構辦理股東會事務?	V	本公司委任專業股務代理機構統一證券股務代理部辦理股東會事務。	符公司治理實務守則規定
七、資訊公開			
(一) 公司是否架設網站，揭露財務業務及公司治理資訊?	V	網站已設置完成。網址為： <a href="http://www.solomon.com.tw">www.solomon.com.tw</a>	符公司治理實務守則規定
(二) 公司是否採行其他資訊揭露之方式(如架設英文網站、指定專人負責公司資訊之蒐集及揭露、落實發言人制度、法人說明會過程放置公司網站等)?	V	本公司設有股務室專責收集與公司有關之資訊。發言人就重大資訊都會充分揭露。 本公司已架設中英文網站，並設有發言人負責對外溝通，且指定專人依據法令規定於公開資訊觀測站揭露公司資訊。	符公司治理實務守則規定
(三) 公司是否於會計年度終了後兩個月內公告並申報第一、二、三季財務報告，及於規定期限前提前公告並申報第一、二、三季財務報告與各月份營運情形?	V	本公司因關係企業眾多，無法於年度終了2個月內公告申報財務報告。其餘均依規定提前公告申報。	符公司治理實務守則規定
八、公司是否有助於瞭解公司治理運作情形之重要資訊(包括但不限於員工權利、僱員關懷、投資者關係、供應關係、風險管理政策及風險衡量標準之執行情形、客戶政策之執行情形、公司為董事及監察人購買責任保險之情形等)?	V	(一) 員工權益、僱員關懷：本公司針對各類利害關係人，已設置專門的處理窗口，如人力資源部門專門處理員工權益，另設立職工福利委員會來關懷員工的需求，目前皆運作順利。 (二) 投資者關係：設立發言人及代理發言人制度之溝通管道，用以回覆股東詢問之相關問題。 (三) 供應商關係：本公司與供應商之間一向維繫良好關係。 (四) 利害關係人之權利：本公司尊重、維護利害關係人應有之合法權益，與客戶、員工、供應商等均保持良好溝通之溝通管道，並依據主管機關之規定辦理相關資訊公告及時提供各項公司資訊。 (五) 董事及監察人之進修情形：依規定每年進修至少6小時。 (六) 風險管理政策及風險衡量標準之執行情形：本公司有關營運重大政策、投資案、背書保證、資金貸與、銀行融資等重大決策皆經適當評估結果擬訂其年度稽核計畫，並確實執行；以落實監督風險評估及各項風險之執行。 (七) 客戶政策之執行情形：本公司設有客戶服務之專責部門處理客戶政策之執行，執行狀況順利。 (八) 公司為董事及監察人購買責任保險之情形及社會責任：已將董、監及重要幹部納入責任保險之範圍並投保美金500萬元。	符公司治理實務守則規定

評估項目	運作情形		與上市上櫃公司治理實務守則差異情形及原因
	是	否	
		<p>摘要說明</p> <p>並已將購買董責保險或續保之投保金額、承保範圍及保險費率等重要內容，提報109年6月董事會。</p> <p>(九) 公司訂有「道德行為守則」、「企業社會責任守則」、「誠信經營守則」及「公司治理實務守則」作為公司治理之管理依據之一。</p>	
九、請就臺灣證券交易所股份有限公司公司治理中心最近年度發布之公司治理評鑑結果說明已改善情形，及就尚未改善者提出優先加強事項與措施。			
已改善部份：已設立獨立董事、107年起增加電子投票及採董監事提名制、108年12月董事會訂定董事績效評估辦法並已於109年度實施及110年度評量。			
待改善部份：設立審計委員會、英文年報及財報。			
註：運作情形不論勾選「是」或「否」，均應於摘要說明欄位敘明。			

(三)~1 所羅門董事會多元化政策與落實情形說明：

法條：所羅門股份有限公司董事及監察人選任程序

第3條：本公司董事之選任，應考量董事會之整體配置。董事會成員組成應考量多元化，並依本身運作、營運型態及發展需求，宜包括但不限於以下二大面向之標準：

- 一、基本條件與價值：性別、年齡、國籍及文化等。
- 二、專業知識技能：專業背景（如法律、會計、產業、財務、行銷或科技）、專業技能及產業經驗等。
- 三、董事會成員應普遍具備執行職務所必須之知識、技能及素養，其整體應具備之能力如下：
  - (一)營運判斷能力。
  - (二)會計及財務分析能力。
  - (三)經營管理能力。
  - (四)危機處理能力。
  - (五)產業知識。
  - (六)國際市場觀。
  - (七)領導能力。
  - (八)決策能力。

●落實情形：

項目 姓名	性別	營運判斷能力	會計及財務分析能力	經營管理能力	危機處理能力	產業知識	國際市場觀	領導能力	決策能力
陳政隆	男	●	●	●	●	●	●	●	●
陳呂素玉	女	●	●	●		●	●		
王韋中	男	●	●	●	●	●	●	●	●
陳健三	男	●	●	●	●	●	●	●	●
郭才坤	男	●	●	●	●	●	●	●	●
翁慶昌	男	●		●	●	●	●	●	●
鄧伯仁	男	●		●	●	●	●	●	●

●占比說明：

	項目	比率%
1	具員工身分之董事	57.14
2	獨立董事	28.57
3	女性董事	14.29

●產業經驗/專業分布情形：

項目 姓名	性別	會計及財務分析能力	自動化智動化產業	國際貿易	投資
陳政隆	男	●	●	●	●
陳呂素玉	女	●			●
王韋中	男	●		●	●
陳健三	男	●	●	●	●

郭才坤	男	●	●	●	●
翁慶昌	男		●		
鄧伯仁	男			●	●

●董事年齡分布情形：

項目 姓名	性別	40~50 歲	50~60 歲	60~70 歲	70~80 歲
陳政隆	男	●			
陳呂素玉	女				●
王韋中	男	●			
陳健三	男				●
郭才坤	男			●	
翁慶昌	男		●		
鄧伯仁	男	●			

●獨立董事任期年資分布情形：

項目 姓名	性別	一屆	二屆
翁慶昌	男	●	
鄧伯仁	男	●	

(四)公司如有設置薪酬委員會，應揭露其組成、職責及運作情形：

1.組成：

- (1)本公司第二屆薪資報酬委員，業經 102.9.18 董事會通過，聘請賴春田先生、鄭仁偉先生、游文彬先生等三位擔任，聘任日期為自董事會通過後即行生效至 105.6.10 同本屆董事會任期截止日。復因賴委員春田請辭，董事會於 102.10.22 通過委任江振村先生補任委員。並經推舉鄭仁偉先生為召集人。104.3.6 江振村委員請辭，董事會於 104.5.12 委任 劉嘉益先生補任薪資報酬委員。104.6.24 鄭仁偉委員請辭。董事會於 104.7.20 通過委任高冠印先生補任薪酬委員，並被推舉為召集人。
- (2)本公司第三屆薪資報酬委員，業經 105.6.7 董事會通過，聘請高冠印先生、游文彬先生及劉嘉益先生等三位續任，聘任日期為自董事會通過後即行生效至 108.6.6 同本屆董事會任期截止日。107.1.15 劉嘉益委員請辭，董事會於同日委任楊啟航獨立董事補任薪資報酬委員，並推舉為召集人。
- (3)本公司第四屆薪資報酬委員，業經 108.6.12 董事會通過，聘請翁慶昌及鄧伯仁獨立董事及游文彬先生等三位擔任，聘任日期為自董事會通過後即行生效（即 108.6.12）至 111.6.11，同第 11 屆董事會任期截止日。薪資報酬委員推舉為鄧伯仁獨立董事為召集人。

- 2.職責：本委員會成員人數為三人，由董事會決議委任之，獨立董事為召集人。本委員會每年至少召開二次，召集時應載明召集事由，於七日前通知委員會成員。但有緊急情事者，不在此限。

- 3.運作：109 年度分別於 5 月 11 日及 12 月 17 日召開薪酬委員會。

與會委員：翁慶昌及鄧伯仁獨立董事及游文彬委員 2 次均出席。

開會日期	期別	議案內容	會議結果	公司對薪資報酬委員會意見之處理
109.05.11	第4屆第3次	1.董監經理人異動報告 2.薪資制度報告	通過	無
109.12.17	第4屆第4次	1.董監經理人異動報告 2.薪資制度報告	通過	無

(1) 薪資報酬委員會成員資料：

身分別 (註1)	姓名	是否具有五年以上工作經驗 及下列專業資格			符合獨立性情形(註2)										兼任 其他 開行 公司 薪資 報酬 委員 會成 員家 數	備 註	
		商務、法 務、財 務、會 計或 公司 業 務所 需相 關科 系之 公 私 立 大 專 院 校 講 師 以 上	法官、檢 察官、律 師、會 計師 或 其 他 與 公 司 業 務 所 需 之 國 家 考 試 及 格 領 有 證 書 之 專 門 職 業 及 技 術 人 員	具有商 務、法 務、財 務、會 計 或 公 司 業 務 所 需 之 工 作 經 驗	1	2	3	4	5	6	7	8	9	10			
獨立董事	翁慶昌	✓			✓	✓	✓	✓	✓	✓	✓	✓	✓	✓	✓	0	-
獨立董事	鄞伯仁			✓	✓	✓	✓	✓	✓	✓	✓	✓	✓	✓	✓	0	-
其他	游文彬			✓	✓	✓	✓	✓	✓	✓	✓	✓	✓	✓	✓	1	-

註1：身分別請填列係為董事、獨立董事或其他。

註2：各成員於選任前二年及任職期間符合下述各條件者，請於各條件代號下方空格中打“✓”。

- (1) 非公司或其關係企業之受僱人。
- (2) 非公司或其關係企業之董事、監察人(但如為公司與其母公司、子公司或屬同一母公司之子公司依本法或地國法令設置之獨立董事相互兼任者，不在此限)。
- (3) 非本人及其配偶、未成年子女或以他人名義持有公司已發行股份總數1%以上或持股前十名之自然人股東。
- (4) 非(1)所列之經理人或(2)、(3)所列人員之配偶、二親等以內親屬或三親等以內直系血親親屬。
- (5) 非直接持有公司已發行股份總數5%以上、持股前五名或依公司法第27條第1項或第2項指派代表人擔任公司董事或監察人之法人股東之董事、監察人或受僱人(但如為公司與其母公司、子公司或屬同一母公司之子公司依本法或當地國法令設置之獨立董事相互兼任者，不在此限)。
- (6) 非與公司之董事席次或有表決權之股份超過半數係由同一人控制之他公司董事、監察人或受僱人(但如為公司或其母公司、子公司或屬同一母公司之子公司依本法或當地國法令設置之獨立董事相互兼任者，不在此限)。
- (7) 非與公司之董事長、總經理或相當職務者互為同一人或配偶之他公司或機構之董事(理事)、監察人(監事)或受僱人(但如為公司與其母公司、子公司或屬同一母公司之子公司依本法或當地國法令設置之獨立董事相互兼任者，不在此限)。
- (8) 非與公司有財務或業務往來之特定公司或機構之董事(理事)、監察人(監事)、經理人或持股5%以上股東(但特定公司或機構如持有公司已發行股份總數20%以上，未超過50%，且為公司與其母公司、子公司或屬同一母公司之子公司依本法或當地國法令設置之獨立董事相互兼任者，不在此限)。
- (9) 非為公司或關係企業提供審計或最近二年取得報酬累計金額未逾新臺幣50萬元之商務、法務、財務、會計等相關服務之專業人士、獨資、合夥、公司或機構之企業主、合夥人、董事(理事)、監察人(監事)、經理人及其配偶。但依證券交易法或企業併購法相關法令履行職權之薪資報酬委員會、公開收購審議委員會或併購特別委員會成員，不在此限。
- (10) 未有公司法第30條各款情事之一。

(2) 薪資報酬委員會運作情形資訊：

A. 本公司之薪資報酬委員會委員計 3 人。

B. 本屆委員任期：108 年 6 月 12 日至 111 年 6 月 11 日，109 年度薪資報酬委員會開會 2 次(A)，委員資格及出席情形如下：

職稱	姓名	實際出席次數(B)	委託出席次數	實際出席率(%) (B/A) (註)	備註
召集人	鄧伯仁	2	0	100	-
委員	翁慶昌	2	0	100	-
委員	游文彬	2	0	100	-

其他應記載事項：

一、 董事會如不採納或修正薪資報酬委員會之建議，應敘明董事會日期、期別、議案內容、董事會決議結果以及公司對薪資報酬委員會意見之處理(如董事會通過之薪資報酬優於薪資報酬委員會之建議，應敘明其差異情形及原因)：無此狀況。

二、 薪資報酬委員會之議決事項，如成員有反對或保留意見且有紀錄或書面聲明者，應敘明薪資報酬委員會日期、期別、議案內容、所有成員意見及對成員意見之處理：無此狀況。

註：

- (1) 年度終了日前有薪資報酬委員會成員離職者，應於備註欄註明離職日期，實際出席率(%)則以其在職期間薪資報酬委員會開會次數及其實際出席次數計算之。
- (2) 年度終了日前，有薪資報酬委員會改選者，應將新、舊任薪資報酬委員會成員均予以填列，並於備註欄註明該成員為舊任、新任或連任及改選日期。實際出席率(%)則以其在職期間薪資報酬委員會開會次數及其實際出席次數計算之。

(五)履行社會責任情形及與上市上櫃公司企業社會責任實務守則差異情形及原因：

評估項目	運作情形		與上市上櫃公司企業社會責任實務守則差異情形及原因
	是	否	
一、公司是否依重大性原則，進行與公司營運相關之環境、社會及公司治理議題之風險評估，並訂定相關風險管理政策或策略？(註3)	V	本公司董事會於民國103年訂定「企業社會責任守則」，並配合主管機關修訂之。公司營運決策皆依據前述守則及風險管理策略，考量環境、社會及公司治理相關風險。	無重大差異
二、公司是否設置推動企業社會責任專(兼)職單位，並由董事會授權高階管理階層處理，及向董事會報告處理情形？	V	本公司由財務處、人資部、法務室及股務室兼職推動企業社會責任，並由董事會授權高階管理階層處理，及每年至少一次向董事會報告處理情形。本公司董事會於民國103年訂定「企業社會責任守則」，並配合主管機關修訂之。	
<b>三、環境議題</b>			
(一) 公司是否依其產業特性建立合適之環境管理制度？	V	本公司產業特性為產品服務性質為主，其營運活動對環境所造成之影響，主要為辦公營運場所之水、電的耗用及垃圾量的產生等，故針對這些方面已建立合適之環境管理制度(如水資源節流、空調冷氣及照明節電，以及垃圾分類資源回收等)。 本公司非屬製造公司故不適用ISO14001。	
(二) 公司是否致力於提升各項資源之利用效率，並使用對環境負荷衝擊低之再生物料？	V	本公司致力於提升資源之利用效率，以降低對環境之衝擊： 1.持續減少紙張的耗用並推動以E化方式取代紙張行政作業流程，如重複使用影印回收用紙及積極強化執行內部審核、採購等全面電腦化作業系統。 2.執行垃圾分類，並回收可利用資源，對於廢料部份則委託專業廢棄物清除機構負責回收，以減少對環境負荷之衝擊。	
(三) 公司是否評估氣候變遷對企業現在及未來的潛在風險與機會，並採取氣候相關議題之因應措施？	V	本公司制定節能減碳及溫室氣體減量策略如下： 1.水資源的節流方面：全面使用省水設施以減少水資源的浪費及耗用，如裝設感應式水龍頭、小便斗沖水器及省水馬桶等，年可節省約 20%的水量。 2.冷氣空調節電方面：加強冷氣空調的使用控管(如與台電配合裝設冰水主機節電時間控制器以及調整冷氣溫度設定 26 度)，並規劃增設冷氣空調相關設備之變頻設備，年可節省約 30%~35%的電量(碳排放量)。	
(四) 公司是否統計過去兩年溫室氣體排放量、溫室氣體減量、減少用水或其他廢棄物管理之政策？	V	3.照明設備節電方面：加強照明設備的使用控管(如午休熄燈、廁所走道減量照明及隨手關燈等)，全面汰換傳統 T8 燈管改為 LED 燈，年節省 10%~15%的電量(碳排放量)。 4.垃圾分類回收方面：設置垃圾分類及資源回收桶，做好垃圾減量及資源回收再利用，以達到環境保護的目的。 5.上列策略及做法，會不定期透過朝會及內部雙月刊方式，向全體同仁宣導並落實執行之。 用水量：108年度/7,830度；109年/7,816度 廢棄物總重量：108年度/51,832kg；109年/51,765kg 溫室氣體排放量(碳排放量)：108年度/412,187kg；109年/384,075kg	

評估項目	運作情形		與上市上櫃公司企業社會責任實務守則差異情形及原因
	是	否	
四、社會議題			
(一) 公司是否依照相關法規及國際人權公約，制定相關之管理政策與程序？	V	本公司依循勞基法及相關勞動法令，制訂相關辦法以保障員工權益。	無重大差異
(二) 公司是否訂定及實施合理員工福利措施（包括薪酬、休假及其他福利等），並將經營績效或成果適當反映於員工薪酬？	V	本公司建立薪酬委員會定期檢討薪酬政策，以達到內求公平外求競爭之薪酬政策，績效考核制度中納入評核員工與企業社會責任相關之核心職能表現，並將考核結果做為年終獎金、調薪、晉升之依據。 本公司依政府規定訂定休假制度。 本公司設有職工福利委員會推動體能及藝文活動，並對員工進行家庭關懷。 薪酬政策：員工薪酬包括公司經營績效獎金，於年度結束時評估計算及發放，獎金之計算，視公司該年度達成之經營績效訂定。 本公司提供員工舒適及安全健康的工作環境，如有提供員工休息區、閱覽室等。每年並為全體同仁投保團險、員工健康檢查以及安全衛生訓練。另外，各辦公場所每半年辦理公安消防檢查及實施演練、每個月進行環境清潔消毒作業、水塔及每3個月飲水機清洗作業等等。並透過福委會定期辦理各種活動，平衡員工身心。 門禁管理措施：派有大樓警衛24小時監控大樓安全。 配合防疫措施：公司備有酒精擦手劑及進入公司大樓均需測量體溫。 本公司發展出全員需具備之核心職能及管理職能，並清楚定義各職能需展現之行為並安排職能教育訓練。 本公司遵守 RoHS 及不採用「衝突礦產」，所產生之產品。	無重大差異
(三) 公司是否提供員工安全與健康之工作環境，並對員工定期實施安全與健康教育？	V	本公司提供員工舒適及安全健康的工作環境，如有提供員工休息區、閱覽室等。每年並為全體同仁投保團險、員工健康檢查以及安全衛生訓練。另外，各辦公場所每半年辦理公安消防檢查及實施演練、每個月進行環境清潔消毒作業、水塔及每3個月飲水機清洗作業等等。並透過福委會定期辦理各種活動，平衡員工身心。 門禁管理措施：派有大樓警衛24小時監控大樓安全。 配合防疫措施：公司備有酒精擦手劑及進入公司大樓均需測量體溫。 本公司發展出全員需具備之核心職能及管理職能，並清楚定義各職能需展現之行為並安排職能教育訓練。 本公司遵守 RoHS 及不採用「衝突礦產」，所產生之產品。	無重大差異
(四) 公司是否為員工建立有效之職涯能力發展培訓計畫？	V	本公司發展出全員需具備之核心職能及管理職能，並清楚定義各職能需展現之行為並安排職能教育訓練。 本公司遵守 RoHS 及不採用「衝突礦產」，所產生之產品。	無重大差異
(五) 對產品與服務之顧客健康與安全、客戶隱私、行銷及標示，公司是否遵循相關法規及國際準則，並制定相關保護消費者權益政策及申訴程序？	V	本公司遵守 RoHS 及不採用「衝突礦產」，所產生之產品。	無重大差異
(六) 公司是否訂定供應商管理政策，要求供應商在環保、職業安全衛生或勞動人權等議題遵循相關規範，及其實施情形？	V	本公司不與有重大公安事件或有空氣污染之不良紀錄之供應商往來	無重大差異
五、公司是否參考國際通用之報告書編製準則或指引，編製企業社會責任報告書等揭露公司非財務資訊之報告書？前揭報告書是否取得第三方驗證單位之確信或保證意見？	V	本公司尚未編製企業社會責任報告書，未來將依主管規定期限編製。	無重大差異
六、公司如依據「上市上櫃公司企業社會責任實務守則」定有本身之企業社會責任運作情形之重要資訊；無。		本公司尚未編製企業社會責任報告書，未來將依主管規定期限編製。	無重大差異
七、其他有助於瞭解企業社會責任運作情形之重要資訊；無。		本公司尚未編製企業社會責任報告書，未來將依主管規定期限編製。	無重大差異

註1：運作情形如勾選「是」，請說明所採行之重要政策、策略、措施及執行情形；運作情形如勾選「否」，請解釋原因並說明未來採行相關政策、策略及措施之計畫。

註2：公司已編製企業社會責任報告書者，運作情形得註明查閱企業社會責任報告書方式及索引頁次替代之。

註3：重大性原則係指有關環境、社會及其他利害關係人產生重大影響者。



(六)履行誠信經營情形及與上市上櫃公司誠信經營守則差異情形及原因：

評估項目	運作情形		與上市上櫃公司誠信經營守則差異情形及原因
	是	否	
<b>一、訂定誠信經營政策及方案</b>			
(一) 公司是否制定經營政策，並於規章及對外文件中明示誠信經營之政策、作法，以及董事會與高階管理階層積極落實經營政策之承諾？	V	本公司經營管理是「正、誠、勤、儉」並訂有「誠信經營守則」，在與供應商或客戶簽約時，都會加訂廉潔條款，以及董事會與高階管理階層積極落實經營政策之承諾。	無重大差異。
(二) 公司是否建立不誠信行為風險之評估機制，定期分析及評估營業範圍內具較高不誠信行為風險之營業活動，並據以訂定防範不誠信行為方案，且至少涵蓋「上市上櫃公司誠信經營守則」第七條第二項各款行為之防範措施？	V	本公司訂定有「道德行為守則」、「企業社會責任守則」、「誠信經營守則」及「公司治理實務守則」。另對員工舉辦教育訓練與宣導，使充分瞭解公司誠信經營之決心、政策、防範方案。	
(三) 公司是否於防範不誠信行為方案內明定作業程序、行為指南、違規之懲戒及申訴制度，且落實執行，並定期檢討修正前揭方案？	V	本公司利用集會(開會)之場合，都會向同仁宣導禁止「不誠信」及「洩漏機密」之營業活動。	
<b>二、落實誠信經營</b>			
(一) 公司是否評估往來對象之誠信紀錄，並於其與往來交易對象簽訂之契約中明定誠信行為條款？	V	本公司建立完善之公司治理及風險控管機制，稽核室定期或不定期對各部門稽核，落實監督機制及控管各項風險。	無重大差異。
(二) 公司是否設置隸屬董事會之推動企業誠信經營專責單位，並定期(至少一年一次)向董事會報告其誠信經營政策與防範不誠信行為方案及監督執行情形？	V	由人資部及股務室兼辦，每年向董事長報告年度計畫及執行情況。	
(三) 公司是否制定防止利益衝突政策、提供適當陳述管道，並落實執行？	V	本公司訂定員工道德行為準則，明確規定全體員工執行職務應該以所屬集團最佳利益為行為準則，避免從事任何可能構成個人與所屬集團利益衝突的行為，	
(四) 公司是否為落實誠信經營已建立有效的會計制度、內部控制制度，並由內部稽核單位依不誠信行為風險之評估結果，擬訂相關稽核計畫，並據以查核防範不誠信行為之查核？	V	本公司已建立有效的會計制度、內部控制制度，並由稽核室依不誠信行為風險之評估結果擬訂相關稽核計畫，並據以查核防範不誠信行為方案之遵循情形。	
(五) 公司是否定期舉辦誠信經營之內、外部之教育訓練？	V	本公司將誠信正直納入員工應具備之核心職能，並於新人訓練及不定期之內部會議進行教育訓練及宣導。	
<b>三、公司檢舉制度之運作情形</b>			
(一) 公司是否訂定具體檢舉及獎勵制度，並建立便利檢舉管道，及針對被檢舉對象指派適當之受理專責人員？	V	本公司於工作規則訂定具體、明確之獎懲辦法，並設置員工申訴及受理檢舉信箱由董事長親自受理。	無重大差異。
(二) 公司是否訂定受理檢舉事項之調查標準作業程序、調查完成後應採取之後續措施及相關保密機制？	V		

評估項目	運作情形		與上市上櫃公司誠信經營守則差異情形及原因
	是	否	
(三) 公司是否採取保護檢舉人不因檢舉而遭受不當處置之措施？	V	本公司於辦法中明訂員工若有發現違反誠信經營事件之具體事證，應向董事長親自受理之信箱提出檢舉並對檢舉人身份保密。若因該檢舉而讓所羅門集團減少受損時，得予適當獎勵。	
四、加強資訊揭露 公司是否於其網站及公開資訊觀測站，揭露其所定誠信經營守則內容及推動成效？	V	網站已設置完成，會於www.solomon.com.tw網站中陸續揭露相關資訊。	無重大差異。
五、公司如依據「上市上櫃公司誠信經營守則」定有本身之誠信經營守則者，請敘明其運作與所訂守則之差異情形；無重大差異。			
六、其他有助於瞭解公司誠信經營運作情形之重要資訊：（如公司檢討修正其訂定之誠信經營守則等情形）：在買賣合約或訂單中註明不可有不誠信之商業行為。			

註：運作情形不論勾選「是」或「否」，均應於摘要說明欄位敘明。

(七)本公司公司治理守則及相關規章查詢方式：

為健全公司良好治理制度，本公司已訂定(修訂)公司治理相關規章如下：

- 股東會議事規則●董事及監察人選舉辦法●董事會議事規範
- 資金貸與他人作業程序●背書保證作業程序●取得或處分資產處理程序
- 服務作業管理辦法●道德行為守則●企業社會責任守則●誠信經營守則●公司治理實務守則●個人資料保護法●內部重大資訊處理程序

相關規章查詢方式：[www.solomon.com.tw](http://www.solomon.com.tw)

本公司已架設公司網站並上傳公開資訊觀測站，將配合公司治理實務守則之訂定以逐步揭露公司治理政策及文件。

(八)其他足以增進對公司治理運作情形之瞭解的重要資訊：無。

(九)內部控制制度執行狀況

1.內部控制聲明書：



日期：110年3月16日

本公司民國109年度之內部控制制度，依據自行評估的結果，謹聲明如下：

- 一、本公司確知建立、實施和維護內部控制制度係本公司董事會及經理人之責任，本公司業已建立此一制度。其目的係在對營運之效果及效率(含獲利、績效及保障資產安全等)、報導具可靠性、及時性、透明性及符合相關規範暨相關法令規章之遵循等目標的達成，提供合理的確保。
- 二、內部控制制度有其先天限制，不論設計如何完善，有效之內部控制制度亦僅能對上述三項目標之達成提供合理的確保；而且，由於環境、情況之改變，內部控制制度之有效性可能隨之改變。惟本公司之內部控制制度設有自我監督之機制，缺失一經辨認，本公司即採取更正之行動。
- 三、本公司係依據「公開發行公司建立內部控制制度處理準則」（以下簡稱「處理準則」）規定之內部控制制度有效性之判斷項目，判斷內部控制制度之設計及執行是否有效。該「處理準則」所採用之內部控制制度判斷項目，係為依管理控制之過程，將內部控制制度劃分為五個組成要素：1.控制環境，2.風險評估，3.控制作業，4.資訊與溝通，及5.監督作業。每個組成要素又包括若干項目。前述項目請參見「處理準則」之規定。
- 四、本公司業已採用上述內部控制制度判斷項目，評估內部控制制度之設計及執行的有效性。
- 五、本公司基於前項評估結果，認為本公司於民國109年12月31日的內部控制制度（含對子公司之監督與管理），包括瞭解營運之效果及效率目標達成之程度、報導係屬可靠、及時、透明及符合相關規範暨相關法令規章之遵循有關的內部控制制度等之設計及執行係屬有效，其能合理確保上述目標之達成。
- 六、本聲明書將成為本公司年報及公開說明書之主要內容，並對外公開。上述公開之內容如有虛偽、隱匿等不法情事，將涉及證券交易法第二十條、第三十二條、第一百七十一條及第一百七十四條等之法律責任。
- 七、本聲明書業經本公司民國110年3月16日董事會通過，出席董事7人中，無人持反對意見，餘均同意本聲明書之內容，併此聲明。

董事長(兼總經理)：



2.委託會計師專案審查內部控制制度之會計師審查報告：無。

(十)公司及其內部人員依法被處罰，或公司對其內部相關人員違反內部控制制度規定之處罰，其處罰結果可能對股東權益或證券價格有重大影響者，應列明其處罰內容、主要缺失與改善情形：無。

(十一)股東會及董事會之重要決議：

董事會決議事項：

會議名稱	開會日期	重要決議及後續處理	證交法14-3所列事項
第 11 屆第 05 次	1090316	<ul style="list-style-type: none"> <li>•109 年 2 月份綜合營運績效報告。</li> <li>•108 年 12 月~109 年 2 月取得或處分有價證券核備案。</li> <li>•自編財報能力說明報告案。</li> <li>•稽核報告。</li> <li>•分派 108 年度「員工酬勞」及「董監事酬勞」核議案。</li> <li>•108 年度財務報告核議案。</li> <li>•108 年度盈餘分派(現金股利 0.8 元)核議案。</li> <li>•定期評估簽證會計師獨立性核議案。</li> <li>•背書保證作業授權核議案。</li> <li>•向彰化銀行松山分行申請額度展期追認案。</li> <li>•組織異動追認案(生效日期溯自 109.1.1)。</li> <li>•燃油設備事業處更名為電力品質事業處。</li> <li>•機電事業群更名為電力品質事業群。</li> <li>•修訂「公司章程」核議案。</li> <li>•修訂「股東會議事規則」核議案。</li> <li>•簽發 108 年度「內部控制聲明書」核議案。</li> <li>•召開 109 年股東常會議核議案。</li> </ul> <p>獨立董事意見：無。 公司對獨立董事意見之處理：無。 決議結果：全體出席董事同意通過綜上承認及討論事項。</p>	無
第 11 屆第 06 次	1090511	<ul style="list-style-type: none"> <li>•民國 109 年第一季合併財務報告案。</li> <li>•109 年 4 月份綜合營運績效報告。</li> <li>•109 年 3-4 月取得或處分有價證券核備案。</li> <li>•資誠聯合會計師事務所更換簽證會計師報告案。</li> <li>•原梁益彰會計師及蕭金木會計師，自 109 年第 1 季改為梁益彰及陳憲正會計師。</li> <li>•108 年度營業報告書報告案。</li> <li>•稽核報告。</li> <li>•組織異動追認案。</li> <li>•電力品質事業處(TBU)、燃氣發電事業處(GBU)及 AI 視覺事業處(VBU)修改主要業務範圍，生效日期溯自 109 年 4 月 30 日。</li> <li>•參與子公司「三門科技(股)」增資核議案。</li> <li>•增資金額新台幣 69,000,000 元。</li> </ul> <p>獨立董事意見：無。 公司對獨立董事意見之處理：無。 決議結果：全體出席董事同意通過綜上承認及討論事項。</p>	無
第 11 屆第 07 次	1090611	<ul style="list-style-type: none"> <li>•109 年 5 月份綜合營運績效報告。</li> <li>•109 年 4-5 月取得或處分有價證券核備案。</li> <li>•轉投資設立持股 100%之子公司核議案。</li> <li>•盈門能源科技(股)，股本新台幣 6 仟萬元。</li> </ul> <p>獨立董事意見：無。 公司對獨立董事意見之處理：無。 決議結果：全體出席董事同意通過綜上承認及討論事項。</p>	無
第 11 屆會前會	1090709	投資案會前報告。	

會議名稱	開會日期	重要決議及後續處理	證交法14-3所列事項
第 11 屆第 08 次	1090812	<ul style="list-style-type: none"> <li>•民國 109 年第二季合併財務報告。</li> <li>•109 年 7 月份綜合營運績效報告。</li> <li>•109 年 6~7 月取得或處分有價證券核備案。</li> <li>•董事及監察人投保董監責任保險報告案。</li> <li>•109 年 7 月從事衍生性商品交易報告案。</li> <li>•稽核報告。</li> <li>•108 年上半年度盈餘分派核議案。(不分派)</li> <li>•修訂主管機關規定之相關辦法核議案。               <ol style="list-style-type: none"> <li>1. 股東會議事規則</li> <li>2. 董事會議事規範</li> <li>3. 獨立董事之職責範疇規則</li> <li>4. 薪資報酬委員會組織規程</li> <li>5. 董事會績效評估辦法</li> <li>6. 道德行為準則</li> <li>7. 董事及監察人選任程序</li> </ol> </li> </ul> <p>獨立董事意見：無。            公司對獨立董事意見之處理：無。            決議結果：全體出席董事同意通過綜上承認及討論事項。</p>	無
第 11 屆第 09 次	1090827	<ul style="list-style-type: none"> <li>•投資 Lion Best Global Limited 所發行之債券核議案(USD10,000 仟元)。</li> </ul> <p>獨立董事意見：無。            公司對獨立董事意見之處理：無。            決議結果：全體出席董事同意通過綜上承認及討論事項。</p>	無
第 11 屆第 10 次	1090917	<ul style="list-style-type: none"> <li>•109 年 8 月份綜合營運績效報告。</li> <li>•109 年 8-9 月取得或處分有價證券核備案。</li> <li>•109 年 9 月從事衍生性商品交易報告案。</li> <li>•稽核報告。</li> <li>•對美國子公司增資核議案(增資金額 USD600,000)。</li> </ul> <p>獨立董事意見：無。            公司對獨立董事意見之處理：無。            決議結果：全體出席董事同意通過綜上承認及討論事項。</p>	無
第 11 屆第 11 次	1091110	<ul style="list-style-type: none"> <li>•民國 109 年第三季合併財務報告。</li> <li>•109 年 10 月份綜合營運績效報告。</li> <li>•109 年 9~10 月取得或處分有價證券核備案。</li> <li>•109 年 9 月從事衍生性商品交易報告案。</li> <li>•稽核報告。</li> </ul> <p>獨立董事意見：無。            公司對獨立董事意見之處理：無。            決議結果：全體出席董事同意通過綜上承認及討論事項。</p>	無
第 11 屆第 12 次	1091217	<ul style="list-style-type: none"> <li>•109 年 11 月份綜合營運績效報告。</li> <li>•109 年 11 月從事衍生性商品交易報告案。</li> <li>•稽核報告。</li> <li>•因與鈺門公司業務往來所產生之資金貸與他人追認案。</li> <li>•經理人委任追認案(徐錫川先生電力品質事業處(TBU)副總經理)。</li> <li>•向台新銀行申請融資額度展期追認案。</li> <li>•訂定 110 年度內部稽核年度稽核計畫核議案。</li> </ul> <p>獨立董事意見：無。            公司對獨立董事意見之處理：無。            決議結果：全體出席董事同意通過綜上承認及討論事項。</p>	無
第 11 屆第 13 次	1100111	<ul style="list-style-type: none"> <li>•109 年 12 月份綜合營運績效報告。</li> <li>•稽核報告。</li> <li>•新增投資 Lion Best Global Limited 所發行之債券核議案(USD10,000 仟元)。</li> </ul>	第 3 款

會議名稱	開會日期	重要決議及後續處理	證交法14-3所列事項
		<ul style="list-style-type: none"> <li>•背書保證作業授權核議案。</li> <li>•定期評估簽證會計師獨立性核議案(梁益彰及陳憲正會計師)。</li> </ul> 獨立董事意見：無。 公司對獨立董事意見之處理：無。 決議結果：全體出席董事同意通過綜上承認及討論事項。	
第11屆第14次	1100316	<ul style="list-style-type: none"> <li>•110年2月份綜合營運績效報告。</li> <li>•109年11月~110年2月取得或處分有價證券核備案。</li> <li>•董事會績效評估檢討報告。</li> <li>•稽核報告。</li> <li>•分派109年度「員工酬勞」及「董監事酬勞」核議案。</li> <li>•109年度財務報告核議案。</li> <li>•109年度盈餘分派(現金股利0.5元)，除基準日110年7月4日核議案。</li> <li>•修訂「公司章程」核議案。</li> <li>•修訂「股東會議事規則」核議案。</li> <li>•簽發109年度「內部控制聲明書」核議案。</li> <li>•對盈門能源科技(股)公司背書保證核議案。</li> <li>•召開110年股東常會議核議案。</li> </ul> 獨立董事意見：無。 公司對獨立董事意見之處理：無。 決議結果：全體出席董事同意通過綜上承認及討論事項。	
第11屆第15次	1100409	<ul style="list-style-type: none"> <li>•110年3月份綜合營運績效報告。</li> <li>•109年度營業報告書報告案。</li> <li>•稽核報告。</li> <li>•<b>新增投資Lion Best Global Limited所發行之債券核議案(USD15,000仟元)。</b></li> </ul> 獨立董事意見：無。 公司對獨立董事意見之處理：無。 決議結果：全體出席董事同意通過綜上承認及討論事項。	第3款

股東會決議事項執行情形：109年6月2日股東常會

議案	決議	執行情形
108年度業務報告案	報告	
108年度監察人報告案	報告	
108年度員工酬勞及董監事酬勞分派報告案	報告	已完成分派
108年度營業報告書及財務報表承認案	承認	
108年度盈餘分派承認案：分配現金利@0.8元	承認	109.6.28 除息基準日， 109.7.10 現金股利發放日
修訂「公司章程」討論案。	通過	已完成變更登記作業
修訂「股東會議事規則」討論案。	通過	已完成公告申報作業

(十二)董事或監察人對董事會通過重要決議有不同意見且有記錄或書面聲明內容：本公司於109年度及截至年報刊印日止無發生董事或監察人對董事會通過重要決議有不同決議，詳(十一)(p.64~66頁)股東會及董事會之重要決議。

(十三)公司有關人士辭職解任情形彙總表：無

註：所稱公司有關人士係指董事長、總經理、會計主管、財務主管、內部稽核主管、公司治理主管及研發主管等。

## 五、會計師公費資訊

會計師事務所名稱	會計師姓名	查核期間	備註
資誠聯合會計師事務所	梁益彰	109 年度	無
	陳憲正	109 年度	

註：本年度本公司若有更換會計師或會計師事務所者，應請分別列示其查核期間，及於備註欄說明更換原因。

金額單位：新臺幣千元

金額級距		公費項目	審計公費	非審計公費	合計
1	低於 2,000 千元			✓	
2	2,000 千元 (含) ~4,000 千元		✓		✓
3	4,000 千元 (含) ~6,000 千元				
4	6,000 千元 (含) ~8,000 千元				
5	8,000 千元 (含) ~10,000 千元				
6	10,000 千元 (含) 以上				

註：所稱審計公費係指公司給付簽證會計師有關財務報告查核、核閱、複核、財務預測核閱及稅務簽證之公費。

審計公費	非審計公費					會計師查核期間
	制度設計	工商登記	人力資源	其他	小計	
3,380	0	0	0	0	0	109.1.1~109.12.31

- (一)給付簽證會計師、簽證會計師所屬事務所及其關係企業之非審計公費為審計公費之四分之一以上者：不適用(無)。
- (二)更換會計師事務所且更換年度所給付之審計公費較更換前一年度之審計公費減少者：不適用(無)。
- (三)審計公費較前一年度減少達百分之十以上者：
1. 減少金額及比例：不適用
  2. 減少原因：不適用

六、更換會計師資訊：無。

七、董事長、總經理、財會經理人，最近一年度內曾任職於簽證會計師所屬事務所或其關係企業者資訊：無。

八、董事、監察人、經理人及大股東股權移轉及股權質押變動情形

(一)董事、監察人、經理人及大股東股權變動情形：

單位：股

職稱(註1)	姓名	109年度		110年度截至4月9日止	
		持有股數增(減)數	質押股數增(減)數	持有股數增(減)數	質押股數增(減)數
董事長	陳政隆	(155,000)	0	0	0
董事	陳呂素玉	313,000	0	0	0
董事	勝興投資股份有限公司	0	0	0	0
	代表人：王韋中	0	0	0	0
董事	摩迪投資股份有限公司	0	0	0	0
	代表人：陳健三	(3,555,000)	(3,400,000)	0	0
	代表人：郭才坤	0	0	0	0
獨立董事	翁慶昌	0	0	0	0
獨立董事	鄧伯仁	0	0	0	0
監察人	摩力投資股份有限公司	0	0	217,000	0
	代表人：杜啟華	0	0	0	0
	代表人：溫機榮	0	0	0	0
總經理	陳政隆	0	0	0	0
事業處總經理	郭才坤	0	0	0	0
副總經理	徐錫川(109.11.23 到職)	0	0	0	0
協理	林寶村	0	0	0	0
	李圭崇	0	0	0	0
	孟台麗	0	0	0	0
	趙國基	0	0	0	0
	黃修治	0	0	0	0
	謝明達	0	0	0	0
	許清信	0	0	0	0
	楊博祥	0	0	0	0
	周正宗	0	0	0	0
	劉信男	0	0	0	0
	阮春祿	0	0	0	0
	楊伯岳	0	0	0	0
	曾智仁	0	0	0	0
	白振綱(109.4.10 離職)	0	0	0	0
	彭晨理(110.2.5 離職)	0	0	0	0
	林義祥	0	0	0	0
黃世強(110.2.9 離職)	0	0	0	0	
財務主管	黃千綺	0	0	0	0
會計主管	黃千綺	0	0	0	0

註1：股權移轉或股權質押之相對人為關係人者，尚應填列下(二)(三)表。

(二)股權移轉資訊(較相對人與公司、董事、監察人、經理人及持股比例超過 10% 股東之關係)：

單位：股

姓名(註1)	股權移轉原因(註2)	交易日期	交易相對人	交易相對人與公司、董事、監察人、經理人及持股比例超過百分之十股東之關係	股數	交易價格
陳政隆	贈與	109.9.1	鑫利投資	無	155,000	不適用
陳呂素玉	贈與	109.9.1	鑫利投資	無	155,000	不適用
陳健三	贈與	109.9.1	鑫利投資	無	3,400,000	不適用
陳健三	贈與	109.9.4	鑫利投資	無	155,000	不適用
鑫利投資	受贈與	109.9.1	陳政隆	無	155,000	不適用
鑫利投資	受贈與	109.9.1	陳呂素玉	無	155,000	不適用
鑫利投資	受贈與	109.9.1	陳健三	無	3,400,000	不適用
鑫利投資	受贈與	109.9.4	陳健三	無	155,000	不適用



註1：係填列公司董事、監察人、經理人及持股比例超過百分之十股東姓名。

註2：係填列取得或處分。

註3：股權移轉相對人為關係人者應揭露本表。

### (三)股權質押資訊：

姓名 (註1)	質押變動原因 (註2)	變動日期	交易相對人	交易相對人與公司、董事、監察人、經理人及持股比例超過百分之十股東之關係	股數	持股比率	質押比率	質借(贖回)金額
不適用								

註1：係填列公司董事、監察人、經理人及持股比例超過百分之十股東姓名。

註2：係填列質押或贖回。

註3：股權質押相對人為關係人者應揭露本表。

### 九、持股比例占前十名之股東，其相互之關係資料

股數：股；日期：110年4月9日

姓名(註1)	本人持有股份		配偶、未成年子女持有股份		利用他人名義合計持有股份		前十大股東相互間具有財務會計準則公報第六號關係人或為配偶、二親等以內之親屬關係者，其名稱或姓名及關係。	關係	備註
	股數	持股比率%	股數	持股比率%	股數	持股比率%			
陳呂素玉	15,300,843	8.92	11,737,377	6.85	0	0	陳健三、陳政隆、陳政璉、陳娟娟、楊玉聘	配偶子女媳婦	
陳政隆	13,733,057	8.01	1,582,360	0.92	0	0	陳呂素玉、陳健三、陳政璉、陳娟娟、楊玉聘	父母兄妹配偶	
陳健三	11,737,377	6.85	15,300,843	8.92	0	0	陳呂素玉、陳政隆、陳政璉、陳娟娟、楊玉聘	配偶子女媳婦	
鑫利投資(股)	6,494,000	3.79	0	0	0	0	無		
鑫利投資代表人：陳娟娟	6,009,267	3.50	0	0	0	0	同上		
陳娟娟	6,009,267	3.50	0	0	0	0	陳呂素玉、陳健三、陳政隆、陳政璉、楊玉聘	父母兄弟兄嫂	
陳政璉	4,502,194	2.63	241,636	0.14	0	0	陳呂素玉、陳健三、陳政隆、陳娟娟、楊玉聘	父母兄妹兄嫂	
魯夫投資(股)	2,660,000	1.55	0	0	0	0	無		
魯夫投資代表人：陳政璉	4,502,194	2.63	241,636	0.14	0	0	同上		
摩力投資(股)	2,359,803	1.38	0	0	0	0	無		
摩力投資代表人：陳娟娟	6,009,267	3.50	0	0	0	0	同上		
林家慶	1,700,000	0.99	0	0	0	0	無		
楊玉聘	1,582,360	0.92	13,733,057	8.01	0	0	陳呂素玉、陳健三、陳政隆、陳娟娟、陳政璉	公婆配偶 小姑、小叔	

註：應將前十名股東全部列示，屬法人股東者應將法人股東名稱及代表人姓名分別列示。

## 十、綜合持股比例

公司、公司之董事、監察人、經理人及公司直接或間接控制之事業對同一轉投資事業之持股數，並合併計算綜合持股比例。

日期：109年12月31日  
單位：股；%

轉投資事業(註)	本公司投資		董事、監察人、經理人及直接或間接控制事業之投資		綜合投資	
	股數	持股比例 %	股數	持股比例 %	股數	持股比例 %
Solomon (Cayman)	14,736,130	100.00	0	0	14,736,130	100.00
三門科技股份有限公司	20,000,000	100.00	0	0	20,000,000	100.00
富相科技股份有限公司	42,030,186	70.77	11,000,000	18.52	53,030,186	89.29
摩迪投資股份有限公司	28,460,900	100.00	0	0	28,460,900	100.00
興門科技股份有限公司	96,407	96.41	0	0	96,407	96.41
達威光電股份有限公司	6,507,676	30.45	7,508,857	40.10	14,016,533	70.54
Total Profit Holding Limited	3,088,700	100.00	0	0	3,088,700	100.00
吉帝投資股份有限公司	43,400	100.00	0	0	43,400	100.00
業生科技股份有限公司	6,100,000	40.94	360,000	2.42	6,460,000	43.36
Solomon Science Technology(VN)Company Limited	-	100.00	0	0	-	100.00
Solomon Robotics(THAI) Ltd.	2,488,000	100.00	0	0	2,488,000	100.00
Solomon Technology (USA) Corp.	6,500	100.00	0	0	6,500	100.00
高效能源股份有限公司	30,000	100.00	0	0	30,000	100.00
盈門能源科技股份有限公司	6,000,000	100.00	0	0	6,000,000	100.00
重鵬生技股份有限公司	156,957	0.44	35,909	0.10	192,866	0.54
晨豐光電股份有限公司	1,500,000	2.63	0	0	1,500,000	2.63
總格實業股份有限公司	852	0.01	0	0	852	0.01
台霖生物科技股份有限公司	321,538	0.90	0	0	321,538	0.90
台灣網路認證股份有限公司	29,847	0.12	0	0	29,847	0.12

## 肆、資本及股份

### 一、股本來源

#### (一)股本形成經過：

單位：股/元

年月	發行價格	核定股本		實收股本		備註		
		股數	金額	股數	金額	股本來源	以現金以外之財產抵充股款者	其他
79.05	10	70,000,000	700,000,000	25,000,000	250,000,000	設立(現金)	無	(79)台財證(一)第 02927 號函核准公開發行
80.08	10	70,000,000	700,000,000	55,000,000	550,000,000	現金增資 300,000,000 元	無	80 年 08 月 29 日(80)台財證(一)第 02467 號函核准
82.08	10	70,000,000	700,000,000	60,500,000	605,000,000	盈餘轉增資 55,000,000 元	無	82 年 07 月 29 日(82)台財證(一)第 30403 號函核准
83.06	10	70,000,000	700,000,000	63,525,000	635,250,000	盈餘轉增資 30,250,000 元	無	83 年 06 月 16 日(83)台財證(一)第 27666 號函核准
84.08	10	73,053,750	730,537,500	73,053,750	730,537,500	盈餘轉增資 95,287,500 元	無	84 年 07 月 03 日(84)台財證(一)第 39116 號函核准
85.04	10	140,000,000	1,400,000,000	91,317,188	913,171,880	盈餘轉增資 182,634,380 元	無	85 年 04 月 23 日(85)台財證(一)第 25327 號函核准
86.06	50	180,000,000	1,800,000,000	160,000,000	1,600,000,000	現金增資 458,535,150 元 盈餘轉增資 228,292,970 元	無	86 年 04 月 28 日(86)台財證(一)第 28357 號函核准
87.07	45.17	350,000,000	3,500,000,000	234,511,436	2,345,114,360	盈餘轉增資 320,000,000 元 資本公積 160,000,000 元 員工紅利轉增資 28,444,440 元 CB 所羅甲轉換普通股 236,669,920 元	無	87 年 06 月 28 日(87)台財證第 53274 號函核准 86 年 12 月 18 日(86)台財證(一)第 88603 號函核准
87.12	45.17 35.48	350,000,000	3,500,000,000	234,784,821	2,347,848,210	CB 所羅乙轉換普通股 2,733,850 元	無	86 年 12 月 18 日(86)台財證(一)第 88603 號函核准
88.12	35.48 34.88	350,000,000	3,500,000,000	242,963,954	2,429,639,540	CB 所羅丙轉換普通股 81,791,330 元	無	86 年 12 月 18 日(86)台財證(一)第 88603 號函核准
89.07	34.88 28.44	500,000,000	5,000,000,000	300,489,134	3,004,891,340	盈餘轉增資 281,838,180 元 資本公積 242,963,950 元 員工紅利轉增資 25,052,280 元 CB 所羅甲轉換普通股 25,397,390 元	無	89 年 07 月 05 日(89)台財證(一)第 57693 號函核准 86 年 12 月 18 日(86)台財證(一)第 88603 號函核准
89.12	28.44	500,000,000	5,000,000,000	300,496,166	3,004,961,660	CB 所羅乙轉換普通股 70,320 元	無	86 年 12 月 18 日(86)台財證(一)第 88603 號函核准
90.08	10	500,000,000	5,000,000,000	376,170,820	3,761,708,200	盈餘轉增資 491,654,070 元 資本公積 208,580,510 元 員工紅利轉增資 56,511,960 元	無	90 年 07 月 15 日(90)台財證(一)第 143097 號函核准
91.12	15.90	500,000,000	5,000,000,000	376,183,398	3,761,833,980	CB 所羅乙轉換普通股 125,780 元	無	86 年 12 月 18 日(86)台財證(一)第 88603 號函核准
96.4.11	11.85	500,000,000	5,000,000,000	376,203,398	3,762,033,980	行使員工認股權憑證轉換 普通股@11.85×20,000 股	無	96.4.2 台證上字第 09600077051 號
96.7.12	11.85	500,000,000	5,000,000,000	377,419,898	3,774,198,980	行使員工認股權憑證轉換 普通股@11.85×1,216,500 股	無	96.8.7 台證上字第 0960022480 號
96.10.1	11.85	500,000,000	5,000,000,000	387,393,980	3,877,393,980	行使員工認股權憑證轉換 普通股@11.85×10,319,500 股	無	96.10.21 台證上字第 0960031867 號

年月	發行價格	核定股本		實收股本		備註		
		股數	金額	股數	金額	股本來源	以現金以外之財產抵充股款者	其他
96.12.31	11.85	500,000,000	5,000,000,000	388,362,398	3,883,623,980	行使員工認股權憑證轉換普通股@11.85×623,000股	無	97.1.22 台證上字第09700021871號
97.3.26	11.85	500,000,000	5,000,000,000	388,924,398	3,889,243,980	行使員工認股權憑證轉換普通股@11.85×562,000股	無	97.4.9 台證上字第09700087381號
97.4.2	10	500,000,000	5,000,000,000	212,924,938	2,129,243,980	現金減資1,760,000,000元 減少176,000,000股 減資比率：45.25301%	無	97.4.2 金管證一字第0970012359號
97.8.23	10	500,000,000	5,000,000,000	236,394,474	2,363,944,740	盈餘轉增資212,924,400元 員工紅利轉增資21,776,360元	無	97.7.31 金管證一字第0970038687號
97.12.1	10	500,000,000	5,000,000,000	228,837,474	2,288,374,740	消除庫藏股股份75,570,000元	無	97.11.21 金管證三字第0970064126號
98.4.14	10	500,000,000	5,000,000,000	225,854,474	2,258,544,740	消除庫藏股股份29,830,000元	無	98.1.20 金管證三字第0980002890 98.3.20 金管證三字第0980012178
98.6.10	10	500,000,000	5,000,000,000	180,854,474	1,808,544,740	現金減資450,000,000元 減少45,000,000股 減資比率：19.92433411%	無	98.6.10 金管證發字第0980027376號
98.12.24	10.70	500,000,000	5,000,000,000	188,057,744	1,880,577,440	行使員工認股權憑證轉換普通股@10.70×7,203,270股	無	99.1.11 台證上字第09900009151號
102.8.6	10	500,000,000	5,000,000,000	182,416,012	1,824,160,120	現金減資56,417,320元 減少5,641,732股 減資比率：3%	無	102.8.6 金管證發字第1020029698號
103..7.14	10	500,000,000	5,000,000,000	171,471,052	1,714,710,520	現金減資109,449,600元 減少10,944,960股 減資比率：6%	無	103.7.14 金管證發字第1030025659號

(二)股份種類：

日期：110年4月9日

股份種類	核定股本			備註
	流通在外股份(註一)	未發行股份	合計	
普通股	171,471,052股	328,528,948股	500,000,000股	含認股權憑證附認股權特別股或認股權公司債行使認股權56,000,000股

註一：本股票係屬上市公司股票。

(三)總括申報制度相關資訊：無。

二、股東結構

日期：110年4月9日(停止過戶日)

股東結構數量	政府機構	金融機構	其他法人	個人	外國機構及外人	合計
人數(人)	0	0	185	27,397	53	27,635
持有股數(股)	0	0	13,786,109	154,527,193	3,157,750	171,471,052
持股比例(%)	0	0	8.04	90.12	1.84	100

### 三、股權分散情形(每股面額十元)

本公司無發行特別股。

日期：110年4月9日(停止過戶日)

持股分級	股東人數	持有股數(股)	持股比例(%)
1 至 999	15,457	2,906,854	1.69
1,000 至 5,000	8,989	20,124,249	11.74
5,001 至 10,000	1,700	13,956,862	8.14
10,001 至 15,000	404	5,223,264	3.05
15,001 至 20,000	372	7,052,501	4.11
20,001 至 30,000	243	6,331,233	3.69
30,001 至 40,000	120	4,301,189	2.51
40,001 至 50,000	89	4,213,032	2.46
50,001 至 100,000	148	10,993,663	6.41
100,001 至 200,000	58	8,661,356	5.05
200,001 至 400,000	30	9,044,364	5.29
400,001 至 600,000	5	2,732,630	1.59
600,001 至 800,000	4	2,857,362	1.67
800,001 至 1,000,000	3	2,706,095	1.58
1,000,001 以上	13	70,366,398	41.04
合 計	27,635	171,471,052	100.00

### 四、主要股東名單

日期：110年4月9日(停止過戶日)

主要股東名稱	股份	持有股數(股)	持股比例(%)
陳呂素玉		15,300,843	8.92
陳政隆		13,733,057	8.01
陳健三		11,737,377	6.85
鑫利投資股份有限公司		6,494,000	3.79
陳娟娟		6,009,267	3.50
陳政璉		4,502,194	2.63
魯夫投資股份有限公司		2,660,000	1.55
摩力投資股份有限公司		2,359,803	1.38
林家慶		1,700,000	0.99
楊玉聘		1,582,360	0.92

註：①係指股權比例達5%以上之股東或前10大股東。 ②以實收股數：171,471,052股計算

## 五、每股市價、淨值、盈餘及股利資料

項 目	年 度		108 年	109 年	當年度截至 110 年 3 月 31 日 (註 8)
	每股市價 (註 1)	最 高		24.40	22.85
最 低			17.55	13.75	17.35
平 均			20.85	19.01	18.22
每股淨值 (註 2)	分 配 前		29.12	26.04	26.32
	分 配 後		28.32	25.54	25.82
每股盈餘	加權平均股數(仟股)		171,371	171,371	171,371
	每 股 盈 餘 (註 3)		1.86	0.12	0.32
每股股利	現 金 股 利		0.8	0.5	—
	無償配股	盈餘配股	0	0	—
		資本公積配股	0	0	—
	累積未付股利(註 4)		0	0	—
投資報酬分析	本益比(註 5)		11.21	158.42	—
	本利比(註 6)		26.06	38.02	—
	現金股利殖利率%(註 7)		3.84	2.63	—

註：董事會決議 109 年度現金股利(所羅門公司章程)。

\* 若有以盈餘或資本公積轉增資配股時，並應揭露按發放之股數追溯調整之市價及現金股利資訊。

註 1：列示各年度普通股最高及最低市價，並按各年度成交值與成交量計算各年度平均市價。

註 2：請以年底已發行之股數為準並依據次年度股東會決議分配之情形填列。

註 3：如有因無償配股等情形而須追溯調整者，應列示調整前及調整後之每股盈餘。

註 4：權益證券發行條件如有規定當年度未發放之股利得累積至有盈餘年度發放者，應分別揭露截至當年度止累積未付之股利。

註 5：本益比=當年度每股平均收盤價/每股盈餘。

註 6：本利比=當年度每股平均收盤價/每股現金股利。

註 7：現金股利殖利率=每股現金股利/當年度每股平均收盤價。

註 8：每股淨值、每股盈餘應填列截至年報刊印日止最近一季經會計師查核(核閱)之資料；其餘欄位應填列截至年報刊印日止之當年度資料。

## 六、公司股利政策及執行狀況

### (一)股利政策(公司章程)：

第廿七條：股息及紅利之分派，以各股東持有股份之比例為準。公司無盈餘時，不得分派股息及紅利。

第廿八條：本公司依當年度獲利狀況(即稅前利益扣除分派員工及董監事酬勞前之利益)扣除累積虧損後，如尚有餘額，應提撥員工酬勞不低於 1%及董監事酬勞不高於 2%。

員工酬勞以股票或現金為之，另董監事酬勞以現金為之，應由董事會以董事三分之二以上之出席及出席董事過半數同意之決議行之，並報告股東會。

員工酬勞發給股票或現金之對象，得包括符合一定條件之控制或從屬公司員工。

本公司盈餘分派或虧損撥補得於每半會計年度終了後為之。

前半會計年度決算如有盈餘，應先提繳稅捐、彌補累積虧損、預估保留員工酬勞及董監事酬勞、次提百分之十為法定盈餘公積；但法定盈餘公積累積已達本公司實收資本額時，不在此限，另依法提撥或迴轉特別盈餘公積，如尚有盈餘，其餘額加計以前會計年度累計未分配盈餘數為股東紅利，由董事會擬具分派議案，以發行新股方式為之時，應提請股東會決議後分派之；以現金方式為之時，應經董事會決議。

本公司每年度決算獲有盈餘時，除依法先行完納稅捐及彌補歷年虧損後，次提出其餘額之百分之十為法定盈餘公積，但法定盈餘公積已達公司實收資本額時，不在此限，另依法提列或迴轉特別盈餘公積後，如尚有盈餘，加計前半會計年度未分配盈餘，為累積可供分配盈餘後，由董事會擬具分派議案，提請股東會決議分派股東紅利。前項盈餘、法定公積及資本公積以現金發放者，授權董事會以三分之二以上董事出席及出席董事過半數之決議分派之，並報告股東會；以發行新股方式為之時，則應依前項規定由股東會決議辦理。第廿九條：本公司目前產業發展屬穩定成長階段，考量公司未來資金需求及長期財務規劃，盈餘之分配除依前條之規定辦理外，當年度之股東紅利中，現金股利發放之比例不低於百分之二十；但現金股利若每股低於五角時，則得以股票股利發放。

前項所列，公司得依當年度實際營運情況，並考量次一年度之資本預算規劃，決定最適當之股利政策及發放方式。

(二)股利政策：

- 1.每年度如有盈餘：股利預定為每股 0 元~1 元
- 2.基本以現金股利發放之。

(三)110 年股東常會擬議股利分配之情形：

所羅門股份有限公司  
民國 109 年度盈餘分配表

單位：新台幣元

項目	金額
期初未分配盈餘	2,124,902,325
加：確定福利計畫再衡量數	860,944
減：提列特別盈餘公積	3,436,500
加：本年度稅後淨利	20,317,644
減：提列 10%法定盈餘公積	(2,117,859)
可供分配盈餘	2,147,399,554
分配項目：	
股東紅利(現金股利每股 0.5 元)	(85,735,526)
期末未分配盈餘	2,061,664,028

註：依財政部 87.04.30 台財稅第 871941343 號函規定，分派盈餘時，應採個別辨認方式；本案盈餘分派優先分派 109 年度。

註：董事會已決議 109 年度現金股利分配數，109 年度盈餘分配表尚待 110 股東常會承認。

七、本次股東會擬議之無償配股對公司營業績效及每股盈餘之影響：不適用。

#### 八、員工、董事及監察人酬勞

(一) 公司章程所載員工、董事及監察人酬勞之成數或範圍：

公司章程第 28 條：

本公司依當年度獲利狀況（即稅前利益扣除分派員工及董監事酬勞前之利益）扣除累積虧損後，如尚有餘額，應提撥：

員工酬勞不低於 1% 及董監事酬勞不高於 2%。

員工酬勞以股票或現金為之，另董監事酬勞以現金為之，應由董事會以董事三分之二以上之出席及出席董事過半數同意之決議行之，並報告股東會。

員工酬勞發給股票或現金之對象，得包括符合一定條件之從屬公司員工。

(二) 本期估列員工、董事及監察人酬勞金額之估列基礎、以股票分派之員工酬勞之股數計算基礎及實際分派配金額若與估列數有差異時之會計處理：

1. 估列基礎：

本公司依當年度獲利狀況（即稅前利益扣除分派員工及董監事酬勞前之利益）扣除累積虧損後，如尚有餘額，應提撥：員工酬勞不低於 1% 及董監事酬勞不高於 2%。

2. 以股票分派之員工酬勞之股數計算基礎及實際分派配金額若與估列數有差異時之會計處理：不適用。

(三) 董事會通過分派酬勞情形：

1. 以現金或股票分派之員工酬勞及董事、監察人酬勞金額：（若與認列費用年度估列金額有差異者，應揭露差異數、原因及處理情形）

(1) 員工酬勞（現金）：計新台幣 351,230 元（109 年度）

(2) 員工酬勞（股票）：0 元（109 年度）

(3) 董事、監察人酬勞：計新台幣 702,460 元（109 年度）

(4) 與認列費用年度估列金額有差異者說明：無差異。

2. 以股票分派之員工酬勞金額及占本期個體財務報告稅後純益及員工酬勞合計數之比例：

(1) 以股票分派之員工酬勞金額：0 元

(2) 前述占本期稅後純益及員工酬勞總額合計：0 元 / (20,318 仟元 + 351 仟元) = 0%

(四) 前一年度員工、董事及監察人酬勞之實際分派情形（包括分派股數、金額及股價）、其與認列員工、董事及監察人酬勞有差異數者並應敘明差異數、原因及處理情形：

1. 員工酬勞（現金）：3,244,365 元（108 年度）

2. 員工酬勞（股票）：0 元（107 年度）

3. 董事、監察人酬勞：6,488,729 元（108 年度）

4. 與認列費用年度估列金額有差異者說明：無差異。

#### 九、公司買回本公司股份情形

109 年度及截至年報刊印日止，無買回本公司股份之情形。



## 伍、公司債辦理情形

109 年度及截至年報刊印日止，本公司無發行公司債。

## 陸、特別股辦理情形

109 年度及截至年報刊印日止，本公司無發行特別股。

## 柒、海外存託憑證辦理情形

109 年度及截至年報刊印日止，本公司無發行海外存託憑證。

## 捌、員工認股權憑證及限制員工權利新股辦理情形

109 年度及截至年報刊印日止，本公司無發行員工認股權憑證或限制員工權利新股。

## 玖、併購或受讓他公司股份發行新股辦理情形

109 年度及截至年報刊印日止，本公司無併購或受讓他公司股份發行新股。

## 拾、資金運用計畫執行情形

### 一、計畫內容

截至年報刊印日之前一季止，前各次發行或私募有價證券尚未完成或最近三年內已完成且計畫效益尚未顯現者：無。

### 二、執行情形

前條各次計畫用途之執行情形與原預計效益之比較：無。

## 拾壹、營運概況

### 一、業務內容

#### (一)業務範圍：

##### 1.主要業務內容及其比重：

產業大分類	產業細分類	該產業占全公司營收百分比%
電機機械類	發電機買賣安裝售後服務	31.05
自(智)動化設備	自(智)動化產品買賣安裝	25.75
光電製造業	TN/STN/TFT-LCD 零組件	29.06
電子通路業	光電及電子零組件買賣	9.69
其他	其他	4.45
合計		100.00

##### 2.目前主要商品項目：

###### (1)所羅門：

部門/次部門	商品項目
電力品質 事業處	PC 1.美國 Cummins Power Generation 柴(汽)油發電機、ATS 自動切換開關、並聯系統 2.德國 Piller UPS 動態不斷電設備 3.德國 Siemens 匯流排 4.日本 Kawasaki 渦輪發電機系統 5.上述設備系統設計、規劃、整合、安裝工程、零件買賣及維修保養服務業務
	PQ 1.機電產品： -伊頓高頻 UPS 不斷電設備/高頻 SMR UPS 不斷電設備/UPS 儲能設備 -德國 BENNING 直流充電機 -鉛酸電池/鋰鐵電池 -低頻 UPS 不斷電設備/ -逆變器 -三菱精密空調 -儲能設備 2.售後服務產品： -機電產品定期保養 -機電產品維修/更新/加裝/翻新
燃氣設備 事業處	1.燃氣內燃機發電機組及零配件 - Jenbacher Gas Engine Generator Sets 2.散熱水箱/熱交換器 3.固定式引擎脫硝處理系統 - Hug Engineering SCR System - CLARIANT SCR System 4.燃氣發電設備維修保養服務，定期維修保養的售後服務

部門/次部門	商品項目
<p style="text-align: center;">自動化 事業處</p>	<ol style="list-style-type: none"> <li>1.智慧工業物聯網 <ul style="list-style-type: none"> <li>- 工業物聯網平台(PTC Thingworx)</li> <li>- 工業物聯網閘道器(SIA IoT Gateway)</li> <li>- 工業物聯網遠端閘道器(Secomea Gateway)</li> </ul> </li> <li>2.HPE 伺服器</li> <li>3.可程式控制系統</li> <li>4.變頻器與馬達</li> <li>5.電路和負載保護</li> <li>6.電腦和操作員介面</li> <li>7.輸入/輸出(I/O)模組</li> <li>8.馬達控制</li> <li>9.工業乙太網路和通信</li> <li>10.機械設備 UL 認證安全產品</li> <li>11.狀態監測(震動分析)</li> <li>12.運動控制</li> <li>13.按鈕和信號設備</li> <li>14.繼電器和計時器</li> <li>15.感測器和開關</li> <li>16.信號調節器</li> <li>17.電源(不斷電電源、開關電源等)</li> <li>18.產業別解決方案</li> <li>19.電力品質解決方案 <ul style="list-style-type: none"> <li>- 電力電子轉引起諧波電流解決方案(Harmonic filter)</li> <li>- 電壓閃爍解決方案</li> <li>- 電壓驟降解決方案</li> </ul> </li> <li>20.Smart Manufacturing 智慧製造</li> <li>21.Network Security 網路安全</li> <li>22.Industrial Data Center (IDC) 工業資料處理中心</li> <li>23.AssetCentre 資產管理中心</li> <li>24.Parts Management Agreement (PMA) 備品管理協議</li> <li>25.Lifecycle Extension &amp; Migrations 產品生命週期延長以及系統更新服務</li> <li>26.Remanufacturing and Repair 再製造和維修</li> <li>27.Industrial Accessories 盤櫃及工業配件</li> <li>28. Sensing &amp; Actuation 感測及傳動</li> </ol>
<p style="text-align: center;">機器人應用 事業處</p>	<ol style="list-style-type: none"> <li>1.機械手臂 <ul style="list-style-type: none"> <li>-SCARA 四軸水平多關節/ Shibaura Machine</li> <li>-六軸垂直多關節/ Shibaura Machine &amp; Universal Robots &amp; Kawasaki Robot</li> </ul> </li> <li>2.力覺感知夾爪 <ul style="list-style-type: none"> <li>-Robotiq(六軸力度感測器/智能夾爪)</li> <li>-On Robot(智能夾爪/六軸力覺感知器)</li> </ul> </li> <li>3. 終端夾持模組</li> <li>4. 無軌式無人搬運車(AGV) <ul style="list-style-type: none"> <li>-Mobile Industrial Robots</li> <li>-Mobile Industrial Robots 周邊模組</li> </ul> </li> </ol>

部門/次部門	商品項目
<p style="text-align: center;">視覺 事業處</p>	<p>1.自主研發產品</p> <ul style="list-style-type: none"> <li>-3D 視覺-機器人取放系統</li> <li>-2D 視覺-機器人取放系統</li> <li>-無教導式機器人取放系統</li> <li>-3D 結構光掃描器/量測軟體</li> <li>-視覺引導機器人</li> <li>-深度學習</li> </ul> <p>2.銷售/代理下列產品：</p> <ul style="list-style-type: none"> <li>-AOI 機器視覺零件</li> <li>-光學鏡頭</li> <li>-3D 視覺模組</li> <li>-智能相機</li> <li>-工業用相機</li> <li>-LED 光源</li> <li>-影像擷取卡</li> <li>-2D/3D 檢測軟體</li> <li>-AOI 檢測系統模組</li> <li>-機器手臂定位系統</li> <li>-視覺量測、檢測系統</li> <li>-條碼、OCR 識別系統</li> <li>-3D 視覺-機器人取放系統</li> <li>-2D 視覺-機器人取放系統</li> <li>-3D 無教導式機器人取放系統</li> <li>-AI 瑕疵檢測系統模組</li> <li>-視覺引導機器人系統</li> <li>-機器手臂防撞系統</li> <li>-3D 影像縫合系統</li> </ul>
<p style="text-align: center;">光電 事業處</p>	<p>1.代理經銷下列產品：</p> <ul style="list-style-type: none"> <li>- TFT LCD (Cell、COG、FOG、Module)</li> <li>- Driver IC</li> <li>- AMOLED</li> <li>- Mini LED</li> </ul> <p>2.銷售 SOLOMON 自有品牌客製化液晶模組。</p>
<p style="text-align: center;">元件通路 事業處</p>	<ol style="list-style-type: none"> <li>1. A-D/D-A Converter/PWM/PFC/CC-CV/Combo IC</li> <li>2. Audio/DC Amplifier</li> <li>3. Power/LED Driver</li> <li>4. LDO/Adjustable Regulator</li> <li>5. Discrete - Switching/Rectifier/Schottky/Zener Diode</li> <li>6. Bipolar/Digital Transistor</li> <li>7. LV/HV MOSFET / Super Junction MosFET</li> <li>8. Photocoupler/Photo Power TRIAC</li> <li>9. Infrared LED/Phototransistor</li> <li>10.TVS/ESD/Varistor.</li> <li>11.Connector</li> <li>12.特殊用連接器、保險絲</li> <li>13.電解電容</li> <li>14.積層陶瓷電容</li> <li>15.塑膠電容</li> <li>16.固態電容</li> <li>17.超級電容</li> <li>18.晶片型電感</li> <li>19.繞線式電感</li> </ol>

部門/次部門	商品項目
	20.磁珠 21.雙金屬溫度開關

(2)盈門科技：

公司名稱	商品項目
盈門能源科技	1.SOLOMON 牌柴油發電機組 2.SOLOMON 並聯系統 3.SOLOMON 匯流排與相關系統 上述設備系統設計、規劃、安裝工程、零件買賣及維修保養服務業務

3.計劃開發新商品：

部門	商品項目
視覺事業處	1.AccuPick -可吸取輸送帶上亂堆包裹，放置成特定姿態 -可自動避開標籤或條碼的隨機物件取料 -無教導式拆堆垛系統 -自動裝箱系統 -可遠端監控多台設備，並人工處理停機的中控系統 2.Solvision -可多人共同標註 -無須瑕疵樣品的瑕疵檢測 -可在嵌入式系統及雲端執行辨識功能 -新增持續學習功能，可在新增樣品影像時，維持舊樣品的物件辨識率 3.Solmotion -以手持筆，完成手臂路徑教導 -多零件自動組裝 -手臂上裝相機，自動修正檢測路徑 4.其他視覺技術開發 -3D Smart Camera -單相機的結構光 3D 掃描器
機器人應用事業處	1.機械手臂整合無軌式無人搬運車半導體應用 2.機械手臂整合金加工研磨應用 3.機械手臂整合製造業、傳產不規則物品夾具 4.中低價位四軸機械手臂 5.機械手臂整合輸送帶搬運應用 6.機械手臂整合視覺應用周邊開發 7.無軌式無人搬運車整合輸送系統應用
燃氣設備事業處	1.鈺門脫硝 2.鈺門主控櫃 3.脫硫系統 4.沼氣發電設備新商業模式(投資+金融-租賃)
光電事業處	1.AMOLED 產品 2.Mini LED 產品

## (二)產業概況：

本公司各事業處所涵蓋的產業範圍不盡相同，茲針對主要事業處所涉及之產業，分別說明如下：

### 1. 智動化設備應用產業概況說明：

#### (1) 產業之現況與發展：

隨著工業 4.0 的浪潮，各國陸續朝著智慧製造大步邁進，建置產業創新生態系以協助產業升級轉型。但近年因美中貿易戰、COVID-19 疫情等因素影響、匯率問題、國際貿易保護主義抬頭，使全球瀟灑觀望的氛圍。伴隨著 5G 快速發展融合 IT/OT 技術，提供雲端服務、擴充實境(Augmented Reality)達到遠距教學及遠距服務、機器學習(Machine Learning)成為自動化系統趨勢。根據經濟部工業局資料顯示，全球物聯網市場規模 2021 年達到美金 1.36 兆，未來 1 年半重心將移轉至軟體與服務，尤其是資料分析與相關軟體服務。因此未來發展將以：物聯網平台及相關演算法軟體、雲端服務及融合 IT/OT 的軟硬體為發展主軸。

#### (2) 產業上、中、下游之關聯性：

所羅門為美商洛克威爾台灣區授權經銷商，自動化事業處銷售代理 Allen-Bradley 全系列產品線，為工業物聯網最基礎設施，為工業物聯網資訊提供來源，也是不可或缺的一環。目前自動化事業處已引進工業物聯網平台(PTC Thingworx)為目前各調查機構評選最先進領先群之一最佳軟體，為 IT/OT 融合首選。在上層雲端部分目前與微軟合作積極發展雲端軟體服務，並引進丹麥開發 IoT Gateway 不須撰寫程式即可連結雲端，在工業物聯網從控制層至雲端已經佈署。

銷售對象以具自動化需求之企業為主，包含半導體及電子、鋼鐵、交通及運輸、輪胎、石化和採礦、消費品、食品加工、紙漿及造紙、公共工程、水處理等產業，對外關係著重企業間網絡的建立，以達供應鏈體系的穩固。

#### (3) 產品之各種發展趨勢及競爭情形：

自動化產品發展趨勢已經由省時省力的設備大量製造降低成本往多樣少量發展，因此競爭已由比產品性能延伸到系統整合及 IT/OT 融合的工業物聯網發展，因此從設計分析、接單、生產製造、產品檢驗一直到客戶端訊息回饋的資訊垂直整合方案，若以多層板 PCB 製程為例，前段製程的壓膜機、乾/溼膜塗佈機、手動/半自動或步進式曝光機；中段製程的紫外線烘乾機、網印機、鑽孔機(或 HDI 用的雷射鑽孔機)，後段製程的 SMT 上件機、錫爐，最後檢測部份則可透過 AOI 自動光學檢測機台，或加上 X 光機台的攝影，以加強 SMT 零件下方錫點空銲、脫落或短路部份的檢測能力。並可透過 IoT 平台於前端入料檢測(IPQ)、機台製程資料收集，整合 ERP(Enterprise Resource Planning)、MES(Manufacturing Execution System)，管理者可透過行動裝置隨時掌握訊息下達指令。

就趨勢而言自動化事業已經由硬體產品逐步轉型為軟體應用及服務廠商，提供產品整合式一條龍服務。

### 2. 視覺相關產業概況說明：

#### (1) 產業之現況與發展：

機器人自動化發展至今，已廣泛運用於各產業生產中如搬運、加工...等，但缺少了視覺與 AI 的協助，猶如系統缺少了眼睛與大腦，面對現今各種

快速消費而產生的客製化生產製造需求，實難滿足「少量多樣，彈性製造」的需求，而其中最大的市場需求即為智慧製造與智慧物流。

根據市調機構 Markets and Markets 預測指出，全球機器視覺市場規模預計將從 2020 年的 9.6 億美元增長到 2025 年的 130 億美元，主要的驅動因素是對自動化質量檢查及視覺引導機器人系統的需求不斷增長。瑞士銀行研究預測，2030 年人工智慧在亞洲可創造經濟價值，最高可達 3 兆美元，受影響最大的將是金融、健康醫療、製造、零售與運輸業。

市場研調機構 Global Market Insights 研究報告預估，2025 年製造業市場人工智慧(AI)規模將達 160 億美元。以台灣目前視覺應用產業發展來看，雖許多工廠已導入機器人，但工業型機器人只能做重覆性高的工作，若遇到物體移動或者標位置改變，仍需花費大量人力與時間成本重新調校機器人，無論在工業或是其他領域，如消費性電子、物流、製鞋產業等，對於機器視覺能夠持續接近人眼所見的需求已越來越高，因此在人工智慧及機器學習技術蓬勃發展的同時，也促進相關 AI 視覺應用產生。

(2)產業上、中、下游之關聯性：



(3)產品之各種發展趨勢及競爭情形：

本公司德國於 2011 年提出的工業 4.0 的自動化，將勞力密集轉為自動化生產，而下一代的工業革命，將會發生在 AI 導入工業自動化後所激盪出超越人類智慧與能力的革命性改變。所羅門深耕 AI 3D 視覺 6 年，除了領先業界將 AI 導入視覺並結合 2D 與 3D 不同情境的演算法外，並於 2019 年獲得全球視覺設計競賽金牌獎 (Vision System Design Award)，目前全球約有 80 餘間經銷通路，產品遍及全球與各種產業領域，提供整合商與終端用戶全方位智慧視覺解決方案，視覺系統更整合了 20 餘間手臂大廠的上位控制，除了看到 (Vision)、想到 (AI)、還能走到 (Control)，大幅降低客戶整合與切換手臂廠牌與產線的困擾與成本，達到異機、異地快速自動化布局產線能力。在亂堆取物與免教導取物的應用中，利用 AI 智慧視覺演算法，克服目前業界對於透明或軟性材質難以判斷的問題，搭配智能材積運算，自動最佳化排列堆料、分料，目前已導入全球數十間大廠與實驗場域中，協助物流、零售、倉儲、郵政等產業成功轉型智慧物流。

### 3. 機器人智動化相關產業概況說明：

#### (1) 產業之現況與發展：

- A. 工業機器人作為戰略新興產業的重要內容，具有前瞻性與戰略性，在機器人大時代下，機器人自動化生產線成套設備已成為自動化裝備的主流，未來將會有越來越多的行業開始使用工業機器人或協作機器人，機器人與工具機的合作也會越來越多。
- B. 機器人可以在第一線代替人們，擁有更高的勞動效率，在作業精度和潔度上也極為穩定。機器人完全可以保證長時間按照統一標準完全不走樣地完成重複動作，這是機器人與人相比的最大優勢。

#### (2) 產業上、中、下游關聯性：

後疫情時代，工業機器人在各領域的需求皆不盡相同，不只專注於本體的市場，亦同時注重整合製造系統：

- A. 軟體應用成為工業機器人廠商彼此之間形成差異化的原因之一，在硬體技術逐漸滿足市場的需求下，如何將軟體與產品整合的更完善，也是提高市場競爭力的主要條件。
- B. 工業機器人產業鏈上游，像是減速器、馬達等品項之業者大多為垂直整合的型態，運用自訂技術規格的模式，形成寡占或壟斷性的競爭方式。
- C. 工業自動化的下游市場產品愈發多樣化，各領域的市場衍生出具彈性且更靈活的客製化需求，對機器人製程廠商而言，面臨少量多樣的需求，導入AI的應用是必然的趨勢。

#### (3) 產品各種發展趨勢及競爭情形：

- A. 輕型平價機器人降低採用門檻
- B. 機器人周邊套件加持，提昇人機協作能力
- C. 簡易操控降低導入難度
- D. 模組化架構提升使用彈性
- E. 工業&服務機器人融合

### 4. 電力品質相關產業概況說明：

#### (1) 產業之現況與發展：

- A. 在能源轉型的大背景下，要滿足電力需求，實現綠色低碳發展：
  - a. 為達成空污改善，節能減排，加速完成天然氣接收站及輸儲設施之增(擴)建，逐步擴大天然氣使用、燃氣電廠汰舊換新採高效率複循環發電機組、積極進行燃煤電廠汰舊換新為超超臨界高效率機組，並逐步降低燃煤發電占比。
  - b. 以再生能源及天然氣為主的發電結構，於2025年達成20-30-50潔淨能源發電結構與非核家園願景。
- B. 台灣5G開台，四大電信業者的基地台、電信機房、數據中心等建設啟動。
- C. 美中貿易戰美國持續對中國大陸出口貨品加徵關稅，及因行政院「歡迎台商回台投資方案」，台商回流投資增加。
- D. 大陸晶片產業自主化、數據中心鼓勵建設。

#### (2) 產業上、中、下游關聯性：





2019 年，《再生能源發展條例》修正，開放民間電廠可經由綠電直供（民間電廠直接供電給用戶）、綠電轉供（民間電廠經台電輸配電再供電給用戶）兩種經營型態販售綠電。鬆綁後，之前只能售電給台電的民間電廠，可以自由選擇賣給台電或是企業用戶。

(3)產品各種發展趨勢及競爭情形：

近年來台灣氣候異常炎熱的頻率愈發提高，台灣用電需求也相應成長，使得電力供給日趨緊縮，政府也努力推廣再生能源設置。根據 IEK Consulting 資料顯示，未來疫情如果有所改善，太陽能、風力與儲能產業預計將在 2021 年逐步反彈成長，全球市場產值將從 2,076 億美元成長至 2,461 億美元，漲幅 18%。所羅門除原有代理 Cummins 發電機設備之外，從 2019 年開始代理伊頓 UPS。除了伊頓是不斷電系統的市場龍頭，更是台積電不斷電系統的最大供應商，服務與品質深獲市場肯定。

5.燃氣發電相關產業概況說明：

(1)產業之現況與發展：

政策面：

- A. 中國國家政策支持燃氣發電。2017 年 6 月，國家發改委發佈《加快推進天然氣利用的意見》，明確將天然氣培育成為我國現代清潔能源體系的主體能源之一，到 2020 年天然氣占比達到 10% 左右。
- B. 2020 年，中國能源發展“十三五”規劃中總量、結構和消費強度等目標均基本實現，一次能源需求總量估計為 49.3 億噸標準煤。2020 年天然氣整體需求增速降但增量不降。需要特別注意的是，由於經濟下行壓力仍存、中美貿易摩擦持續、市場消費基數擴大，需求增速將略有放緩。目前全國消費量將達到 3290 億立方米左右，同比增長 8.8%，增長更為穩健。2020 年天然氣發電裝機規模達到 1.1 億千瓦以上，占發電總裝機比例超過 5%。
- C. 再生氣方面：沼氣作為一種具有較高燃值的清潔燃料，具有良好的經濟效益和環境效益，近年來得到中國國家政策的多項支持。《生物質能發展“十三五”規劃》提出，到 2020 年，生物質發電總裝機容量達到 1500 萬千瓦，年發電量 900 億千瓦時，其中沼氣發電 50 萬千瓦。到 2035 年，生物質熱電聯產裝機容量超過 2500 萬千瓦，生物質成型燃料年利用量約 5000 萬噸，生物質燃氣年利用量約 250 億立方米，年直接替代燃煤約 6000 萬噸。

產業面：

國際天然氣市場供需寬鬆，新增天然氣進口價格相對較低，中國天然氣市場化改革加速，多元供應主體、新的商業模式將有效促進天然氣價格市場化。預期天然氣發電具有較好的發展前景。過去十年

中國天然氣發電裝機和發電量都得到穩健增長，年均增速分別高達15%和14%，其中裝機增速高於同期中國總電力裝機增速7個百分點。據行業預計，到2025年中國燃氣發電裝機容量將達到約1.4億千瓦，到2035年將達到2.4億千瓦。

應用面：

- A. 以熱定電，售電與售汽齊頭並進熱電聯產業務：在供電的同時供熱。熱電聯產簡稱CHP（Combined Heat and Power），是指在同一電廠中將供熱和發電聯合在一起的生產方式，發電廠既生產電能，又利用汽輪發電機作過功的蒸汽對用戶供熱。熱電聯產具有節約能源、改善環境、提高供熱品質、增加電力供應等綜合效益。燃煤熱電聯產機組的熱效率較相同裝機容量的燃煤發電機組高15%至40%。燃機熱電聯產機組是利用天然氣發電後，對燃氣機組排出的廢氣進行餘熱利用，通過餘熱鍋爐吸收廢氣熱能，將熱能轉換成高溫高壓蒸汽推動汽輪機做功發電，同時利用作過功的蒸汽對用戶供熱。在生產熱能的同時，也使發電機更有效、更經濟地運行。燃氣蒸汽聯合迴圈機組CCPP（Combined Cycle Power Plant）更具有調峰特性好、啟停速度快等一系列優點。
- B. 2010年-2020年期間，中國全國每年增加熱電聯產機組容量900萬千瓦，年增加節能能力約800萬噸標準煤，中國熱電聯產節能業務具有廣闊的發展空間。隨能源市場不斷變革，商用熱電聯產系統因靈活的解決方案受到許多終端使用者青睞。除此之外，現代化電網建設步伐加快對電網彈性需求越來越高，也將繼續推動熱電聯產行業的發展。
- C. 熱電聯產行業屬於公用基礎設施行業，上網電量按照“以熱定電”原則確定，供熱量決定年度上網電量計畫。同時，由於熱力在傳輸中存在耗損，長距離熱力傳輸不經濟，供熱業務呈現區域性分佈的特點，尚未形成全國性的大型供熱集團。因此，熱電聯產專案根據地方政府城市規劃，按照“統一規劃、分步實施、以熱定電和適度規模”的原則建設，項目以供熱為主要任務，並符合改善環境、節約能源和提高供熱品質的要求，因此一定地域範圍內熱電聯產專案數量及規模均有限。熱電聯產機組採用“以熱定電”原則，根據熱負荷的需要，確定最佳運行方案，並以滿足所在區域熱負荷的需要為主要目標。電力調度部門在制定電力調度曲線時，將充分考慮供熱負荷曲線和節能因素，不以電量指標或機組利用小時限制熱電聯產機組對外供熱。因此熱電聯產服務於公用事業，為大中城市和工業園區等。

(2) 產業上、中、下游關聯性：

- A. 中國天然氣產量和消費量不斷提高。2016-2018年中國天然氣日產量增速分別為1.37%，8.41%和8.32%，中國天然氣日消費量增速分別為7.27%，15.09%和17.71%。目前，煤改氣政策已經實施了近三年的時間，紅利已經接近尾聲，未來隨著消費量增長速度的縮小，天然氣供需關係進一步改變，天然氣價格降低。
- B. 中國天然氣對外依存度逐步穩定。2019年來，國內天然氣的供需關係有所緩和，主要是因為中國工業經濟增速放緩，煤改氣逐步完成，中國天然氣對外依存度也在逐步穩定。2016-2019年中國天然氣對外依存

度分別為 34%，39%，45.3%和 43.4%。根據中石化經研院資料，2020 年中國天然氣對外依存度將為 45.1%。

- C. 中國天然氣及人造氣進口價格指數呈下降趨勢。2019 年來，中國天然氣及人造氣進口價格指數呈不斷下降趨勢，而中國天然氣的對外依存度基本維持在 45%，用氣成本有望進一步降低。
- D. 沼氣主要可用於發電上網或提純後併入天然氣管網。沼氣發電方面，根據前瞻研究院資料顯示，2011 年全國沼氣發電市場規模 7.89 億元。2017 年中國全國沼氣發電市場規模已達 18.12 億元，複合增速達 14.86%。按此增速測算，2020 年中國全國沼氣發電市場規模達到 27.46 億元，較 2017 年增長 51.54%。到 2020 年，生物質能基本實現商業化和規模化利用。
- E. 生物質能年利用量約 5800 萬噸標準煤。生物質發電總裝機容量達到 1500 萬千瓦，年發電量 900 億千瓦時，其中農林生物質直燃發電 700 萬千瓦，城鎮生活垃圾焚燒發電 750 萬千瓦，沼氣發電 50 萬千瓦；生物天然氣年利用量 80 億立方米；生物液體燃料年利用量 600 萬噸；生物質成型燃料年利用量 3000 萬噸。
- F. 中國熱電聯產節能業務具有廣闊的發展空間。隨著能源市場的不斷變革，商用熱電聯產系統因靈活的解決方案受到許多終端使用者的青睞。除此之外，現代化電網建設步伐加快對電網彈性需求越來越高，也將繼續推動熱電聯產行業的發展。熱電聯產專案根據地方政府城市規劃，按照“統一規劃、分步實施、以熱定電和適度規模”的原則建設，項目以供熱為主要任務，並符合改善環境、節約能源和提高供熱品質的要求，因此一定地域範圍內熱電聯產專案數量及規模均有限。
- G. 風險提示：
  - a. 經濟增速放緩，全社會用電需求疲軟
  - b. 電價下調
  - c. 燃料價格波動
  - d. 項目投產時間

(3)產品各種發展趨勢及競爭情形：

**燃氣發電 vs 燃煤電廠**

排放	二氧化碳排放量不足燃煤電廠的一半，氮氧化物排放量約為燃煤電廠的10%，二氧化硫和煙塵排放幾乎為零，環保優勢突出。
用地	建設燃氣電廠佔地面積一般僅為燃煤電廠的54%，能夠在用電緊張的城市負荷中心建設，並實現就地供電
運行	燃氣機組具有運行靈活，起停迅速的優勢，是電網調峰的最佳選擇

資料來源：GE發電，國盛證券研究所

- A. 佈局立足經濟發達地區，客戶資源豐富熱電聯產佈局早，排他性強。
- B. 熱電聯產專案選址對於周邊熱使用者的熱負荷要求高，根據國家規定，在一定熱半徑內不重複規劃建設熱電聯產專案，而公司在熱電聯產項目的先發優勢還會為企業創造排他性優勢。
- C. 公司從事熱電聯產業務至今已經積累了 10 年以上的投資運營經驗。公司立足于經濟發達地區，下屬的熱電聯產項目主要集中在上海、北京江蘇，浙江，山東等省市的國家級和省級開發區。經濟發達地區對電

力和熱力旺盛的需求為本公司實現經營業績提供了良好保障。

- D. 由於熱電聯產專案的選址對於周邊熱使用者的熱負荷要求高，且根據國家規定，在一定的供熱半徑內不重複規劃建設熱電聯產項目。因此，熱電聯產專案的先發優勢會為企業創造區域排他性優勢。
- E. 另外，受環保政策影響，濕垃圾處理市場規模成長快速；用戶有使用進口設備替換舊的國產設備的需求；沼氣項目供貨及服務範圍擴大。這些都是有利於我司營業額增長的重要因素。

## 6. 光電產業概況說明：

### (1) 產業之現況與發展：

2020年(109年)我國全年大型TFT LCD面板產業產值達新臺幣5,420.5億元，年增約4.4%。主因受到COVID-19疫情影響，帶動居家辦公與遠距教學的IT面板的成長，以及因民眾居家時間拉長進而刺激電視需求的成長，而韓廠(SDC/LGD)宣布縮減產能的轉單效益影響之下，帶動整體面板價格自2020年下半年起出現價格持續漲價的狀況，而面板價格全面上漲的因素使然，帶動2020年我國大尺寸面板產業產值呈現逐季成長的狀況，亦擺脫2020年上半年面板廠商虧損的窘境。在中小型TFT LCD面板部分，全年產業產值達新臺幣2,890.5億元，年增約2.6%。同樣受到COVID-19疫情帶動，遠距教學需求成長，平板電腦用面板持續出現急單需求。第三季起許多品牌手機新機上市，使得台廠中小尺寸面板產業產值微幅成長。而在台廠OLED面板部分，全年產業產值達新臺幣103.2億元，年增11.7%。OLED面板產業方面，主要也是COVID-19疫情帶動PMOLED，在家用以及商用面板出貨皆呈現成長，其他因素包括AMOLED穿戴裝置Smart watch出貨成長，因此帶動OLED產值持續成長。

展望2021年，在大型TFT LCD部分，預估2021年第一季產業產值達新臺幣1,598.1億元，較上季減少2.3%。雖然第一季為電子業傳統淡季，不過在COVID-19疫情帶動的IT面板與電視面板需求的成長，在供給面受到之前韓廠(SDC/LGD)縮減產能、日本電氣硝子因停電造成的玻璃產能減少、驅動IC供貨不足的因素，預估2021年第一季面板供給趨緊的狀況仍將延續2020年第四季狀況。在中小型TFT LCD部分，2021年第一季預估產值達新臺幣682.7億元，主因第一季手機用面板出貨量持續減少，而部份遠距教學需求的平板電腦應用出貨仍持續增加，車用面板需求也逐漸回溫，因此預期第一季我國中小型TFT LCD產值達較2020年第四季減少3.4%。預計2021全年中小型TFT LCD面板產業產值將增加2.4%，達新臺幣2,960.3億元。而在OLED面板產業方面，展望2021年第一季，PMOLED與AMOLED的工業與商用面板出貨持平發展，消費型面板需求減少，預計第一季我國OLED產值將達到新臺幣26.9億元。而2021全年預計OLED面板產業產值將年增1.3%，達新臺幣104.5億元。

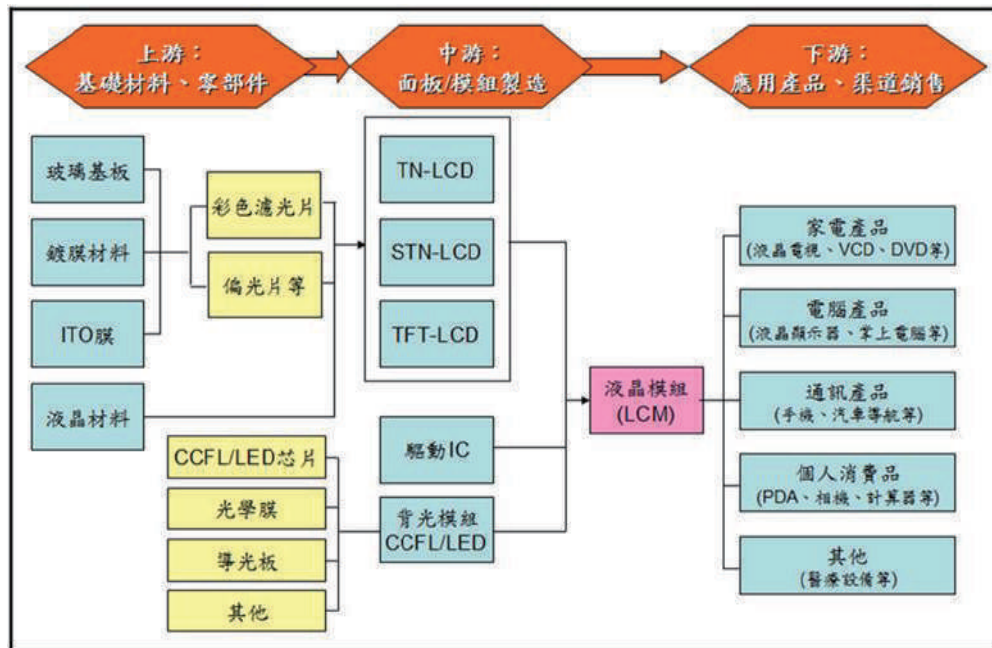
單位：新臺幣億元

產業別	2017	2018	2019	2020	2021(e)	2020年成長	2021年成長(e)
TFT-LCD(>10")	6,746.9	5,703.5	5,192.0	5,420.5	5,518.1	4.4%	1.8%
TFT-LCD(<10")	3,061.5	3,091.1	2,817.4	2,890.5	2,960.3	2.6%	2.4%
OLED	107.9	97.7	92.4	103.2	104.5	11.7%	1.3%
其他	57.4	54.5	52.4	51.5	51.0	-1.7%	0.0%
平面顯示器面板產值	9,973.7	8,946.8	8,154.2	8,465.7	8,633.9	3.8%	2.0%

資料來源：工研院產科國際所 ITIS 研究團隊(2021/02)

(2)產業上、中、下游關聯性：

LCD 面板產業鏈上中下游關聯圖如下：



(資料來源：中信建設證券研究發展部)

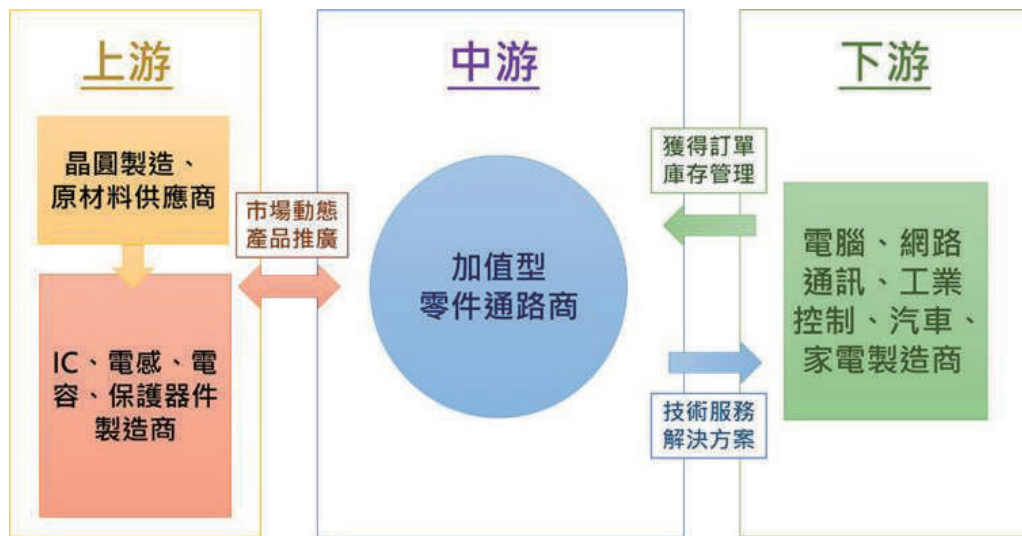
7.電子元件相關產業概況說明：

(1)產業之現況與發展：

從基本面來看，2021年第一季，電子行業明顯復甦，並期望病毒疫情能盡快獲得控制之後，半導體產業的成長動能將逐步浮現。由於手機與平板採用 AMOLED 之比重持續提升，預計在 2 至 3 年之後 AMOLED 的產線技術以及良率會逐步到位，並瓜分掉現有的 LCD 市場，但 LCD 仍在大尺寸的面板方面居主要占比。

無論是大尺寸或是中小尺寸的面板，車載面板及工業應用等市場最被看好，雖其進入門檻高，產品規格及場域的條件也比較嚴苛，但產品生命週期長，產品利潤也相對穩定，此外，終端市場的需求仍很高，包含 5G、車聯網/自動駕駛、物聯網、人工智慧、可穿戴裝置健康監測、AR/VR 娛樂、工業機器人等應用，在 2021 年台灣電子零組件產業產值預估有機會較去年增加。

(2)產業上、中、下游關聯性：

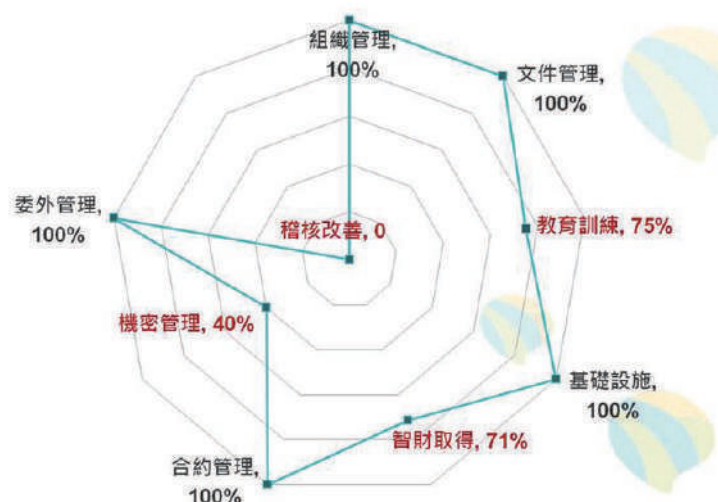


(3)產品各種發展趨勢及競爭情形：

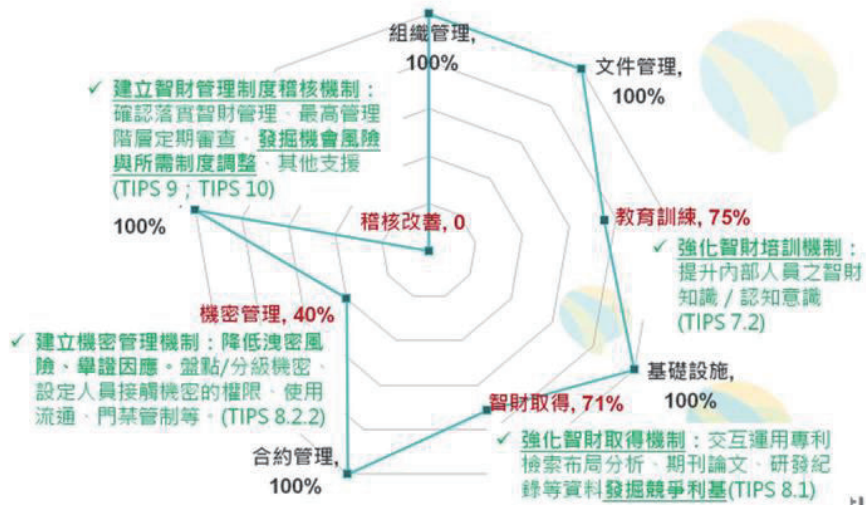
2020年下半年因為美中貿易戰升溫，第四季經濟活動恢復及庫存回補需求，帶動晶圓代工產能，鋼鐵及航運的需求也大大增加。展望2021年，全球半導體市場依然樂觀，世界半導體貿易統計組織（WSTS）預估，2021年全球半導體產值可望年增約8.4%；研調機構IC Insights也預期，2021年半導體市場將成長10%以上水準。被動元件亦是2021年上半年備受看好的另一項電子元件產業，主要是受惠於5G和車用電子帶動被動元件需求強勁。總的來看，隨著5G、AI、車用電子等需求攀升，加上台灣各家被動元件廠商經過幾季的庫存調整，就2020年上半年來看整體產業發展仍屬平穩。本公司無論在代理或經銷品牌產品上，一直以來都致力於深耕和開發導入客戶新產品和新規格，更由於本公司的產品種類多元，技術涉獵廣泛，致使本公司得以藉由現有的產品，推廣出各項不同的應對方案，並在相關電子、科技市場獲得競爭機會。

## 8.本公司之智慧財產管理計畫

(1)本公司自評智慧財產管理計畫：



(2)本公司之診斷結果：



(3)智慧財產管理計畫-導入 TIPS

- 降低研發成果侵權風險
- 提升研發成果流通運用

基於 ISO 9001架構，降低導入成本。

• 智財管理 ( TIPS ) 架構共計10單元 (since 2007) :



(三)技術及研發概況：

1.研發費用：

單位：仟元

年度	109 年度	110 年度第一季
研發費用	109,822	24,630

註：係合併財報數字。

2.開發成功之技術或產品：

期間	109 年度	110 年度截至年度報刊印日
成功開發的產品	<ol style="list-style-type: none"> <li>1. Just Pick 無教導式取放系統</li> <li>2. AccuPick 軟性物體辨識夾取</li> <li>3. 視覺控制多吸盤夾具</li> <li>4. Solvision 新增自動標註功能</li> <li>5. Solmotion 辨識物件實體與 CAD 的輪廓差異</li> <li>6. 結構光 3D 掃描器精度提升</li> </ol>	<ol style="list-style-type: none"> <li>1. AccuPick 可吸取輸送帶上亂堆包裹，放置成特定姿態</li> <li>2. AccuPick 自動裝箱系統</li> <li>3. AccuPick 可遠端監控多台設備，並人工處理停機的中控系統</li> <li>4. Solvision 可在嵌入式系統及劉端執行辨識功能</li> </ol>

期間	109 年度	110 年度截至年度報刊印日
		5.Solmotion 以手持筆，完成手臂路徑教導

(四)長短期業務發展計畫：

事業處	長期業務發展計畫	短期業務發展計畫
電力品質事業處	<ol style="list-style-type: none"> <li>1. 定位為電力品質的系統服務商，台電以外用電品質相關，皆為發展方向。</li> <li>2. 抓住大陸政府主導晶片產業自主化建廠商機，拓展柴油發電機及維修保養服務。</li> <li>3. 跟進大陸 5G 及數據中心布局及擴建</li> <li>4. 補強設計、專案人才，專案結案完整性提升</li> <li>5. 培養維保人員，佈局耕耘後市場</li> </ol>	<ol style="list-style-type: none"> <li>1. 從燃油轉到電力品質：沼氣發電、UPS 系統、儲能系統的產品及組織布局。</li> <li>2. 原來服務據點從台北、新竹、台中、高雄布局。</li> <li>3. 大陸聚焦華東、華北區域市場</li> <li>4. 持續布建在數據中心、5G 市場的人才組織</li> <li>5. 維修保養市場加強擴建</li> <li>6. 短期鎖定以專案、投資台灣(建廠)為主要市場，在各應用市場建立代表性實績，藉此擴展市場佔有率。</li> <li>7. 補強北中南業務完整性，掌握六都發展與政府鼓勵投資台灣政策趨勢，服務需求廠家</li> </ol>
燃氣設備事業處	<ol style="list-style-type: none"> <li>1. 保持天然氣市場長期固定客戶，如燃氣公司、電力建設公司。</li> <li>2. 和專業濕垃圾處理集團/供應商合作拓展沼氣市場業務。</li> <li>3. 按照長期盈利思維方式接單。售后透過 MSA 長協服務，鎖定雙方利益。</li> <li>4. 提供靈活的長協方案，符合客戶需求，(如:採用季度、年度結算)</li> <li>5. 要求原廠管控零件渠道，堅持當地服務的原則。</li> <li>6. 科學的建立零配件機制，來保證後市場的競爭優勢。</li> <li>7. 掌握國產設備替換進口設備的商機。</li> </ol>	<ol style="list-style-type: none"> <li>1. 天然氣專案優先選擇掌握氣體資源的上游投資商。</li> <li>2. 除天然氣和沼氣外，嘗試開拓煤層氣和合成氣市場。</li> <li>3. 根據實際運轉機組，制定合理安全庫存量，迅速周轉。增加已賣較多機型的應急零備件，提高用戶使用滿意度。</li> <li>4. 加強 spec-in 能力，轉變為有機會篩選優質項目</li> <li>5. 靈活成交模式，個案可以提供金融租賃，運維託管服務。</li> <li>6. 成立客戶備件聯盟+共用庫房，降低庫存成本</li> <li>7. 實施銷售激勵制度。</li> <li>8. 精簡流程、縮短決策時間，提高客戶滿意度。</li> </ol>
自動化事業處	<ol style="list-style-type: none"> <li>1. 尋求 5G AIoT 產業的策略性合作夥伴 (Alliance Partnership)，擴大市場涵蓋率。</li> <li>2. 與政府、研究單位、IT/OT 產業協會合作，積極開發有潛力的 5G 應用。</li> <li>3. 引進洛克威爾(ROCKWELL)產品及參數科技(PTC)軟體搭配的周邊品牌，如，HPE，微軟 HOLOLENS 可提供客戶一站採購到位的服務。</li> </ol>	<ol style="list-style-type: none"> <li>1. 整合 RA，參數科技(PTC)軟體 &amp; Encompass 產品，推展 total solution 解決方案，增強市場佔有率。</li> <li>2. 建立行業應用的整合行銷。</li> <li>3. 與食品研究所合作，積極開發食品與生技業大客戶。</li> <li>4. 有效整合內部資源，積極推展跨事業處的合作與開發，以擴大市場佔有率。</li> </ol>



事業處	長期業務發展計畫	短期業務發展計畫
	4. 培訓現代化新技術&新應用套餐式的組合式解決方案，以及智能服務提升效能，降低機器及設備的 Total Cost to Design， Develop and Deliver，並滿足客戶要求及滿意度。	5. 推廣智慧安全、預知保養、服務與能源管理(節能)方案。 6. 面對美國製造商機加上智慧製造趨勢，打造一個與智慧製造平台相容的設備。 7. 舊客戶老舊設備翻新、升級解決方案提供現代化的設備技術應用。 8. 與中華系統整合結盟，加入高雄亞洲新灣區域 5G AIoT 大聯盟。輔導南部扣件廠商進行數位轉型以及產業升級。
視覺事業處	1. 持續深入各產業應用領域，與擴展策略聯盟伙伴。 2. 持續部署相關研發人才，建置一高效率、具優化生產效益的機器視覺系統，以保有市場領先地位。 3. 在全球重點市場增設分公司，完成在地化技術支援與市場部署。	1. 在透過展覽及其他行銷管道，持續擴張全球代理商家數，增加全球服務據點。 2. 互補性結盟相關軟硬體廠商 (1)與 CAD/CAM 廠商(軟體)業者結盟完成 CAD/CAM 產品技術整合與包裝。 (2)與 3D 雷射掃描器、雷射頭、點膠設備等硬體廠商，一同規劃與產品相關的行銷活動，以及結盟廠商既有通路簽約代理商。 (3)與想利用先進視覺提升市佔率的 Robot 廠通路上合作。 3. 鎖定目標產業，聘請產業專家，協助找出關鍵製程，開發新產品與新應用。 4. 開發新 2D 差異化產品，拓展應用市場並提高 3D 產品銷售，目的是降低客戶導入產品的門檻，並導引後續購買進階產品。
機器人應用事業處	1. 專項行業與 SI 合作： (1)與 SI 共同完成自動化解決方案 (2)深耕人機協作及自動整合 2. 與直接客戶合作： (1)技術交流共同開發新製程應用 (2)提出新製程應用方案 3. 與原廠合作： (1)客戶課題解決 (2)新應用方案取得 4. 內部 BU 合作：機械手臂整合視覺及 AI 深度學習應用	1. 深根目標市場，推廣複製應用 2. 鞏固既有客源，擴大服務範圍 3. 以產品組合製造附加價值 4. 鎖定應用市場 (1)金屬加工自動上下料 (2)傳產(原物料)自動搬運 (3)半導體中下游協作搬運 (4)電子零組件自動組裝 (5)汽車零組件自動檢查
元件通路事業處	將致力於與下列市場相關業者共同合作： 1. 5G 2. 電源市場 3. AIOT(網通產品、IAD 設備) 4. 工業 4.0	1. 建立業務教育訓練平台。 2. 提昇業務銷售產品線的技巧。 3. 強化原廠關係，爭取目標客戶與提高毛利。 4. 深耕長期客戶，培養目標客戶，增加營收，穩定成長。 5. 開發新客戶，導入新案件，提昇成功率。

事業處	長期業務發展計畫	短期業務發展計畫
光電事業處	1. 取得更多的代理或新的產品線。 - TFT LCD/OLED：除台灣面板廠外，大陸京東方/華星面板廠也要積極尋求代理經銷。 - Driver IC：除奕力外，其他台灣或大陸廠牌也需加緊開發，使產品線更齊全。 2. SOLOMON 自有品牌液晶螢幕除了拓展至歐、美、日市場外，東協及印度也是重要地區市場。 3. 智慧應用愈來愈廣泛，智慧零售、智慧醫療、智慧移動、智慧育樂等四大應用市場，成為未來布局重點。	1. 業務管理方面：落實案件追蹤。 2. 產品供應方面： - 強化目前代理的利基型產品，不會因面板漲價而衝擊獲利。 - 積極與各大代理商策略合作，互通有無，以取得更多貨源。 3. 市場拓展方面：在現有的產品線上，尋找更多應用行業，擴大商機。

## 二、市場及產銷概況

### (一)具行業特殊性的績效指標：

本公司所處的行業的績效指標一般可從財務結構與償債能力來檢視，其中財務結構可從公司「負債佔資產比例」、「長期資金占固定資產比例」來研判；而「償債能力」則可檢測公司的營運風險，比例越高表示流動資金越充裕，其營運風險越低。下表為本公司在此二項指標的表現狀況：

項目		108 年度	109 年度
財務結構	負債佔資產比率 (%)	20.66	24.89
	長期資金佔固定資產比率 (%)	968.29	975.74
償債能力	流動比率 (%)	374.14	280.87
	速動比率 (%)	302.50	207.24
	利息保障倍數 (%)	16,919.99	4,173.02

本公司將持續堅持改善，期使今年會有更好的表現。

(二)市場分析：

1.電力品質事業處：

(1) 發電機與 UPS：

主要商品	發電機		動態 UPS		靜態 UPS
	台灣	大陸	台灣	大陸	台灣、大陸
銷售地區	台灣	大陸	台灣	大陸	台灣、大陸
市場佔有率	N/A	N/A	N/A	N/A	N/A
市場未來成長性及供需狀況	成長	成長	成長	成長	成長
競爭利基	1.代理世界第一品牌之產品 2.耕耘市場數十年，客戶口碑佳 3.有完整的專業服務團隊 4.市場資訊收集完整，可充分掌握市場商機	1.代理產品為世界第一品牌 2.經驗豐富，公司信譽佳 3.有完整的專業服務團隊 4.積極拓展服務據點	1.代理產品為世界前三大品牌 2.耕耘市場多年，客戶口碑佳 3.有完整的專業服務團隊 4.市場資訊收集完整，可充分掌握市場商機	1.代理產品為世界前三大品牌 2.經驗豐富，公司信譽佳 3.有完整的專業服務團隊	1.代理產品為世界前三大品牌 2.借用 EATON 既有組織發展業務及售後服務
發展遠景的有利因素	政府能源轉型 5G、綠能需求增加市場商機	大陸晶片產業自主化、5G 及數據中心投資建設，增加市場商機	政府能源轉型 5G、綠能需求增加市場商機	大陸晶片產業自主化、5G 及數據中心投資建設，增加市場商機	5G 及數據中心投資建設，增加市場商機
發展遠景的不利因素	產品價位較高，對以價格為主要採購決策的客戶，較不具競爭力				
因應對策	1.除強調產品特性與差異外，並爭取供應商適度調整價格，以擴大市場佔有率 2.加強客戶關係，以利優質產品及服務增加競爭力				

(2)匯流排：

主要商品	匯流排 Busway
銷售地區	台灣
市場佔有率	N/A
市場未來成長性及供需狀況	產品與產業界大型建廠投資有關，景氣復甦企業投資增加
競爭利基	1.可提供客戶從中壓到低壓，從裝甲型到模柱型等全系列的產品 2.有完整的專業服務團隊
發展遠景的有利因素	1.藉由適當的策略運用，可刺激產品的需求，以擴大市場規模 2.大陸生產產品開放進口
發展遠景的不利因素	替代品多

因應對策	1.發展及整合其他產品共同銷售 2.開發大陸的台商與當地市場 3.增加其他具競爭力之廠家
------	--

(3)後市場：

主要商品	保養/檢修/更新/加裝/翻新
銷售地區	台灣、大陸
市場佔有率	NA
市場未來成長性及供需狀況	持續成長
競爭利基	1.深耕園區/工廠客戶，系統規劃/整合能力深得客戶肯定。 2.因應台灣電力缺口風險，對使用 15 年以上之客戶提出系統提升/改善方案。 3.推廣新產品/新服務於既有客戶，擴大營業服務項目。
發展遠景的有利因素	1.台灣限電風險提高。 2.老舊電力系統年限已達，維護備品取得不易或穩定性不足。 3.園區客戶廠務人力精實化，有發展監控產品空間
發展遠景的不利因素	1.同質性產品/服務，會與客戶既有其他服務廠商，陷入價格比較。 2.電力系統改善/提升案件，因牽涉生產線需停產等因素，執行時間較難決定。
因應對策	1.加強客戶關係，協助客戶改善規劃，以提高競爭優勢獲取利基。 2.避免需生產線暫停導致無法執行，故強化技術服務團隊，於歲修一天內完成電力系統改善/優化。

2.燃氣設備事業處：

主要商品	Jenbacher Gas Engines
銷售地區	大陸華東區(北京、天津、上海、山東、江蘇、安徽、浙江)
市場佔有率	70% (Based on Capacity)
市場未來成長性及供需狀況	成長 5~8%
競爭利基	1.代理華東區域佔據大陸市場的精華地帶，各大城市政策及環境需求外，地方政府也具備相對充足的預算。 2.大陸國家環保節能有補貼政策，除天然氣市場，生物天然氣產業納入重點能源發展戰略體系，沼氣市場專案盈利性好，週期短。 3.大陸國家改善能源結構，提高燃氣發電的比例，分布式能源站在所羅門代理的區域內得到大力推進發展。 4.Jenbacher 燃氣內燃機在行業內技術處於世界領先的地位，產品品質和口碑好。 5.除了中石油數據中心，上海迪士尼，南京祿口機場、中國博覽會展綜合體等重大國家項目的實績，這幾年隨著越來越多的新項目增加，加上穩定的售後服務，公司業績進入穩定發展階段。 6.售後團隊有原廠受訓經歷，對售後市場是強有力的保障，也對售前口碑傳播有較高影響。
發展遠景的有利因素	1.大力發展天然氣分散式能源，鼓勵發展天然氣調峰電站，有序發展天然氣熱電聯產，逐步將天然氣培育成為我國現代清潔能源體系的主體能源之一。 2.燃氣電廠占地面積僅為同規模煤電的一半，用水量僅為其 1/3 不到，綜合污染物排放水準也明顯優於實施超低排放改造的燃煤機組。因此，在實施經濟轉型發展，追求高品質發展的當下，在土地資源日益稀缺，環保和水資源約束愈來愈嚴的東部經濟發達地區，氣電發展的優勢日益突出，發展氣電的必要性愈來愈迫切。

	<p>3.燃氣發電（包含熱電聯產及分散式能源）具有能效高、排放低、占地少、耗水量小以及啟停靈活等優勢，十分適宜建設在電、熱（冷）負荷中心區，可以替代分散煤和小燃煤熱電供熱，對於改善環境品質具有重要和明顯作用。</p> <p>4.燃氣電廠機組啟停快、負荷適應性強、運行靈活，十分適宜作為調峰機組，有助於改善電網安全特性。對於間歇性電源比重不斷增加的電網而言其安全保障作用十分突出。</p> <p>5.中國大陸在大灣區、長三角和京津冀等重點地區有序發展氣電項目，取消不發展熱電聯產的政策限制，共同營造氣電發展的良好環境，推動國家清潔能源實現高品質發展是氣電產業「十四五」發展的規劃。</p> <p>6.中央財政繼續支持生物質發電產業，穩定了社會預期，打消了業界和金融機構對生物質發電行業支持政策的悲觀、憂慮和觀望情緒。以收定支的管控思路，使新增專案的電價補助能夠按年度及時足額發放，生物質發電產業將會在未來一段時間平穩發展。</p>
發展遠景的不利因素	<p>1.經濟增速放緩，全社會用電需求疲軟</p> <p>2.電價下調</p> <p>3.燃料價格波動</p> <p>4.項目投產時間</p>
因應對策	<p>1.側重開拓非天然氣市場：如環保公司、環衛公司、水務公司、排水公司、市政公司和西部煤層氣、老舊設備更新市場</p> <p>2.開拓煤層氣市場</p> <p>3.開發新產品（主控櫃、脫硫系統）</p> <p>4.採用新商業模式（投資-金融-租賃）</p>

### 3. 自動化作業處：

#### (1) Rockwell Automation 全產品線& Encompass 周邊品牌

主要商品	Rockwell Automation 全產品線& Encompass 周邊品牌
銷售地區	台灣
市場佔有率	約8%
市場未來之供 需狀況與成長 性	<p>1. 5G AIoT 企業專網提供毫米波以及低延遲特性，提供製造業產線穩定無線方案，加速智慧轉型推動。</p> <p>2. 全球暖化，水資源日益短缺，缺水造成對民生與工業用水的分配與調度管理之需求與日俱增，水配送調度等相關設備需求因之成長快速。</p> <p>3. 企業聯網(物聯網)及機器學習(Machine Learning)趨勢興起，推動半導體、石化工業廠商大幅增加相關投資成本。</p> <p>4. 食安問題促進食品產業升級，導入 MES(Manufacturing Execution System) 的概念。(中文名稱為「製造執行系統」，也可稱為「工廠營運管制系統」，是用來幫助企業從接獲訂單、進行生產、流程控制一直到產品完成，主動收集及監控制造過程中所產生的生產資料，以確保產品生產品質的應用軟體。)</p>
競爭利基	<p>1. Rockwell Automation(RA)是全球最大的工業自動化公司，其品牌 Allen-Bradley®以創新和優異性聞名全球。</p> <p>2. RA 為美國提供製造業自動化生產全方位解決方案的第一大品牌，於美國的市佔率超過六成，專精於變頻驅動、系統控制及資訊服務等三大領域。</p> <p>3. 引進與 RA 產品搭配銷售的歐美品牌 Encompass，同時也是世界知名的自動化設備商，整合性解決方案增強業務拓展優勢。</p> <p>4. 與中華電信， Microsoft， HPE 及 PTC 結盟，整合 AIOT 最佳解決方案。在 AIoT 部分提供就地佈署及雲端兩種方案，客戶接受度高。</p>
發展遠景的 有利因素	<p>1. 結合中華電信， Microsoft， HPE 及 PTC，專注 5G AIoT 企業專網應用，提供整體解決方案。</p> <p>2. RA 擁有完整的工業企業聯網解決方案與實績。</p> <p>3. RA 與 CISCO 合作，提供完整的工業乙太網路解決方案，協助工業企業</p>

	<p>提升製造、資訊等效能並節省投資成本。</p> <p>4.RA 為全球之機械安全產品領導廠商，能夠滿足國際安全標準。</p> <p>5.以整合性行銷為方向引進代理品牌，提供客戶一站採購與服務到位，提升產品與服務競爭優勢。</p> <p>6.美國製造議題結合 UL 專家，快訊取得設備 UL 認證，擴大商機。</p> <p>7.目前工業物聯網(IIoT)及機器學習(Machine Learning)在台灣市場仍處於萌芽階段，為拓展市場最佳時機。</p>
發展遠景的不利因素	<p>1.高端產品需較長的導入期，且可能遭受低價產品的侵蝕。</p> <p>2.傳統重工業在製程端對 DCS 的信賴度極高，PLC 不易切入。</p> <p>3.訂閱式經濟尚未普遍被中小企業認同。</p> <p>4. AIoT 市場氛圍尚未普遍。</p>
因應對策	<p>1.積極攻勢: 透過產官學，如:資策會、CPC，運用 PTC &amp; SIA 針對智慧製造規劃科專計畫，在 PCB、電動汽車產業找更多商機。</p> <p>2.差異化: 用 PTC 機器學習演算法加上 Edge Computing，填補 SI 要自己用 Python 開發的難處，攜手 SI 開發新應用。</p> <p>3.強化: 尋求產業的策略性合作夥伴，擴大市場涵蓋率。</p>

## (2)後市場

主要商品	<p>1.客製化加工服務</p> <p>2.現代化服務套餐式新應用組合增補解決方案</p> <p>3.老舊產品翻新、升級解決方案</p> <p>4.RA 產品維保服務</p>
銷售地區	台灣
市場佔有率	N/A
市場未來之供需狀況與成長性	持續成長
競爭利基	<p>1.深耕園區半導體廠客戶，維修/試車/客製化變頻器預知故障偵測功能能力深得客戶肯定。</p> <p>2.因應台灣客戶系統設備老化及老舊設備停產風險，對使用 15 年以上且大量使用老舊產品之客戶提出系統翻新/升級改善解決方案。</p> <p>3.推廣新產品/新服務於既有客戶，擴大營業服務項目。</p>
發展遠景的有利因素	<p>1.提升客戶機台設備稼動率及系統穩定性，並轉換成現代化新產品系統應用，與 IOT 融合整合新市場、新技術、新應用。</p> <p>2.老舊系統年限已達，維護備品取得不易或穩定性不足。</p> <p>3.園區客戶廠務人力精實化，有利於發展資產管理及網路安全監控應用。</p>
發展遠景的不利因素	<p>1.同質性產品/服務，會與客戶既有其他服務廠商，陷入價格比較。</p> <p>2.老舊產品翻新、升級解決方案之案件，因牽涉生產線需停產等因素，執行時間較難決定。</p>
因應對策	<p>1.加強客戶關係，協助客戶改善規劃，以提高競爭優勢獲取利基。</p> <p>2.導入現代化服務套餐式新應用組合增補解決方案，與既有的競爭對手做區隔，避免削價競爭。</p> <p>3.避免生產線需暫停導致無法執行，建議採用計畫性的分階段實施，並強化技術服務團隊落實「當責」精神。</p>

#### 4. 視覺事業處：

主要商品	3D 視覺產品-AccuPick	3D 視覺產品-Solmotion
銷售地區	全球	全球
市場佔有率	N/A	N/A
市場未來成長性及供需狀況	2018 年全球機器人共出貨 422, 271 套，其中 VBU 可整合的六軸與 SCARA 的機器人出貨量共計 334, 733 套，假設 2022 年市場滲透率目標為 2%，商機可達 30 億/年。	持續擴展通路，透過互補結盟策略，109 年簽約代理家數預計達 200 家。
競爭利基	<ol style="list-style-type: none"> <li>1. 公司自主開發的軟體，具有客製化與可擴充性。</li> <li>2. AccuPick 3D 已成功與全球 20 個主要機器人知名品牌完成整合，可支援的品牌名單仍在持續擴增中。同時，AccuPick 亦能與洛克威爾 (Rockwell Automation)、西門子 (Siemens)、三菱 (Mitsubishi) 及歐姆龍 (Omron) 等主要 PLC 品牌聯結使用。</li> <li>3. AccuPick 3D 產品屢獲殊榮，品質獲得世界級認證。</li> <li>4. 在自動化取放解決方案中，AccuPick 所搭載的機器人路徑規劃模組 (選配)，能夠快速辨識夾取所需的最佳路徑防止碰撞，並適用於 AccuPick 3D 所支援的全球 20 個機器人品牌。</li> <li>5. AccuPick 系列產品可提供精準光學與快速影像掃描與處理。</li> </ol>	<ol style="list-style-type: none"> <li>1. 透過視覺比對辨識物件方位，讓機器手臂能即時又有效地解決需要夾治具固定工件才能克服的問題。</li> <li>2. 高複雜性的物件在位置不固定的狀態下，均能準確判斷定位、方向及路徑，導引機器人完成工作。</li> <li>3. 可與 AccuPick 產品搭配成智慧製造解決方案。</li> <li>4. 介面操控便利，僅需標示物件讓機器自我學習物件的部位，並簡易編輯機器人路徑或放置方向，使用者無需編寫任何軟體程式。</li> </ol>
發展遠景的有利因素	<ol style="list-style-type: none"> <li>1. 智慧製造浪潮下，精準與彈性為製程系統的兩大設計需求，是故機器視覺的發展勢不可免。</li> <li>2. 全球面臨人工成本日益高漲且勞工對於高勞力、危險之工作意願不高，加速廠商導入智慧製造的時程。</li> </ol>	
發展遠景的不利因素	<ol style="list-style-type: none"> <li>1. 國內市場接受智動化領域尚處發展階段；較歐美、日韓尚具成長空間。</li> <li>2. 機器視覺需求增長，國內外廠商陸續投入機器視覺領域。</li> </ol>	
因應對策	<ol style="list-style-type: none"> <li>1. 在既有 3D 視覺及深度學習技術基礎上，持續開發可應用於各主要行業 (汽車、輕工業、包裝、物流倉儲) 的產品。</li> <li>2. 找出已成功導入的案例，推展至同一產業的客戶群。</li> <li>3. 於 Robot 品牌原廠結盟強化行銷策略，提升市場滲透率。</li> </ol>	

#### 5. 機器人應用事業處：

主要商品	機械手臂	無軌式自走搬運車
銷售地區	台灣	台灣
市場佔有率	N/A	N/A
市場未來成長性及供需狀況	對協作型機器人的依賴更高。製造業的工作人員習慣於與人類一起工作，目前趨勢是與人類一起工作的協作機器人 (Cobot/AMR) 大舉進軍製造業與其他商業場合。協作型機器人有一個特色：安全和容易設定，並可以在工作場所或工廠區域之間進行移動。過去傳統	

	工業型的機械手臂與固定式有軌自走車預估在未來 10 年內將會被陸續取代。	
競爭利基	<ol style="list-style-type: none"> <li>1. 多家不同性質之世界知名機械手臂品牌代理銷售，從協作型、工業型、微型高精度手臂等產品，提供客戶更多元應用選擇，以因應不同客戶的需求。</li> <li>2. 完整的專業服務團隊，以及客戶教育訓練作業。</li> </ol>	<ol style="list-style-type: none"> <li>1. 產品在同級中有價格競爭力。</li> <li>2. 台灣目前規模最大代理商</li> <li>3. 產品代理迄今累積完整應用經驗，及完整的專業服務團隊。</li> <li>4. 具備周邊系統設備整合能力。</li> </ol>
發展遠景的有利因素	智慧製造為工業用機器人下一個挑戰，如何加強軟硬體整合及人機共同協存是未來發展重點。對於製造業來說，下一階段目標也將會是如何整合人機協作及 AGV，達到智能自動化彈性及有效率的生產製造。	
發展遠景的不利因素	<ol style="list-style-type: none"> <li>1. 手臂品牌逐年增加，同質性手臂產品競爭激烈，客戶選擇增加。</li> <li>2. 機械手臂或 AGV 性質屬資產設備，客戶評估及測試週期長，易影響銷售導入。</li> <li>3. 多數客戶需求整體解決方案，單一供應商窗口對應，需適時提出銷售方案。</li> </ol>	
因應對策	<ol style="list-style-type: none"> <li>1. 藉由合作實驗分析及提出規劃方案給予客戶，提升客戶對我司之總體評價，增強客戶購買意願。</li> <li>2. 搭配原廠及我司成功案例，增加客戶投資導入信心。</li> </ol>	

#### 6. 光電事業處：

品牌	瀚宇彩晶、奕力	SOLOMON 自有品牌
銷售地區	大中華地區	台、歐、美、日、東南亞地區
主力產品	TFT LCD ( Cell、FOG、MDL )、Driver IC、OLED	客製化模組
市場未來成長性及供需狀況	2020 年在 COVID-19 疫情影響下，因居家隔離需要居家辦公與遠距教學，造成電視、筆電、平板需求量大增，又因隔離時常停工，面板及驅動 IC 供應嚴重不足，帶動整體價格不斷上漲，且驅動 IC 有可能要到 2021 年底才能緩解。	COVID-19 造成消費性產品需求大增，電視、筆電、平板供不應求，面板及驅動 IC 價格節節高升，一般工控客戶對價格反應較慢，不易接受每月調漲，訂單有受到影響。但車載、醫療及其它新增加的應用行業需求旺盛，客製品現在及未來將會繼續成長。
競爭利基	<ol style="list-style-type: none"> <li>1. 與富相策略合作聯合採購面板，可提升議價能力。</li> <li>2. 因聚焦在工控等利基型市場，較不受景氣影響。</li> </ol>	<ol style="list-style-type: none"> <li>1. 因有關係良好的 ODM 代工夥伴，提供優良品質及具競爭力的價格，是發展 SOLOMON 自有品牌的一大助力。</li> <li>2. 擁有多家面板及 IC 廠牌代理，對 ODM 代工廠貨源取得及有價格優勢，直接也給 SOLOMON 品牌的發展有著極大幫助。</li> </ol>
發展遠景的有利因素	<ol style="list-style-type: none"> <li>1. 耕耘多家面板及 IC 的代理線，取得更多的貨源。</li> <li>2. 不斷的開發新產品代理線，例如 OLED、Mini LED 等，使得長遠發展不受侷限。</li> </ol>	<ol style="list-style-type: none"> <li>1. 已取得多家品牌大客戶的支持，擁有長期且穩固的訂單。</li> <li>2. 因上下游合作已相當成熟，擁有提供客戶解決方案的能力。</li> </ol>
發展遠景的不利因素	<ol style="list-style-type: none"> <li>1. 面板、IC 的價格及出貨都是原廠在主控，所以對於毛利率的提升會有一些限制。</li> <li>2. 因液晶玻璃及 IC 的價格已上漲很高，景氣一反轉很容易造成跌價風險。</li> </ol>	<ol style="list-style-type: none"> <li>1. 大陸模組廠低價搶單日益嚴重，稀釋獲利空間。</li> <li>2. 較大的客戶都已經由液晶面板廠自己接單，客戶更樂於直接接受原廠支援。</li> </ol>



因應對策	<p>1.擴大生產同類型產品的客戶群，每一種產品有一大群客戶可以通用，消化速度快，可以避免跌價損失。</p> <p>2.與其它代理商策略結盟，合作進貨，共同分攤風險。</p> <p>3.不斷尋找利基型且較不受景氣影響的產品，不但可提升毛利，還可降低跌價風險。</p>	<p>1.技術升級: 具備解決客戶痛點及技術的能力，才能使合作更加穩固。</p> <p>2.往終端客戶靠攏: 除非分散及小單須由經銷商經手，若能掌控終端客戶，就能穩固訂單。</p>
------	---	--

#### 7.元件通路事業處：

主要商品	主動、被動、保護元件
銷售地區	台灣
市場佔有率	N/A
市場未來成長性及供需狀況	<p>1.5G：2020年後連網終端將大幅增加到50億，加上行動應用頻寬需求(4K、8K影像、AR/VR、3D立體影像顯示)將促使2020行動流量增加為2010年的1000倍。中韓日歐等國家各自成立下一代通訊技術發展聯盟，以保護該國在5G市場上的商業利益。</p> <p>2.電源：在效率及安規等級要求越來越嚴謹情況下(白金、鈦金及DoE 6)，電源市場亦是廣大持續增長的一塊大餅，所羅門在電源市場上推廣相關產品(IC、MosFET、Diode、電容、電感)以期增加市場份額。</p> <p>3.AIOT：近年各國陸續推廣智慧城市的規劃與建設，IoT廣泛應用於醫療、交通、社區、能源、教育及商業等領域。結合5G的興起，越來越多人會使用物聯網來進行資料蒐集、監控、遙控與分析，預估2021年端點數量再增加20%。</p> <p>4.工業4.0(IIOT)：因應未來工業4.0的發展，需要佈建許多感測器，這些感測器和無線網路節點元件相同，需要工作相當長的時間，也無法時時進行換電池或充電，因此元件本身需要相當省電，與節電、低功耗相關的電源管理IC(PMIC)也將在工業4.0設備中扮演重要角色。</p>
競爭利基	銷售代理的產品線豐富多元化，結合公司完整方案，在主要市場上推廣產品。
發展遠景的有利因素	<p>1.與重要客戶長期深化合作，彼此成為重要夥伴關係。</p> <p>2.產品應用層面廣泛，可多元開發較有利基的產業。</p>
發展遠景的不利因素	零組件通路商併購趨勢明顯，市場價格透明且可替代性逐漸提高，競爭激烈。
因應對策	與供應商建立良好關係，爭取更多主要客戶，並針對市場情況提供合理價格，強化客戶關係，提供One time shopping服務，爭取更多新案源推廣機會。

#### (三)主要產品之重要用途及產製過程：

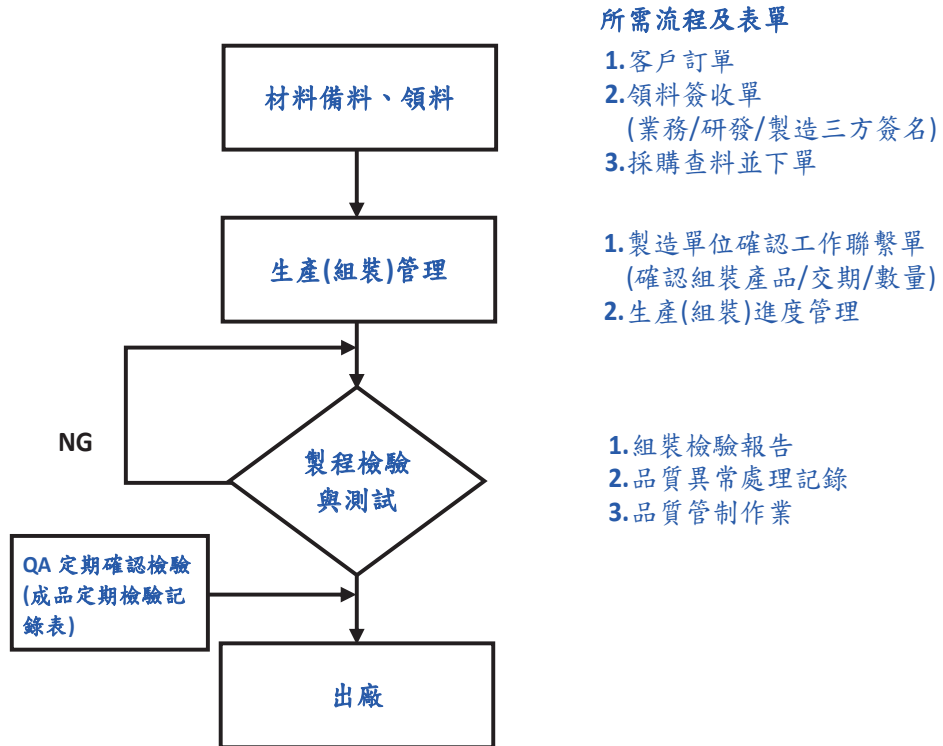
事業處	主要產品	重要用途	產製過程
燃油設備事業處	柴油發電機	用於半導體產業、面板產業、電子科技產業、商業大樓、醫院、會議中心等廠房或大樓之緊急電力。	(1)代理業務，無產製過程
	UPS		(2)自有品牌，採盈門下單新加坡ES公司，ES請購引擎、電頭、控制器後進行組裝出貨
	匯流排 Busway	用於公共工程及產業建築大樓之輸配電材料。	

事業處	主要產品	重要用途	產製過程
燃氣設備事業處	Jenbacher Gas Engines	燃氣分佈式供能(熱電聯供、冷熱電三聯供)、沼氣發電(有機工業廢水、生活污水)、填埋氣發電、特殊氣體發電(石油伴生氣、煤層氣、鋼鐵業製程爐氣)。	代理業務，無產製過程
自動化事業處	Rockwell Automation	提供製造業自動化生產全方位解決方案的全球知名領導品牌的公司，其產品被廣為應用在電子資訊高科技、食品飲料、塑化、汽車、輪胎、生技製藥、污水處理、發電廠、印刷及石油燃氣等行業。	代理業務，無產製過程
	PTC	工業物聯網平台，擴充實境(AR)、機器學習(Machine Learning)、通訊整合。	代理業務，無產製過程
	HPE	工業物聯網平台及工業資料中心(IDC)所使用之伺服器。	代理業務，無產製過程
	CKD	半導體、FPD 產業自動化裝配移載及流體自動控制設備。	代理業務，無產製過程
	MTE	用於電力品質改善，如半導體產業、商業大樓 隧道空調系統。	代理業務，無產製過程
	FLIR	變電站變壓器、銅牌接點、馬達等重要設備之非接觸式感溫，作為預知保養及安全防護用途。	代理業務，無產製過程
	Hoffman	符合國際認證之機櫃及空調設備，提供控制/機電設備最安全的防護。	代理業務，無產製過程
	Secomea	符合德國工業 4.0 及通過 NIST SP800-115 & ISECOM OSSTMM 網路安全認證之遠端監控設備。	代理業務，無產製過程
	ORing	符合國際認證之工業用有線/無線網路設備及通訊閘道、通訊轉換器，用於工廠、公共工程網路基礎設施。	代理業務，無產製過程
	Panduit	提供可靠性、資訊與實體安全性、同時降低營運成本的基礎配線系統。	代理業務，無產製過程
機器人應用事業處	Universal Robots Shibaura Machine Kawasaki	人機協作機器人對於節省人力、取代危險工作環境、甚至提升重複性加工能力都有很大的幫助，填補全手動裝配生產線與全自動生產線之間的差距。工業應用上，以裝配、加工、熔接、切削、加壓、貨物搬運、檢測...等，目前產業使用量是以汽車、汽車零組件、電子業、化工、橡膠和塑料等最大。	代理業務，無產製過程
	MiR	無軌自動搬運車在操控方面可透過智慧手機及平板連線簡易控制，還可透過無線方式直接遙控電梯進出，應用在產線物料載運、靈活工站移載、倉儲物流業等。	

事業處	主要產品	重要用途	產製過程
視覺事業處	1.3D 視覺-機器人取放系統 2.AI 瑕疵檢測系統模組 3.機器人導引 VGR 模組	1.用於產線自動化，取代人工放料動作，適用於汽車零件、電子業、橡塑膠業、食品業、製藥生技業、紡織業、金屬加工業、鑄造業、民生用品及物流倉儲業等。 2.用於產線自動化如檢查鞋面、布料表面、电路板的瑕疵辨識、樣品比對與分級(如農產品)、快速物件分類(如餐具、醫療器材等)。 3.用於汽車零組件研磨/拋光/鑽孔、鞋底塗膠	本事業處之產製流程表，如附表
元件通路事業處	薄膜電容	主要用於主機板音效端、高階音效卡、SERVER、大瓦數驅動器及電源	代理業務，無產製過程
	MLCC 高壓高容產品	IPC、網通產品，等各產業	
	LED	TFT-LCD 背光源、各式燈具照明	
	ADIC- 1.PWM/PFC/CC-CV/ Combo IC 2.Ballast Controller.	*SMPS、LIPS、Charger、Adaptor、Ballast、LED Lighting	
	DCIC- 1.Buck/Boost Convert 2.LED Driver. 3.CMOS/Bipolar	*TV、Panel、STB、NET WORKING、PC、DSC、PHONE、PAD、Audio、HD BOX	
	LDO. Discrete- 1.SBD/Rectifier Diode. 2.HighVoltage Transistor 3.LV/HV MOSFET 4.SmallSignal Transistor 5.TVS/ESD	*ALL	
	過電壓 TVS 保護元件 (Diode & Fuse)	用於網通、筆電，平板電腦，消費性電子產品等多項應用市場	
	各式電腦連接器	用於電腦，工業用，醫療用、消費性電子產品之連接應用	
網路濾波器 LAN Transformer	主要用於網通，電腦產品上之 RJ-45 連接器端口		
光電事業處	大尺寸 TFT LCD 模組	主要用於博奕機、LCD TV、LCD Monitor、Note Book、ATM、戶外廣告、電競產品。	代理業務，無產製過程
	中尺寸 TFT LCD 模組	主要用於醫療照護、平板電腦、車載、工控、白色家電、機器人、POS 機。	
	小尺寸 TFT LCD 模組	主要用於 AR/VR、玩具、遊戲機、手機、手持式裝置、穿戴、GPS、行車紀錄器、智能家居、安防等產品。	

事業處	主要產品	重要用途	產製過程
	Driver IC	所有 TFT LCD 模組產品都必須搭配 Driver IC 使用，需求量最大為 TV、Note Book、平板電腦及手機。	

附表、視覺事業處產製流程表



(四) 主要原料之供應狀況：

事業處	主要原料供應狀況
燃油設備事業處	不適用(非製造業)
燃氣設備事業處	
自動化作業處	
元件通路事業處	
光電事業處	
視覺事業處	主要零部件提供廠商約 20 餘家。硬體產品組成包含相機、鏡頭、投影機、傳輸線、電源供應器、硬體鎖、組裝料件(含客製外殼)、工業電腦客製，一般物件採購交期約 1.5 個月，客製件最長為 3 個月。

(五)最近二年度任一年中曾佔進銷貨總額百分之十以上客戶名單：

1.最近二年度主要供應商資料（合併資訊）：

單位：新台幣仟元

項目	108年				109年				110年第一季(註2)			
	名稱	金額	占全年度進貨淨額比率[%]	與發行人之關係	名稱	金額	占全年度進貨淨額比率[%]	與發行人之關係	名稱	金額	占當年度截至前一季止進貨淨額比率[%]	與發行人之關係
1	R商	976,502	26.69	無	R商	1,012,656	35.89	無	R商	461,151	50.60	無
2	G商	211,480	5.78	無	G商	213,451	7.56	無	G商	85,885	9.42	無
3	L-H商	176,754	3.98	無	L-H商	106,475	3.77	無	L-H商	51,194	5.62	無
4	C商	409,814	5.64	無	C商	345,819	12.26	無	C商	35,211	3.86	無
5	其他	1,050,549	57.91	無	其他	1,143,202	40.52	無	其他	277,986	30.50	無
	進貨淨額	2,825,099	100		進貨淨額	2,821,603	100		進貨淨額	911,427	100.00	

註1：列明最近二年度進貨總額百分之十以上之供應商名稱及其進貨金額與比例，但因契約約定不得揭露供應商名稱或交易對象為個人且非關係人者，得以代號為之。

註2：截至年報刊印日前，上市或股票已在證券商營業處所買賣之公司如有最近期經會計師查核簽證或核閱之財務資料，應並予揭露。

2.最近二年度主要銷貨客戶資料（合併資訊）：

單位：新台幣仟元

項目	108年				109年				110年第一季(註2)			
	名稱	金額	占全年度銷貨淨額比率[%]	與發行人之關係	名稱	金額	占全年度銷貨淨額比率[%]	與發行人之關係	名稱	金額	占當年度截至前一季止銷貨淨額比率[%]	與發行人之關係
1	H商	88,790	2.38	無	H商	177,801	5.04	無	H商	31,935	3.32	無
2	K商	210,921	5.64	無	K商	127,483	3.62	無	K商	48,252	5.02	無
3	Y商	157,713	4.22	無	Y商	165,915	4.70	無	Y商	88,541	9.21	無
4	其他	3,279,640	87.76	無	其他	3,055,950	86.64	無	其他	792,500	82.45	無
	銷貨淨額	3,737,064	100.00			3,527,149	100.00			961,228	100.00	

註1：列明最近二年度銷貨總額百分之十以上之客戶名稱及其銷貨金額與比例，但因契約約定不得揭露客戶名稱或交易對象為個人且非關係人者，得以代號為之。

註2：截至年報刊印日前，上市或股票已在證券商營業處所買賣之公司如有最近期經會計師查核簽證或核閱之財務資料，應並予揭露。

(六)最近二年度生產量值（合併資訊）：製造業

單位：KPCS/仟元

生產量值	108年度			109年度		
	產能	產量	產值	產能	產量	產值
主要商品(或公司別)						
所羅門(醫材)	6,300	3,917	37,196	6,300	5,021	91,195
達威(LCM)	415	152	34,213	415	145	30,326
富相(LCD+LCM)	61,500	20,989	920,528	61,500	17,436	651,860
合計	68,215	25,058	991,937	68,215	22,602	773,381

註：1.產能係指公司經衡量必要停工、假日等因素後，利用現有生產設備，在正常運作下所能生產之數量。

2.各產品之生產具有可替代性者，得合併計算產能並附註說明。

(七)最近二年度銷售量值（合併資訊）：

單位：千 pcs/新台幣仟元

銷售量值	108 年度				109 年度			
	內 銷		外 銷		內 銷		外 銷	
公司	量	值	量	值	量	值	量	值
所羅門	66,986	1,054,997	42,744	596,177	67,138	1,015,752	50,248	688,278
達威	12	7,759	202	58,745	8	4,055	184	52,090
富相	4,320	155,446	13,984	1,018,877	5,837	184,272	11,187	837,237
上海鈺門	0	0	0	807,805	0	0	54	745,471
深圳所羅門	0	0	715	37,258	0	0	0	(6)
合計	71,318	1,218,202	57,645	2,518,862	72,983	1,204,079	61,673	2,323,070

三、從業員工（合併資訊）

年 度		108 年 12 月 31 日	109 年 12 月 31 日	110 年 3 月 31 日
員 工 人 數	行政部門	828	679	661
	業務部門	174	195	197
	合 計	1,002	874	858
平 均 年 齡		40.84	44.16	44.38
平均服務年資		8.40	9.61	9.82
學 歷 分 布 比 率 %	博 士	0.40	0.34	0.35
	碩 士	8.78	11.78	12.59
	大 學	20.86	27.70	28.90
	大 專	15.27	18.76	19.00
	高中(含)以下	54.69	41.42	39.16

註：依 IFRS 規定，員工人數含董事人數，唯執行董事不用重複計算

四、環保支出資訊

- (一)最近年度及截至年報刊印日止，因污染環境所受之損失(包含賠償及環境保護及查結果違反法規事項，應列明處分日期、處分字號、違反法規條文、違反法規內容)，並揭露目前及未來可能產生之估計金額與因應措施：無。
- (二)未來因應對策：本公司自製產品皆已選用符合 RoHS 規範之零組件，代理產品亦已應客戶之要求提供原廠符合 RoHS 規範之產品。銷售產品必須符合 RoHS 規範已是業界基本要求，對本公司財務面不會有額外的負擔，對業務面亦不會造成影響。

五、勞資關係

- (一)員工福利措施、進修、訓練、退休制度與其實施情形，以及勞資間之協議與各項員工權益維護措施情形：

1. 人才招募：

本公司招募甄選員工，乃透過公開遴選的程序，唯才是用並適才適所，我們深信“找對人才，才能解決問題”。優秀的專業人才是帶領企業創造績效與價值的關鍵，聘僱及留住優秀人才是所羅門公司人力資源策略目標之一。

## 2. 員工發展：

提供持續學習發展的工作環境，使員工發揮所長並勝任工作，我們規劃有系統及針對不同職類的員工提供核心、管理職能及專業的內部或外部訓練課程，對於新進員工也同時安排在職訓練及學長姐制度以利快速進入狀況。藉由教育訓練課程持續達成組織所交付的任務目標，不斷創造公司的核心競爭力。摘錄「員工教育訓練辦法」如下：

- (1)願景：培養高績效人才，以創造價值推動組織之快速成長。
- (2)使命：透過企業內外資源之整合，有計劃的培育現在和未來所需的人才。
- (3)範圍：凡本公司所屬員工均適用之。
- (4)權責：
  - a. 教育訓練中心：統籌教育訓練政策體系之擬定、年度計劃之訂定、預算之編制及管理、課程之規劃、執行與評估，教育訓練相關資源的管理與應運用，內部講師培育與管理暨專門技術檢定之協辦，等相關教育訓練事宜。
  - b. 用人單位：負責提報各單位之訓練需求、擔負職場內教育訓練(OJT)之責任並為組織發展積極培育單位內優秀接班人。
- (5)教育訓練體系—依其性質，分為三大部份：
  - a. 集中訓練(OFF JT)：係指需暫離工作崗位所接受之教育訓練。
  - b. 職場訓練(O.J.T.)：係指在工作場所內，由主管或指定之輔導員對員工之工作指導。
  - c. 自我發展(S.D.)：係指利用下班時間，依公司及員工雙方面發展需求所訂定之課程或活動，並由公司鼓勵舉辦者。
- (6)教育訓練作業—依其辦理方式，分為三大類：
  - a. 內部訓練：為公司自行規劃辦理之教育訓練。
  - b. 派外訓練：為有效運用外部訓練資源，並彌補內部訓練之不足，得申請參加外部訓練所辦理之教育訓練課程，即為派外訓練。
  - c. 委外代訓：為有效運用外部訓練資源，並彌補內部訓練之不足，得委外部訓練機構代為規劃並辦理之教育訓練課程，即為委外代訓。

## 3. 員工訓練課程：

內部訓練：

項次	名稱	集團 人次	項 次	名稱	集團 人次
1	新進人員座談會	60	5	視覺產品介紹與應用	9
2	董事長有約系列講座	51	6	AOP 年度計畫教育訓練系列課程	189
3	月初業務主管晨會	72	7	業務力提升課程	85
4	3S 系統教育訓練	11	8	業務人員-案源案件概念講座	30

※註:集團人次為該訓練課程的年度總參與人次

派外訓練:

項次	名稱	參與人數
1	防火管理人講習訓練	2
2	有效溝通與問題解析培訓班	1
3	經理人週末研修班(人工智慧概觀課程)	2
4	運用 Python 進行大數據分析	20
5	伊頓原廠 3C3EX UPS 培訓課程	2
6	未來經理人「贏在數位人才強化組織與個人的數位基因」課程	1
7	ISO 45001:2018 職業安全衛生管理系統內部稽核人員系列課程訓練	61
8	Facebook 數位行銷:手把手入門實戰班	1
9	Google:企業數位轉型高峰會	1
10	Google Analytics 網站分析	1
11	數位行銷策略與工具應用	1

委外代訓:

項次	名稱	參與人數
1	專利權檢索	9
2	資訊系統與業務行銷串聯實務	89
3	資訊安全講座	88
4	問題發想與流程控制講座	54

#### 4.與財務資訊透明有關人員，取得主管機關指明之相關證照情形：

姓名	所屬公司	職稱	取得證照說明	主辦單位	進修時數
黃千綺	所羅門	會計主管	發行人證券商證券交易所會計主管持續進修班	財團法人會計研究發展基金會	12
黃千綺	所羅門	會計主管	企業併購關鍵財務會計實務意題解析	資誠聯合會計師事務所	7
黃千綺	所羅門	會計主管	扣繳申報實務疑義及常見錯誤與案例解析	資誠聯合會計師事務所	3
黃仁富	所羅門	會計主管 職務代理人	發行人證券商證券交易所會計主管持續進修班	財團法人會計研究發展基金會	12
林寶村	所羅門	稽核主管	內稽主管/人員提升「營業秘密保護」實務解析	財團法人會計研究發展基金會	6
林寶村	所羅門	稽核主管	內稽人員應瞭解之「證券交易法」規範要點與重大違法案例解析	財團法人會計研究發展基金會	6
陳巧雪	所羅門	稽核代理人	內稽主管/人員提升「營業秘密保護」實務解析	財團法人會計研究發展基金會	6
陳巧雪	所羅門	稽核代理人	內稽人員應瞭解之「證券交易法」規範要點與重大違法案例解析	財團法人會計研究發展基金會	6
林芳如	富相科技	會計主管	國際最新 IFRS 發展情形及採用 IFRS 重點方向/時事議題探討	財團法人會計研究發展基金會	3



姓名	所屬公司	職稱	取得證照說明	主辦單位	進修時數
林芳如	富相科技	會計主管	最新營所稅變革暨審查實務解析	財團法人會計研究發展基金會	3
林芳如	富相科技	會計主管	主管機關「協助公司提升自行編製財務報告能力」政策解析與內控管理實務	財團法人會計研究發展基金會	6
周明章	富相科技	稽核主管	企業提升自行編製財務報表能力之政策解析及內稽內控實務重點研討	中華民國內部稽核協會	6
周明章	富相科技	稽核主管	如何偵防隱密的舞弊跡象及實例研討	中華民國內部稽核協會	6
吳鳳梅	富相科技	稽核代理人	從企業社會責任來看勞動基準法與勞動事件法	中華民國內部稽核協會	6
吳鳳梅	富相科技	稽核代理人	數據分析之稽核應用與上機實務	中華民國內部稽核協會	6
陳思媚	達威光電	會計主管	稅務多角貿易及其他常見營業稅問題	資誠聯合會計師事務所	3
陳思媚	達威光電	會計主管	發行人證券商證券交易所會計主管持續進修班	財團法人會計研究發展基金會	15
陳思媚	達威光電	會計主管	國際會計準則第 12 號「所得稅」(IAS12)解析	財團法人會計研究發展基金會	3
陳思媚	達威光電	會計主管	企業併購關鍵財務會計實務意題解析	資誠聯合會計師事務所	3
陳思媚	達威光電	會計主管	扣繳申報實務疑義及常見錯誤與案例解析	資誠聯合會計師事務所	3
葉麗瑜	達威光電	會計主管 職務代理人	發行人證券商證券交易所會計主管持續進修班	財團法人會計研究發展基金會	12
葉麗瑜	達威光電	會計主管 職務代理人	扣繳申報實務疑義及常見錯誤與案例解析	資誠聯合會計師事務所	3
闕秀萍	達威光電	稽核主管	內稽主管/人員提升「營業秘密保護」實務解析	財團法人會計研究發展基金會	6
闕秀萍	達威光電	稽核主管	內稽人員應瞭解之「證券交易法」規範要點與重大違法案例解析	財團法人會計研究發展基金會	6
陳文鳳	達威光電	稽核代理人	稽核人員如何改善受查單位營運效果及效率	證券暨期貨市場發展基金會	6
陳文鳳	達威光電	稽核代理人	從證券不法案例談公司內部控制制度缺失及稽核人員責任	證券暨期貨市場發展基金會	6

#### 5.員工福利：

##### (1)退休金確定提撥計畫說明：

對於確定提撥計畫，係依權責發生基礎將應提撥之退休基金數額認列為當期之退休金成本。預付提撥金於可退還現金或減少未來給付之範圍內認列為資產。

##### (2)確定福利計畫說明：

- a.確定福利計畫下之淨義務係以員工當期或過去服務所賺得之未來福利金額折現計算，並以資產負債表日之確定福利義務現值減除計畫資產之公允價值。確定福利淨義務每年由精算師採用預計單位福利法計算，折現率係使用資產負債表日政府公債之

市場殖利率。

b. 確定福利計畫產生之再衡量數於發生當期認列於其他綜合損益，並表達於保留盈餘。

c. 前期服務成本相關費用立即認列為損益。

(3) 確定給付計畫執行：

本公司依據「勞動基準法」之規定，訂有確定福利之退休辦法，適用於民國 94 年 7 月 1 日實施「勞工退休金條例」前所有正式員工之服務年資，以及於實施「勞工退休金條例」後選擇繼續適用勞動基準法員工之後續服務年資。員工符合退休條件者，退休金之支付係根據服務年資及退休前 6 個月平均薪資計算，15 年以內(含)的服務年資每滿一年給予兩個基數，超過 15 年之服務年資每滿一年給予一個基數，惟累積最高以 45 個基數為限。本公司按月就薪資總額 2% 提撥退休基金，以勞工退休準備金監督委員會之名義專戶儲存於台灣銀行。另本公司於每年年度終了前，估算前項勞工退休準備金專戶餘額，若該餘額不足給付次一年度內預估符合退休條件之勞工依前述計算之退休金數額，本公司將於次年度三月底前一次提撥其差額。

本公司之確定福利退休計畫基金資產，係由臺灣銀行按該基金年度投資運用計畫所定委託經營項目之比例及金額範圍內，依勞工退休基金收支保管及運用辦法第六條之項目（即存放國內外之金融機構，投資國內外上市、上櫃或私募之權益證券及投資國內外不動產之證券化商品等）辦理委託經營，相關運用情形係由勞工退休基金監理會進行監督。該基金之運用，其每年決算分配之最低收益，不得低於依當地銀行二年定期存款利率計算之收益，若有不足，則經主管機關核准後由國庫補足。因本公司無權參與該基金之運作及管理，故無法依國際會計準則第 19 號第 142 段規定揭露計畫資產公允價值之分類。民國 109 年及 108 年 12 月 31 日構成該基金總資產之公允價值，請詳政府公告之各年度之勞工退休基金運用報告。

(4) 確定提撥計畫執行：

自民國 94 年 7 月 1 日起，本公司依據「勞工退休金條例」，訂有確定提撥之退休辦法，適用於本國籍之員工。本公司就員工選擇適用「勞工退休金條例」所定之勞工退休金制度部分，每月按薪資之 6% 提繳勞工退休金至勞保局員工個人帳戶，員工退休金之支付係依員工個人之退休金專戶及累積收益之金額採月退休金或一次退休金方式領取。

本公司民國 109 年度及 108 年度依上開退休金辦法認列之退休金成本分別為 \$20,899(仟元) 及 \$35,534(仟元)。

A：新舊制度之提撥比例與提撥狀況：

(a) 新制：自民國九十四年七月一日起，選用「勞工退休金條例」者：按月提繳不低於其每月工資 6% 勞工退休金，儲存於勞保局設立之勞工退休金個人專戶，退休金累積帶著走，不因員工轉換工作或事業單位關廠、歇業而受影響，專戶所有權屬於員工。

(b)舊制:依勞工每月薪資總額百分之二，按月提撥勞工退休準備金，專戶存儲。惟退休準備金已達目前全體勞工日後符合退休要件請領退休金之總額現值，故經地方主管機關核准得暫停提撥。

B：員工申請退休金之程序與條件：

#### 申請程序

- (a)退休之申請須於一個月前提出。
- (b)員工申請退休時，應填具退休申請書及經辦業務清單，一併交本公司核定之。
- (c)本公司於核准員工退休金申請後，即通知勞工退休準備金監督委員會審理。

#### 申請資格條件

- (a)員工合於下列情事之一者，得自請退休：
  - 服務本公司十五年以上，年齡滿五十五歲者。
  - 服務本公司二十五年以上者。
  - 服務本公司十年以上，年齡滿六十歲者。
- (b)員工非有下列情事之一者，不得強制其退休：
  - 年滿六十五歲者。
  - 心神喪失或身體殘廢不堪勝任職務者。
- (c)員工合乎退休條件時，依「勞動基準法」退休之有關規定辦理。
- (d)集團內互調之員工得合併計算其年資及退休金。
- (e)員工於任職期間身故者視同退休。
- (f)員工於任職期間因病須長期療養者，得特准申請專案退休。

C：退休金管理委員會之運作狀況：

監督委員會依法舉行會議，必要時得召開臨時會議。

(5)員工分紅及董監酬勞：

員工分紅及董監事酬勞係於具法律或推定義務且金額可合理估計時，認為費用及負債。嗣後股東會決議實際配發金額與估列金額有差異時，則按會計估計變動處理。另，本集團係以財務報告年度之次年度股東會決議日前一日的每股公允價值，並考慮除權除息影響後之金額，計算股票紅利之股數。

(6)職工福利金制度：

依職工福利委員會規定，員工每月按薪(工)資比例提撥千分之五作為年度運作基金，用以建立職工福利金補助與福委會活動項目使用。

(7)其他企業福利項目：

- A.基本保障：依法提報勞保、健保、退休金等制度，並替每位員工加保團險，保障勞工權益。
- B.節慶禮金：提供勞動節、端午節、中秋節等節慶禮金，每節慶約500元~1,000元。
- C.福委會：不定期安排國內旅遊、舉辦廠商特惠活動，並提供婚喪喜慶、生育補助、傷病住院慰問等福利補助金。
- D.休閒度假：本集團為統一健康世界簽約會員，員工可享有住宿房價、用餐費用之會員價。
- E.健康檢查：依據相關勞動法令提供員工安全與健康之工作環境及提供

年度健康檢查，以利定期追蹤。

F.社團活動：員工可申請建立或參加多種社團活動，促進同仁間交流互動。

G.托育安親：本集團與何嘉仁國際文教團隊簽約，提供幼兒園與國小生安親班合作，適用全國各分點。

H.薪轉戶優惠：每月可享有 10 次跨行提款或轉帳免手續費優惠。

#### 6.勞資協議：

本公司勞資雙方協議均以勞動基準法為原則，並配合人事管理規章，於員工進入公司服務時規定之。109 年基本工資為 23,800 元，每小時基本工資為 158 元。自 110 年 1 月 1 日起實施，每月基本工資調整為 24,000 元，每小時基本工資調整為 160 元。將依法規規範調整相應制度以符合法規規範。

謹摘錄「員工服務守則」如下：

- (1) 公私分明，相互尊重人格，誠懇相處，協力達成企業經營之目的。
- (2) 遵守公司一切規章，接受各級主管人員之全理指揮，不可敷衍塞責，各級主管人員對員工應親切指導。
- (3) 不得故意洩露薪資或探聽他人薪資。
- (4) 非經公司之書面同意，不得私自經營商業，或兼任本公司以外職務。
- (5) 未經公司之書面同意，對職務上所知悉或持有之業務機密不得洩露、告知、交付、移轉他人或對外出版、發表，遵守「文書保密規定」，確保機密文書之安全。
- (6) 執行職務應力求切實，不得規避或無故積延；不利用上班時間處理私人事務。
- (7) 非經公司之書面同意，不得為自己或第三人經營或參與本公司相同或類似之事業。
- (8) 不得擅自翻閱非與個人業務有關文件，非經公司核准不得對外印送公司之資料文字。
- (9) 平日言行不得有貪情奢侈放蕩、賭博、吸食毒品、酗酒、滋事、違背國家法令等損害名譽之行為。
- (10) 凡本公司所屬員工，應遵守公司及工廠之一切規章制度／辦法及公告。
- (11) 應愛惜公物，不得任意濫用、毀棄或私為利用；並對保管領用之公物負完全保管責任。
- (12) 遵從公司調遣，凡因公出差，派調應遵守時限，不違誤延遲。
- (13) 員工上班時間應配戴員工識別證，違者願受相關處罰。
- (14) 員工對於生產、製造、研究開發等技術上之發明而獲得專利權，得由公司給予獎勵，而所有權歸公司所擁有。
- (15) 員工對主管在監督範圍以內所發合理命令有服從之義務，但對主管命令有意見時，得隨時反應提報。

#### 7.企業活動與社會責任推動參與及成效：

項次	活動	參與說明	執行績效
1	發票捐助財團法人創世社會福利基金會	集團所有同仁參與，不定期舉行	全體員工參與
2	桃園市私立脊髓損傷潛能發展中心生活重建訓練經費	企業捐贈	捐贈約新台幣 6 仟元

3	國立台灣大學醫學院癌醫中心	企業捐贈	捐贈新台幣 200 萬元
4	淡江大學產學合培育研發菁英計畫	企業捐贈	捐贈新台幣 14 萬元
5	產學合作	<p>基於雞蛋蛋殼品質人工智慧分類設備開發計畫，本公司與中興大學展開以下產學合作案：</p> <ul style="list-style-type: none"> <li>●計畫為期一年，欲透過人工智慧深度學習（AI Deep learning）辨識蛋殼曲面上的孔隙，是以往2D工業視覺的方式所無法達成的，且可學習辨認出各種不同樣態的缺陷，使誤判率大幅降低。本案適用AI視覺處理的理由有：(1)雞蛋非一致規格，且辨識時的方位難以精確固定，傳統機器視覺難以應用；(2)僅須將樣本分類，便可用少量樣品，迅速完成機器訓練；(3)AI技術門檻較高，有投資並擴大產業應用的潛力。產業專業部分，將與中興大學獸醫系張力天特聘教授合作，邀請張教授擔任本計畫顧問，針對商品化提供專業建議，並委託其團隊蒐集足量的分級雞蛋照片，供本計畫機器學習使用。</li> <li>●透過雞蛋品質分類設備開發改善現行產蛋流程，對客戶蛋雞場及集蛋場業者而言，其產值因分級銷售而有提升；對洗選場而言淘汰蛋將會減少，並可考慮在洗選流程中加入此技術應用；對申請單位而言設備開發成功且有市場，是AI視覺在雞蛋產業的重要突破，除國內市場外亦有外銷潛力；對政府而言此方案可彌補全面洗選難以貫徹之處，可視為其政策配套，而確保衛生、減少浪費、檢測普及化、增加產值、產線自動化等，對雞蛋產業而言均是重要發展方向，有執行及擴散之效益。</li> </ul>	

(二)勞資糾紛所遭受之損失(包括勞工檢查結果違反勞動基準法事項，應列明處分日期、處分字號、違反法規條文、違反法規內容、處分內容)並預估未來可能發生之估計金額及因應措施：

本公司最近年度及截至年報刊印日止，並無勞資糾紛發生，所以亦無遭受損失。公司人事管理規章均依勞基法規定實施，並儘可能以優於勞基法之規定，在此情形下，未來發生勞資糾紛損失之可能性極微。

## 六、重要契約

### (一) 所羅門股份有限公司

編號	契約性質	當事人	契約起訖日期	主要內容	限制條款
1	代理	Atsana Semiconductor Corp.	2004.01.01~ 2004.12.31 每次期滿自動 展期一年	代理該公司多媒 體數位處理器產 品	台灣地區非獨家代 理
2	代理	PROTEK DEVICES L.P.	2004.05.03~ (無終止期限)	代理該公司之靜 電保護裝置等產 品	台灣地區非獨家代 理
3	代理	Johnson Electric (Hong Kong) Limited	2007.07.16~ 2008.07.15 每次期滿自動 展期一年	代理該公司相關 產品	台灣地區非獨家代 理
4	經銷(我為供應商)	Yujin Mechatronics Corp.	2017.04.06~	經銷本公司相關 產品	韓國之非獨家經銷
5	經銷(我為供應商)	AXYSTO	2019.01.18~ 2020.01.17	經銷本公司相關 產品	比利時、法國之非 獨家經銷
6	經銷(我為供應商)	CONPHIS d.0.0.	2019.01.28~ 2020.01.27	經銷本公司相關 產品	斯洛維尼亞、克羅 埃西亞、波士尼 亞、赫塞哥維納、 塞爾維亞之非獨家 經銷
7	經銷(我為供應商)	CENTRO DE INVESTIGATION EN COMPUTO APLICADO SA DE CV	2019.01.29~ 2020.01.28	經銷本公司相關 產品	墨西哥部分州別之 非獨家經銷
8	經銷(我為供應商)	Vision Online S.L.	2019.01.31~ 2020.01.30	經銷本公司相關 產品	西班牙之非獨家經 銷
9	經銷(我為供應商)	RYOSHO TAIWAN COMPANY, LIMITED	2019.02.13~ 2020.02.12	經銷本公司相關 產品	台灣、日本、大陸 之非獨家經銷
10	經銷(我為供應商)	THINK ROBOTS LIMITED	2019.02.14~ 2020.02.13	經銷本公司相關 產品	紐西蘭之非獨家經 銷
11	經銷(我為供應商)	WELBOT TECHNOLOGY	2019.02.17~ 2020.02.16	經銷本公司相關 產品	香港之非獨家經銷
12	經銷(我為供應商)	Warrington robotics Ltd.	2019.02.22~ 2020.02.21	經銷本公司相關 產品	英國之非獨家經銷
13	經銷(我為供應商)	Kantum Electronics Co., Ltd.	2019.03.01~ 2021.02.28	經銷本公司相關 產品	日本之非獨家經銷
14	經銷(我為供應商)	ICHIKAWA Co., LTD.	2019.03.20~ 2020.03.19	經銷本公司相關 產品	日本之非獨家經銷
15	經銷(我為供應商)	RT Robotics	2019.04.08~ 2020.04.07	經銷本公司相關 產品	瑞典之非獨家經銷

編號	契約性質	當事人	契約起訖日期	主要內容	限制條款
16	經銷(我為供應商)	OH-au2mate GmbH	2019.04.12~ 2020.04.11	經銷本公司相關 產品	德國之非獨家經銷
17	經銷(我為供應商)	PHYSIMETRICS, INC	2019.04.16~ 2020.04.15	經銷本公司相關 產品	加州之非獨家經銷
18	經銷(我為供應商)	THANH DONG CROP	2019.04.18~ 2020.04.17	經銷本公司相關 產品	越南之非獨家經銷
19	經銷(我為供應商)	MQ AUTOMATION	2019.04.18~ 2020.04.17	經銷本公司相關 產品	美國部分州別之非 獨家經銷
20	經銷(我為供應商)	Huma Robotics	2019.04.18~ 2020.04.17	經銷本公司相關 產品	法國之非獨家經銷
21	經銷(我為供應商)	IS INC.	2019.04.25~ 2020.04.24	經銷本公司相關 產品	威斯康辛州之非獨 家經銷
22	經銷(我為供應商)	MOTION TECHNIQUE(INDIA) PVT.LTD.	2019.04.26~ 2020.04.25	經銷本公司相關 產品	印度之非獨家經銷
23	經銷(我為供應商)	MADOX TECHNOLOGIES PVT. LTD.	2019.05.10~ 2020.05.09	經銷本公司相關 產品	印度之非獨家經銷
24	經銷(我為供應商)	Oy MOVETEC Ab	2019.06.01~ 2020.05.31	經銷本公司相關 產品	芬蘭、愛沙尼亞之 非獨家經銷
25	經銷(我為供應商)	HoroSys SA	2019.06.10~ 2020.06.09	經銷本公司相關 產品	瑞士之非獨家經銷
26	經銷(我為供應商)	JOB for ROBOT OU	2019.06.14~ 2020.06.13	經銷本公司相關 產品	愛沙尼亞、拉脫維 亞、立陶宛之非獨 家經銷
27	經銷(我為供應商)	TropicalTech Company Limited	2019.07.05~ 2020.07.04	經銷本公司相關 產品	泰國之非獨家經銷
28	經銷(我為供應商)	NSW Automated Solutions Inc.	2019.07.18~ 2020.07.17	經銷本公司相關 產品	菲律賓之非獨家經 銷
29	經銷(我為供應商)	PIONEER ROBOTICS AS	2019.08.01~ 2020.07.31	經銷本公司相關 產品	挪威之非獨家經銷
30	經銷(我為供應商)	NOTAVIS GmbH	2019.08.30~ 2020.08.29	經銷本公司相關 產品	德國、奧地利之非 獨家經銷
31	經銷(我為供應商)	SMART MOTIONTECH Co., Ltd.	2019.09.06~ 2020.09.05	經銷本公司相關 產品	泰國之非獨家經銷
32	經銷(我為供應商)	ARGOS AUTOMATION LTD.	2019.09.10~ 2020.09.09	經銷本公司相關 產品	巴西之非獨家經銷
33	經銷(我為供應商)	MADESCO Intelligence Co., Ltd.	2019.09.11~ 2020.09.10	經銷本公司相關 產品	泰國之非獨家經銷

編號	契約性質	當事人	契約起訖日期	主要內容	限制條款
34	經銷(我為供應商)	TECHNO WORLD INSTRUMENT SERVICE	2019.09.18~2020.09.17	經銷本公司相關產品	印度之非獨家經銷
35	經銷(我為供應商)	PT SURYA SARANA DINAMIKA	2019.09.18~2020.09.17	經銷本公司相關產品	印度之非獨家經銷
36	經銷(我為供應商)	Diverseco Inc.	2019.09.24~2020.09.23	經銷本公司相關產品	澳洲之非獨家經銷
37	經銷(我為供應商)	TME Systems Pty Ltd.	2019.10.05~2020.10.04	經銷本公司相關產品	澳洲、紐西蘭之非獨家經銷
38	經銷(我為供應商)	ROBOTICS WORLD FZE	2019.10.05~2020.10.04	經銷本公司相關產品	阿拉伯聯合大公國之非獨家經銷
39	經銷(我為供應商)	Nikini Automation Systems (Pvt)Ltd.	2019.10.05~2020.10.04	經銷本公司相關產品	斯里蘭卡之非獨家經銷
40	經銷(我為供應商)	SP VISION TECHNOLOGY CO., LTD.	2019.10.05~2020.10.04	經銷本公司相關產品	泰國之非獨家經銷
41	經銷(我為供應商)	PI ENTERPRISE (THAILAND) CO., LTD.	2019.10.29~2020.10.28	經銷本公司相關產品	泰國之非獨家經銷
42	經銷(我為供應商)	ACCUFACTURE LLC	2019.10.29~2020.10.28	經銷本公司相關產品	密西根、安大略(加拿大)之非獨家經銷
43	經銷(我為供應商)	Industrial Control Service Inc.	2019.11.11~2020.11.10	經銷本公司相關產品	密西根之非獨家經銷
44	經銷(我為供應商)	CESTEK AUTOMATION	2019.12.01~2020.11.30	經銷本公司相關產品	丹麥之非獨家經銷
45	經銷(我為供應商)	20/20 ROBOTICS, LLC	2020.01.31~2021.01.30	經銷本公司相關產品	北卡之非獨家經銷
46	經銷(我為供應商)	Bazzica Engineering S.r.l.	2020.02.11~2021.02.10	經銷本公司相關產品	義大利之非獨家經銷
47	經銷(我為供應商)	SERVOSTAR Co., Ltd.	2020.02.21~2021.02.20	經銷本公司相關產品	韓國之非獨家經銷
48	經銷(我為供應商)	CHICAGO ELECTRIC SALES INC.	2020.02.24~2021.02.23	經銷本公司相關產品	美國部分州別之非獨家經銷
49	經銷(我為供應商)	EYEBOT CO., LC.	2020.03.01~2021.02.28	經銷本公司相關產品	韓國之非獨家經銷
50	經銷(我為供應商)	WORLD YOUTH ENGINEERING CONSULTANTS LTD.,	2020.03.03~2021.03.02	經銷本公司相關產品	香港之非獨家經銷
51	經銷(我為供應商)	Rich Port 3D Solutions Inc.	2020.06.17~2021.06.16	經銷本公司相關產品	波多黎各之非獨家經銷



編號	契約性質	當事人	契約起訖日期	主要內容	限制條款
52	經銷(我為供應商)	SERVICES SYNDICATE (PVT) LTD.	2020.11.27~ 2021.11.26	經銷本公司相關 產品	巴基斯坦之非獨家 經銷
53	經銷(我為供應商)	JRC CO., LTD.	2021.01.01~ 2021.12.31	經銷本公司相關 產品	日本之非獨家經銷
54	經銷(我為供應商)	IM ROBOTICS CORPORATION	2021.01.04~ 2022.01.03	經銷本公司相關 產品	韓國之非獨家經銷
55	經銷	Unibus INC.	2004.03.11~ 2005.03.10 每次期滿自動 展期一年	經銷該公司相關 產品	台灣地區非獨家經 銷
56	經銷	Piller Power Systems GmbH	2005.11.13~ 2008.11.14 每次期滿自動 展期一年	經銷該公司動態 不斷電系統相關 產品	台灣地區非獨家經 銷
57	經銷	Kyodo-Allied Technology Pte Ltd.	2007.08.16~ 2008.08.15 每次期滿自動 展期一年	經銷該公司相關 產品(無塵室專用 之空氣清淨機)	台灣及大中華地區 (大陸、香港)之非 獨家經銷
58	經銷	SHAMROCK MICRO DEVICES CORP.	2007.10.11~ 2008.10.10 每次期滿自動 展期一年	經銷該公司相關 產品	台灣地區非獨家經 銷
59	經銷	CLEAN TECH KOREA CO., LTD	2007.10.11~ 2008.10.10 每次期滿自動 展期一年	經銷該公司相關 產品	台灣地區獨家經銷
60	經銷	HANS HUBER AG	2008.03.31~ (無終止期限)	經銷該公司相關 產品	台灣地區獨家經銷
61	經銷	BCD SEMICONDUCTOR MANUFACTURING LIMITED	2008.07.01~ 2009.06.30 每次期滿自動 展期一年	經銷該公司相關 產品	台灣地區非獨家經 銷
62	經銷	MARUWA Co., Ltd	2008.08.01~ 2009.07.31 每次期滿自動 展期一年	經銷該公司相關 產品	台灣地區非獨家經 銷
63	經銷	LUMINARY MICRO, INC.	2009.02.15~ 2010.02.14 每次期滿自動 展期一年	經銷該公司相關 產品	台灣、中國大陸 (含港澳)地區之非 獨家經銷
64	經銷	JSC Precizika Metrology	2011.12.08~無 終止期限	經銷該公司相關 產品	雙方皆可提前3個 月通知對方終止合 約
65	經銷	惠州 TCL 王牌高頻電 子有限公司	2012.01.01~ 2012.12.31 每次期滿自動 展期一年	經銷該公司相關 產品	經銷區域為台灣及 中國

編號	契約性質	當事人	契約起訖日期	主要內容	限制條款
66	經銷	Samsung Electro-Mechanics(HK) Ltd.	2012.03.01~ 2013.02.28 每次期滿自動 展期一年	經銷該公司相關 產品	最小訂單限制為 USD500
67	經銷	EPLAN Software &Service GmbH & Co. KG	2012.05.01~ 2012.12.31 每次期滿自動 展期一年	經銷該公司相關 產品	訂有競爭商品禁售 條款
68	經銷	New Electronic Technology Corp.	2012.07.01~ 無終止期限(可 提前 90 天通 知後終止)	經銷該公司相關 產品	非獨家經銷
69	經銷	樂山無線電股份有限 公司	2012.08.24~ 2013.08.23 每次期滿自動 展期一年	經銷該公司相關 產品	非獨家經銷
70	經銷	ARTRA CO., LTD.	2013.01.14~ 2014.01.13 每次期滿書面 展期一年	經銷該公司相關 產品	非獨家經銷
71	經銷	Siemens Ltd.	2013.10.01~	經銷該公司相關 產品	訂有年度業績目標 及激勵獎金
72	經銷	聯剛科技股份有限公 司	2014.08.04~ 2015.08.04 每次期滿自動 展期一年	經銷該公司 ADDER KVM IPEPS 產品	銷售區域為台灣
73	經銷	Mechatronic Engineering Ltd.	2014.08.25~無 終止期限	經銷該公司相關 產品	台灣地區獨家經銷
74	經銷	VIEWWORKS CO., LTD	2015.04.01~ 2015.12.31 每次期滿自動 展期一年，但 最多五年	經銷該公司相關 產品	非獨家經銷
75	經銷	NIP CO.	2015.09.16~	經銷該公司指定 產品	無
76	經銷	ROBOTIQ, Inc.	2015.09.29~ 2018.09.28 每次期滿自動 展期三年	經銷該公司相關 產品	經銷區域為台灣
77	經銷	ArtiMinds Robotics GmbH	2015.10.22~ 2020.10.21 期滿自動展期 二年	經銷該公司相關 產品	經銷區域為台灣
78	經銷	FLIR Commercial Systems, Inc.	2016.07.01~ 2020.12.31	經銷該公司相關 產品	經銷區域為台灣
79	經銷	LMI TECHNOLOGIES LTD..	2016.09.12~ 2016.12.31 每次期滿自動 展期一年	經銷該公司相關 產品	經銷區域為台灣
80	經銷	瀚宇彩晶股份有限公 司	2017.01.01~ 2017.12.31	經銷該公司相關 產品	銷售區域為台灣、 香港、大陸、東南

編號	契約性質	當事人	契約起訖日期	主要內容	限制條款
			每次期滿自動展期一年		亞
81	經銷	MTE Power Quality Solutions Pte.	2017.01.01~2017.12.31 每次期滿自動展期一年	經銷該公司相關產品	經銷區域為台灣
82	經銷	Mobile Industrial Robots ApS	2017.01.01~2017.12.31 可自動展期一年	經銷該公司相關產品	經銷區域為台灣
83	經銷	On Robot ApS	2017.04.12~	經銷該公司相關產品	經銷產品原廠可書面通知後增刪
84	經銷	KAWASAKI HEAVY INDUSTRIES, LTD.	2017.04.14 第一次效期為兩年，期滿前三個月可協商展延	經銷該公司相關產品	台灣非獨家經銷
85	經銷	OptoForceKit,	2017.06.05~2017.12.31 每次期滿自動展期一年	經銷該公司相關產品	台灣非獨家經銷
86	經銷	ROCKWELL AUTOMATION TAIWAN CO., LTD.	2017.11.30~2018.11.29 每次期滿自動展期一年(但以2021.6.30為上限)	經銷該公司相關產品	台灣地區之經銷商
87	經銷	南京瀚宇彩欣科技有限責任公司	2018.01.01~2018.12.31 每次期滿自動展期一年	經銷該公司相關產品	銷售區域為台灣、香港、大陸、東南亞
88	經銷	台灣喜開理股份有限公司	2018.03.01~2020.02.29	經銷該公司相關產品	非專屬經銷
89	經銷	GE JENBACHER GMBH & CO OG	2018.08.01~2021.07.31	經銷該公司相關產品	經銷區域為台灣及中國地區部分省份
90	經銷	AA GROUP LIMITED 東莞邁思普電子有限公司.	2018.08.01~2019.07.31 每次期滿自動展期一年	經銷該公司相關產品	銷售區域為台灣、日本
91	經銷	TOSHIBA TELI CORPORATION	2019.04.22~2020.04.21 期滿自動展期	經銷該公司相關產品	經銷區域為台灣
92	代理	台灣未來芯科技股份有限公司	2019.05.06~2021.05.05	代理該公司電子元器件及電子裝置產品	銷售區域為台灣、大陸
93	經銷	伊頓飛瑞慕品股份有限公司	2020.01.01~2020.12.31 期滿自動展期二年，並以展期二次為限	經銷該公司相關產品	非獨家經銷

編號	契約性質	當事人	契約起訖日期	主要內容	限制條款
94	經銷	三菱電機股份有限公司	2020.01.20~ 2020.12.31 期滿自動展期 一年,最多五年	經銷該公司空調 設備	經銷區域為台灣
95	經銷	Trifork Smart Device ApS	2020.12.18~	經銷該公司相關 產品	經銷區域為台灣
96	經銷	MECADEMIC Inc.	2021.01.01~ 2021.12.31 每次期滿自動 展期一年	經銷該公司相關 產品	台灣非獨家經銷
97	經銷	Secomea(廣州肯麥自 動化公司)	2021.01.01~	經銷該公司相關 產品	經銷區域為台灣
98	代理經銷	美麗微科技股份有限 公司	2011.03.15~ 2013.03.14 每次期滿自動 展期一年	經銷代理該公司 相關產品	銷售區域為台灣、 大陸地區
99	特約商	台灣星電股份有限公 司	2019.10.09~ 2020.10.08	我方為特約商， 負責販售該公司 之產品	限販售予 GIGABYTE(台灣) 、MACPOWER(台 灣)
100	代理經銷	億光電子工業股份有 限公司	2019.01.01~ 2021.12.31	經銷該公司全系 列產品	銷售區域為台灣、 香港、大陸

### (二) 鈺門國際貿易(上海)有限公司

編號	契約性質	當事人	契約起訖日期	主要內容	限制條款
1	經銷	康明斯(中國)投資有 限公司	2020.01.01~ 2020.12.31	經銷該公司相關 產品	銷售+服務授權
2	特約經銷商	康明斯(中國)電力有 限公司	效期至 2021.12.31	經銷該公司發電 機組及零件	上海、蘇州、華東 高科技製造業、海 外工程施工總包
3	特約經銷商	康明斯(中國)電力有 限公司	效期至 2021.12.31	經銷該公司發電 機組及零件	北京市、海外工程 施工總包
4	經銷	GE JENBACHER GMBH & CO OG	2018.08.01~ 2021.07.31	經銷該公司相關 產品	經銷區域為中國地 區部分省份
5	經銷(我為供應商)	蘇州赫摩自動化科技 有限公司	2019.02.01~ 2020.01.31	經銷本公司相關 產品	大陸地區之江浙、 滬、安徽、山東區 之非獨家經銷

### (三) 富相科技股份有限公司

編號	契約性質	當事人	契約起訖日期	主要內容	限制條款
1	非獨家代理合約	INABA DENKI SANGYO CO., LTD	100/12/22~直 到有一方提出 終止合約此合 約就失效	非獨家代理合約	無

編號	契約性質	當事人	契約起訖日期	主要內容	限制條款
2	銷售合約	KYUNG YOUNG COMPONENT CO.,LTD	102/11/12-無定期	銷售合約	無
3	交易協議書	HIKARI ALPHAX INC	102/11/01-無定期(於要終止前一個月提出此合約就失效)	交易協議書	無
4	銷售合約	ACTE AS NORWAY	103/4/19-無定期(於要終止前一個月提出此合約就失效)	銷售合約	無
5	交易協議書	Sci Can	104/08/06-交易終止日	交易協議書	無
6	採購合約	West-Ost	106/06/15-109/12/31	採購合約	無
7	代理合約	Advent	106/12/25-111/12/24	代理合約(印度、星、馬)	無
8	W-8BEN-E	PENTAX MEDICAL	107/09/06-交易終止日	W-8BEN-E	無
9	供應商協議	SCICAN	107/10/01-交易終止日	供應商協議	無
10	採購協議	Foss	108/05/02-111/05/02	採購協議	無

## 拾貳、財務概況

### 一、最近五年度簡明資產負債表及損益表

#### (一)國際財務報導準則：

#### 合併簡明資產負債表

單位：新台幣仟元

項 目	年 度	最近五年度財務資料					當年度截至 110年3月31日 財務資料
		105.12.31	106.12.31	107.12.31	108.12.31	109.12.31	
流動資產		4,135,972	4,127,484	4,367,681	4,497,836	4,348,745	4,454,243
不動產、廠房及設備		489,449	480,298	547,938	525,867	505,680	503,714
無形資產		0	0	1,856	3,009	2,357	2,314
其他資產		1,309,904	1,272,603	1,173,655	1,267,392	1,625,655	1,908,030
資產總額		5,935,325	5,880,385	6,091,130	6,294,104	6,482,437	6,868,301
流動負債	分配前	1,019,375	1,144,835	1,289,740	1,202,183	1,548,301	-
	分配後	1,190,846	1,316,306	1,478,358	1,339,360	1,736,909	1,983,732
非流動負債		20,737	18,736	25,310	98,188	64,982	58,569
負債總額	分配前	1,040,112	1,163,571	1,315,050	1,300,371	1,613,283	-
	分配後	1,211,583	1,335,042	1,503,668	1,437,548	1,801,901	2,042,301
歸屬於母公司業主之權益		4,460,544	4,284,500	4,448,570	4,574,185	4,465,163	4,427,665
股本		1,714,711	1,714,711	1,714,711	1,714,711	1,714,711	1,714,711
資本公積		122,994	123,918	177,412	208,545	212,085	212,085
保留盈餘	分配前	2,654,423	2,538,866	2,661,716	2,793,876	2,677,878	-
	分配後	2,482,952	2,367,395	2,473,098	2,656,699	2,489,260	2,647,182
其他權益		(25,542)	(86,953)	(99,227)	(136,905)	(133,469)	(140,271)
庫藏股票		(6,042)	(6,042)	(6,042)	(6,042)	(6,042)	(6,042)
非控制權益		434,669	432,314	327,510	419,548	403,991	398,335
權益總額	分配前	4,895,213	4,716,814	4,776,080	4,993,733	4,869,154	-
	分配後	4,723,742	4,545,343	4,587,462	4,856,556	4,680,536	4,826,000

註1：109年度現金股利業經董事會通過辦理。

註2：截至年報刊印日前，上市或股票已在證券商營業處所買賣之公司如有最近期經會計師查核簽證或核閱之財務資料，應併予揭露：110年3月31日資料係經會計師核閱。

註3：上稱分配後數字，請依據次年度股東會決議之情形填列。

合併簡明綜合損益表

單位：新台幣仟元

項 目	最近五年度財務資料					當年度截至 110年3月31日 財務資料
	105年	106年	107年	108年	109年	
營業收入	4,046,234	4,009,735	3,948,938	3,737,064	3,527,149	961,228
營業毛利	835,011	813,015	780,604	767,964	746,144	200,910
營業損益	229,802	216,651	150,681	33,439	46,938	16,332
營業外收入及支出	59,711	(104,293)	223,699	404,049	37,007	49,277
稅前淨利	289,513	112,358	374,380	437,488	83,945	65,599
繼續營業單位 本期淨利	191,416	64,861	316,809	360,892	30,390	52,749
停業單位損失	0	0	0	0	0	0
本期淨利（損）	191,416	64,861	316,809	360,892	30,390	52,749
本期其他綜合損益 （稅後淨額）	(87,043)	(72,231)	240	(62,883)	(5,554)	(10,167)
本期綜合損益總額	104,373	(7,370)	317,049	298,009	24,836	42,582
淨利歸屬於 母公司業主	162,136	58,927	282,193	318,447	20,318	55,040
淨利歸屬於非控制權益	29,280	5,934	34,616	42,445	10,072	(2,291)
綜合損益總額歸屬於母 公司業主	90,004	(5,497)	282,047	283,100	24,615	48,238
綜合損益總額歸屬於非 控制權益	14,369	(1,873)	35,002	14,909	221	(5,656)
每股盈餘	0.95	0.34	1.65	1.86	0.12	0.32

註：截至年報刊印日前，上市或股票已在證券商營業處所買賣之公司如有最近期經會計師查核簽證或核之財務資料，應併予揭露：當年度截至110年3月31日資料係經會計師核閱。

個體簡明資產負債表

單位：新台幣仟元

項 目	年 度	最近五年度財務資料				
		105.12.31	106.12.31	107.12.31	108.12.31	109.12.31
流動資產		1,474,919	1,390,002	1,511,428	1,300,521	1,476,946
不動產、廠房及設備		414,174	417,130	482,710	483,141	468,755
無形資產		0	0	1,747	2,627	1,952
其他資產		3,015,633	2,956,992	3,246,909	3,168,074	3,348,979
資產總額		4,904,726	4,764,124	5,242,794	4,954,363	5,296,632
流動負債	分配前	428,395	463,006	771,784	350,480	809,451
	分配後	599,866	693,870	960,402	487,657	998,069
非流動負債		15,787	16,618	22,440	29,698	22,018
負債總額	分配前	444,182	479,624	794,224	380,178	831,469
	分配後	615,653	710,488	982,842	517,355	1,020,087
歸屬於母公司業主之權益		4,460,544	4,284,500	4,448,570	4,574,185	4,465,163
股本		1,714,711	1,714,711	1,714,711	1,714,711	1,714,711
資本公積		122,994	123,918	177,412	208,545	212,085
保留盈餘	分配前	2,654,423	2,538,866	2,661,716	2,793,876	2,677,878
	分配後	2,482,952	2,308,002	2,473,098	2,656,699	2,489,260
其他權益		(25,542)	(86,953)	(99,227)	(136,905)	(133,469)
庫藏股票		(6,042)	(6,042)	(6,042)	(6,042)	(6,042)
非控制權益		0	0	0	0	0
權益總額	分配前	4,460,544	4,284,500	4,448,570	4,574,185	4,465,163
	分配後	4,289,073	4,053,636	4,259,952	4,437,008	4,276,545

註：109 年度盈餘分配數尚未經 110 年股東常會決議。



個體簡明綜合損益表

單位：新台幣仟元

年度 項 目	最近五年度財務資料				
	105 年	106 年	107 年	108 年度	109 年度
營業收入	2,344,554	2,435,627	2,197,974	1,976,563	1,869,734
營業毛利	450,919	385,856	359,229	333,029	344,459
營業損益	144,689	65,704	2,102	(66,736)	(52,722)
營業外收入及支出	75,983	11,183	298,454	381,439	86,791
稅前淨利	220,672	76,887	300,556	314,703	34,069
繼續營業單位 本期淨利	162,136	58,927	282,193	318,447	20,318
停業單位損失	0	0	0	0	0
本期淨利(損)	162,136	58,927	282,193	318,447	20,318
本期其他綜合損益 (稅後淨額)	90,004	(5,504)	282,047	(35,347)	4,297
本期綜合損益總額	90,004	(5,504)	282,047	283,100	24,615
淨利歸屬於 母公司業主	162,136	58,927	282,193	318,447	20,318
淨利歸屬於非控制權益	0	0	0	0	0
綜合損益總額歸屬於母 公司業主	90,004	(5,504)	282,047	283,100	24,615
綜合損益總額歸屬於非 控制權益	0	0	0	0	0
每股盈餘	0.95	0.34	1.65	1.86	0.12

(二)影響上述財務報告作一致性比較之重要事項如會計變動、公司合併或營業部門停工等及其發生對當年度財務報表之影響：無。

(三)簽證會計師姓名及查帳意見：

簽證年度	會計師事務所名稱	會計師姓名	查核意見
105 年度	資誠聯合會計師事務所	蕭金木\梁華玲	無保留意見查核報告
106 年度		蕭金木\陳憲正	無保留意見查核報告
107 年度		蕭金木\梁益彰	無保留結論/意見(強調事項或其他事項)-其他事項 -採用其他會計師查核(核閱)報告且欲區分責任
108 年度		梁益彰\蕭金木	無保留結論/意見(強調事項或其他事項)-其他事項 -採用其他會計師查核(核閱)報告且欲區分責任
109 年度		梁益彰\陳憲正	無保留結論/意見(強調事項或其他事項)-其他事項 -採用其他會計師查核(核閱)報告且欲區分責任
110Q1		梁益彰\陳憲正	保留結論核閱報告

## 二、最近五年度財務分析

### (一)國際財務報導準則

#### 合併財務分析

分析項目		最近五年度財務分析					當年度截至 110年3月31日 (註)
		105年度	106年度	107年度	108年度	109年度	
財務結構 %	負債占資產比率	17.52	19.79	21.59	20.66	24.89	29.74
	長期資金占不動產、廠房及設備比率	1,004.38	985.96	876.27	968.29	975.74	969.64
償債能力 %	流動比率	405.74	360.53	338.65	374.14	280.87	224.54
	速動比率	354.51	303.30	273.54	302.50	207.24	162.22
	利息保障倍數	18,985.39	11,169.80	6,030.30	16,919.99	4,173.02	4,104.82
經營能力	應收款項週轉率(次)	3.21	3.61	3.99	4.56	4.75	4.71
	平均收現日數	113.71	101.11	91.48	80.10	76.90	77.54
	存貨週轉率(次)	5.64	5.92	4.68	3.79	3.60	3.80
	應付款項週轉率(次)	10.07	6.47	7.99	8.15	5.76	6.92
	平均銷貨日數	64.72	61.66	77.99	96.38	101.47	96.05
	不動產、廠房及設備週轉率(次)	8.27	8.35	7.68	6.96	6.84	7.47
	總資產週轉率(次)	0.68	0.68	0.66	0.60	0.55	0.58
獲利能力	資產報酬率(%)	3.19	1.11	5.38	5.86	0.50	3.27
	權益報酬率(%)	3.88	1.35	6.67	7.39	0.62	4.30
	稅前純益占實收資本額比率(%)	16.88	6.55	21.83	25.51	4.90	15.30
	純益率(%)	4.73	1.62	8.02	9.66	0.86	5.49
	每股盈餘(元)	0.95	0.34	1.65	1.86	0.12	0.32
現金流量	現金流量比率(%)	47.87	2.71	15.58	70.24	1.10	(7.73)
	現金流量允當比率(%)	334.28	227.19	126.66	155.07	109.62	93.76
	現金再投資比率(%)	5.21	0.52	0.49	10.77	(2.11)	(2.72)
槓桿度	營運槓桿度	1.11	1.09	1.14	2.76	2.47	2.11
	財務槓桿度	1.01	1.00	1.04	1.08	1.05	1.11

註：截至年報刊印日前，上市或股票已在證券商營業處所買賣之公司如有最近期經會計師查核簽證或核閱之財務資料，應併予分析。

請說明最近二年度各項財務比率變動原因：(若增減變動未達20%可免分析)

1. 負債比率增加，主要是本期負債增加所致
2. 流動比率及速動比率減少，主要是流動負債增加所致
4. 利息保障倍數減少，主要是本期息前利益減少所致
5. 應付款項週轉率減少，主要是本期應付款項增加所致
6. 獲利能力比率減少，主要是本期稅前損益減少所致
7. 現金流量比率及現金流量允當比率減少，主要係營業活動淨現金流入增加所致
8. 現金流量再投資比率減少，主要係營業活動淨現金流入減少及長期投資增加所致

個體財務分析

分析項目		最近五年度財務分析				
		105 年	106 年	107 年度	108 年度	109 年度
財務結構 %	負債占資產比率	9.06	10.07	15.15	7.67	15.70
	長期資金占不動產、廠房及設備比率	1,080.79	1,031.12	926.23	952.91	957.26
償債能力 %	流動比率	344.29	300.21	195.84	371.07	182.46
	速動比率	279.05	248.61	121.82	234.50	106.83
	利息保障倍數	20,052.69	8,634.00	6,816.00	19,671.08	2,720.69
經營能力	應收款項週轉率(次)	5.11	5.56	5.18	7.58	6.91
	平均收現日數	71.43	65.67	70.46	48.16	52.8
	存貨週轉率(次)	7.68	9.64	5.49	3.54	3.46
	應付款項週轉率(次)	10.61	10.23	9.6	8.44	7.22
	平均銷貨日數	47.53	37.68	66.48	103.02	105.41
	不動產、廠房及設備週轉率(次)	5.66	5.84	4.89	4.09	3.93
	總資產週轉率(次)	0.48	0.51	0.44	0.39	0.36
獲利能力	資產報酬率(%)	3.26	1.23	5.71	6.27	0.42
	權益報酬率(%)	3.60	1.35	6.46	7.06	0.45
	稅前純益占實收資本額比率(%)	12.87	4.48	17.53	18.35	1.99
	純益率(%)	6.92	2.42	12.84	16.11	1.09
	每股盈餘(元)	0.95	0.34	1.65	1.86	0.12
現金流量	現金流量比率(%)	72.82	18.81	(17.11)	37.56	(8.25)
	現金流量允當比率(%)	129.33	111.71	42.00	45.23	22.09
	現金再投資比率(%)	7.08	2.06	(6.39)	(1.17)	(4.25)
槓桿度	營運槓桿度	1.03	1.09	5.21	0.73	0.61
	財務槓桿度	1.01	1.01	(0.89)	0.98	<b>0.98</b>

請說明最進二年度各項財務比率變動原因：(若增減變動未達 20%可免分析)

1. 負債比率增加，主要是本期負債增加所致。
2. 流動及速動比率減少，主要是本期流動負債較上期增加所致
3. 利息保障倍數減少，主要是本期稅前息前損益減少所致
4. 獲利能力比率減少，主要是本期稅前損益減少所致
5. 現金流量比率及現金流量允當比率減少，主要是營業活動淨現金流量減少所致
6. 現金再投資比率變動，主要係本期營業活動淨現金流量為流出所致

註 1：110 年第一季資料係經會計師核閱。

註 2：計算公式：

1.財務結構

(1)負債占資產比率=負債總額/資產總額。

(2)長期資金占不動產、廠房及設備比率=(權益總額+非流動負債)/不動產、廠房及設備淨額。

2.償債償債能力

(1)流動比率=流動資產/流動負債。

(2)速動比率=(流動資產-存貨-預付費用)/流動負債。

(3)利息保障倍數=所得稅及利息費用前純益/本期利息支出。

3.經營經營能力

(1)應收款項(包括應收帳款與因營業而產生之應收票據)週轉率=銷貨淨額/各期平均應收款項(包括應收帳款與因營業而產生之應收票據)餘額。

(2)平均收現日數=365/應收款項週轉率。

(3)存貨週轉率=銷貨成本/平均存貨額。

(4)應付款項(包括應付帳款與因營業而產生之應付票據)週轉率=銷貨成本/各期平均應付款項(包括應付帳款與因營業而產生之應付票據)餘額。

(5)平均銷貨日數=365/存貨週轉率。

(6)不動產、廠房及設備週轉率=銷貨淨額/平均不動產、廠房及設備淨額。

(7)總資產週轉率=銷貨淨額/平均資產總額。

4.獲利獲利能力

(1)資產報酬率=[稅後損益+利息費用×(1-稅率)]/平均資產總額。

(2)權益報酬率=稅後損益/平均權益總額。

(3)純益率=稅後損益/銷貨淨額。

(4)每股盈餘=(歸屬於母公司業主之損益-特別股股利)/加權平均已發行股數。  
(註 4)

5.現金現金流量

(1)現金流量比率=營業活動淨現金流量/流動負債。

(2)淨現金流量允當比率=最近五年度營業活動淨現金流量/最近五年度(資本支出+存貨增加額+現金股利)。

(3)現金再投資比率=(營業活動淨現金流量-現金股利)/(不動產、廠房及設備毛額+長期投資+其他非流動資產+營運資金)。(註 5)

6.槓桿槓桿度：

(1)營運槓桿度=(營業收入淨額-變動營業成本及費用)/營業利益(註 6)。

(2)財務槓桿度=營業利益/(營業利益-利息費用)。

註 3：上開每股盈餘之計算公式，在衡量時應特別注意下列事項：

1.以加權平均普通股股數為準，而非以年底已發行股數為基礎。

2.凡有現金增資或庫藏股交易者，應考慮其流通期間，計算加權平均股數。

3.凡有盈餘轉增資或資本公積轉增資者，在計算以往年度及半年度之每股盈餘時，應按增資比例追溯調整，無庸考慮該增資之發行期間。

4.若特別股為不可轉換之累積特別股，其當年度股利(不論是否發放)應自稅後淨利減除、或增加稅後淨損。特別股若為非累積性質，在有稅後淨利之情況，特別股股利應自稅後淨利減除；如為虧損，則不必調整。

註 4：現金流量分析在衡量時應特別注意下列事項：

1.營業活動淨現金流量係指現金流量表中營業活動淨現金流入數。

2.資本支出係指每年資本投資之現金流出數。

3.存貨增加數僅在期末餘額大於期初餘額時方予計入，若年底存貨減少，則以零計算。

4.現金股利包括普通股及特別股之現金股利。

5.不動產、廠房及設備毛額係指扣除累計折舊前之不動產、廠房及設備總額。

註 5：發行人應將各項營業成本及營業費用依性質區分為固定及變動，如有涉及估計或主觀判斷，應注意其合理性並維持一致。

註 6：發行人應將各項營業成本及營業費用依性質區分為固定及變動，如有涉及估計或主觀判斷，應注意其合理性並維持一致。

三、109 年度財務報告之監察人或審計委員會查核報告

所羅門股份有限公司  
109 年度監察人查核報告書

董事會所造送 109 年度個體財務報表及合併財務報表，業經董事會委任之資誠聯合會計師事務所梁益彰、陳憲正會計師出具查核報告，併同 109 年度營業報告書及盈餘分派議案，經本監察人查核完竣，認為尚無不符，爰依公司法第 219 條及證券交易法之規定繕具報告，敬請 鑑核。

此 上

本公司 110 年股東常會

監察人： 杜啟華



溫機榮



中 華 民 國 1 1 0 年 3 月 1 6 日

四、公司及其關係企業如有發生財務週轉困難情事，對本公司財務狀況之影響：無

五、109 年度合併財務報告

  
所羅門股份有限公司  
關係企業合併財務報告聲明書

本公司民國 109 年度（自 109 年 1 月 1 日至 109 年 12 月 31 日止）依「關係企業合併營業報告書關係企業合併財務報表及關係報告書編製準則」應納入編製關係企業合併財務報表之公司與依國際財務報導準則第十號應納入編製母子公司合併財務報告之公司均相同，且關係企業合併財務報表所應揭露相關資訊於前揭母子公司合併財務報告中均已揭露，爰不再另行編製關係企業合併財務報表。

特此聲明

公司名稱： 所羅門股份有限公司



負責人： 陳 政 隆



中華民國 110 年 3 月 16 日

會計師查核報告

(110)財審報字第 20004830 號

所羅門股份有限公司 公鑒：

### 查核意見

所羅門股份有限公司及子公司（以下簡稱「所羅門集團」）民國 109 年及 108 年 12 月 31 日之合併資產負債表，暨民國 109 年及 108 年 1 月 1 日至 12 月 31 日之合併綜合損益表、合併權益變動表、合併現金流量表，以及合併財務報表附註（包括重大會計政策彙總），業經本會計師查核竣事。

依本會計師之意見，基於本會計師之查核結果及其他會計師之查核報告（請參閱其他事項段），上開合併財務報表在所有重大方面係依照證券發行人財務報告編製準則暨金融監督管理委員會認可之國際財務報導準則、國際會計準則、解釋及解釋公告編製，足以允當表達所羅門集團民國 109 年及 108 年 12 月 31 日之合併財務狀況，暨民國 109 年及 108 年 1 月 1 日至 12 月 31 日之合併財務績效及合併現金流量。

### 查核意見之基礎

本會計師係依照會計師查核簽證財務報表規則及中華民國一般公認審計準則執行查核工作。本會計師於該等準則下之責任將於會計師查核合併財務報表之責任段進一步說明。本會計師所隸屬事務所受獨立性規範之人員已依中華民國會計師職業道德規範，與所羅門集團保持超然獨立，並履行該規範之其他責任。基於本會計師之查核結果及其他會計師之查核報告，本會計師相信已取得足夠及適切之查核證據，以作為表示查核意見之基礎。

### 關鍵查核事項

關鍵查核事項係指依本會計師之專業判斷，對所羅門集團民國 109 年度合併財務報表之查核最為重要之事項。該等事項已於查核合併財務報表整體及形成查核意見之過程中予以因應，本會計師並不對該等事項單獨表示意見。

所羅門集團民國 109 年合併財務報表之關鍵查核事項如下：

### 應收帳款減損之評估

#### 事項說明

應收帳款之會計政策請詳合併財務報表附註四(九)及四(十)；應收帳款評價會計政策採用之重要判斷、會計估計及假設之不確定性，請詳合併財務報表附註五(二)，應收帳款會計項目之說明，請詳合併財務報表附註六(四)。所羅門集團民國 109 年 12 月 31 日之應收帳款及備抵損失分別為新台幣 649,344 仟元及新台幣 20,388 仟元。

所羅門集團係在正常過程中就商品銷售所產生之應收客戶款項認列，依據該個別客戶授信標準之信用品質原則訂定之授信期間收款，且公司定期檢視其損失估計之合理性。備抵損失係參考存續期間之預期信用損失估計無法回收之金額，其涉及管理階層主觀判斷，因此本會計師將應收帳款備抵損失之評估列為查核最為重要事項之一。

#### 因應之查核程序

本會計師已執行之因應程序彙列如下：

1. 檢視及測試公司所採用之預期信用損失假設因子，包含評估各帳齡區間之決定是否合理，針對帳齡分析表抽核原始憑證檢查其正確性並抽核授信條件驗證應收帳齡之合理性。檢視是否有懸帳已久之未收回應收帳款，以評估應收帳款備抵損失之適足性。
2. 檢視應收帳款於資產負債表日後之收款情形，以確認備抵損失確無低估之情事。

### 存貨備抵跌價損失之評估

#### 事項說明

存貨評價之會計政策請詳合併財務報表附註四(十三)；存貨評價會計政策採用之重要判斷、會計估計及假設之不確定性，請詳合併財務報表附註五(二)；存貨會計項目之說明，請詳合併財務報表附註六(五)。所羅門集團民國 109 年 12 月 31 日之存貨及備抵跌價損失分別為新台幣 792,323 仟元及新台幣 77,966 仟元。

所羅門集團主要從事發電機、半導體、電子零件及液晶顯示器製造與銷售業務。由於電子產品生命週期短且市場競爭激烈，產生存貨跌價損失或過時陳舊之風險較高。所羅門集團存貨係按成本與淨變現價值孰低者衡量。由於存貨金額重大，品項眾多且該會計估計仰賴管理階層之主觀判斷，因此本會計師將存貨之備抵跌價損失評價列為查核最為重要事項之一。



### 因應之查核程序

本會計師已執行之因應程序彙列如下：

1. 依對其業務及產業之瞭解，評估其備抵存貨評價損失所採用之提列政策比較財務報表期間係一致採用，並評估管理階層決定淨變現價值所作之存貨分類使用假設係屬合理。
2. 瞭解存貨管理之流程、檢視其年度盤點計畫並參與年度存貨盤點，以評估管理階層區分管控過時陳舊存貨之有效性。
3. 驗證管理階層用以評價之存貨貨齡報表系統邏輯之適當性，以確認報表資訊與其提列政策一致。
4. 測試期末存貨之帳面價值，抽查確認用以計算淨變現價值之銷售價格及銷售費用率之正確性。

### **其他事項 - 提及其他會計師之查核**

列入所羅門集團合併財務報表之子公司及採用權益法之被投資公司，其財務報表未經本會計師查核，而係由其他會計師查核。因此，本會計師對上開合併財務報表所表示意見中，有關該等公司財務報表所列之金額，係依據其他會計師之查核報告。該等子公司民國 109 年及 108 年 12 月 31 日之資產總額分別為新台幣 250,027 仟元及 147,923 仟元，各占合併資產總額之 3.86% 及 2.35%，民國 109 年及 108 年 1 月 1 日至 12 月 31 日之營業收入分別為新台幣 157,605 仟元及 53,197 仟元，各占合併營業收入淨額之 4.47% 及 1.42%。該等採用權益法之被投資公司民國 109 年及 108 年 12 月 31 日之投資餘額分別為新台幣 13,036 仟元及 9,840 仟元，各佔合併資產總額之 0.20% 及 0.16%，民國 109 年及 108 年 1 月 1 日至 12 月 31 日之綜合損益分別為新台幣 448 仟元及 (1,428) 仟元，各佔合併綜合損益 1.80% 及 (0.48%)。

### **其他事項 - 個體財務報告**

所羅門股份有限公司已編製民國 109 年度及 108 年度個體財務報表，並經本會計師出具無保留意見加其他事項段之查核報告在案，備供參考。

### **管理階層與治理單位對合併財務報表之責任**

管理階層之責任係依照證券發行人財務報告編製準則暨金融監督管理委員會認可之國際財務報導準則、國際會計準則、解釋及解釋公告編製允當表達之合併財務報表，

且維持與合併財務報表編製有關之必要內部控制，以確保合併財務報表未存有導因於舞弊或錯誤之重大不實表達。

於編製合併財務報表時，管理階層之責任亦包括評估所羅門集團繼續經營之能力、相關事項之揭露，以及繼續經營會計基礎之採用，除非管理階層意圖清算所羅門集團或停止營業，或除清算或停業外別無實際可行之其他方案。

所羅門集團之治理單位（含監察人）負有監督財務報導流程之責任。

### 會計師查核合併財務報表之責任

本會計師查核合併財務報表之目的，係對合併財務報表整體是否存有導因於舞弊或錯誤之重大不實表達取得合理確信，並出具查核報告。合理確信係高度確信，惟依照中華民國一般公認審計準則執行之查核工作無法保證必能偵出合併財務報表存有之重大不實表達。不實表達可能導因於舞弊或錯誤。如不實表達之個別金額或彙總數可合理預期將影響合併財務報表使用者所作之經濟決策，則被認為具有重大性。

本會計師依照中華民國一般公認審計準則查核時，運用專業判斷並保持專業上之懷疑。本會計師亦執行下列工作：

1. 辨認並評估合併財務報表導因於舞弊或錯誤之重大不實表達風險；對所評估之風險設計及執行適當之因應對策；並取得足夠及適切之查核證據以作為查核意見之基礎。因舞弊可能涉及共謀、偽造、故意遺漏、不實聲明或踰越內部控制，故未偵出導因於舞弊之重大不實表達之風險高於導因於錯誤者。
2. 對與查核攸關之內部控制取得必要之瞭解，以設計當時情況下適當之查核程序，惟其目的非對所羅門集團內部控制之有效性表示意見。
3. 評估管理階層所採用會計政策之適當性，及其所作會計估計與相關揭露之合理性。
4. 依據所取得之查核證據，對管理階層採用繼續經營會計基礎之適當性，以及使所羅門集團繼續經營之能力可能產生重大疑慮之事件或情況是否存在重大不確定性，作出結論。本會計師若認為該等事件或情況存在重大不確定性，則須於查核報告中提醒合併財務報表使用者注意合併財務報表之相關揭露，或於該等揭露係屬不適當時修正查核意見。本會計師之結論係以截至查核報告日所取得之查核證據為基礎。惟未來事件或情況可能導致所羅門集團不再具有繼續經營之能力。
5. 評估合併財務報表（包括相關附註）之整體表達、結構及內容，以及合併財務報表是否允當表達相關交易及事件。

6. 對於集團內組成個體之財務資訊取得足夠及適切之查核證據，以對合併財務報表表示意見。本會計師負責集團查核案件之指導、監督及執行，並負責形成集團查核意見。

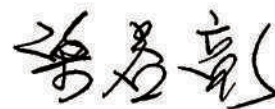
本會計師與治理單位溝通之事項，包括所規劃之查核範圍及時間，以及重大查核發現（包括於查核過程中所辨認之內部控制顯著缺失）。

本會計師亦向治理單位提供本會計師所隸屬事務所受獨立性規範之人員已遵循中華民國會計師職業道德規範中有關獨立性之聲明，並與治理單位溝通所有可能被認為會影響會計師獨立性之關係及其他事項（包括相關防護措施）。

本會計師從與治理單位溝通之事項中，決定對所羅門集團民國 109 年度合併財務報表查核之關鍵查核事項。本會計師於查核報告中敘明該等事項，除非法令不允許公開揭露特定事項，或在極罕見情況下，本會計師決定不於查核報告中溝通特定事項，因可合理預期此溝通所產生之負面影響大於所增進之公眾利益。

資 誠 聯 合 會 計 師 事 務 所

梁益彰



會計師

陳憲正



金融監督管理委員會

核准簽證文號：金管證審字第 1070303009 號

金管證審字第 1060025060 號

中 華 民 國 1 1 0 年 3 月 1 6 日

所羅門股份有限公司及子公司  
合併資產負債表  
民國109年及108年12月31日



單位：新台幣仟元

資	產	附註	109 年 12 月 31 日			108 年 12 月 31 日		
			金	額	%	金	額	%
<b>流動資產</b>								
1100	現金及約當現金	六(一)	\$	1,283,105	20	\$	2,358,821	38
1110	透過損益按公允價值衡量之金融資產—流動	六(二)		67,540	1		312,383	5
1136	按攤銷後成本衡量之金融資產—流動	六(三)		1,143,621	18		208,922	3
1150	應收票據淨額	六(四)		64,097	1		41,938	1
1170	應收帳款淨額	六(四)		628,956	10		703,529	11
1200	其他應收款			16,579	-		9,721	-
1220	本期所得稅資產			2	-		1,005	-
130X	存貨	六(五)		714,357	11		652,097	10
1410	預付款項	六(六)		425,746	6		209,120	3
1470	其他流動資產	八		4,742	-		300	-
11XX	<b>流動資產合計</b>			<u>4,348,745</u>	<u>67</u>		<u>4,497,836</u>	<u>71</u>
<b>非流動資產</b>								
1510	透過損益按公允價值衡量之金融資產—非流動	六(二)		74,250	1		57,733	1
1535	按攤銷後成本衡量之金融資產—非流動	六(三)		328,570	5		-	-
1550	採用權益法之投資	六(七)		13,036	-		9,840	-
1600	不動產、廠房及設備	六(八)及八		505,680	8		525,867	8
1755	使用權資產	六(九)		77,151	1		93,603	2
1760	投資性不動產淨額	六(十一)及八		952,520	15		950,747	15
1780	無形資產			2,357	-		3,009	-
1840	遞延所得稅資產	六(十七)		47,898	1		47,903	1
1900	其他非流動資產	六(十二)及八		132,230	2		107,566	2
15XX	<b>非流動資產合計</b>			<u>2,133,692</u>	<u>33</u>		<u>1,796,268</u>	<u>29</u>
1XXX	<b>資產總計</b>		\$	<u>6,482,437</u>	<u>100</u>	\$	<u>6,294,104</u>	<u>100</u>

(續次頁)

所羅門證券有限公司及子公司  
合併資產負債表  
民國108年及108年12月31日

單位：新台幣仟元

負債及權益		附註	109 年 12 月 31 日			108 年 12 月 31 日				
			金	額	%	金	額	%		
<b>流動負債</b>										
2100	短期借款	六(十三)	\$	397,377	6	\$	-	-		
2120	透過損益按公允價值衡量之金融負債	六(二)								
	債一流動			5,200	-		-	-		
2130	合約負債一流動	六(二十二)		369,932	6		402,976	6		
2150	應付票據			2,463	-		20	-		
2170	應付帳款			505,537	8		457,772	7		
2200	其他應付款	六(十四)		181,154	3		217,832	4		
2230	本期所得稅負債	六(十七)		30,974	-		75,717	1		
2250	負債準備一流動	六(十五)		853	-		2,299	-		
2280	租賃負債一流動	六(九)		34,016	1		27,366	1		
2300	其他流動負債			20,795	-		18,201	-		
21XX	<b>流動負債合計</b>			<u>1,548,301</u>	<u>24</u>		<u>1,202,183</u>	<u>19</u>		
<b>非流動負債</b>										
2570	遞延所得稅負債	六(十七)		13,508	-		14,061	-		
2580	租賃負債—非流動	六(九)		43,784	1		66,795	1		
2600	其他非流動負債			7,690	-		17,332	1		
25XX	<b>非流動負債合計</b>			<u>64,982</u>	<u>1</u>		<u>98,188</u>	<u>2</u>		
2XXX	<b>負債總計</b>			<u>1,613,283</u>	<u>25</u>		<u>1,300,371</u>	<u>21</u>		
<b>股本</b>										
3110	普通股股本	六(十八)		1,714,711	27		1,714,711	27		
<b>資本公積</b>										
3200	資本公積	六(十九)		212,085	3		208,545	2		
<b>保留盈餘</b>										
3310	法定盈餘公積	六(二十)		394,894	6		362,816	6		
3320	特別盈餘公積			136,904	2		99,227	2		
3350	未分配盈餘			2,146,080	33		2,331,833	37		
<b>其他權益</b>										
3400	其他權益	六(二十一)	(	133,469)	(	2)	(	136,905)	(	2)
3500	庫藏股票	六(十八)	(	6,042)	-	(	6,042)	-		
31XX	<b>歸屬於母公司業主之權益合計</b>			<u>4,465,163</u>	<u>69</u>		<u>4,574,185</u>	<u>72</u>		
36XX	<b>非控制權益</b>			<u>403,991</u>	<u>6</u>		<u>419,548</u>	<u>7</u>		
3XXX	<b>權益總計</b>			<u>4,869,154</u>	<u>75</u>		<u>4,993,733</u>	<u>79</u>		
<b>重大或有事項及未認列之合約承諾</b>										
3X2X	<b>負債及權益總計</b>	九	\$	<u>6,482,437</u>	<u>100</u>	\$	<u>6,294,104</u>	<u>100</u>		

後附合併財務報表附註為本合併財務報告之一部分，請併同參閱。

董事長：陳政隆



經理人：陳政隆



會計主管：黃千綺



所羅門證券有限公司及子公司  
合併綜合損益表  
民國109年及108年1月1日至12月31日

單位：新台幣仟元  
(除每股盈餘為新台幣元外)

項目	附註	109年	108年
		金額 %	金額 %
4000 營業收入	六(二十二)	\$ 3,527,149 100	\$ 3,737,064 100
5000 營業成本	六(五)(二十七)(二十八)	( 2,781,005) ( 79)	( 2,969,100) ( 79)
5950 營業毛利淨額		746,144 21	767,964 21
營業費用	六(二十七)(二十八)		
6100 推銷費用		( 298,871) ( 9)	( 289,199) ( 8)
6200 管理費用		( 296,718) ( 8)	( 327,458) ( 9)
6300 研究發展費用		( 109,822) ( 3)	( 108,852) ( 3)
6450 預期信用減損利益(損失)	十二(二)	6,205 -	( 9,016) -
6000 營業費用合計		( 699,206) ( 20)	( 734,525) ( 20)
6900 營業利益		46,938 1	33,439 1
營業外收入及支出			
7100 利息收入	六(二十三)	39,033 1	69,764 2
7010 其他收入	六(二十四)	86,329 2	141,131 4
7020 其他利益及損失	六(二十五)	( 86,742) ( 2)	197,183 5
7050 財務成本	六(二十六)	( 2,061) -	( 2,601) -
7060 採用權益法認列之關聯企業及合資損益之份額	六(七)	448 -	( 1,428) -
7000 營業外收入及支出合計		37,007 1	404,049 11
7900 稅前淨利		83,945 2	437,488 12
7950 所得稅費用	六(十七)	( 53,555) ( 1)	( 76,596) ( 2)
8200 本期淨利		\$ 30,390 1	\$ 360,892 10
其他綜合損益(淨額)			
8311 確定福利計畫之再衡量數		\$ 1,093 -	\$ 2,985 -
8349 與不重分類之項目相關之所得稅	六(十七)	( 202) -	( 493) -
後續可能重分類至損益之項目			
8361 國外營運機構財務報表換算之兌換差額		( 6,445) -	( 65,375) ( 2)
8360 後續可能重分類至損益之項目合計		( 6,445) -	( 65,375) ( 2)
8300 其他綜合損益(淨額)		(\$ 5,554) -	(\$ 62,883) ( 2)
8500 本期綜合利益總額		\$ 24,836 1	\$ 298,009 8
淨利歸屬於：			
8610 母公司業主		\$ 20,318 1	\$ 318,447 9
8620 非控制權益		\$ 10,072 -	\$ 42,445 1
綜合損益總額歸屬於：			
8710 母公司業主		\$ 24,615 1	\$ 283,100 8
8720 非控制權益		\$ 221 -	\$ 14,909 -
基本每股盈餘	六(二十九)		
9750 本期淨利		\$ 0.12	\$ 1.86
稀釋每股盈餘	六(二十九)		
9850 本期淨利		\$ 0.12	\$ 1.86

後附合併財務報表附註為本合併財務報告之一部分，請併同參閱。

董事長：陳政隆



經理人：陳政隆



會計主管：黃千綺



單位：新台幣仟元

所羅門證券有限公司  
 中華民國109年12月31日



歸屬於本公司之權益

附註	本公司			未分配盈餘			國外營運機構財務報表換算之兌換差額			庫藏股票			非控制權益			權益總額
	股本	資本公積	法定盈餘公積	特別盈餘公積	盈餘	留	盈餘	之	主	之	庫	股	票	總	計	
108 年 1 月 1 日餘額	\$ 1,714,711	\$ 177,412	\$ 334,597	\$ 86,953	\$ 2,240,166	\$ 99,227	(\$ 6,042)	\$ 4,448,570	\$ 327,510	\$ 4,776,080						
本期淨利	-	-	-	-	318,447	-	-	318,447	42,445	360,892						
本期其他綜合損益	-	-	-	-	2,331	(37,678)	-	(35,347)	(27,536)	(62,883)						
本期綜合損益總額	-	-	-	-	320,778	(37,678)	-	283,100	14,909	298,009						
盈餘指撥及分派：																
法定盈餘公積	-	-	28,219	-	(28,219)	-	-	-	-	-						
特別盈餘公積	-	-	-	12,274	(12,274)	-	-	-	-	-						
現金股利	-	-	-	-	(188,618)	-	(188,618)	-	-	(188,618)						
取得非控制權益價格與帳面價值差額	-	(715)	-	-	-	-	-	(715)	77,129	76,414						
認列對子公司及關聯企業所有權益變動數	-	31,848	-	-	-	-	-	31,848	-	31,848						
108 年 12 月 31 日餘額	\$ 1,714,711	\$ 208,545	\$ 362,816	\$ 99,227	\$ 2,331,833	(\$ 136,905)	(\$ 6,042)	\$ 4,574,185	\$ 419,548	\$ 4,993,733						
109 年 1 月 1 日餘額	\$ 1,714,711	\$ 208,545	\$ 362,816	\$ 99,227	\$ 2,331,833	(\$ 136,905)	(\$ 6,042)	\$ 4,574,185	\$ 419,548	\$ 4,993,733						
本期淨利	-	-	-	-	20,318	-	-	20,318	10,072	30,390						
本期其他綜合損益	-	-	-	-	861	3,436	-	4,297	(9,851)	(5,554)						
本期綜合損益總額	-	-	-	-	21,179	3,436	-	24,615	221	24,836						
盈餘指撥及分派：																
法定盈餘公積	-	-	32,078	-	(32,078)	-	-	-	-	-						
特別盈餘公積	-	-	-	37,677	(37,677)	-	-	-	-	-						
現金股利	-	-	-	-	(137,177)	-	(137,177)	-	-	(137,177)						
取得非控制權益價格與帳面價值差額	-	791	-	-	-	-	-	791	(15,778)	(14,987)						
認列對子公司及關聯企業所有權益變動數	-	2,749	-	-	-	-	-	2,749	-	2,749						
109 年 12 月 31 日餘額	\$ 1,714,711	\$ 212,085	\$ 394,894	\$ 136,904	\$ 2,146,080	(\$ 133,469)	(\$ 6,042)	\$ 4,465,163	\$ 403,991	\$ 4,869,154						

後附合併財務報表附註為本合併財務報告之一部分，請併同參閱。



董事長：陳政隆



經理人：陳政隆



會計主管：黃千綺

所羅門股份有限公司及子公司  
 合併現金流量表  
 民國109年及108年1月1日至12月31日



單位：新台幣仟元

附註	109年1月1日 至12月31日	108年1月1日 至12月31日
<b>營業活動之現金流量</b>		
本期稅前淨利	\$ 83,945	\$ 437,488
調整項目		
不影響現金流量之收益費損項目		
折舊費用(含投資性不動產及使用權資產)	六(八)(九) (十一) 79,450	68,938
攤銷費用	六(二十七) 3,339	4,403
預期信用減損(回升利益)損失	十二(二) ( 6,205 )	9,016
透過損益按公允價值衡量之金融資產及負債之淨利益	六(二)(二十五) ( 35,003 )	( 144,845 )
利息費用	六(二十六) 2,061	2,601
利息收入	六(二十三) ( 39,033 )	( 69,765 )
採用權益法認列之關聯企業及合資(利益)損失之份額	六(七) ( 448 )	1,428
處分不動產、廠房及設備利益	六(二十五) ( 279 )	( 45,127 )
處分投資性不動產利益	六(二十五) -	( 25,524 )
租賃減讓利益	六(九)(二十五) ( 3,586 )	-
投資性不動產減損回升利益	六(十一) (二十五) ( 1,394 )	( 35,142 )
與營業活動相關之資產/負債變動數		
與營業活動相關之資產之淨變動		
透過損益按公允價值衡量之金融資產	268,133	259,357
應收票據淨額	( 22,159 )	26,218
應收帳款	80,778	68,227
其他應收款	( 1,513 )	2,889
存貨	( 68,940 )	( 49,842 )
預付款項	( 216,626 )	28,293
其他非流動資產	( 26,338 )	18,611
與營業活動相關之負債之淨變動		
合約負債	( 33,044 )	-
應付票據	2,443 (	4,151 )
應付帳款	47,765	191,009
其他應付款	( 36,678 )	( 3,794 )
負債準備-流動	六(十五) ( 1,446 )	44
營運產生之現金流入	75,222	740,332
收取之利息	34,691	67,039
支付之利息	( 2,061 )	( 2,601 )
支付之所得稅	( 90,755 )	( 34,496 )
退還之所得稅	-	116
營業活動之淨現金流入	17,097	770,390

(續次頁)



所羅門股份有限公司及子公司  
 合併現金流量表  
 民國109年及108年1月1日至12月31日



單位：新台幣仟元

	附註	109年1月1日 至12月31日	108年1月1日 至12月31日
<b>投資活動之現金流量</b>			
按攤銷後成本衡量之金融資產(增加)減少		(\$ 1,263,269)	\$ 95,157
取得不動產、廠房及設備價款	六(八)	( 18,662)	( 40,020)
處分不動產、廠房及設備價款		1,042	85,587
取得無形資產價款		( 1,013)	( 2,171)
其他流動資產增加	八	( 4,442)	( 300)
處分投資性不動產價款		-	48,410
投資活動之淨現金(流出)流入		( 1,286,344)	186,663
<b>籌資活動之現金流量</b>			
償還短期借款		( 435,115)	( 1,183,782)
舉借短期借款		832,492	715,663
租賃負債本金償還	六(三十一)	( 37,605)	( 29,016)
其他非流動負債(減少)增加	六(三十一)	( 9,642)	6,379
發放現金股利	六(二十)	( 137,177)	( 188,618)
取得子公司股權	六(三十)	( 12,238)	( 3,901)
其他流動負債	六(三十一)	2,594	74,079
子公司現金增資	六(三十)	-	105,500
籌資活動之淨現金流入(流出)		203,309	( 503,696)
匯率影響數		( 9,778)	( 38,875)
本期現金及約當現金(減少)增加數		( 1,075,716)	414,482
期初現金及約當現金餘額		2,358,821	1,944,339
期末現金及約當現金餘額		\$ 1,283,105	\$ 2,358,821

後附合併財務報表附註為本合併財務報告之一部分，請併同參閱。

董事長：陳政隆



經理人：陳政隆



會計主管：黃千綺



所羅門股份有限公司及子公司  
合併財務報表附註  
民國109年度及108年度

單位：新台幣仟元  
(除特別註明者外)

一、公司沿革

(一)所羅門股份有限公司(以下簡稱「本公司」)於中華民國設立並開始營業於民國79年5月，並分別於民國96年及95年間與100%持有之子公司摩道投資股份有限公司、隆門科技股份有限公司及得利投資股份有限公司合併，合併後本公司為存續公司，摩道投資股份有限公司、隆門科技股份有限公司及得利投資股份有限公司為消滅公司。本公司及子公司(以下統稱「本集團」)主要營業項目為發電機、半導體、電子零件及液晶顯示器等之買賣、製造及代理進口業務。

(二)本公司股票於民國85年12月在台灣證券交易所股份有限公司買賣。

二、通過財務報告之日期及程序

本合併財務報告已於民國110年3月16日經董事會通過發布。

三、新發布及修訂準則及解釋之適用

(一)已採用金融監督管理委員會(以下簡稱「金管會」)認可之新發布、修正後國際財務報導準則之影響

下表彙列金管會認可之民國109年適用之國際財務報導準則之新發布、修正及修訂之準則及解釋：

新發布/修正/修訂準則及解釋	國際會計準則理事會 發布之生效日
國際會計準則第1號及國際會計準則第8號之修正「揭露倡議-重大性之定義」	民國109年1月1日
國際財務報導準則第3號之修正「業務之定義」	民國109年1月1日
國際財務報導準則第9號、國際會計準則第39號及國際財務報導準則第7號之修正「利率指標變革」	民國109年1月1日
國際財務報導準則第16號之修正「新型冠狀病毒肺炎相關租金減讓」	民國109年6月1日(註)

註：金管會允許提前於民國109年1月1日適用。

除下列所述者外，本集團經評估上述準則及解釋對本集團財務狀況與財務績效並無重大影響：

國際財務報導準則第16號之修正「新型冠狀病毒肺炎相關租金減讓」

此修正提供一實務權宜作法，承租人在符合下列所有條件下之新型冠狀病毒肺炎相關租金減讓，得選擇不評估其是否係租賃修改，將該租金減讓導致之任何租賃給付變動在減讓期間按變動租賃給付處理：

1. 租賃給付之變動導致租賃之修改後對價與變動前租賃之對價幾乎相同或較小；
2. 租賃給付之任何減少僅影響原於民國110年6月30日以前到期之給付；且
3. 該租賃之其他條款及條件並無實質變動。

(二) 尚未採用金管會認可之新發布、修正後國際財務報導準則之影響

下表彙列金管會認可之民國110年適用之國際財務報導準則之新發布、修正及修訂之準則及解釋：

新發布/修正/修訂準則及解釋	國際會計準則理事會 發布之生效日
國際財務報導準則第4號之修正「暫時豁免適用國際財務報導準則第9號之延長」	民國110年1月1日
國際財務報導準則第9號、國際會計準則第39號、國際財務報導準則第7號、國際財務報導準則第4號及國際財務報導準則第16號之第二階段修正「利率指標變革」	民國110年1月1日

本集團經評估上述準則及解釋對本集團財務狀況與財務績效並無重大影響。

(三) 國際會計準則理事會已發布但尚未經金管會認可之國際財務報導準則之影響

下表彙列國際會計準則理事會已發布但尚未納入金管會認可之國際財務報導準則之新發布、修正及修訂之準則及解釋：

新發布/修正/修訂準則及解釋	國際會計準則理事會 發布之生效日
國際財務報導準則第3號之修正「對觀念架構之索引」	民國111年1月1日
國際財務報導準則第10號及國際會計準則第28號之修正「投資者與其關聯企業或合資間之資產出售或投入」	待國際會計準則理事會決定
國際財務報導準則第17號「保險合約」	民國112年1月1日
國際財務報導準則第17號「保險合約」之修正	民國112年1月1日
國際會計準則第1號之修正「負債之流動或非流動分類」	民國112年1月1日
國際會計準則第1號之修正「會計政策之揭露」	民國112年1月1日
國際會計準則第8號之修正「會計估計之定義」	民國112年1月1日

新發布/修正/修訂準則及解釋	國際會計準則理事會 發布之生效日
國際會計準則第16號之修正「不動產、廠房及設備：達到預定使用狀態前之價款」	民國111年1月1日
國際會計準則第37號之修正「虧損性合約－履行合約之成本」	民國111年1月1日
2018-2020週期之年度改善	民國111年1月1日

本集團經評估上述準則及解釋對本集團財務狀況與財務績效並無重大影響。

#### 四、重大會計政策之彙總說明

編製本合併財務報告所採用之主要會計政策說明如下。除另有說明外，此等政策在所有報導期間一致地適用。

##### (一)遵循聲明

本合併財務報告係依據證券發行人財務報告編製準則與金管會認可之國際財務報導準則、國際會計準則、解釋及解釋公告(以下簡稱 IFRSs)編製。

##### (二)編製基礎

1. 除下列重要項目外，本合併財務報告係按歷史成本編製：

- (1) 按公允價值衡量之透過損益按公允價值衡量之金融資產及負債(包括衍生工具)。
- (2) 按退休基金資產減除確定福利義務現值之淨額認列之確定福利負債。

2. 編製符合 IFRSs 之財務報告需要使用一些重要會計估計，在應用本集團的會計政策過程中亦需要管理階層運用其判斷，涉及高度判斷或複雜性之項目，或涉及合併財務報告之重大假設及估計之項目，請詳附註五說明。

##### (三)合併基礎

1. 合併財務報告編製原則

- (1) 本集團將所有子公司納入合併財務報告編製之個體。子公司指受本集團控制之個體(包括結構型個體)，當本集團暴露於來自對該個體之參與之變動報酬或對該等變動報酬享有權利，且透過對該個體之權力有能力影響該等報酬時，本集團即控制該個體。子公司自本集團取得控制之日起納入合併財務報告，於喪失控制之日起終止合併。
- (2) 集團內公司間之交易、餘額及未實現損益業已銷除。子公司之會計政策已作必要之調整，與本集團採用之政策一致。

- (3) 損益及其他綜合損益各組成部分歸屬於母公司業主及非控制權益；綜合損益總額亦歸屬於母公司業主及非控制權益，即使因而導致非控制權益發生虧損餘額。
- (4) 對子公司持股之變動若未導致喪失控制(與非控制權益之交易)，係作為權益交易處理，亦即視為與業主間進行之交易。非控制權益之調整金額與所支付或收取對價之公允價值間之差額係直接認列於權益。
- (5) 當集團喪失對子公司之控制，對前子公司之剩餘投資係按公允價值重新衡量，並作為原始認列金融資產之公允價值或原始認列投資關聯企業或合資之成本，公允價值與帳面金額之差額認列為當期損益。對於先前認列於其他綜合損益與該子公司有關之所有金額，其會計處理與本集團若直接處分相關資產或負債之基礎相同，亦即如先前認列為其他綜合損益之利益或損失，於處分相關資產或負債時將被重分類為損益，則當喪失對子公司之控制時，將該利益或損失自權益重分類為損益。

## 2. 列入合併財務報告之子公司：

投資公司名稱	子公司名稱	業務性質	所持股權百分比		說明
			109年12月31日	108年12月31日	
本公司	摩迪投資股份有限公司 (摩迪投資)	專業投資	100.00	100.00	
本公司	富相科技股份有限公司(富相科技)	液晶顯示器製造及銷售	70.77	70.77	註1
本公司	Solomon Cayman International Corporation (Solomon Cayman)	控股公司	100.00	100.00	
本公司	三門科技股份有限公司 (三門科技)	IC Card製造及銷售	100.00	100.00	
本公司	興門科技股份有限公司 (興門科技)	通訊產品製造及銷售	96.41	96.41	註1
本公司	Total Profit Holdings Ltd. (Total Profit)	控股公司	100.00	100.00	
本公司	達威光電股份有限公司 (達威光電)	液晶面板製造及銷售	30.45	30.31	註1
本公司	吉帝投資股份有限公司 (吉帝投資)	專業投資	100.00	100.00	
本公司	業生科技股份有限公司(業生科技)	電子零組件製造	40.94	40.94	註1、6
本公司	Solomon Science Technology(VN) Company Limited(Solomon Science)	電力能源相關產品進出口	100.00	100.00	
本公司	Solomon Robotics(THAI) Ltd.(Solomon Robotics)	電力能源相關產品進出口	100.00	100.00	

投資公司名稱	子公司名稱	業務性質	所持股權百分比		說明
			109年12月31日	108年12月31日	
本公司	Solomon Technology(USA) Corporation (Solomon USA)	自動化技術服務及銷售	100.00	100.00	
本公司	高效能源股份有限公司(高效能源)	再生能源自用發電設備	100.00	-	註2
本公司	盈門能源科技股份有限公司(盈門能源)	再生能源自用發電設備	100.00	-	註3
摩迪投資	達威光電股份有限公司(達威光電)	液晶面板製造及銷售	18.99	15.18	註1
摩迪投資	富相科技股份有限公司(富相科技)	液晶顯示器製造及銷售	9.26	9.26	註1
Solomon Cayman	鈺門國際貿易(上海)有限公司(鈺門國際)	國際貿易	100.00	100.00	
Solomon Cayman	Goldentek Display System (B. V. I.) Co., Ltd. (Goldentek (B. V. I.))	銷售液晶顯示器及模組	0.39	0.39	註1
Solomon Cayman	GD Power Ltd. (GD Power)	控股公司	100.00	100.00	
GD Power	吉帝能源設備(成都)有限公司(吉帝能源設備(成都))	發電機安裝及銷售	-	100.00	註5
三門科技	達威光電股份有限公司(達威光電)	液晶面板製造及銷售	21.11	21.11	註1
三門科技	富相科技股份有限公司(富相科技)	液晶顯示器製造及銷售	9.26	9.26	註1
Total Profit	所羅門貿易(深圳)有限公司(所羅門深圳)	國際貿易	100.00	100.00	
盈門能源	Solomon Energy Technology (Singapore) Pte. Ltd(Solomon Energy (Singapore))	再生能源自用發電設備	100.00	-	註4
富相科技	Goldentek Display System (B. V. I.) Co., Ltd. (Goldentek (B. V. I.))	銷售液晶顯示器及模組	99.61	99.61	註1
富相科技	Futek Trading Co., Ltd. (Futek Trading)	轉口貿易	100.00	100.00	
富相科技	業生科技股份有限公司(業生科技)	電子零組件製造	2.42	2.42	註1、6
Futek Trading	富相科技(香港)有限公司(香港富相)	轉口貿易	100.00	100.00	
Goldentek (B. V. I.)	富相電子科技(東莞)有限公司(東莞富相)	生產銷售液晶顯示器及模組	100.00	100.00	
東莞富相	富頂國際有限公司(富頂國際)	生產銷售液晶顯示器及模組及轉投資業務	100.00	100.00	

註1：本公司直接及間接綜合持有該公司超過半數之表決權。

註2：係於民國109年3月新投資設立。

註 3：係於民國 109 年 6 月新投資設立。

註 4：係於民國 109 年 9 月新投資設立。

註 5：係於民國 109 年 9 月清算完結。

註 6：本集團持有業生科技 43.36% 股權，因本集團取得業生科技股東會之多數表決權，主導其主要攸關活動，故將其列為子公司，並自取得控制日始納入合併報表。

3. 未列入合併財務報告之子公司：無。

4. 子公司會計期間不同之調整及處理方式：無。

5. 重大限制：無。

6. 對本集團具重大性之非控制權益之子公司：

本集團民國 109 年及 108 年 12 月 31 日非控制權益總額分別為 \$403,991 及 \$419,548，下列為對本集團具重大性之非控制權益及所屬子公司之資訊：

		非控制權益			
		109年12月31日		108年12月31日	
子公司名稱	主要營業場所	金額	持股百分比	金額	持股百分比
富相科技	台灣	\$ 221,901	10.71%	\$ 231,165	10.71%

子公司彙總性財務資訊：

合併資產負債表

	富相科技	
	109年12月31日	108年12月31日
流動資產	\$ 1,649,190	\$ 1,831,551
非流動資產	246,849	228,325
流動負債	( 289,941)	( 343,031)
非流動負債	( 42,592)	( 64,757)
淨資產總額	<u>\$ 1,563,506</u>	<u>\$ 1,652,088</u>

## 合併綜合損益表

	富相科技	
	109年度	108年度
收入	\$ 1,024,216	\$ 1,174,723
稅前淨利	50,883	385,764
所得稅費用	(21,005)	(46,416)
繼續營業單位本期淨利	29,878	339,348
其他綜合損益(稅後淨額)	325	(36,859)
本期綜合損益總額	\$ 30,203	\$ 302,489
綜合損益總額歸屬於非控制權益	(\$ 86)	\$ 150,782

## 現金流量表

	富相科技	
	109年度	108年度
營業活動之淨現金流入	\$ 13,283	\$ 657,624
投資活動之淨現金流出	(904,197)	(268,200)
籌資活動之淨現金流出	(139,360)	(198,047)
匯率變動對現金及約當現金之影響	21	(16,357)
本期現金及約當現金增加數	(1,030,253)	175,020
期初現金及約當現金餘額	1,393,244	1,218,224
期末現金及約當現金餘額	\$ 362,991	\$ 1,393,244

### (四) 外幣換算

本集團內每一個體之財務報告所列之項目，均係以該個體營運所處主要經濟環境之貨幣(即功能性貨幣)衡量。本合併財務報告係以本公司之功能性貨幣「新台幣」作為表達貨幣列報。

#### 1. 外幣交易及餘額

- (1) 外幣交易採用交易日或衡量日之即期匯率換算為功能性貨幣，換算此等交易產生之換算差額認列為當期損益。
- (2) 外幣貨幣性資產及負債餘額，按資產負債表日之即期匯率評價調整，因調整而產生之換算差額認列為當期損益。
- (3) 外幣非貨幣性資產及負債餘額，屬透過損益按公允價值衡量者，按資產負債表日之即期匯率評價調整，因調整而產生之兌換差額認列為當期損益；屬透過其他綜合損益按公允價值衡量者，按資產負債表日之即期匯率評價調整，因調整而產生之兌換差額認列於其他綜合損益項目；屬非按公允價值衡量者，則按初始交易日之歷史匯率衡量。
- (4) 所有兌換損益按交易性質在損益表之「其他利益及損失」列報。



## 2. 國外營運機構之換算

- (1) 功能性貨幣與表達貨幣不同之所有集團個體及關聯企業，其經營結果和財務狀況以下列方式換算為表達貨幣：
  - A. 表達於每一資產負債表之資產及負債係以該資產負債表日之收盤匯率換算；
  - B. 表達於每一綜合損益表之收益及費損係以當期平均匯率換算；及
  - C. 所有因換算而產生之兌換差額認列為其他綜合損益。
- (2) 當部分處分或出售之國外營運機構為關聯企業時，將於其他綜合損益項下之兌換差額按比例重分類於當期損益作為出售利益或損失之一部分。惟當本集團即使仍保留對前關聯企業之部分權益，但已喪失對國外營運機構屬關聯企業之重大影響，則係以處分對國外營運機構之全部權益處理。
- (3) 當部分處分或出售國外營運機構為子公司時，係按比例將認列為其他綜合損益之累計兌換差額重新歸屬予該國外營運機構之非控制權益。惟當本集團即使仍保留對前子公司之部分權益，但已喪失對國外營運機構屬子公司之控制，則係以處分對國外營運機構之全部權益處理。

### (五) 資產負債區分流動及非流動之分類標準

#### 1. 資產符合下列條件之一者，分類為流動資產：

- (1) 預期將於正常營業週期中實現該資產，或意圖將其出售或消耗者。
- (2) 主要為交易目的而持有者。
- (3) 預期於資產負債表日後十二個月內實現者。
- (4) 現金或約當現金，但於資產負債表日後至少十二個月交換或用以清償負債受到限制者除外。

本集團將所有不符合上述條件之資產分類為非流動。

#### 2. 負債符合下列條件之一者，分類為流動負債：

- (1) 預期將於正常營業週期中清償者。
- (2) 主要為交易目的而持有者。
- (3) 預期於資產負債表日後十二個月內到期清償者。
- (4) 不能無條件將清償期限遞延至資產負債表日後至少十二個月者。負債之條款，可能依交易對方之選擇，以發行權益工具而導致清償者，不影響其分類。

本集團將所有不符合上述條件之負債分類為非流動。

#### (六) 約當現金

約當現金係指短期且具高度流動性之投資，該投資隨時可轉換成定額現金且價值變動之風險甚小。定期存款及附買回債券符合前述定義且其持有目的係為滿足營運上之短期現金承諾者，分類為約當現金。

#### (七) 透過損益按公允價值衡量之金融資產

1. 係指非屬按攤銷後成本衡量或透過其他綜合損益按公允價值衡量之金融資產。
2. 本集團對於符合交易慣例之透過損益按公允價值衡量之金融資產係採用交割日會計。
3. 本集團於原始認列時按公允價值衡量，相關交易成本認列於損益，後續按公允價值衡量，其利益或損失認列於損益。
4. 當收取股利之權利確立，與股利有關之經濟效益很有可能流入，及股利金額能可靠衡量時，本集團於損益認列股利收入。

#### (八) 按攤銷後成本衡量之金融資產

1. 係指同時符合下列條件者：
  - (1) 在以收取合約現金流量為目的之經營模式下持有該金融資產。
  - (2) 該金融資產之合約條款產生特定日期之現金流量，完全為支付本金及流通在外本金金額之利息。
2. 本集團對於符合交易慣例之按攤銷後成本衡量之金融資產係採用交易日會計。
3. 本集團於原始認列時按其公允價值加計交易成本衡量，後續採有效利息法按攤銷程序於流通期間內認列利息收入，及認列減損損失，並於除列時，將其利益或損失認列於損益。
4. 本集團持有不符合約當現金之定期存款，因持有期間短，折現之影響不重大，係以投資金額衡量。

#### (九) 應收帳款及票據

1. 係指依合約約定，已具無條件收取因移轉商品或勞務所換得對價金額權利之帳款及票據。
2. 屬未付息之短期應收帳款及票據，因折現之影響不大，本集團係以原始發票金額衡量。

#### (十) 金融資產減損

本集團於每一資產負債表日，就按攤銷後成本衡量之金融資產與包含重大財物組成部份之應收帳款，考量所有合理且可佐證之資訊(包括前瞻性者)後，對自原始認列後信用風險並未顯著增加者，按 12 個月預期信用損失金額衡量備抵損失；對自原始認列後信用風險已顯著增加者，按存續期間預期信用損失金額衡量備抵損失；就不包含重大財務組成部分之應收帳款或合約資產，按存續期間預期信用損失金額衡量備抵損失。

#### (十一) 金融資產之除列

本集團於符合下列情況之一時，將除列金融資產：

1. 收取來自金融資產現金流量之合約權力失效。
2. 移轉收取金融資產現金流量之合約權利，且業已移轉金融資產所有權之幾乎所有風險及報酬。
3. 移轉收取金融資產現金流量之合約權利，惟未保留對金融資產之控制。

#### (十二) 出租人之租賃交易-營業租賃

營業租賃之租賃收益扣除給予承租人之任何誘因，於租賃期間內按直線法攤銷認列為當期損益。

#### (十三) 存貨

存貨按成本與淨變現價值孰低者衡量，成本依移動平均法決定。製成品及在製品之成本包括原料、直接人工、其他直接成本及生產相關之製造費用(按正常產能分攤)，惟不包括借款成本。比較成本與淨變現價值孰低時，採逐項比較法，淨變現價值係指在正常營業過程中之估計售價減除至完工尚須投入之估計成本及相關變動銷售費用後之餘額。

#### (十四) 採用權益法之投資-關聯企業

1. 關聯企業指所有本集團對其有重大影響而無控制之個體，一般係直接或間接持有其 20%以上表決權之股份。本集團對關聯企業之投資採用權益法處理，取得時依成本認列。
2. 本集團對關聯企業取得後之損益份額認列為當期損益，對其取得後之其他綜合損益份額則認列為其他綜合損益。如本集團對任一關聯企業之損失份額等於或超過其在該關聯企業之權益(包括任何其他無擔保之應收款)，本集團不認列進一步之損失，除非本集團對該關聯企業發生法定義務、推定義務或已代其支付款項。

3. 當關聯企業發生非損益及其他綜合損益之權益變動且不影響對關聯企業之持股比例時，本集團將所有權益變動按持股比例認列為「資本公積」。
4. 本集團與關聯企業間交易所產生之未實現損益業已依其對關聯企業之權益比例銷除；除非證據顯示該交易所轉讓之資產已減損，否則未實現損失亦予以銷除。關聯企業之會計政策已作必要之調整，與本集團採用之政策一致。
5. 關聯企業增發新股時，若本集團未按比例認購或取得，致使投資比例發生變動但仍對其有重大影響，該股權淨值變動之增減數係調整「資本公積」及「採用權益法之投資」。若致使投資比例下降者，除上述調整外，與該所有權權益之減少有關而先前已認列於其他綜合損益之利益或損失，且該利益或損失於處分相關資產或負債時須被重分類至損益者，依減少比例重分類至損益。
6. 當集團處分關聯企業時，如喪失對該關聯企業之重大影響，對於先前認列於其他綜合損益與該關聯企業有關之所有金額，其會計處理與本集團若直接處分相關資產或負債之基礎相同，亦即如先前認列為其他綜合損益之利益或損失，於處分相關資產或負債時將被重分類為損益，則當喪失對關聯企業之重大影響時，將該利益或損失自權益重分類為損益。如仍對該關聯企業有重大影響，僅按比例將先前在其他綜合損益中認列之金額依上述方式轉出。

#### (十五) 不動產、廠房及設備

1. 不動產、廠房及設備係以取得成本為入帳基礎，並將購建期間之有關利息資本化。
2. 後續成本只有在與該項目有關之未來經濟效益很有可能流入本集團，且該項目之成本能可靠衡量時，才包括在資產之帳面金額或認列為一項單獨資產。被重置部分之帳面金額應除列。所有其他維修費用於發生時認列為當期損益。
3. 不動產、廠房及設備之後續衡量採成本模式，除土地不提折舊外，其他按估計耐用年限以直線法計提折舊。不動產、廠房及設備各項組成若屬重大，則單獨提列折舊。
4. 本集團於每一財務年度結束日對各項資產之殘值、耐用年限及折舊方法進行檢視，若殘值及耐用年限之預期值與先前之估計不同時，或資產所含之未來經濟效益之預期消耗型態已有重大變動，則自變動發生日起依國際會計準則第8號「會計政策、會計估計變動及錯誤」之會計估計變動規定處理。

各項資產之耐用年限如下：

房屋及建築	10年～55年
機器設備	2年～10年
辦公設備	3年～15年
其他設備	5年～15年

(十六) 承租人之租賃交易－使用權資產/租賃負債

1. 租賃資產於可供本集團使用之日認列為使用權資產及租賃負債。當租賃合約係屬短期租賃或低價值標的資產之租賃時，將租賃給付採直線法於租賃期間認列為費用。
2. 租賃負債於租賃開始日將尚未支付之租賃給付按本集團增額借款利率折現後之現值認列，租賃給付包括固定給付，減除可收取之任何租賃誘因。

後續採利息法按攤銷後成本法衡量，於租賃期間提列利息費用。當非屬合約修改造造成租賃期間或租賃給付變動時，將重評估租賃負債，並將再衡量數調整使用權資產。

3. 使用權資產於租賃開始日按成本認列，成本包括租賃負債之原始衡量金額及發生之任何原始直接成本。

後續採成本模式衡量，於使用權資產之耐用年限屆滿時或租賃期間屆滿時兩者之較早者，提列折舊費用。當租賃負債重評估時，使用權資產將調整租賃負債之任何再衡量數。

4. 對減少租賃範圍之租賃修改，承租人將減少使用權資產之帳面金額以反映租賃部分或全面之終止，並將其與租賃負債再衡量金額間之差額認列於損益中。

(十七) 投資性不動產

投資性不動產以取得成本認列，後續衡量採成本模式。除土地外，按估計耐用年限以直線法提列折舊，耐用年限為 48～55 年。

(十八) 無形資產

電腦軟體以取得成本認列，依直線法按估計耐用年限 3～5 年攤銷。

(十九) 非金融資產減損

本集團於資產負債表日針對有減損跡象之資產，估計其可回收金額，當可回收金額低於其帳面價值時，則認列減損損失。可回收金額係指一項資產

之公允價值減處分成本或其使用價值，兩者較高者。當以前年度已認列資產減損之情況不存在或減少時，則迴轉減損損失，惟迴轉減損損失而增加之資產帳面金額，不超過該資產若未認列減損損失情況下減除折舊或攤銷後之帳面金額。

#### (二十) 借款

係指向銀行借入之長、短期款項。本集團於原始認列時按公允價值減除交易成本衡量，後續就減除交易成本後之價款與贖回價值之任何差額，採有效利息法按攤銷程序於流通期間內認列利息費用於損益。

#### (二十一) 應付帳款及票據

1. 係指因賒購原物料、商品或勞務所發生之債務及因營業與非因營業而發生之應付票據。
2. 屬未付息之短期應付帳款及票據，因折現之影響不大，本集團係以原始發票金額衡量。

#### (二十二) 透過損益按公允價值衡量之金融負債

1. 係指發生之主要目的為近期內再買回，及除依避險會計被指定為避險工具外之衍生工具而持有供交易之金融負債。
2. 本集團於原始認列時按公允價值衡量，相關交易成本認列於損益，後續按公允價值衡量，其利益或損失認列於損益。

#### (二十三) 金融負債之除列

本集團於合約明定之義務履行、取消或到期時，除列金融負債。

#### (二十四) 負債準備

負債準備(包含保固維修等)係因過去事件而負有現時法定或推定義務，很有可能需要流出具經濟效益之資源以清償該義務，且該義務之金額能可靠估計時認列。負債準備之衡量係以資產負債表日清償該義務所需支出之最佳估計現值衡量，折現率採用反映目前市場對貨幣時間價值及負債特定風險之評估之稅前折現率，折現之攤銷認列為利息費用。未來營運損失不得認列負債準備。

#### (二十五) 員工福利

##### 1. 短期員工福利

短期員工福利係以預期支付之非折現金額衡量，並於相關服務提供時認列為費用。

## 2. 退休金

### (1) 確定提撥計畫

對於確定提撥計畫，係依權責發生基礎將應提撥之退休基金數額認列為當期之退休金成本。預付提撥金於可退還現金或減少未來給付之範圍內認列為資產。

### (2) 確定福利計畫

A. 確定福利計畫下之淨義務係以員工當期或過去服務所賺得之未來福利金額折現計算，並以資產負債表日之確定福利義務現值減除計畫資產之公允價值。確定福利淨義務每年由精算師採用預計單位福利法計算，折現率則參考資產負債表日與確定福利計畫之貨幣及期間一致之政府公債之市場殖利率。

B. 確定福利計畫產生之再衡量數於發生當期認列於其他綜合損益，並表達於保留盈餘。

C. 前期服務成本之相關費用立即認列為損益。

## 3. 員工酬勞及董監酬勞

員工酬勞及董監事酬勞係於具法律或推定義務且金額可合理估計時，認列為費用及負債。嗣後股東會決議實際配發金額與估列金額有差異時，則按會計估計變動處理。另以股票發放員工酬勞者，計算股數之基礎為董事會決議日前一收盤價。

## (二十六) 所得稅

1. 所得稅費用包含當期及遞延所得稅。除與列入其他綜合損益或直接列入權益之項目有關之所得稅分別列入其他綜合損益或直接列入權益外，所得稅係認列於損益。
2. 本集團依據營運及產生應課稅所得之所在國家在資產負債表日已立法或已實質性立法之稅率計算當期所得稅。管理階層就適用所得稅相關法規定期評估所得稅申報之狀況，並在適用情況下根據預期須向稅捐機關支付之稅款估列所得稅負債。未分配盈餘依所得稅法加徵之所得稅，嗣盈餘產生年度之次年度於股東會通過盈餘分派案後，始就實際盈餘之分派情形，認列之未分配盈餘所得稅費用。
3. 遞延所得稅採用資產負債表法，按資產及負債之課稅基礎與其於合併資產負債表之帳面金額所產生之暫時性差異認列。源自於原始認列之商譽所產生之遞延所得稅負債則不予認列，若遞延所得稅源自於交易(不包括企業合併)中對資產或負債之原始認列，且在交易當時未影響會計利潤或課稅所得(課稅損失)，則不予認列。若投資子公司及關聯企業產生之暫時性差異，本集團可以控制暫時性差異迴轉

之時點，且暫時性差異很有可能於可預見之未來不會迴轉者則不予認列。遞延所得稅採用在資產負債表日已立法或已實質性立法，並於有關之遞延所得稅資產實現或遞延所得稅負債清償時預期適用之稅率(及稅法)為準。

4. 遞延所得稅資產於暫時性差異很有可能用以抵減未來應課稅所得之範圍內認列，並於每一資產負債表日重評估未認列及已認列之遞延所得稅資產。
5. 當有法定執行權將所認列之當期所得稅資產及負債金額互抵且有意圖以淨額基礎清償或同時實現資產及清償負債時，始將當期所得稅資產及當期所得稅負債互抵；當有法定執行權將當期所得稅資產及當期所得稅負債互抵，且遞延所得稅資產及負債由同一稅捐機關課徵所得稅之同一納稅主體、或不同納稅主體產生但各主體意圖以淨額基礎清償或同時實現資產及清償負債時，始將遞延所得稅資產及負債互抵。

#### (二十七)股本

1. 普通股分類為權益，直接歸屬於發行新股或認股權之增額成本以扣除所得稅後之淨額於權益中列為價款減項。
2. 本公司買回已發行股票時，將所支付之對價包括任何可直接歸屬之增額成本以稅後淨額認列為股東權益之減項。買回之股票後續再發行時，所收取之對價扣除任何可直接歸屬之增額成本及所得稅影響後與帳面價值之差額認列為股東權益之調整。另，自民國 91 年 1 月 1 日起，子公司持有本公司股票視同庫藏股處理。

#### (二十八)股利分配

分派予本公司股東之股利於本公司股東會決議分派股利時於財務報告認列，分派現金股利認列為負債，分派股票股利則認列為待分配股票股利，並於發行新股基準日時轉列普通股。

#### (二十九)收入認列

##### 1. 商品銷售

- (1) 銷貨收入於產品之控制移轉予客戶時認列，客戶對於產品銷售之通路及價格具有裁量權，且本集團並無尚未履行之履約義務可能影響客戶接受該產品時。當產品被運送至指定地點，陳舊過時及滅失之風險已移轉予客戶，且客戶依據銷售合約接受產品，或有客觀證據證明所有接受標準皆已滿足時，商品交付方屬發生。
- (2) 本集團對銷售之產品提供標準保固，對產品瑕疵負有退款之義務，於銷貨時認列負債準備。
- (3) 應收帳款於商品交付予客戶時認列，因自該時點起本集團對合約



價款具無條件權利，僅須時間經過即可自客戶收取對價。

## 2. 取得客戶合約成本

本集團為取得客戶合約所發生之增額成本雖預期可回收，惟相關合約期間短於一年，故將該等成本於發生時認列於費用。

### (三十) 政府補助

政府補助於可合理確信企業將遵循政府補助所附加之條件，且將可收到該項補助時，按公允價值認列。若政府補助之性質係補償本集團發生之費用，則在相關費用發生期間依有系統之基礎將政府補助認列為當期損益。

### (三十一) 營運部門

本集團營運部門資訊與提供給主要營運決策者之內部管理報告採一致之方式報導。主要營運決策者負責分配資源予營運部門並評估其績效，經辨認本集團之主要營運決策者為董事會。

## 五、重大會計判斷、估計及假設不確定性之主要來源

本集團編製本合併財務報告時，管理階層已運用其判斷以決定所採用之會計政策，並依據資產負債表日當時之情況對於未來事件之合理預期以作出會計估計及假設。所作出之重大會計估計與假設可能與實際結果存有差異，將考量歷史經驗及其他因子持續評估及調整。該等估計及假設具有導致資產及負債帳面金額於下個財務年度重大調整之風險。請詳下列對重大會計判斷、估計與假設不確定性之說明：

### (一) 會計政策採用之重要判斷

無。

### (二) 重要會計估計及假設

#### 1. 應收帳款之評價

當有客觀證據顯示減損跡象時，考量未來現金流量之估計。減損損失之金額係以該資產之帳面價值及估計未來現金流量按該金融資產之原始有效利率折現之現值間的差額衡量。若未來實際現金流量少於預期可能會產生重大減損損失，請詳附註六(四)說明。

#### 2. 存貨之評價

由於存貨須以成本與淨變現價值孰低者計價，故本集團必須運用判斷及估計決定資產負債表日存貨之淨變現價值。由於科技快速變遷，本集團評估資產負債表日存貨因正常損耗、過時陳舊或無市場銷售價值之金額，並將存貨成本沖減至淨變現價值。此存貨評價主要係依未來特定期間內之產品需求為估計基礎，故可能產生重大變動，請詳附註六(五)說明。

## 六、重要會計項目之說明

### (一) 現金及約當現金

現金：	109年12月31日	108年12月31日
庫存現金及週轉金	\$ 1,704	\$ 1,164
支票存款及活期存款	739,678	551,644
約當現金：		
定期存款	412,466	1,724,487
附買回債券	129,257	81,526
	<u>\$ 1,283,105</u>	<u>\$ 2,358,821</u>

1. 本集團往來之金融機構信用品質良好，且本集團與多家金融機構往來以分散信用風險，預期發生違約之可能性甚低。

2. 本集團未有將現金及約當現金提供作為質押擔保之情形。

### (二) 透過損益按公允價值衡量之金融資產及負債

資	產	109年12月31日	108年12月31日
流動項目：			
強制透過損益按公允價值衡量之金融資產			
上市櫃公司股票		\$ 34,528	\$ 64,272
國內外基金		46,635	286,068
		81,163	350,340
評價調整		(13,623)	(37,957)
		<u>\$ 67,540</u>	<u>\$ 312,383</u>
非流動項目：			
強制透過損益按公允價值衡量之金融資產			
上市櫃公司股票		\$ 231,742	\$ 231,742
非上市櫃公司股票		81,552	96,414
		313,294	328,156
評價調整		(239,044)	(270,423)
		<u>\$ 74,250</u>	<u>\$ 57,733</u>
負	債	109年12月31日	108年12月31日
流動項目：			
持有供交易之金融負債			
換匯交易合約		\$ 5,200	\$ -

1. 透過損益按公允價值衡量之金融資產及負債認列於損益之明細如下：

	109年度	108年度
強制透過損益按公允價值衡量之金融資產		
- 權益工具	\$ 42,458	\$ 144,845
持有供交易之金融負債		
- 換匯交易合約	( 7,455)	-
	<u>\$ 35,003</u>	<u>\$ 144,845</u>

2. 本集團簽訂之換匯交易合約係預購外幣之遠期交易，雖為規避匯率風險，惟未適用避險會計。本集團承做尚未到期之合約彙總資訊說明如下：

109年12月31日			
	幣別	合約期間	合約金額
換匯交易合約	買美金/賣新台幣	109/12~110/07	美金 1,500千元
換匯交易合約	買美金/賣新台幣	109/07~110/01	美金 3,500千元

3. 本集團未有將透過損益按公允價值衡量之金融資產提供質押之情形。

(三) 按攤銷後成本衡量之金融資產

	109年12月31日	108年12月31日
流動項目：		
原始到期日超過三個月之定期存款	\$ 1,143,621	\$ 208,922
非流動項目：		
普通公司債	\$ 284,800	\$ -
原始到期日超過一年以上之定期存款	43,770	-
	<u>\$ 328,570</u>	<u>\$ -</u>

1. 按攤銷後成本衡量之金融資產認列於損益之明細如下：

	109年度	108年度
利息收入	\$ 18,604	\$ 7,058

2. 本集團未有將按攤銷後成本衡量之金融資產提供作為質押擔保之情形。

3. 相關按攤銷後成本衡量之金融資產信用風險資訊請詳附註十二、(二)。

(四) 應收票據及帳款

	109年12月31日	108年12月31日
應收票據	\$ 64,097	\$ 41,938
應收帳款	\$ 649,344	\$ 730,918
減：備抵損失	(20,388)	(27,389)
	<u>\$ 628,956</u>	<u>\$ 703,529</u>

1. 本集團應收票據均未逾期，應收帳款之帳齡分析，請詳附註十二、(二)之說明。
2. 民國 109 年及 108 年 12 月 31 日之應收帳款及應收票據餘額均為客戶合約所產生，另於民國 108 年 1 月 1 日客戶合約之應收款餘額為\$867,336。
3. 本集團未將應收票據及帳款提供作為質押擔保之情形。
4. 相關應收帳款及應收票據信用風險資訊請詳附註十二、(二)。

(五) 存貨

	109年12月31日		
	成本	備抵跌價損失	帳面金額
原料	\$ 103,686	(\$ 36,837)	\$ 66,849
在製品	54,747	( 853)	53,894
製成品	49,638	( 8,820)	40,818
商品存貨	584,252	(31,456)	552,796
	<u>\$ 792,323</u>	<u>(\$ 77,966)</u>	<u>\$ 714,357</u>
	108年12月31日		
	成本	備抵跌價損失	帳面金額
原料	\$ 108,290	(\$ 39,927)	\$ 68,363
在製品	44,979	( 1,175)	43,804
製成品	61,945	( 14,977)	46,968
商品存貨	538,727	(45,765)	492,962
	<u>\$ 753,941</u>	<u>(\$ 101,844)</u>	<u>\$ 652,097</u>

本集團當期認列為費損之存貨成本：

	109年度	108年度
已出售存貨成本	\$ 2,795,428	\$ 2,950,054
存貨盤盈	( 4)	( 2)
存貨(回升利益)跌價損失	(14,419)	19,048
	<u>\$ 2,781,005</u>	<u>\$ 2,969,100</u>

本集團因出售原已提列跌價損失之產品，導致淨變現價值回升。

(六) 預付款項

	109年12月31日	108年12月31日
預付貨款	\$ 368,579	\$ 168,462
其他	57,167	40,658
	<u>\$ 425,746</u>	<u>\$ 209,120</u>

(七) 採用權益法之投資

	109年12月31日	108年12月31日
銀嘉科技股份有限公司	\$ 13,036	\$ 9,840

1. 關聯企業

(1) 本集團重大關聯企業之基本資訊如下：

公司名稱	主要營業場所	持股比率		關係之性質	衡量方法
		109年 12月31日	108年 12月31日		
銀嘉科技(股)	台灣	19.00%	26.40%	具重大影響力	權益法

(2) 本集團主要關聯企業之彙總性財務資訊如下：

資產負債表

	銀嘉科技股份有限公司	
	109年12月31日	108年12月31日
流動資產	\$ 57,980	\$ 36,138
非流動資產	20,382	3,848
流動負債	( 9,752)	( 2,712)
非流動負債	-	( 3)
淨資產總額	<u>\$ 68,610</u>	<u>\$ 37,271</u>
關聯企業帳面價值	<u>\$ 13,036</u>	<u>\$ 9,840</u>

綜合損益表

	銀嘉科技股份有限公司	
	109年度	108年度
收入	\$ 26,780	\$ 12,448
繼續營業單位本期淨利益(損失)	<u>\$ 1,945</u>	<u>(\$ 4,004)</u>

2. 本集團採用權益法之投資於民國 109 年及 108 年度分別認列投資利益(損失)份額為\$448 及(\$1,428)，係依被投資公司委任其他會計師查核之財務報表評價而得。

3. 銀嘉科技股份有限公司於民國 109 年四月現金增資發行新股，本集團子公司摩迪投資股份有限公司未依持股比例認購。

4. 本集團持有銀嘉科技股份有限公司 19.00% 股權，為該公司董事之一，故判斷對該公司具重大影響。

(八) 不動產、廠房及設備

		109年						
		土地	房屋及建築	機器設備	辦公設備	未完工程及 待驗設備	其他	合計
<u>1月1日</u>								
成本		\$ 299,234	\$ 229,499	\$ 768,041	\$ 52,977	\$ 14,761	\$ 42,201	\$ 1,406,713
累計折舊		—	( 78,524)	( 735,897)	( 41,330)	—	( 25,095)	( 880,846)
		<u>\$ 299,234</u>	<u>\$ 150,975</u>	<u>\$ 32,144</u>	<u>\$ 11,647</u>	<u>\$ 14,761</u>	<u>\$ 17,106</u>	<u>\$ 525,867</u>
1月1日		\$ 299,234	\$ 150,975	\$ 32,144	\$ 11,647	\$ 14,761	\$ 17,106	\$ 525,867
增添		—	760	7,066	2,015	2,929	5,892	18,662
處分		—	—	( 572)	( 191)	—	—	( 763)
重分類		( 6,909)	( 3,651)	24,779	( 638)	( 17,611)	—	( 4,030)
折舊費用		—	( 4,111)	( 19,110)	( 5,470)	—	( 5,647)	( 34,338)
淨兌換差額		—	—	291	39	( 79)	31	282
12月31日		<u>\$ 292,325</u>	<u>\$ 143,973</u>	<u>\$ 44,598</u>	<u>\$ 7,402</u>	<u>\$ —</u>	<u>\$ 17,382</u>	<u>\$ 505,680</u>
<u>12月31日</u>								
成本		\$ 292,325	\$ 224,795	\$ 511,506	\$ 48,445	\$ —	\$ 48,251	\$ 1,125,322
累計折舊		—	( 80,822)	( 466,908)	( 41,043)	—	( 30,869)	( 619,642)
		<u>\$ 292,325</u>	<u>\$ 143,973</u>	<u>\$ 44,598</u>	<u>\$ 7,402</u>	<u>\$ —</u>	<u>\$ 17,382</u>	<u>\$ 505,680</u>
		108年						
		土地	房屋及建築	機器設備	辦公設備	未完工程及 待驗設備	其他	合計
<u>1月1日</u>								
成本		\$ 334,826	\$ 252,379	\$ 784,233	\$ 57,792	\$ —	\$ 29,946	\$ 1,459,176
累計折舊		—	( 92,760)	( 752,123)	( 42,300)	—	( 24,055)	( 911,238)
		<u>\$ 334,826</u>	<u>\$ 159,619</u>	<u>\$ 32,110</u>	<u>\$ 15,492</u>	<u>\$ —</u>	<u>\$ 5,891</u>	<u>\$ 547,938</u>
1月1日		\$ 334,826	\$ 159,619	\$ 32,110	\$ 15,492	\$ —	\$ 5,891	\$ 547,938
增添		—	—	8,597	2,015	15,329	14,079	40,020
處分		( 35,897)	( 4,530)	—	—	—	( 33)	( 40,460)
重分類		305	158	3,851	( 135)	—	42	4,221
折舊費用		—	( 4,273)	( 12,091)	( 5,555)	—	( 2,828)	( 24,747)
淨兌換差額		—	—	( 323)	( 170)	( 568)	( 44)	( 1,105)
12月31日		<u>\$ 299,234</u>	<u>\$ 150,974</u>	<u>\$ 32,144</u>	<u>\$ 11,647</u>	<u>\$ 14,761</u>	<u>\$ 17,107</u>	<u>\$ 525,867</u>
<u>12月31日</u>								
成本		\$ 299,234	\$ 229,499	\$ 768,041	\$ 52,977	\$ 14,761	\$ 42,201	\$ 1,406,713
累計折舊		—	( 78,524)	( 735,897)	( 41,330)	—	( 25,095)	( 880,846)
		<u>\$ 299,234</u>	<u>\$ 150,975</u>	<u>\$ 32,144</u>	<u>\$ 11,647</u>	<u>\$ 14,761</u>	<u>\$ 17,106</u>	<u>\$ 525,867</u>

1. 本集團以不動產、廠房及設備提供擔保之資訊請詳附註八之說明。

2. 不動產、廠房及設備無利息資本化之情形。

(九)租賃交易－承租人

1. 本集團租賃之標的資產包括建物及公務車等，租賃合約之期間通常介於 1 到 5 年。租賃合約是採個別協商並包含各種不同的條款及條件，除租賃之資產不得用作借貸擔保外，未有加諸其他之限制。

2. 使用權資產之帳面價值與認列之折舊費用資訊如下：

	<u>109年12月31日</u>	<u>108年12月31日</u>
	帳面金額	帳面金額
房屋	\$ 74,907	\$ 92,380
運輸設備(公務車)	2,244	1,223
	<u>\$ 77,151</u>	<u>\$ 93,603</u>
	<u>109年度</u>	<u>108年度</u>
	折舊費用	折舊費用
房屋	\$ 32,697	\$ 31,887
運輸設備(公務車)	2,084	2,075
	<u>\$ 34,781</u>	<u>\$ 33,962</u>

3. 本公司於民國 109 年及 108 年度使用權資產之增添分別為 \$24,117 及 \$1,325。

4. 與租賃合約有關之損益項目資訊如下：

	<u>109年度</u>	<u>108年度</u>
<u>影響當期損益之項目</u>		
租賃負債之利息費用	<u>\$ 827</u>	<u>\$ 1,045</u>
屬短期租賃合約之費用	<u>\$ 5,945</u>	<u>\$ 7,531</u>
屬低價值資產租賃之費用	<u>\$ 2,732</u>	<u>\$ 796</u>

5. 本集團於民國 109 年及 108 年度租賃現金流出總額分別為 \$47,109 及 \$38,388。

6. 本集團採用「新型冠狀病毒肺炎相關之租金減讓」之實務權宜作法，於民國 109 年度間將租金減讓所產生之租賃給付變動之損益認列為其他收益。

(十)租賃交易－出租人

1. 本集團出租之標的資產包括土地及建物，租賃合約之期間通常介於 1 到 6 年，租賃合約是採個別協商並包含各種不同的條款及條件。為保全出租資產之使用情況，通常會要求承租人不得將租賃資產用作借貸擔保，或承租人以其他變相方法供他人使用。

2. 本集團於民國 109 年及 108 年度基於營業租賃合約分別認列 \$38,909 及 \$37,837 之租金收入，內中無屬變動租賃給付。

3. 本集團於民國 109 年及 108 年 12 月 31 日之預收租金分別為\$3,636 及 \$9,131，帳列其他流動負債。

4. 本集團以營業租賃出租之租賃給付之到期日分析如下：

	<u>109年12月31日</u>	<u>108年12月31日</u>
109年	\$ -	\$ 36,200
110年	34,674	22,150
111年	21,558	10,401
112年	5,816	2,175
113年	1,359	1,359
	<u>\$ 63,407</u>	<u>\$ 72,285</u>

(十一) 投資性不動產

	<u>109年</u>		
	<u>土地</u>	<u>房屋及建築</u>	<u>合計</u>
1月1日			
成本	\$ 651,882	\$ 560,773	\$ 1,212,655
累計折舊及減損	( 26,557)	( 235,351)	( 261,908)
	<u>\$ 625,325</u>	<u>\$ 325,422</u>	<u>\$ 950,747</u>
1月1日	\$ 625,325	\$ 325,422	\$ 950,747
重分類	6,909	3,801	10,710
折舊費用	-	( 10,331)	( 10,331)
減損迴轉利益	1,394	-	1,394
12月31日	<u>\$ 633,628</u>	<u>\$ 318,892</u>	<u>\$ 952,520</u>
12月31日			
成本	\$ 658,791	\$ 566,387	\$ 1,225,178
累計折舊及減損	( 25,163)	( 247,495)	( 272,658)
	<u>\$ 633,628</u>	<u>\$ 318,892</u>	<u>\$ 952,520</u>



	108年		
	土地	房屋及建築	合計
1月1日			
成本	\$ 672,506	\$ 563,574	\$ 1,236,080
累計折舊及減損	( 61,699)	( 225,198)	( 286,897)
	<u>\$ 610,807</u>	<u>\$ 338,376</u>	<u>\$ 949,183</u>
1月1日	\$ 610,807	\$ 338,376	\$ 949,183
處分	( 20,320)	( 2,566)	( 22,886)
重分類	( 305)	( 158)	( 463)
折舊費用	-	( 10,229)	( 10,229)
減損迴轉利益	35,142	-	35,142
12月31日	<u>\$ 625,324</u>	<u>\$ 325,423</u>	<u>\$ 950,747</u>
12月31日			
成本	\$ 651,882	\$ 560,773	\$ 1,212,655
累計折舊及減損	( 26,557)	( 235,351)	( 261,908)
	<u>\$ 625,325</u>	<u>\$ 325,422</u>	<u>\$ 950,747</u>

1. 累計減損變動如下表：

	109年	108年
1月1日	\$ 26,557	\$ 61,699
提列(迴轉)數	( 1,394)	( 35,142)
12月31日	<u>\$ 25,163</u>	<u>\$ 26,557</u>

2. 投資性不動產之租金收入及直接營運費用：

	109年度	108年度
投資性不動產之租金收入	<u>\$ 38,909</u>	<u>\$ 37,837</u>
當期產生租金收入之投資性 不動產所發生之直接營運費用	<u>\$ 13,130</u>	<u>\$ 10,855</u>
當期未產生租金收入之投資性 不動產所發生費之直接營運費用	<u>\$ 5,025</u>	<u>\$ 7,686</u>

3. 本集團持有之投資性不動產於民國 109 年及 108 年 12 月 31 日之公允價值分別為\$1,552,333 及\$1,512,779。上開公允價值每年依據獨立評價專家之評價結果，該評價係採用收益法，主要假設如下：

	109年12月31日	108年12月31日
收益資本化率	<u>1.67%~2.29%</u>	<u>1.69%~2.22%</u>

4. 本集團以投資性不動產提供擔保之資訊請詳附註八之說明。

(十二) 其他非流動資產

	<u>109年12月31日</u>	<u>108年12月31日</u>
催收款項	\$ 199,451	\$ 199,209
減：備抵損失-催收款項	( 199,451)	( 199,209)
存出保證金	79,030	56,699
淨確定福利資產	32,405	31,650
受限制資產-定期存款	3,424	517
其他	17,371	18,700
	<u>\$ 132,230</u>	<u>\$ 107,566</u>

(十三) 短期借款

	<u>109年12月31日</u>	<u>108年12月31日</u>
銀行借款		
擔保借款	\$ 397,377	\$ -
利率區間	<u>0.85%~1.10%</u>	<u>-</u>

註：質押擔保情形請詳附註八說明。

(十四) 其他應付款

	<u>109年12月31日</u>	<u>108年12月31日</u>
應付薪資及獎金	\$ 94,851	\$ 116,071
應付員工酬勞	704	5,167
應付董監酬勞	1,155	10,228
應付租金	2,778	3,680
應付勞務費	3,044	3,443
應付地價稅及房屋稅	3,527	3,193
應付加工費	2,395	1,492
應付運費	2,326	3,330
應付水電瓦斯費	1,624	2,138
其他	68,750	69,090
	<u>\$ 181,154</u>	<u>\$ 217,832</u>

(十五) 負債準備－流動

	<u>109年</u>	<u>108年</u>
<u>保固準備</u>		
1月1日餘額	\$ 2,299	\$ 2,255
本期新增之負債準備	853	2,299
本期使用之負債準備	( 229)	( 430)
本期迴轉之未使用金額	( 2,070)	( 1,825)
12月31日餘額	<u>\$ 853</u>	<u>\$ 2,299</u>

本集團之保固負債準備主要係與液晶顯示器產品之銷售相關，保固負債準備係依據該產品之歷史保固資料估計，本集團預計該負債準備將於未

來一年內使用。

(十六) 淨確定福利負債

1. 確定給付計畫

(1) 本公司及國內子公司依據「勞動基準法」之規定，訂有確定福利之退休辦法，適用於民國 94 年 7 月 1 日實施「勞工退休金條例」前所有正式員工之服務年資，以及於實施「勞工退休金條例」後選擇繼續適用勞動基準法員工之後續服務年資。員工符合退休條件者，退休金之支付係根據服務年資及退休前 6 個月之平均薪資計算，15 年以內(含)的服務年資每滿一年給予兩個基數，超過 15 年之服務年資每滿一年給予一個基數，惟累積最高以 45 個基數為限。本公司按月就薪資總額 2% 提撥退休基金，以勞工退休準備金監督委員會之名義專戶儲存於台灣銀行。另本公司於每年年度終了前，估算前項勞工退休準備金專戶餘額，若該餘額不足給付次一年度內預估符合退休條件之勞工依前述計算之退休金數額，本公司將於次年度三月底前一次提撥其差額。

(2) 資產負債表認列之金額如下：

	<u>109年12月31日</u>	<u>108年12月31日</u>
確定福利義務現值	\$ 79,776	\$ 79,647
計畫資產公允價值	( 111,989)	( 110,804)
	<u>(\$ 32,213)</u>	<u>(\$ 31,157)</u>
淨確定福利資產 (帳列「其他非流動資產」)	<u>\$ 32,405</u>	<u>\$ 31,650</u>
淨確定福利負債 (帳列「其他非流動負債」)	<u>\$ 192</u>	<u>\$ 493</u>

(3) 淨確定福利負債之變動如下：

	確定福利 義務現值	計畫資產 公允價值	淨確定福利負債
<u>109年</u>			
1月1日餘額	\$ 79,647	(\$ 110,804)	(\$ 31,157)
當期服務成本	535	-	535
利息費用(收入)	503	(693)	(190)
	<u>80,685</u>	<u>(111,497)</u>	<u>(30,812)</u>
再衡量數：			
計畫資產報酬(不包括 包含於利息收入或費 用之金額)	-	(3,594)	(3,594)
財務假設變動影響數	1,922	-	1,922
經驗調整	971	(392)	579
	<u>2,893</u>	<u>(3,986)</u>	<u>(1,093)</u>
提撥退休基金	-	(308)	(308)
支付退休金	(3,802)	3,802	-
12月31日餘額	<u>\$ 79,776</u>	<u>(\$ 111,989)</u>	<u>(\$ 32,213)</u>
	確定福利 義務現值	計畫資產 公允價值	淨確定福利負債
<u>108年</u>			
1月1日餘額	\$ 82,166	(\$ 110,681)	(\$ 28,515)
當期服務成本	886	-	886
利息費用(收入)	700	(935)	(235)
	<u>83,752</u>	<u>(111,616)</u>	<u>(27,864)</u>
再衡量數：			
計畫資產報酬(不包括 包含於利息收入或費 用之金額)	-	(3,863)	(3,863)
財務假設變動影響數	1,425	-	1,425
經驗調整	(56)	(491)	(547)
	<u>1,369</u>	<u>(4,354)</u>	<u>(2,985)</u>
提撥退休基金	-	(308)	(308)
支付退休金	(5,472)	5,472	-
12月31日餘額	<u>\$ 79,649</u>	<u>(\$ 110,806)</u>	<u>(\$ 31,157)</u>

(4) 本公司之確定福利退休計畫基金資產，係由臺灣銀行按該基金年度投資運用計畫所定委託經營項目之比例及金額範圍內，依勞工退休基金收支保管及運用辦法第六條之項目（即存放國內外之金融機構，投資國內外上市、上櫃或私募之權益證券及投資國內外不動產之證券化商品等）辦理委託經營，相關運用情形係由勞工退休基金監理會進行監督。該基金之運用，其每年決算分配之最低收益，不得低於依當地銀行二年定期存款利率計算之收益，若有不足，則經

主管機關核准後由國庫補足。因本公司無權參與該基金之運作及管理，故無法依國際會計準則第 19 號第 142 段規定揭露計劃資產公允價值之分類。民國 109 年及 108 年 12 月 31 日構成該基金總資產之公允價值，請詳政府公告之各年度之勞工退休基金運用報告。

(5) 有關退休金之精算假設彙總如下：

	<u>109年度</u>	<u>108年度</u>
折現率	<u>0.30%~0.40%</u>	<u>0.60%~0.70%</u>
未來薪資增加率	<u>2.00%~3.00%</u>	<u>2.00%~3.00%</u>

對於未來死亡率之假設係按照各國已公布的統計數字及經驗估計。因採用之主要精算假設變動而影響之確定福利義務現值分析如下：

	<u>折現率</u>		<u>未來薪資增加率</u>	
	<u>增加0.25%</u>	<u>減少0.25%</u>	<u>增加0.25%</u>	<u>減少0.25%</u>
109年12月31日				
對確定福利義務現值之影響	(\$ <u>1,528</u> )	<u>\$ 1,577</u>	<u>\$ 1,357</u>	(\$ <u>1,323</u> )
108年12月31日				
對確定福利義務現值之影響	(\$ <u>1,570</u> )	<u>\$ 1,623</u>	<u>\$ 1,406</u>	(\$ <u>1,370</u> )

上述之敏感度分析係基於其他假設不變的情況下分析單一假設變動之影響。實務上許多假設的變動則可能是連動的。敏感度分析係與計算資產負債表之淨退休金負債所採用的方法一致。

本期編製敏感度分析所使用之方法與假設與前期相同。

(6) 本集團於民國 110 年度預計支付予退休計畫之提撥金為 \$15,951。

(7) 截至 109 年 12 月 31 日，該退休計畫之加權平均存續期間為 7~11 年。退休金支付之到期分析如下：

短於1年	\$ 15,672
2-5年	14,287
5年以上	<u>22,974</u>
	<u>\$ 52,933</u>

## 2. 確定提撥計畫

(1) 自民國 94 年 7 月 1 日起，本公司及國內子公司依據「勞工退休金條例」，訂有確定提撥之退休辦法，適用於本國籍之員工。本公司及國內子公司就員工選擇適用「勞工退休金條例」所定之勞工退休金制度部分，每月按薪資之 6% 提繳勞工退休金至勞保局員工個人帳戶，員工退休金之支付係依員工個人之退休金專戶及累積收益之金額採月退休金或一次退休金方式領取。

(2) 本集團之大陸子公司按中華人民共和國政府規定之養老保險制度每月依當地員工薪資總額之一定比率提撥養老保險金，每位員工之退

退休金由政府管理統籌安排，本集團除按月提撥外，無進一步義務。

(3)民國 109 年及 108 年度，本集團依上開退休金辦法認列之退休金成本分別為\$20,899 及\$35,534。

(十七)所得稅

1. 所得稅費用組成如下：

(1) 所稅費用組成如下：

	<u>109年度</u>	<u>108年度</u>
當期所得稅：		
當期所得產生之所得稅	\$ 35,148	\$ 107,604
未分配盈餘加徵所得稅	10,943	3,485
以前年度所得稅低(高)估數	8,214	( 8,137)
當期所得稅總額	<u>54,305</u>	<u>102,952</u>
遞延所得稅：		
暫時性差異之原始產生及迴轉	( 750)	( 26,356)
所得稅費用	<u>\$ 53,555</u>	<u>\$ 76,596</u>

(2) 與其他綜合(損)益相關之所得稅：

	<u>109年度</u>	<u>108年度</u>
確定福利義務之再衡量數	(\$ 202)	(\$ 493)

2. 所得稅費用與會計利潤關係如下：

	<u>109年度</u>	<u>108年度</u>
稅前淨利按法定稅率計算之所得稅	\$ 28,862	\$ 191,905
按法令規定調整項目之所得稅影響數	( 4,536)	( 107,487)
暫時性差異未認列遞延所得稅負債	423	( 3,170)
課稅損失未認列遞延所得稅資產	9,649	-
以前年度所得稅低估數	8,214	( 8,137)
未分配盈餘加徵所得稅	<u>10,943</u>	<u>3,485</u>
所得稅費用	<u>\$ 53,555</u>	<u>\$ 76,596</u>

3. 因暫時性差異而產生之各遞延所得稅資產或負債金額如下：

	109年			
	1月1日	認列於損益	認列於其 他綜合損益	12月31日
遞延所得稅資產：				
-暫時性差異：				
備抵損失超限數	\$ 3,649	\$ -	\$ -	\$ 3,649
備抵存貨跌價損失	8,914	( 3,143)	-	5,771
未實現兌換損失	4,382	10,935	-	15,317
未實現安裝費用	31,550	( 10,743)	-	20,807
其他	( 592)	2,946	-	2,354
	<u>\$ 47,903</u>	<u>(\$ 5)</u>	<u>\$ -</u>	<u>\$ 47,898</u>
-遞延所得稅負債：				
未實現兌換利益	(\$ 1,749)	\$ 1,749	\$ -	\$ -
確定福利計畫之再衡量數	( 12,050)	-	( 202)	( 12,252)
其他	( 262)	( 994)	-	( 1,256)
	<u>(\$ 14,061)</u>	<u>\$ 755</u>	<u>(\$ 202)</u>	<u>(\$ 13,508)</u>
	108年			
	1月1日	認列於損益	認列於其 他綜合損益	12月31日
遞延所得稅資產：				
-暫時性差異：				
備抵損失超限數	\$ 2,874	\$ 775	\$ -	\$ 3,649
備抵存貨跌價損失	5,990	2,924	-	8,914
未實現兌換損失	( 7,585)	11,967	-	4,382
未實現安裝費用	22,658	8,892	-	31,550
其他	( 1,601)	1,009	-	( 592)
	<u>\$ 22,336</u>	<u>\$ 25,567</u>	<u>\$ -</u>	<u>\$ 47,903</u>
-遞延所得稅負債：				
未實現兌換利益	(\$ 1,886)	\$ 137	\$ -	(\$ 1,749)
確定福利計畫之再衡量數	( 11,557)	-	( 493)	( 12,050)
其他	( 914)	652	-	( 262)
	<u>(\$ 14,357)</u>	<u>\$ 789</u>	<u>(\$ 493)</u>	<u>(\$ 14,061)</u>

4. 本集團尚未使用之課稅損失之有效期限及未認列遞延所得稅資產相關金額如下：

109年12月31日				
發生年度	申報數/核定數	尚 未 抵減金額	未認列遞延所 得稅資產金額	最後 扣抵年度
民國100年度	3,854	3,854	3,854	民國110年
民國103年度	254,057	254,057	254,057	民國113年
民國107年度	124	124	124	民國117年
民國108年度	78,082	78,082	78,082	民國118年
民國109年度	397	397	397	民國119年

108年12月31日				
發生年度	申報數/核定數	尚 未 抵減金額	未認列遞延所 得稅資產金額	最後 扣抵年度
民國98年度	\$ 181,873	\$ 117,380	\$ 117,380	民國108年
民國100年度	3,854	3,854	3,854	民國110年
民國103年度	254,057	254,057	254,057	民國113年
民國107年度	124	124	124	民國117年
民國108年度	148,695	148,695	148,695	民國118年

5. 未認列為遞延所得稅資產之可減除暫時性差異：

	109年12月31日	108年12月31日
可減除暫時性差異	\$ 226,773	\$ 252,603

6. 本集團之子公司-富相科技並未就若干子公司投資相關之應課稅暫時性差異認列遞延所得稅負債，民國109年及108年12月31日未認列之遞延所得稅負債之暫時性差異金額分別為\$12,167及\$34,902。

7. 本公司營利事業所得稅業經稅捐稽徵機關核定至民國107年度。

#### (十八) 普通股股本

1. 截至民國109年及108年12月31日止，本公司額定資本額均為\$5,000,000(內含員工認股權憑證\$560,000及公司債可轉換股份\$500,000)，流通在外股數(扣除庫藏股股數)皆為171,371仟股，每股面額新台幣10元。



## 2. 庫藏股

(1) 本公司之子公司持有本集團股份變動明細如下：

摩迪投資股份有限公司			
	股數(仟股)	帳面價值	市價
民國109年1月1日餘額	100	\$ 6,042	\$ 2,220
民國109年12月31日餘額	100	\$ 6,042	\$ 1,928
摩迪投資股份有限公司			
	股數(仟股)	帳面價值	市價
民國108年1月1日餘額	100	\$ 6,042	\$ 1,823
民國108年12月31日餘額	100	\$ 6,042	\$ 2,220

(2) 本公司之子公司摩迪投資(股)公司係於民國 90 年 11 月 12 日公司法修法前，為因應財務運作而持有本公司股票。

(3) 本公司持有之庫藏股票依證券交易法規定不得質押，亦不得享有股東權利。

### (十九) 資本公積

1. 依公司法規定，超過票面金額發行股票所得產生之溢額及受領贈與之所得產生之資本公積，除得用於彌補虧損外，於公司無累積虧損時，得按股東原有股份之比例發給新股或現金。另依證券交易法之相關規定，以上開資本公積撥充資本時，每年以其合計數不超過實收資本額百分之十為限。公司非於盈餘公積填補資本虧損仍有不足時，不得以資本公積補充之。

2. 本集團資本公積明細及變動如下表：

109年					
	庫藏股票 交 易	認列對子公司 所有權益變動數	合併溢額	其他	合計
1月1日	\$ 32,683	\$ 132,809	\$ 9,473	\$ 33,580	\$ 208,545
本期變動	-	3,540	-	-	3,540
12月31日	\$ 32,683	\$ 136,349	\$ 9,473	\$ 33,580	\$ 212,085
108年					
	庫藏股票 交 易	認列對子公司 所有權益變動數	合併溢額	其他	合計
1月1日	\$ 32,683	\$ 101,676	\$ 9,473	\$ 33,580	\$ 177,412
本期變動	-	31,133	-	-	31,133
12月31日	\$ 32,683	\$ 132,809	\$ 9,473	\$ 33,580	\$ 208,545

## (二十) 保留盈餘

1. 本公司章程規定，每年度決算獲有盈餘時，除依法先行完納稅捐及彌補歷年虧損後，應先提出其餘額之百分之十為法定盈餘公積，並依證券交易法及相關函釋規定提列特別盈餘公積，如尚有盈餘，加計以前年度未分配盈餘，為可供分配盈餘後，由董事會擬具分派議案，提請股東會決議分派之。
2. 法定盈餘公積除彌補公司虧損及按股東原有股份之比例發給新股或現金外，不得使用之，惟發給新股或現金者，以該項公積超過實收資本額百分之二十五之部分為限。
3. 本公司分派盈餘時，依法令規定須就當年度資產負債表日之其他權益項目借方餘額提列特別盈餘公積始得分派，嗣後其他權益項目借方餘額迴轉時，迴轉金額得列入可供分派盈餘中。
4. 本公司分別於民國 109 年 6 月 2 日及 108 年 6 月 12 日經股東會決議通過民國 108 年度及 107 年度盈餘分派案如下：

	108 年 度		107 年 度	
	金 額	每股股利 (元)	金 額	每股股利 (元)
法定盈餘公積	\$ 32,078		\$ 28,219	
特別盈餘公積	37,677		12,274	
股東現金股利	137,177	\$ 0.80	188,618	\$ 1.10

5. 本公司於民國 110 年 3 月 16 日經董事會提議民國 109 年度盈餘分派案如下：

	109 年 度	
	金 額	每股股利 (元)
法定盈餘公積	\$ 2,118	
迴轉特別盈餘公積	( 3,436)	
股東現金股利	85,736	\$ 0.50

本公司於民國 109 年度盈餘分配案，截至民國 110 年 3 月 16 日止，尚未經股東會通過，有關董事會通過及股東會決議盈餘分派情形，可至「公開資訊觀測站」查詢。

(二十一) 其他權益項目

	<u>109年</u>	<u>108年</u>
	<u>外幣換算</u>	<u>外幣換算</u>
1月1日	(\$ 136,905)	(\$ 99,227)
外幣換算差異數－集團	<u>3,436</u>	<u>(37,678)</u>
12月31日	<u>(\$ 133,469)</u>	<u>(\$ 136,905)</u>

(二十二) 營業收入

	<u>109年度</u>	<u>108年度</u>
客戶合約之收入	<u>\$ 3,527,149</u>	<u>\$ 3,737,064</u>

1. 客戶合約收入之細分

本集團之收入源於某一時點移轉之商品及勞務，收入以部門產品別細分，相關資訊請詳十四、(三)說明。

2. 合約負債

本集團認列客戶合約收入相關之合約負債如下：

	<u>109年12月31日</u>	<u>108年12月31日</u>	<u>108年1月1日</u>
預收貨款	<u>\$ 369,932</u>	<u>\$ 402,976</u>	<u>\$ 220,103</u>

3. 本集團合約負債期初餘額於民國 109 年及 108 年度分別認列收入計 \$193,347 及 \$317,934。

(二十三) 利息收入

	<u>109年度</u>	<u>108年度</u>
銀行存款利息	\$ 20,429	\$ 62,706
按攤銷後成本衡量之金融資產 利息收入	<u>18,604</u>	<u>7,058</u>
	<u>\$ 39,033</u>	<u>\$ 69,764</u>

(二十四) 其他收入

	<u>109年度</u>	<u>108年度</u>
租金收入	\$ 38,909	\$ 37,837
股利收入	1,162	1,284
違約金收入	-	73,405
政府補助收入	28,246	12,795
其他收入－其他	<u>18,012</u>	<u>15,810</u>
	<u>\$ 86,329</u>	<u>\$ 141,131</u>

(二十五) 其他利益及損失

	<u>109年度</u>	<u>108年度</u>
處分不動產、廠房及設備利益	\$ 279	\$ 45,127
處分投資性不動產利益	-	25,524
處分投資損失	( 14,290)	-
淨外幣兌換損失	( 94,074)	( 35,288)
透過損益按公允價值衡量之金融資產 及負債利益	35,003	144,845
投資性不動產減損迴轉利益	1,394	35,142
租約減讓利益	3,586	-
其他	( 18,640)	( 18,167)
	<u>\$ 86,742</u>	<u>\$ 197,183</u>

(二十六) 財務成本

	<u>109年度</u>	<u>108年度</u>
利息費用	\$ 2,061	\$ 2,601

(二十七) 費用性質之額外資訊

	<u>109年度</u>	<u>108年度</u>
製成品、在製品及原物料存貨 之變動	\$ 2,609,044	\$ 2,761,003
員工福利費用	620,432	659,266
不動產、廠房及設備折舊費用 (含使用權資產)	69,119	58,709
攤銷費用	3,339	4,403
運輸費用	10,336	13,933
勞務費用	46,061	40,364
營業租賃租金	8,677	8,327
其他費用	113,203	157,620
營業成本及營業費用	<u>\$ 3,480,211</u>	<u>\$ 3,703,625</u>

(二十八) 員工福利費用

	<u>109年度</u>	<u>108年度</u>
薪資費用	\$ 531,525	\$ 554,361
勞健保費用	34,337	32,050
退休金費用	21,244	36,185
董事酬金	1,812	8,715
其他用人費用	31,514	27,955
	<u>\$ 620,432</u>	<u>\$ 659,266</u>

1. 依本公司章程規定，本公司依當年度獲利狀況扣除累積虧損後，如尚有餘額，應提撥員工酬勞不低於 1%，董事及監察人酬勞不高於 2%。

2. 本公司民國 109 年及 108 年度員工酬勞估列金額分別為\$351 及 \$3,244；董監酬勞估列金額分別為\$702 及\$6,489，前述金額帳列薪資費用科目。民國 109 年係依該年度之獲利情況，分別以 1%及 2%估列。董事會決議實際配發金額為\$351 及\$702，其中員工酬勞將採現金之方式發放。
3. 經董事會決議之民國 108 年度員工酬勞及董監酬勞與民國 108 年度財務報告認列之金額一致。本公司董事會通過之員工酬勞及董監事酬勞相關資訊可至公開資訊觀測站查詢。

(二十九) 每股盈餘

	109年度		每股盈餘 (元)
	稅後金額	加權平均流通 在外股數(仟股)	
<u>基本每股盈餘</u>			
歸屬於母公司普通股股東之本期 淨利	\$ 20,318	171,371	\$ 0.12
<u>稀釋每股盈餘</u>			
歸屬於母公司普通股股東之本期 淨利	20,318	171,371	
具稀釋作用之潛在普通股之影響 -員工酬勞	-	18	
屬於母公司普通股股東之本期 淨利加潛在普通股之影響	\$ 20,318	171,389	\$ 0.12
<u>108年度</u>			
	稅後金額	加權平均流通 在外股數(仟股)	每股盈餘 (元)
<u>基本每股盈餘</u>			
歸屬於母公司普通股股東之本期 淨利	\$ 318,447	171,371	\$ 1.86
<u>稀釋每股盈餘</u>			
歸屬於母公司普通股股東之本期 淨利	318,447	171,371	
具稀釋作用之潛在普通股之影響 -員工酬勞	-	147	
屬於母公司普通股股東之本期 淨利加潛在普通股之影響	\$ 318,447	171,518	\$ 1.86

### (三十) 與非控制權益之交易

#### 1. 收購子公司額外權益

本集團於民國 109 年及 108 年度間向少數股權之股東購入達威光電之部份已發行股份，收購日之帳面金額減除支付對價後餘額計 \$791 及 (\$715) 列入資本公積項下。

#### 2. 子公司現金增資，本集團未依持股比例認購

業生科技股份有限公司於民國 108 年 4 月 3 日現金增資發行新股，本集團未依持股比例認購因而減少 56.64% 股權。該交易增加非控制權益 \$77,709，歸屬於母公司業生之權益減少 \$77,709，資本公積增加 \$28,304。

### (三十一) 來自籌資活動之負債之變動

	109年				來自籌資活動 之負債總額
	短期借款	其他 流動負債	其他 非流動負債	租賃負債	
1月1日	\$ -	\$ 18,201	\$ 17,332	\$ 94,161	\$ 129,694
籌資現金流量之變動	397,377	2,594	( 9,642)	( 37,605)	352,724
利息費用支付數(註)	-	-	-	( 827)	( 827)
匯率變動之影響	-	-	-	710	710
其他非現金之變動	-	-	-	21,361	21,361
12月31日	<u>\$ 397,377</u>	<u>\$ 20,795</u>	<u>\$ 7,690</u>	<u>\$ 77,800</u>	<u>\$ 503,662</u>

註：表列營業活動之現金流量

	108年				來自籌資活動 之負債總額
	短期借款	其他 流動負債	其他 非流動負債	租賃負債	
1月1日	\$ 468,119	\$ 92,280	\$ 10,953	\$ 126,501	\$ 697,853
籌資現金流量之變動	( 468,119)	( 74,079)	6,379	( 29,016)	( 564,835)
利息費用支付數(註)	-	-	-	( 1,045)	( 1,045)
匯率變動之影響	-	-	-	( 3,225)	( 3,225)
其他非現金之變動	-	-	-	946	946
12月31日	<u>\$ -</u>	<u>\$ 18,201</u>	<u>\$ 17,332</u>	<u>\$ 94,161</u>	<u>\$ 129,694</u>

註：表列營業活動之現金流量

## 七、關係人交易

### (一) 關係人之名稱及關係

關係人名稱	與本集團之關係
全體董事、總經理及主要管理階層等	本集團主要管理階層及治理單位

(二) 與關係人間之重大交易事項

本集團關係人交易對象均為列入合併財務報告之編製個體，相關交易業已沖銷。

(三) 主要管理階層薪酬資訊

	109年度	108年度
薪資及其他短期員工福利	\$ 54,833	\$ 68,602
退職後福利	503	261
	<u>\$ 55,336</u>	<u>\$ 68,863</u>

八、質押之資產

資 產 明 細	109年12月31日	108年12月31日	擔 保 用 途
質押活期存款及備償戶(帳列「其他流動資產」)	\$ 300	\$ 300	金融機構短期借款擔保及海關保證金
不動產、廠房及設備暨投資性不動產	1,367,503	1,379,549	金融機構短期借款擔保
存出保證金(帳列「其他非流動資產」)	79,030	56,699	為子公司金融機構短期借款擔保及催收款強制執行提存保證金
定期存款(帳列「其他非流動資產」)	3,424	517	海關進口貨物擔保
	<u>\$ 1,450,257</u>	<u>\$ 1,437,065</u>	

九、重大或有負債及未認列之合約承諾

(一)截至民國109年12月31日止，本集團已開立尚未使用之信用狀計\$100,898。

(二)截至民國109年12月31日止，本集團為銷貨履約擔保所開立之保證票據為\$83,099。

(三)本集團內之資金貸與及背書保證請詳附註十三之說明。

十、重大之災害損失

無。

十一、重大之期後事項

無。

十二、其他

(一) 資本管理

本集團之資本管理目標，係為保障集團能繼續經營，維持最佳資本結構以

降低資金成本，並為股東提供報酬。為了維持或調整資本結構，本集團可能會調整支付予股東之股利金額、退還資本予股東、發行新股或出售資產以降低債務以達成維持及調整資本結構之目的。

## (二) 金融工具

### 1. 金融工具之種類

	<u>109年12月31日</u>	<u>108年12月31日</u>
<u>金融資產</u>		
透過損益按公允價值衡量之金融資產		
透過損益按公允價值衡量之金融資產	\$ 141,790	\$ 370,116
按攤銷後成本衡量之金融資產		
現金及約當現金	1,283,105	2,358,821
按攤銷後成本衡量之金融資產	1,472,191	208,922
應收票據	64,097	41,938
應收帳款	628,956	703,529
其他應收款	16,579	9,721
存出保證金(帳列「其他非流動資產」)	79,030	56,699
	<u>\$ 3,685,748</u>	<u>\$ 3,749,746</u>
	<u>109年12月31日</u>	<u>108年12月31日</u>
<u>金融負債</u>		
透過損益按公允價值衡量之金融負債		
透過損益按公允價值衡量之金融負債	\$ 5,200	\$ -
按攤銷後成本衡量之金融負債		
短期借款	397,377	-
應付票據	2,463	20
應付帳款	505,537	457,772
其他應付帳款	181,154	217,832
存入保證金	7,498	16,839
	<u>\$ 1,094,029</u>	<u>\$ 692,463</u>
租賃負債	<u>\$ 77,800</u>	<u>\$ 94,161</u>

### 2. 風險管理政策

- (1) 本集團日常營運受多項財務風險之影響，包含市場風險（匯率風險及價格風險）、信用風險及流動性風險。
- (2) 風險管理工作由財務部門按照董事會核准之政策執行。本集團財務部門透過與集團內各營運單位密切合作，以負責辨認、評估與規避財務風險。



### 3. 重大財務風險之性質及程度

#### (1) 市場風險

##### 匯率風險

- A. 本集團係跨國營運，因此受相對與本公司及各子公司功能性貨幣不同的交易所產生之匯率風險，主要為美元及人民幣。相關匯率風險來自未來之商業交易及已認列之資產與負債。
- B. 本集團從事之業務涉及若干功能性貨幣(本集團及部分子公司之功能性貨幣為台幣、部分子公司之功能性貨幣為美金及人民幣)，故受匯率波動之影響，具重大匯率波動影響之外幣資產負債資訊如下：

	109年12月31日		108年12月31日	
	外幣(仟元)	匯率	外幣(仟元)	匯率
(外幣：功能性貨幣)				
<u>金融資產</u>				
<u>貨幣性項目</u>				
美金：新台幣	\$ 46,108	28.48	\$ 54,690	29.98
歐元：新台幣	1,349	35.02	38	33.59
港幣：新台幣	11,436	3.67	6,774	3.85
日幣：新台幣	750	0.28	3,042	0.28
美金：人民幣	188	6.51	4,390	6.96
<u>金融負債</u>				
<u>貨幣性項目</u>				
美金：新台幣	\$ 3,542	28.48	\$ 2,832	29.98
歐元：新台幣	1,562	35.02	539	33.59
港幣：新台幣	1,037	3.67	1,519	3.85
日幣：新台幣	7,255	0.28	10,116	0.28

- C. 本集團貨幣性項目因匯率波動具重大影響於民國 109 年及 108 年度認列之全部兌換(損)益(含已實現及未實現)彙總金額分別為(\$94,074)及(\$35,288)。
- D. 本集團匯率風險之敏感度分析係針對財務報導日之主要外幣貨幣性之相關外幣升值或貶值對本集團損益之影響，當新台幣對上述外幣相對升值或貶值 1%，而其他所有因素維持不變之情況下，民國 109 年及 108 年度增加或減少分別為\$12,424 及\$15,867。

##### 價格風險

- A. 本集團暴露於價格風險的權益工具，係所持有帳列於透過損益按公允價值衡量之金融資產。為管理權益工具投資之價格風險，本

集團將其投資組合分散，其分散之方式係根據本集團設定之限額進行。

- B. 本集團主要投資於國內公司發行之權益工具及開放型基金，此等權益工具之價格會因該投資標的未來價值之不確定性而受影響。若該等權益工具價格上升或下跌 1%，而其他所有因素維持不變之情況下，對民國 109 年及 108 年度之稅後淨利因來自透過損益按公允價值衡量之權益工具之利益或損失將分別增加或減少 \$1,418 及 \$3,701。

#### 現金流量及公允價值利率風險

- A. 本集團借入之短期購料借款係為固定利率之債務，其風險端視市場利率之變動，惟因係於一年內到期，預期將不致產生重大之市場風險。
- B. 若借款利率增加或減少 1%，在所有其他因素維持不變之情況下，民國 109 年及 108 年度之稅後淨利分別減少或增加 \$3,974 及 \$0。

#### (2) 信用風險

- A. 本集團之信用風險係因客戶或金融工具之交易對手無法履行合約義務而導致本集團財務損失之風險，主要來自交易對手無法清償按收款條件支付之應收帳款，及分類為按攤銷後成本衡量、與分類為透過損益按公允價值衡量之債務工具投資的合約現金流量。
- B. 本集團依內部明定之授信政策，集團內各營運個體於訂定付款及提出交貨之條款與條件前，須就其每一新客戶進行管理及信用風險分析。內部風險控管係透過考慮其財務狀況、過往經驗及其他因素，以評估客戶之信用品質。
- C. 當合約款項按約定之支付條款逾期超過 180 天，視為已發生違約。
- D. 當合約款項按約定之支付條款逾期超過 90 天，視為金融資產自原始認列後信用風險已顯著增加。
- E. 本集團用以判定債務工具投資為信用減損之指標如下：
- (A) 發行人發生重大財務困難，或將進入破產或其他財務重整之可能性大增；
  - (B) 發行人由於財務困難而使該金融資產之活絡市場消失；
  - (C) 發行人延滯或不償付利息或本金；
  - (D) 導致發行人違約有關之全國性或區域性經濟情況不利之變化。
- F. 本集團按客戶類型之特性將對客戶之應收帳款，採用簡化作法以

準備矩陣基礎估計預期信用損失。

- G. 本集團參考台灣經濟研究院研究報告納入對未來前瞻性的考量調整按特定期間歷史及現時資訊所建立之損失率，以估計應收帳款的備抵損失，民國 109 年及 108 年 12 月 31 日之準備矩陣如下：

	未逾期	逾期30天	逾期31-90天	逾期91-180天	逾期181天以上	合計
<u>109年12月31日</u>						
預期損失率	0.03%-2.91%	1.80%-68.21%	6.40%-88.11%	50.37%-100%	100%	
帳面價值總額	\$ 591,067	\$ 35,470	\$ 8,576	\$ 4,245	\$ 9,986	\$ 649,344
備抵損失	\$ 1,485	\$ 1,668	\$ 4,044	\$ 3,205	\$ 9,986	\$ 20,388
<u>108年12月31日</u>						
預期損失率	0.10%-0.22%	6.63%-10.33%	12.47%-33.84%	50.59%-100%	100%	
帳面價值總額	\$ 675,603	\$ 24,265	\$ 16,120	\$ 3,164	\$ 11,766	\$ 730,918
備抵損失	\$ 6,594	\$ 2,792	\$ 4,740	\$ 1,497	\$ 11,766	\$ 27,389

- H. 本集團採簡化作法之應收帳款備抵損失變動表如下：

	109年
1月1日	\$ 27,389
減損損失回升利益	( 6,205)
匯率影響數	210
轉列催收款	( 1,006)
12月31日	\$ 20,388
<u>108年</u>	
1月1日	\$ 18,408
減損損失提列	9,016
匯率影響數	( 35)
12月31日	\$ 27,389

- I. 本集團按攤銷後成本衡量之債務工具投資之交易對象信用品質良好，經評估預期信用減損損失不重大。

### (3) 流動性風險

- A. 現金流量預測是由集團內各營運個體執行，並由集團財務部予以彙總。集團財務部監控集團流動資金需求之預測，確保其有足夠資金得以支應營運需要，並在任何時候維持足夠之未支用的借款承諾額度，以使集團不致違反相關之借款限額或條款，此等預測考量集團之債務融資計畫、債務條款遵循、符合內部資產負債表之財務比率目標。

B. 本集團之非衍生金融負債及以淨額或總額交割之衍生金融負債按相關到期日予以分組，非衍生金融負債係依據資產負債表日至合約到期日之剩餘期間進行分析；衍生金融負債係依據資產負債表日至預期到期日之剩餘期間進行分析。除透過損益按公允價值衡量之金融負債、應付票據及其他應付款，其未折現合約現金流量金額約當於其帳面價值，並於一年內到期外，餘金融負債之未折現合約現金流量金額詳下表所述：

非衍生性金融負債：

<u>109年12月31日</u>	<u>1年內</u>	<u>1至2年</u>	<u>2至5年</u>	<u>5年以上</u>
短期借款	\$ 397,610	\$ -	\$ -	\$ -
應付帳款	\$ 450,715	\$ 54,822	\$ -	\$ -
租賃負債	33,621	24,870	20,366	-

非衍生性金融負債：

<u>108年12月31日</u>	<u>1年內</u>	<u>1至2年</u>	<u>2至5年</u>	<u>5年以上</u>
應付帳款	\$ 425,760	\$ 32,012	\$ -	\$ -
租賃負債	28,711	25,613	41,543	-

(三) 公允價值資訊

1. 為衡量金融及非金融工具之公允價值所採用評價技術的各等級定義如下：

第一等級：企業於衡量日可取得之相同資產或負債於活絡市場之報價（未經調整）。活絡市場係指有充分頻率及數量之資產或負債交易發生，以在持續基礎上提供定價資訊之市場。本集團投資之上市櫃股票投資的公允價值皆屬之。

第二等級：資產或負債直接或間接之可觀察輸入值，但包括於第一等級之報價者除外。本集團投資之無活絡市場之債券工具投資屬之。

第三等級：資產或負債之不可觀察輸入值。

2. 以成本衡量之投資性不動產的公允價值資訊請詳附註六、(十一)說明。

3. 非以公允價值衡量之金融工具

本集團包括現金及約當現金、按攤銷後成本衡量之金融資產、應收票據、應收帳款、其他應收款、其他非流動資產之存出保證金、應付票據、應付帳款及其他應付款的帳面金額係公允價值之合理近似值。

4. 以公允價值衡量之金融及非金融工具，本集團依資產及負債之性質、特性及風險及公允價值等級之基礎分類，相關資訊如下：

(1) 本集團依資產及負債之性質分類，相關資訊如下：

<u>109年12月31日</u>	<u>第一等級</u>	<u>第二等級</u>	<u>第三等級</u>	<u>合計</u>
<b>資產</b>				
<u>重複性公允價值</u>				
<u>透過損益按公允價值</u>				
<u>衡量之金融資產</u>				
權益證券	\$ 74,250	\$ -	\$ 67,540	\$ 141,790
<b>負債</b>				
<u>重複性公允價值</u>				
<u>透過損益按公允價值</u>				
<u>衡量之金融負債</u>				
遠期外匯合約	\$ -	\$ 5,200	\$ -	\$ 5,200
<u>108年12月31日</u>	<u>第一等級</u>	<u>第二等級</u>	<u>第三等級</u>	<u>合計</u>
<b>資產</b>				
<u>重複性公允價值</u>				
<u>透過損益按公允價值</u>				
<u>衡量之金融資產</u>				
權益證券	\$ 318,215	\$ -	\$ 51,901	\$ 370,116

(2) 本集團用以衡量公允價值所使用之方法及假設說明如下：

A. 本集團採用市場報價作為公允價輸入值(即第一等級)者，依工具之特性分列如下：

	<u>上市(櫃)公司股票</u>	<u>開放型基金</u>
市場報價	收盤價	淨值
B. 除上述有活絡市場之金融工具外，其餘金融工具之公允價值係以評價技術或參考交易對手報價取得。透過評價技術所取得之公允價值可參照其他實質上條件及特性相似之金融工具之現時公允價值、現金流量折現法或以其他評價技術，包括以合併資產負債表日可取得之市場資訊運用模型計算而得(例如櫃買中心參考殖利率曲線、Reuters 商業本票利率平均報價)。		
C. 評價模型之產出係預估之概算值，而評價技術可能無法反映本集團持有金融工具及非金融工具之所有攸關因素。因此評價模型之預估值會適當地根據額外之參數予以調整，例如模型風險或流動性風險等。根據本集團之公允價值評價模型管理政策及相關之控制程序，管理階層相信為允當表達合併資產負債表中金融工具及非金融工具之公允價值，評價調整係屬適當且必要。在評價過程中所使用之價格資訊及參數係經審慎評估，且適當地根據目前市場狀況調整。		

5. 民國 109 年及 108 年度無第一等級與第二等級間之任何移轉。

6. 下表列示民國 109 年及 108 年度第三等級之權益工具變動：

	109年		108年	
	權益工具		權益工具	
1月1日	\$	51,901	\$	411,320
認列於損益之(損失)利益		22,002		143,274
本期出售	(	2,614)	(	497,819)
減資退回股本	(	3,008)		-
匯率影響數	(	741)	(	4,874)
12月31日	\$	<u>67,540</u>	\$	<u>51,901</u>

7. 民國 109 年及 108 年度無自第三等級轉入及轉出之情形。

8. 本集團對於公允價值歸類於第三等級之評價流程係由財務部門負責進行金融工具之獨立公允價值驗證，藉獨立來源資料使評價結果貼近市場狀態、確認資料來源係獨立、可靠、與其他資源一致以及代表可執行價格，並定期校準評價模型、進行回溯測試、更新評價模型所需輸入值及資料及其他任何必要之公允價值調整，以確保評價結果係屬合理。

9. 有關屬第三等級公允價值衡量項目所使用評價模型之重大不可觀察輸入值之量化資訊分析說明如下：

	109年12月31日		重大不可觀察 輸入值	輸入值與 公允價值關係
	公允價值	評價技術		
非衍生權益工具：				
非上市上櫃公司股票	\$ 67,540	可類比上市上櫃公司法	本益比乘數、本淨比乘數、企業價值對營業利益比乘數、企業價值對稅前息前折舊攤提前利益比乘數、缺乏市場流通性折價、控制權溢價。	乘數及控制權溢價愈高，公允價值愈高；缺乏市場流通性折價愈高，公允價值愈低；加權平均資金成本及少數股權折價愈高，公允價值愈低；長期營收成長率及長期稅前營業淨利愈高，公允價值愈高。

	108年12月31日 公允價值	評價技術	重大不可觀察 輸入值	輸入值與 公允價值關係
非衍生權益工具：				
非上市上櫃公司股票	\$ 50,133	可類比上市上櫃公司法	本益比乘數、本淨比乘數、企業價值對營業利益比乘數、企業價值對稅前息前折舊攤提前利益比乘數、缺乏市場流通性折價、控制權溢價。	乘數及控制權溢價愈高，公允價值愈高；缺乏市場流通性折價愈高，公允價值愈低；加權平均資金成本及少數股權折價愈高，公允價值愈低；長期營收成長率及長期稅前營業淨利愈高，公允價值愈高。
非上市上櫃公司股票	1,768	淨資產價值法	不適用	不適用

### 十三、附註揭露事項

#### (一)重大交易事項相關資訊

1. 資金貸與他人：無。
2. 為他人背書保證：無。
3. 期末持有有價證券情形（不包含投資子公司、關聯企業及合資控制部分）：請詳附表一。
4. 累積買進或賣出同一有價證券之金額達新台幣三億元或實收資本額百分之二十以上：無。
5. 取得不動產之金額達新台幣三億元或實收資本額百分之二十以上：無。
6. 處分不動產之金額達新台幣三億元或實收資本額百分之二十以上：無。
7. 與關係人進、銷貨之金額達新台幣一億元或實收資本額百分之二十以上：請詳附表二。
8. 應收關係人款項達新台幣一億元或實收資本額百分之二十以上：請詳附表三。
9. 從事衍生工具交易：請詳附註六(二)。
10. 母公司與子公司及各子公司間之業務關係及重要交易往來情形及金額：請詳附表四。

#### (二)轉投資事業相關資訊

被投資公司名稱、所在地區等相關資訊(不包含大陸被投資公司)：請詳附表五。

(三) 大陸投資資訊

1. 基本資料：請詳附表六。

2. 直接或間接經由第三地區事業與轉投資大陸之被投資公司所發生之重大事項：請詳附註十三(一)、(二)之說明。

(四) 主要股東資訊

請詳附表七。

(以下空白)



#### 十四、營運部門資訊

##### (一)一般性資訊

1. 本集團管理階層已依據營運決策者於制定決策所使用之報導資訊辨認應報導部門。
2. 本集團營運決策者以產品別之角度經營管理。

##### (二)部門資訊之衡量

本集團營運決策者係根據營運部門損益評估營運部門的表現，部門損益係指各營運部門所賺取之利益，以提供予主要營運決策者，用以分配資源予部門及評估績效。

##### (三)部門損益、資產與負債之資訊

提供予主要營運決策者之民國 109 年度應報導部門資訊如下：

	電子通路業	光電製造業	機電事業群	自動化事業群	其他	調整及沖銷	合併
外部收入	\$ 341,866	\$ 1,025,107	\$ 1,094,845	\$ 908,364	\$ 156,967	\$ -	\$ 3,527,149
內部部門收入	-	55,254	302,485	2,594	667	(361,000)	-
部門收入	\$ 341,866	\$ 1,080,361	\$ 1,397,330	\$ 910,958	\$ 157,634	\$ 361,000	\$ 3,527,149
部門稅後(損)益	(\$ 251)	\$ 24,085	\$ 29,041	(\$ 96,206)	\$ 120,890	(\$ 47,169)	\$ 30,390
折舊及攤銷	\$ 195	\$ 40,128	\$ 12,629	\$ 14,947	\$ 22,523	(\$ 7,633)	\$ 82,789
採權益法之投資利益	\$ -	\$ -	\$ -	\$ -	\$ 448	\$ -	\$ 448
部門資產	\$ 806,520	\$ 2,251,842	\$ 2,059,800	\$ 983,330	\$ 3,177,657	(\$ 2,796,712)	\$ 6,482,437

提供予主要營運決策者之民國 108 年度應報部門資訊如下：

	電子通路業	光電製造業	機電事業群	自動化事業群	其他	調整及沖銷	合併
外部收入	\$ 366,189	\$ 1,175,719	\$ 1,187,279	\$ 953,407	\$ 54,470	\$ -	\$ 3,737,064
內部部門收入	3,705	65,508	317,879	1,913	1,210	(390,215)	-
部門收入	\$ 369,894	\$ 1,241,227	\$ 1,505,158	\$ 955,320	\$ 55,680	(\$ 390,215)	\$ 3,737,064
部門稅後(損)益	(\$ 15,090)	\$ 408,933	\$ 55,994	(\$ 66,493)	\$ 540,170	(\$ 562,622)	\$ 360,892
折舊及攤銷	\$ 1,110	\$ 29,060	\$ 11,772	\$ 12,963	\$ 18,436	\$ -	\$ 73,341
採權益法之投資損失	\$ -	\$ -	\$ -	\$ -	(\$ 1,428)	\$ -	(\$ 1,428)
部門資產	\$ 755,344	\$ 2,418,288	\$ 1,966,728	\$ 919,146	\$ 2,928,793	(\$ 2,694,195)	\$ 6,294,104

(四)部門損益之調節資訊

1. 向主要營運決策者呈報之外部收入與損益表內之收入採用一致之衡量方式。
2. 應報部門係以稅後損益評估營運部門的表現，其損益合計數與企業繼續營運單位稅後損益金額相符，故無需調節。
3. 提供主要營運決策者之總資產金額，與財務報表內之資產採一致之衡量方式，本期應報部門資產之調節及沖銷情形，請詳附註十四(三)之說明。

(五) 產品別及勞務別之資訊

本集團主要營業項目為發電機、半導體、電子零件及液晶顯示器等之買賣、製造及代理進口業務，收入餘額明細組成如下：

	<u>109年度</u>	<u>108年度</u>
商品銷售收入	\$ 3,518,195	\$ 3,725,773
維護收入	8,954	11,291
	<u>\$ 3,527,149</u>	<u>\$ 3,737,064</u>

(六) 地區別資訊

本集團來自外部客戶之收入依銷售客戶所在地點區分與非流動資產按資產所在地點區分之資訊如下：

	<u>109年度</u>		<u>108年度</u>	
	<u>收入</u>	<u>非流動資產</u>	<u>收入</u>	<u>非流動資產</u>
台灣	\$ 1,614,104	\$ 1,503,347	\$ 1,514,492	\$ 1,500,068
中國大陸及香港	1,201,785	94,435	1,351,987	119,873
其他	711,260	6,162	870,585	860
	<u>\$ 3,527,149</u>	<u>\$ 1,603,944</u>	<u>\$ 3,737,064</u>	<u>\$ 1,620,801</u>

註：非流動資產不包括金融資產及遞延所得稅資產。

(七) 重要客戶資訊

本集團民國 109 年及 108 年度無收入佔合併營業收入 10%以上之客戶。

所羅門股份有限公司及子公司  
資金貸與他人

民國109年1月1日至12月31日

單位：新台幣千元  
(除特別註明者外)

附表一

編號 (註1)	貸出資金 之公司	貸與對象	往來項目	是否 為關 係人	本期 最高金額	期末餘額	實際動支 金額	資金 與性質 (註5)	業務 往來金額 (註4)	有短期融通 資金必要之 原因	提列備抵 呆帳金額	擔保品 名稱	對個別對象 資金貸與限額(註2)	總限額(註3)	資金貸與 總限額(註3)	備註
0	所羅門	鉅門國際	其他應收款	Y	5,774	5,774	5,774	-	312,070	-	-	-	312,070	3,572,130	3,572,130	註4

註1：編號欄之說明如下：

(1)發行人填 0。

(2)被投資公司按公司別由阿拉伯數字1開始依序編號。

註2：依本公司資金貸放程序，對單一企業貸放金額屬短期融通資金之必要者，以不超過公司淨值之40%為限，有業務往來之公司以雙方進貨或銷貨金額孰高者為限，惟子公司對單一企業貸放金額及總金額屬短期融通資金之必要者，以不超過公司淨額之40%為限(惟東莞當相之總金額以80%為限)。

註3：係依本公司資金貸放程序，本公司貸放總金額以不超過公司淨值之80%為限。

註4：有業務往來以雙方進貨或銷貨金額孰高者為限，故董事會核定額度以\$312,070為限，而截至民國109年12月31日止，期末餘額為\$5,774。

註5：資金貸與性質說明如下：

(1)有業務往來者：1。

(2)有短期融通資金之必要者：2。

所羅門股份有限公司及子公司  
 期末持有有價證券情形（不包含投資子公司、關聯企業及合資控制部分）  
 民國109年12月31日

單位：新台幣千元  
 (除特別註明者外)

附表二

持有之公司	有價證券種類及名稱	與有價證券發行人之關係	帳列科目	期末			備註
				股數/單位數	帳面金額	持股比例	
所羅門	重鵬	-	透過損益按公允價值衡量之金融資產—非流動	156,957	5,463	0.44	5,463
	晨豐	-	透過損益按公允價值衡量之金融資產—非流動	1,500,000	10,881	2.35	10,881
	總格實業	-	透過損益按公允價值衡量之金融資產—非流動	852	-	0.01	-
	台灣網路	-	透過損益按公允價值衡量之金融資產—非流動	29,847	-	0.12	-
摩迪投資	台霖生物科技	-	透過損益按公允價值衡量之金融資產—非流動	321,538	-	0.90	-
	Lion Best Global Limited	-	按攤銷後成本衡量之金融資產—非流動	-	284,800	-	284,800
	所羅門	本公司之母公司	透過損益按公允價值衡量之金融資產—流動	100,432	1,928	0.06	1,928
	華豐橡膠工業	-	透過損益按公允價值衡量之金融資產—流動	1,579,430	20,848	0.48	20,848
	華南永昌鳳翔貨幣市場基金	-	透過損益按公允價值衡量之金融資產—流動	1,497,528	24,538	-	24,538
	華南永昌麒麟貨幣市場基金	-	透過損益按公允價值衡量之金融資產—流動	250,121	3,019	-	3,019
	重鵬	-	透過損益按公允價值衡量之金融資產—非流動	35,909	1,247	0.10	1,247
	聯合聚晶	-	透過損益按公允價值衡量之金融資產—非流動	2,030,212	33,505	6.64	33,505
	亞比斯科技	-	透過損益按公允價值衡量之金融資產—非流動	800,000	7,005	3.20	7,005
	典石科技	-	透過損益按公允價值衡量之金融資產—非流動	200,000	-	2.22	-
Solomon Cayman	同昇能源等	-	透過損益按公允價值衡量之金融資產—非流動	57,141	-	0.15	-
	Capital Investment Development Corp	-	透過損益按公允價值衡量之金融資產—非流動	500,000	14,240	0.89	14,240
	寶發科技	-	透過損益按公允價值衡量之金融資產—非流動	190,000	-	18.98	-
	UKNOWKNOW HOLDINGS INC.	-	透過損益按公允價值衡量之金融資產—非流動	150,000	-	5.22	-
	迅智自動化	-	透過損益按公允價值衡量之金融資產—非流動	80,000	417	1.46	417
	迅智自動科	-	透過損益按公允價值衡量之金融資產—非流動	250,000	1,492	5.29	1,492
	華南永昌鳳翔貨幣市場基金	-	透過損益按公允價值衡量之金融資產—非流動	675,383	8,135	-	8,135
	華南永昌麒麟貨幣市場基金	-	透過損益按公允價值衡量之金融資產—非流動	672,359	11,000	-	11,000
	達威光電	-	透過損益按公允價值衡量之金融資產—非流動	-	-	-	-
	雷相科技	-	透過損益按公允價值衡量之金融資產—非流動	-	-	-	-
三門科技	-	透過損益按公允價值衡量之金融資產—非流動	-	-	-	-	

註：未質押。

所羅門股份有限公司及子公司  
與關係人進、銷貨之金額達新台幣一億元或實收資本額百分之二十以上  
民國109年1月1日至12月31日

附表三

單位：新台幣仟元  
(除特別註明者外)

進(銷)貨之公司		交易對象名稱		關係		進(銷)貨		金額		估總進(銷)貨之比率		交易條件與一般交易不同之情形及原因		應收(付)票據、帳款		佔總應收(付)票據、帳款之比率		備註
所羅門	鈺門國際	鈺門國際	鈺門國際	進(銷)貨	(銷)貨	(\$	268,422)	(	14)	註1	註2	雙方協議	\$	130,575	(	37		
鈺門國際	所羅門	所羅門	所羅門	進貨	進貨		268,422		35	註1	註2	雙方協議	(	130,575)	(	47)		
富相科技	東莞富相	東莞富相	東莞富相	進貨	進貨		444,284		65	註3	註3	註3	(	212,806)	(	91)		
東莞富相	富相科技	富相科技	富相科技	(銷)貨	(銷)貨	(	444,284)	(	78)	註3	註3	註3		212,806		83		
富相科技	東莞富相	東莞富相	東莞富相	註4	註4	(	192,786)		-	註4	註4	註4		-		-		
東莞富相	富相科技	富相科技	富相科技	註4	註4		192,786		-	註4	註4	註4		-		-		

註1：係以應收帳款互抵後之帳款，依鈺門國際之資金狀況收款。

註2：一般客戶授信期間為90-120天。

註3：係雙方議定價格，付款則與應收代採購對沖後，視資金情況支付，一般供應商之付款條件約60~90天。

註4：係代採購交易，每月與應付帳款對沖後，視資金情況收付。

所羅門股份有限公司及子公司  
應收關係人款項達新台幣一億元或實收資本額百分之二十以上

民國109年12月31日

單位：新台幣千元  
(除特別註明者外)

附表四

帳列應收款項之公司	交易對象名稱	關係	應收關係人款項餘額	週轉率	逾期應收關係人款項		應收關係人款項期		提列備抵呆帳金額
					金額	處理方式	後收回金額	後收回金額	
所羅門	鉅門國際	子公司	\$ 130,575	3.76	\$ -	積極催收	\$ -	67,929	\$ -
東莞富相	富相科技	子公司	\$ 212,806	1.80	\$ -	積極催收	\$ -	-	\$ -

所羅門股份有限公司及子公司  
 母公司與子公司及各子公司間之業務關係及重要交易往來情形及金額

民國109年1月1日至12月31日

附表五

單位：新台幣仟元  
 (除特別註明者外)

編號 (註3)	交易人名稱	交易往來對象 (註4)	與交易人之關係		金額	交易條件	佔合併總營收或總資產 之比率 (註5)
			科目	金額			
0	所羅門	鈺門國際	1	銷貨	\$ 268,422	註1	8%
0	所羅門	鈺門國際	1	應收帳款	130,575	註1	2%
0	所羅門	鈺門國際	1	進貨	34,063	註1	1%
0	所羅門	富相科技	1	銷貨	43,604	註2	1%
1	富相科技	東莞富相	1	進貨	444,284	註2	13%
1	富相科技	東莞富相	1	應付帳款	212,806	註2	3%
1	富相科技	所羅門	2	進貨	43,604	註2	1%
2	鈺門國際	所羅門	2	進貨	268,422	註1	8%
2	鈺門國際	所羅門	2	應付帳款	130,575	註1	2%
2	鈺門國際	所羅門	2	銷貨	34,063	註1	1%
3	東莞富相	富相科技	2	銷貨	444,284	註2	13%
3	東莞富相	富相科技	2	應收帳款	212,806	註2	3%

註1：應收應付款項互抵後，視資金狀況收款，一般客戶約為90天~120天。

註2：應收應付款項互抵後，付款條件為90天~180天。

註3：母公司與子公司相互間之業務往來資訊應分別於編號欄註明，編號之填寫方法如下：

(1) 母公司填0。

(2) 子公司依公司別由阿拉伯數字1開始依序編號。

註4：與交易人之關係有以下三種，標示種類即可(若係母子公司間或各子公司間之同一筆交易，則無須重複揭露。如：母公司對子公司之交易，若母公司已揭露，則子公司部分無須重複揭露；子公司對子公司之交易，若其一子公司已揭露，則另一子公司無須重複揭露)：

(1) 母公司對子公司。

(2) 子公司對母公司。

(3) 子公司對子公司。

註5：交易往來金額佔合併總營收或總資產比率之計算，若屬資產負債科目者，以期末餘額佔合併總資產之方式計算；若屬損益科目者，以累積金額佔合併總營收之方式計算。



所羅門股份有限公司及其子公司  
被投資公司名稱、所在地區等相關資訊(不包含大陸被投資公司)

民國109年1月1日至12月31日

附表六

單位：新台幣仟元  
(除特別註明者外)

所羅門	投資公司名稱	被投資公司名稱	所在地區	主要營業項目	原始投資金額		期末持有		被投資公司本		備註	
					本期末	去年年底	股數	比率	帳面金額	期損益		資損益
所羅門	Solomon Cayman	Solomon Cayman	開曼群島	控股公司	\$ 409,754	\$ 409,754	14,736,130	100.00	\$ 242,552	\$ 15,367	15,367	1
所羅門	三門科技	三門科技	台灣	IC CARD	200,000	131,000	20,000,000	100.00	228,291	4,760	4,760	1
所羅門	雷相科技	雷相科技	台灣	液晶顯示器製造	1,359,694	1,359,694	42,030,186	70.77	1,056,177	29,969	21,205	1
所羅門	摩迪投資	摩迪投資	台灣	專業投資	457,384	457,384	28,460,900	100.00	313,744	24,946	25,238	1
所羅門	興門科技	興門科技	台灣	通訊產品	589,665	589,665	96,407	96.41	16	-	-	1
所羅門	達威光電	達威光電	台灣	液晶面板製造	58,339	57,888	6,507,676	30.44	123,274	5,793	1,762	1
所羅門	Total Profit	Total Profit	薩摩亞	控股公司	13,859	13,859	3,088,700	100.00	10,099	1,614	1,614	1
所羅門	吉帝投資	吉帝投資	台灣	發電機安裝及銷售	434	400	43,400	100.00	350	69	69	1
所羅門	業生科技	業生科技	台灣	機器設備及電子零件製造	65,000	65,000	6,100,000	100.00	62,030	15,172	6,211	1
所羅門	Solomon Science	Solomon Science	越南	電力能源相關產品進出口	15,288	15,288	-	100.00	6,866	3,187	3,187	1
所羅門	Solomon Robotics	Solomon Robotics	泰國	電力能源相關產品進出口	8,209	8,209	2,488,000	100.00	7,030	775	775	1
所羅門	Solomon USA	Solomon USA	美國	自動化技術服務及銷售	37,505	20,012	6,500	100.00	17,452	12,900	12,900	1
所羅門	高效能源	高效能源	台灣	再生能源自用發電設備	300	-	30,000	100.00	245	55	55	1
所羅門	盈門能源	盈門能源	台灣	電力能源相關產品進出口	60,000	-	6,000,000	100.00	51,234	8,886	8,886	1
摩迪投資	達威光電	達威光電	台灣	液晶面板製造	42,828	31,548	3,140,740	18.99	72,018	5,793	-	1-3
摩迪投資	雷相科技	雷相科技	台灣	液晶顯示器製造	62,233	62,233	5,500,000	9.26	141,155	29,969	-	1-3
摩迪投資	銀嘉科技	銀嘉科技	台灣	電腦設備安裝及電子材料零售及批發	24,700	24,700	1,330,184	19.00	13,036	1,905	-	3-4
三門科技	達威光電	達威光電	台灣	液晶面板製造	38,418	38,418	4,368,117	21.11	79,792	5,793	-	1-3
三門科技	雷相科技	雷相科技	台灣	液晶顯示器製造	62,233	62,233	5,500,000	9.26	141,155	29,969	-	1-3
Solomon Cayman	Solomon Group	Solomon Group	美國	控股公司	3,183	3,183	150,000	100.00	-	-	-	3-4
Solomon Cayman	Soundtek Ltd.	Soundtek Ltd.	塞席爾	專業投資	23,764	23,764	-	30.00	-	-	-	3-4
Solomon Cayman	Goldentek (B.V.I.)	Goldentek (B.V.I.)	英屬維京群島	銷售液晶顯示器及模組	2,175	2,175	104,496	0.39	3,116	23,194	-	2-3
Solomon Cayman	GD Power Ltd.	GD Power Ltd.	塞席爾	控股公司	25,586	25,586	840,000	100.00	-	49	-	2-3
盈門能源	Solomon Energy Technology (Singapore) PTE. LTD	Solomon Energy Technology (Singapore) PTE. LTD	新加坡	再生能源自用發電設備	10,644	-	500,000	100.00	8,219	2,545	-	2-3
雷相科技股份有限公司	Goldentek (B.V.I.)	Goldentek (B.V.I.)	英屬維京群島	生產銷售液晶顯示器及模組	863,143	863,143	23,698,904	99.61	795,891	23,194	-	2-3
雷相科技股份有限公司	Futek Trading	Futek Trading	英屬維京群島	轉口貿易	14,406	14,406	1,050,000	100.00	8,177	35	-	2-3
雷相科技股份有限公司	業生科技	業生科技	台灣	機器設備及電子零件製造	4,500	4,500	360,000	2.42	4,759	15,172	-	1-3
Futek Trading Co., Ltd.	雷相香港	雷相香港	香港	轉口貿易	2,175	2,175	500,000	100.00	8,177	35	-	1-3
雷相電子科技(東莞)有限公司	雷相國際	雷相國際	香港	生產銷售液晶顯示器及模組及轉投資業務	162,125	162,125	5,050,000	100.00	192,169	3,173	-	1-3

註1：子公司。  
註2：孫公司。  
註3：被投資公司之本期損益認列於最終母公司。  
註4：採權益法評價之轉投資公司。

所羅門股份有限公司及子公司  
大陸投資資訊—基本資料  
民國109年1月1日至12月31日

單位：新台幣千元  
(除特別註明者外)

附表七

大陸被投資公司名稱	主要營業項目	實收資本額	投資方式 (註1)	本期初自台灣 匯出累積投資 資金額	本期匯出或收回 投資金額	本期期末自台灣 匯出累積投資 資金額	被投資公司本期 損益	本公司直接或 間接投資 之持股比例	本期認列投資 損益 (註3)	期末投資帳面 金額	截至本期止已 匯回投資收益	備註
富相電子科技(東莞)有限公司	生產銷售新型液晶顯示器及模組	\$ 610,869	1	\$ 532,867	\$ -	\$ 532,867	(\$ 23,188)	99.61	(\$ 23,097)	\$ 795,842	\$ -	
所羅門深圳	國際貿易	11,019	1	11,547	-	11,547	( 1,614)	100.00	( 1,614)	9,945	-	
鈺門國際	國際貿易	193,664	1	65,956	-	65,956	21,153	100.00	21,153	223,051	-	
珠海萬佳	磁性材料製造及銷售	56,960	1	4,497	-	4,497	-	7.65	-	-	-	
天韻科技(蘇州)	麥克風、LCD Cable	8,544	2	-	-	-	-	30.00	-	-	-	註2
吉帝能源設備(成都)	發電機安裝及銷售	21,885	1	21,525	-	-	2,512	100.00	2,512	-	-	

註1：投資方式區分為下面兩種，標示種類別即可：

- (1) 透過第三地區投資設立公司再投資大陸公司。
- (2) 透過轉投資第三地區現有公司再投資大陸公司。
- (3) 現有大陸投資設立公司再投資大陸公司。

註2：子公司Solomon Cayman以自有資金美金90仟元投資Soundtek Ltd.再投資大陸。

註3：係依同期經母公司會計師查核之財務報告評價。

註4：本公司100%持有之子公司Solomon Cayman，於民國100年度及102年度分別以自有資金美金800仟元及美金3,000仟元增資鈺門國際。

公司名稱	地區投資金額	核准投資金額	依經濟部投審會 規定赴大陸地區 投資限額
所羅門股份有限公司	\$ 636,392	\$ 912,070	\$ 2,921,492

註一：東莞富相係由富相科技自行申報，所列數字已包含該公司之相關資訊。

註二：係由本公司股權淨值計算之限額，未包含富相科技。

所羅門股份有限公司及子公司

主要股東資訊

民國109年12月31日

附表八

主要股東名稱	股份	
	持有股數	持股比例
陳呂素玉	15,291,950	8.91
陳健三	13,733,057	8.00
陳政隆	11,737,377	6.84



會計師查核報告

(110)財審報字第 20004509 號

所羅門股份有限公司 公鑒：

**查核意見**

所羅門股份有限公司民國 109 年及 108 年 12 月 31 日之個體資產負債表，暨民國 109 年及 108 年 1 月 1 日至 12 月 31 日之個體綜合損益表、個體權益變動表、個體現金流量表，以及個體財務報表附註(包括重大會計政策彙總)，業經本會計師查核竣事。

依本會計師之意見，基於本會計師之查核結果及其他會計師之查核報告(請參閱其他事項段)，上開個體財務報表在所有重大方面係依照證券發行人財務報告編製準則編製，足以允當表達所羅門股份有限公司民國 109 年及 108 年 12 月 31 日之個體財務狀況，暨民國 109 年及 108 年 1 月 1 日至 12 月 31 日之個體財務績效及個體現金流量。

**查核意見之基礎**

本會計師係依照會計師查核簽證財務報表規則及中華民國一般公認審計準則執行查核工作。本會計師於該等準則下之責任將於會計師查核個體財務報表之責任段進一步說明。本會計師所隸屬事務所受獨立性規範之人員已依中華民國會計師職業道德規範，與所羅門股份有限公司保持超然獨立，並履行該規範之其他責任。基於本會計師之查核結果及其他會計師之查核報告，本會計師相信已取得足夠及適切之查核證據，以作為表示查核意見之基礎。

**關鍵查核事項**

關鍵查核事項係指依本會計師之專業判斷，對所羅門股份有限公司民國 109 年度個體財務報表之查核最為重要之事項。該等事項已於查核個體財務報表整體及形成查核意見之過程中予以因應，本會計師並不對該等事項單獨表示意見。

所羅門股份有限公司民國 109 年度個體財務報表之關鍵查核事項如下：

## 應收帳款減損評估

### 事項說明

應收帳款及減損之會計政策請詳個體財務報表附註四(八)及四(九)；應收帳款評價會計政策採用之重要判斷、會計估計及假設之不確定性，請詳個體財務報表附註五(二)；應收帳款會計項目之說明，請詳個體財務報表附註六(四)。所羅門股份有限公司民國 109 年 12 月 31 日之應收帳款及備抵損失分別為新台幣 211,736 仟元及新台幣 3,656 仟元。

所羅門股份有限公司依據該個別客戶授信標準之信用品質原則訂定之授信期間收款，且公司定期檢視其損失估計之合理性。備抵損失係參考存續期間之預期信用損失估計無法回收之金額，其涉及管理階層主觀判斷，因此本會計師將應收帳款備抵損失之評估列為查核最為重要事項之一。

### 因應之查核程序

本會計師已執行之因應程序彙列如下：

1. 檢視及測試公司所採用之預期信用損失假設因子，包含評估各帳齡區間之決定是否合理，針對帳齡分析表抽核原始憑證檢查其正確性並抽核授信條件驗證應收帳齡之合理性。檢視是否有懸帳已久之未收回應收帳款，以評估應收帳款備抵損失之適足性。
2. 檢視應收帳款於資產負債表日後之收款情形，以確認備抵損失確無低估之情事。

## 存貨備抵跌價損失之評估

### 事項說明

存貨評價之會計政策請詳個體財務報表附註四(十二)；存貨評價會計政策採用之重要判斷、會計估計及假設之不確定性，請詳個體財務報表附註五(二)；存貨會計項目之說明，請詳個體財務報表附註六(五)。所羅門股份有限公司民國 109 年 12 月 31 日之存貨及備抵跌價損失分別為新台幣 425,903 仟元及新台幣 26,684 仟元。

所羅門股份有限公司主要從事發電機、自動化零組件及液晶顯示器銷售業務。由於電子產品生命週期短且市場競爭激烈，產生存貨跌價損失或過時陳舊之風險較高。所羅門股份有限公司存貨係按成本與淨變現價值孰低者衡量。由於存貨金額重大，品項眾多且該會計估計仰賴管理階層之主觀判斷，因此本會計師將存貨之備抵跌價損失評價列為查核最為重要事項之一。

### 因應之查核程序

本會計師已執行之因應程序彙列如下：

1. 依對其業務及產業之瞭解，評估其備抵存貨評價損失所採用之提列政策比較財務報表期間係一致採用，並評估管理階層決定淨變現價值之合理性。
2. 瞭解存貨管理之流程、檢視其年度盤點計畫並參與年度存貨盤點，以評估管理階層區分及管控過時陳舊存貨之有效性。
3. 驗證管理階層用以評價之存貨貨齡報表系統邏輯之適當性，以確認報表資訊與其提列政策一致。
4. 測試期末存貨之帳面價值，抽查確認用以計算淨變現之銷售價格、銷售費用率及淨變現價值之正確性。

### **其他事項 – 提及其他會計師之查核**

列入所羅門公司個體財務報表之部份採用權益法之被投資公司，其財務報表未經本會計師查核，而係由其他會計師查核。因此，本會計師對上開個體財務報表所表示之意見中，有關該等公司財務報表所列之金額，係依據其他會計師之查核報告。民國 109 年及 108 年 12 月 31 日對前述公司採用權益法之投資金額分別為新台幣 130,549 仟元及 65,658 仟元，各占合併資產總額之 2.46%及 1.33%，民國 109 年及 108 年 1 月 1 日至 12 月 31 日對前述公司認列之綜合損益分別為新台幣(1,919)仟元及(3,814)仟元，各占合併綜合損益之(7.80%)及(1.35%)。

### **管理階層與治理單位對個體財務報表之責任**

管理階層之責任係依照證券發行人財務報告編製準則編制允當表達之個體財務報表，且維持與個體財務報表編製有關之必要內部控制，以確保個體財務報表未存有導因於舞弊或錯誤之重大不實表達。

於編製個體財務報表時，管理階層之責任亦包括評估所羅門股份有限公司繼續經營之能力、相關事項之揭露，以及繼續經營會計基礎之採用，除非管理階層意圖清算所羅門股份有限公司或停止營業，或除清算或停業外別無實際可行之其他方案。

所羅門股份有限公司之治理單位(含監察人)負有監督財務報導流程之責任。

## 會計師查核個體財務報表之責任

本會計師查核個體財務報表之目的，係對個體財務報表整體是否存有導因於舞弊或錯誤之重大不實表達取得合理確信，並出具查核報告。合理確信係高度確信，惟依照中華民國一般公認審計準則執行之查核工作無法保證必能偵出個體財務報表存有之重大不實表達。不實表達可能導因於舞弊或錯誤。如不實表達之個別金額或彙總數可合理預期將影響個體財務報表使用者所作之經濟決策，則被認為具有重大性。

本會計師依照中華民國一般公認審計準則查核時，運用專業判斷並保持專業上之懷疑。本會計師亦執行下列工作：

1. 辨認並評估個體財務報表導因於舞弊或錯誤之重大不實表達風險；對所評估之風險設計及執行適當之因應對策；並取得足夠及適切之查核證據以作為查核意見之基礎。因舞弊可能涉及共謀、偽造、故意遺漏、不實聲明或踰越內部控制，故未偵出導因於舞弊之重大不實表達之風險高於導因於錯誤者。
2. 對與查核攸關之內部控制取得必要之瞭解，以設計當時情況下適當之查核程序，惟其目的非對所羅門股份有限公司內部控制之有效性表示意見。
3. 評估管理階層所採用會計政策之適當性，及其所作會計估計與相關揭露之合理性。
4. 依據所取得之查核證據，對管理階層採用繼續經營會計基礎之適當性，以及使所羅門股份有限公司繼續經營之能力可能產生重大疑慮之事件或情況是否存在重大不確定性，作出結論。本會計師若認為該等事件或情況存在重大不確定性，則須於查核報告中提醒個體財務報表使用者注意個體財務報表之相關揭露，或於該等揭露係屬不適當時修正查核意見。本會計師之結論係以截至查核報告日所取得之查核證據為基礎。惟未來事件或情況可能導致所羅門股份有限公司不再具有繼續經營之能力。
5. 評估個體財務報表（包括相關附註）之整體表達、結構及內容，以及個體財務報表是否允當表達相關交易及事件。
6. 對於所羅門股份有限公司內組成個體之財務資訊取得足夠及適切之查核證據，以對個體財務報表表示意見。本會計師負責個體查核案件之指導、監督及執行，並負責形成個體財務報表之查核意見。

本會計師與治理單位溝通之事項，包括所規劃之查核範圍及時間，以及重大查核發現（包括於查核過程中所辨認之內部控制顯著缺失）。

本會計師亦向治理單位提供本會計師所隸屬事務所受獨立性規範之人員已遵循中華民國會計師職業道德規範中有關獨立性之聲明，並與治理單位溝通所有可能被認為會影響會計師獨立性之關係及其他事項（包括相關防護措施）。

本會計師從與治理單位溝通之事項中，決定對所羅門股份有限公司民國 109 年度個體財務報表查核之關鍵查核事項。本會計師於查核報告中敘明該等事項，除非法令不允許公開揭露特定事項，或在極罕見情況下，本會計師決定不於查核報告中溝通特定事項，因可合理預期此溝通所產生之負面影響大於所增進之公眾利益。

資 誠 聯 合 會 計 師 事 務 所

梁益彰

會計師



陳憲正




金融監督管理委員會

核准簽證文號：金管證審字第 1070303009 號

金管證審字第 1060025060 號

中 華 民 國 1 1 0 年 3 月 1 6 日




  
 所羅門股份有限公司  
 個體資產負債表  
 民國109年及108年12月31日

單位：新台幣仟元

資	產	附註	109 年 12 月 31 日			108 年 12 月 31 日		
			金	額	%	金	額	%
<b>流動資產</b>								
1100	現金及約當現金	六(一)	\$	298,080	6	\$	372,963	8
1110	透過損益按公允價值衡量之金融資產—流動	六(二)		-	-		175,000	4
1136	按攤銷後成本衡量之金融資產—流動	六(三)		113,920	2		89,940	2
1150	應收票據淨額	六(四)		8,113	-		18,772	-
1170	應收帳款淨額	六(四)		208,080	4		145,214	3
1180	應收帳款—關係人淨額	七		136,343	3		16,173	-
1200	其他應收款			3,688	-		1,400	-
1210	其他應收款—關係人	七		96,501	2		1,644	-
1220	本期所得稅資產			-	-		769	-
130X	存貨	六(五)		399,219	7		412,585	8
1410	預付款項	六(六)		213,002	4		66,061	1
11XX	<b>流動資產合計</b>			<u>1,476,946</u>	<u>28</u>		<u>1,300,521</u>	<u>26</u>
<b>非流動資產</b>								
1510	透過損益按公允價值衡量之金融資產—非流動	六(二)		16,344	-		11,189	-
1535	按攤銷後成本衡量之金融資產—非流動	六(三)		284,800	5		-	-
1550	採用權益法之投資	六(七)		2,119,360	40		2,225,185	45
1600	不動產、廠房及設備	六(八)及八		468,755	9		483,141	10
1755	使用權資產	六(九)		5,101	-		3,224	-
1760	投資性不動產淨額	六(十一)及八		834,135	16		833,756	17
1780	無形資產			1,952	-		2,627	-
1840	遞延所得稅資產	六(十六)		38,052	1		45,584	1
1900	其他非流動資產	六(十二)		51,187	1		49,136	1
15XX	<b>非流動資產合計</b>			<u>3,819,686</u>	<u>72</u>		<u>3,653,842</u>	<u>74</u>
1XXX	<b>資產總計</b>		\$	<u>5,296,632</u>	<u>100</u>	\$	<u>4,954,363</u>	<u>100</u>

(續次頁)

  
 所羅門證券股份有限公司  
 個體資產負債表  
 民國108年及108年12月31日

單位：新台幣仟元

負債及權益		附註	109 年 12 月 31 日			108 年 12 月 31 日		
			金	額	%	金	額	%
<b>流動負債</b>								
2100	短期借款	六(十三)	\$	397,377	8	\$	-	-
2130	合約負債—流動	六(二十一)		126,168	2		26,165	1
2150	應付票據			2,463	-		20	-
2170	應付帳款	七		198,530	4		221,510	5
2200	其他應付款	六(十四)及七		61,350	1		71,632	1
2230	本期所得稅負債	六(十六)		6,937	-		17,274	-
2280	租賃負債—流動	六(九)		3,163	-		2,704	-
2300	其他流動負債			13,463	-		11,175	-
21XX	<b>流動負債合計</b>			<u>809,451</u>	<u>15</u>		<u>350,480</u>	<u>7</u>
<b>非流動負債</b>								
2570	遞延所得稅負債	六(十六)		12,502	1		12,312	-
2580	租賃負債—非流動	六(九)		2,018	-		547	-
2600	其他非流動負債			7,498	-		16,839	1
25XX	<b>非流動負債合計</b>			<u>22,018</u>	<u>1</u>		<u>29,698</u>	<u>1</u>
2XXX	<b>負債總計</b>			<u>831,469</u>	<u>16</u>		<u>380,178</u>	<u>8</u>
<b>權益</b>								
股本								
3110	普通股股本	六(十七)		1,714,711	32		1,714,711	35
資本公積								
3200	資本公積	六(十八)		212,085	5		208,545	4
保留盈餘								
3310	法定盈餘公積	六(十九)		394,894	7		362,816	7
3320	特別盈餘公積			136,904	3		99,227	2
3350	未分配盈餘			2,146,080	40		2,331,833	47
其他權益								
3400	其他權益	六(二十)	(	133,469)	( 3)	(	136,905)	( 3)
3500	庫藏股票	六(十七)	(	6,042)	-	(	6,042)	-
3XXX	<b>權益總計</b>			<u>4,465,163</u>	<u>84</u>		<u>4,574,185</u>	<u>92</u>
重大或有事項及未認列之合約承諾 九								
3X2X	<b>負債及權益總計</b>		\$	<u>5,296,632</u>	<u>100</u>	\$	<u>4,954,363</u>	<u>100</u>

後附個體財務報表附註為本個體財務報告之一部分，請併同參閱。

董事長：陳政隆

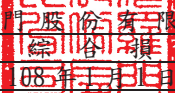


經理人：陳政隆



會計主管：黃千綺



  
 所羅門證券股份有限公司  
 個體綜合損益表  
 民國 109 年及 108 年 1 月 1 日至 12 月 31 日

單位：新台幣仟元  
(除每股盈餘為新台幣元外)

項目	附註	109 年 度		108 年 度	
		金 額	%	金 額	%
4000 營業收入	六(二十一)及七	\$ 1,869,734	100	\$ 1,976,563	100
5000 營業成本	六(五)(二十六)(二十七)	( 1,525,275)	( 82)	( 1,643,534)	( 83)
5950 營業毛利淨額		344,459	18	333,029	17
營業費用	六(二十六)(二十七)及七				
6100 推銷費用		( 248,246)	( 13)	( 238,036)	( 12)
6200 管理費用		( 67,463)	( 4)	( 85,613)	( 4)
6300 研究發展費用		( 82,400)	( 4)	( 74,336)	( 4)
6450 預期信用減損利益(損失)	六(四)及十二(二)	928	-	( 1,780)	-
6000 營業費用合計		( 397,181)	( 21)	( 399,765)	( 20)
6900 營業損失		( 52,722)	( 3)	( 66,736)	( 3)
營業外收入及支出					
7100 利息收入	六(二十二)	10,386	1	9,383	-
7010 其他收入	六(二十三)及七	87,601	5	58,325	3
7020 其他利益及損失	六(二十四)	( 53,429)	( 3)	( 36,129)	( 2)
7050 財務成本	六(二十五)	( 1,300)	-	( 1,608)	-
7070 採用權益法認列之子公司、關聯企業及合資損益之份額	六(七)	43,533	2	351,468	18
7000 營業外收入及支出合計		86,791	5	381,439	19
7900 稅前淨利		34,069	2	314,703	16
7950 所得稅(費用)利益	六(十六)	( 13,751)	( 1)	3,744	-
8200 本期淨利		\$ 20,318	1	\$ 318,447	16
其他綜合損益(淨額)					
不重分類至損益之項目					
8311 確定福利計畫之再衡量數	六(十五)	\$ 950	-	\$ 2,625	-
8330 採用權益法認列之子公司、關聯企業及合資之其他綜合損益之份額-不重分類至損益之項目		101	-	231	-
8349 與不重分類之項目相關之所得稅	六(十六)	( 190)	-	( 525)	-
8310 不重分類至損益之項目總額		861	-	2,331	-
後續可能重分類至損益之項目					
8361 國外營運機構財務報表換算之兌換差額	六(二十)	3,436	-	( 37,678)	( 2)
8360 後續可能重分類至損益之項目總額		3,436	-	( 37,678)	( 2)
8500 本期綜合損益總額		\$ 24,615	1	\$ 283,100	14
基本每股盈餘	六(二十八)				
9750 本期淨利		\$ 0.12		\$ 1.86	
稀釋每股盈餘	六(二十八)				
9850 本期淨利		\$ 0.12		\$ 1.86	

後附個體財務報表附註為本個體財務報告之一部分，請併同參閱。

董事長：陳政隆



經理人：陳政隆



會計主管：黃千綺



所 屬 公 司  
 個 體 報 表  
 民國 109 年 12 月 31 日



單位：新台幣仟元

盈 留 盈 餘

國外營運機構財務  
 報表換算之兌換  
 差

附 註 普 通 股 本 資 本 公 積 法 定 盈 餘 公 積 特 別 盈 餘 公 積 未 分 配 盈 餘 庫 藏 股 票 合 計

108 年 度	109 年 度
108 年 1 月 1 日 餘 額	
本期淨利	
本期其他綜合損益	
本期綜合損益總額	
盈餘指撥及分派：	
法定盈餘公積	
特別盈餘公積	
現金股利	
取得非控制權益價格與帳面價值差額	
108 年 12 月 31 日 餘 額	
109 年 度	
109 年 1 月 1 日 餘 額	
本期淨利	
本期其他綜合損益	
本期綜合損益總額	
盈餘指撥及分派：	
法定盈餘公積	
特別盈餘公積	
現金股利	
取得非控制權益價格與帳面價值差額	
109 年 12 月 31 日 餘 額	



董事長：陳政隆

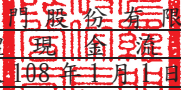


經理人：陳政隆



會計主管：黃千綺

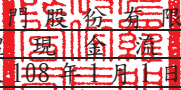
後附個體財務報表附註為本個體財務報告之一部分，請併同參閱。

  
 所羅門證券有限公司  
 個體現金流量表  
 民國109年及108年1月1日至12月31日

單位：新台幣仟元

	附註	109年1月1日 至12月31日	108年1月1日 至12月31日
<b>營業活動之現金流量</b>			
本期稅前淨利		\$ 34,069	\$ 314,703
調整項目			
收益費損項目			
折舊費用(含投資性不動產及使用權資產)	六(八)(九)		
	(十一)	30,692	28,270
攤提費用	六(二十六)	2,168	2,529
預期信用(迴轉利益)減損損失	十二(二)	( 928 )	1,780
透過損益按公允價值衡量之金融資產與負債處分及評價淨利益	六(二)(二十四)	( 4,384 )	( 3,597 )
利息費用	六(二十五)	1,300	1,608
利息收入	六(二十二)	( 10,386 )	( 9,383 )
採權益法認列之子公司、關聯企業及合資收益之份額	六(七)	( 43,533 )	( 351,468 )
與營業活動相關之資產/負債變動數			
與營業活動相關之資產之淨變動			
透過損益按公允價值衡量之金融資產與負債-流動		174,229	( 137,639 )
應收票據		10,659	29,999
應收帳款		( 61,938 )	62,637
應收帳款-關係人淨額		( 120,170 )	59,405
其他應收款		( 845 )	856
存貨		7,931	30,961
預付款項		( 154,210 )	70,416
其他非流動資產		-	( 2,354 )
與營業活動相關之負債之淨變動			
合約負債		100,003	( 23,149 )
應付票據		2,443	( 4,139 )
應付帳款		( 22,128 )	57,587
其他應付款		( 11,366 )	8,899
營運產生之現金(流出)流入		( 66,394 )	137,921
收取之利息		8,943	9,673
支付之利息		( 1,068 )	( 1,820 )
支付之所得稅		( 8,260 )	( 7,528 )
營業活動之淨現金(流出)流入		( 66,779 )	138,246

(續次頁)

  
 所羅門證券股份有限公司  
 個體現金流量表  
 民國109年及108年1月1日至12月31日

單位：新台幣仟元

附註	109年1月1日 至12月31日	108年1月1日 至12月31日
<b>投資活動之現金流量</b>		
按攤銷後成本衡量之金融資產(增加)減少	(\$ 308,780)	\$ 2,205
取得採用權益法之投資價款-子公司	六(七) ( 147,274 )	( 55,158 )
採用權益法之被投資公司減資退回股款	六(七) 94,147	107,922
取得不動產、廠房及設備價款	六(八) ( 7,078 )	( 10,407 )
存出保證金增加	( 2,239 )	( 1,412 )
其他應收款-關係人	( 94,857 )	184,461
取得無形資產價款	( 614 )	( 1,836 )
收到採用權益法之投資之現金股利	六(七) 210,046	378,845
投資活動之淨現金(流出)流入	( 256,649 )	604,620
<b>籌資活動之現金流量</b>		
償還短期借款	六(二十九) ( 435,115 )	( 1,183,782 )
舉借短期借款	六(二十九) 832,492	715,663
租賃負債本金償還	六(九)(二十九) ( 4,119 )	( 3,890 )
其他流動負債	六(二十九) 2,288	( 6,613 )
其他非流動負債(增加)減少	六(二十九) ( 9,341 )	7,007
發放現金股利	六(十九) ( 137,177 )	( 188,618 )
籌資活動之淨現金流入(流出)	249,028	( 660,233 )
匯率影響數	( 483 )	( 397 )
本期現金及約當現金(減少)增加數	( 74,883 )	82,236
期初現金及約當現金餘額	372,963	290,727
期末現金及約當現金餘額	\$ 298,080	\$ 372,963

後附個體財務報表附註為本個體財務報告之一部分，請併同參閱。

董事長：陳政隆



經理人：陳政隆



會計主管：黃千綺



  
所羅門股份有限公司  
個體財務報表附註  
民國109年度及108年度

單位：新台幣仟元  
(除特別註明者外)

一、公司沿革

(一)所羅門股份有限公司(以下簡稱「本公司」)於中華民國設立並開始營業於民國79年5月，並分別於民國96年及95年間與100%持有之子公司摩道投資股份有限公司、隆門科技股份有限公司及得利投資股份有限公司合併，合併後本公司為存續公司，摩道投資股份有限公司、隆門科技股份有限公司及得利投資股份有限公司為消滅公司。本公司主要營業項目為發電機、半導體、電子零件及液晶顯示器等之買賣、製造及代理進口業務。

(二)本公司股票於民國85年12月在台灣證券交易所股份有限公司買賣。

二、通過財務報告之日期及程序

本個體財務報告於民國110年3月16日經董事會通過發布。

三、新發布及修訂準則及解釋之適用

(一)已採用金融監督管理委員會(以下簡稱「金管會」)認可之新發布、修正後國際財務報導準則之影響

下表彙列金管會認可之民國109年適用之國際財務報導準則之新發布、修正及修訂之準則及解釋：

<u>新發布/修正/修訂準則及解釋</u>	<u>國際會計準則理事會 發布之生效日</u>
國際會計準則第1號及國際會計準則第8號之修正「揭露倡議-重大性之定義」	民國109年1月1日
國際財務報導準則第3號之修正「業務之定義」	民國109年1月1日
國際財務報導準則第9號、國際會計準則第39號及國際財務報導準則第7號之修正「利率指標變革」	民國109年1月1日
國際財務報導準則第16號之修正「新型冠狀病毒肺炎相關租金減讓」	民國109年6月1日(註)

註：金管會允許提前於民國109年1月1日適用。

本公司經評估上述準則及解釋對本公司財務狀況與財務績效並無重大影響。

(二) 尚未採用金管會認可之新發布、修正後國際財務報導準則之影響

下表彙列金管會認可之民國 110 年適用之國際財務報導準則之新發布、修正及修訂之準則及解釋：

<u>新發布/修正/修訂準則及解釋</u>	<u>國際會計準則理事會 發布之生效日</u>
國際財務報導準則第4號之修正「暫時豁免適用國際財務報導準則第9號之延長」	民國110年1月1日
國際財務報導準則第9號、國際會計準則第39號、國際財務報導準則第7號、國際財務報導準則第4號及國際財務報導準則第16號之第二階段修正「利率指標變革」	民國110年1月1日

本公司經評估上述準則及解釋對本公司財務狀況與財務績效並無重大影響。

(三) 國際會計準則理事會已發布但尚未經金管會認可之國際財務報導準則之影響

下表彙列國際會計準則理事會已發布但尚未納入金管會認可之國際財務報導準則之新發布、修正及修訂之準則及解釋：

<u>新發布/修正/修訂準則及解釋</u>	<u>國際會計準則理事會 發布之生效日</u>
國際財務報導準則第3號之修正「對觀念架構之索引」	民國111年1月1日
國際財務報導準則第10號及國際會計準則第28號之修正「投資者與其關聯企業或合資間之資產出售或投入」	待國際會計準則理事會決定
國際財務報導準則第17號「保險合約」	民國112年1月1日
國際財務報導準則第17號「保險合約」之修正	民國112年1月1日
國際會計準則第1號之修正「負債之流動或非流動分類」	民國112年1月1日
國際會計準則第1號之修正「會計政策之揭露」	民國112年1月1日
國際會計準則第8號之修正「會計估計之定義」	民國112年1月1日
國際會計準則第16號之修正「不動產、廠房及設備：達到預定使用狀態前之價款」	民國111年1月1日
國際會計準則第37號之修正「虧損性合約—履行合約之成本」	民國111年1月1日
2018-2020週期之年度改善	民國111年1月1日

本公司經評估上述準則及解釋對本公司財務狀況與財務績效並無重大影響。

四、重大會計政策之彙總說明

編製本個體財務報告所採用之主要會計政策說明如下。除另有說明外，此等政策在所有報導期間一致地適用。



### (一) 遵循聲明

本個體財務報告係依據證券發行人財務報告編製準則編製。

### (二) 編製基礎

1. 除下列重要項目外，本個體財務報告係按歷史成本編製：

- (1) 按公允價值衡量之透過損益按公允價值衡量之金融資產及負債(包括衍生工具)。
  - (2) 按退休基金資產減除確定福利義務現值之淨額認列之確定福利負債。
2. 編製符合金管會認可之國際財務報導準則、國際會計準則、解釋及解釋公告(以下簡稱 IFRSs)之財務報告需要使用一些重要會計估計，在應用本公司的會計政策過程中亦需要管理階層運用其判斷，涉及高度判斷或複雜性之項目，或涉及個體財務報告之重大假設及估計之項目，請詳附註五說明。

### (三) 外幣換算

本個體財務報告係以本公司之功能性貨幣「新台幣」作為表達貨幣列報。

1. 外幣交易及餘額

- (1) 外幣交易採用交易日或衡量日之即期匯率換算為功能性貨幣，換算此等交易產生之換算差額認列為當期損益。
- (2) 外幣貨幣性資產及負債餘額，按資產負債表日之即期匯率評價調整，因調整而產生之換算差額認列為當期損益。
- (3) 外幣非貨幣性資產及負債餘額，屬透過損益按公允價值衡量者，按資產負債表日之即期匯率評價調整，因調整而產生之兌換差額認列為當期損益；屬透過其他綜合損益按公允價值衡量者，按資產負債表日之即期匯率評價調整，因調整而產生之兌換差額認列於其他綜合損益項目；屬非按公允價值衡量者，則按初始交易日之歷史匯率衡量。
- (4) 所有兌換損益按交易性質於損益表之「其他利益及損失」列報。

2. 國外營運機構之換算

- (1) 功能性貨幣與表達貨幣不同之所有公司個體及關聯企業，其經營結果和財務狀況以下列方式換算為表達貨幣：
  - A. 表達於每一資產負債表之資產及負債係以該資產負債表日之收盤匯率換算；
  - B. 表達於每一綜合損益表之收益及費損係以當期平均匯率換算；及
  - C. 所有因換算而產生之兌換差額認列為其他綜合損益。

(2)當部分處分或出售之國外營運機構為關聯企業時，將於其他綜合損益項下之兌換差額按比例重分類於當期損益作為出售利益或損失之一部分。惟當本公司即使仍保留對前關聯企業之部分權益，但已喪失對國外營運機構屬關聯企業之重大影響，則係以處分對國外營運機構之全部權益處理。

(3)當部分處分或出售之國外營運機構為子公司時，係按比例將認列為其他綜合損益之累計兌換差額重新歸屬予該國外營運機構之非控制權益。惟當本公司即使仍保留對前子公司之部分權益，但已喪失對國外營運機構屬子公司之控制，則係以處分對國外營運機構之全部權益處理。

#### (四)資產負債區分流動及非流動之分類標準

1. 資產符合下列條件之一者，分類為流動資產：

- (1)預期將於正常營業週期中實現該資產，或意圖將其出售或消耗者。
- (2)主要為交易目的而持有者。
- (3)預期於資產負債表日後十二個月內實現者。
- (4)現金或約當現金，但於資產負債表日後至少十二個月交換或用以清償負債受到限制者除外。

本公司將所有不符合上述條件之資產分類為非流動。

2. 負債符合下列條件之一者，分類為流動負債：

- (1)預期將於正常營業週期中清償者。
- (2)主要為交易目的而持有者。
- (3)預期於資產負債表日後十二個月內到期清償者。
- (4)不能無條件將清償期限遞延至資產負債表日後至少十二個月者。負債之條款，可能依交易對方之選擇，以發行權益工具而導致清償者，不影響其分類。

本公司將所有不符合上述條件之負債分類為非流動。

#### (五)約當現金

約當現金係指短期且具高度流動性之投資，該投資隨時可轉換成定額現金且價值變動之風險甚小。定期存款符合前述定義且其持有目的係為滿足營運上之短期現金承諾者，分類為約當現金。

#### (六)透過損益按公允價值衡量之金融資產

1. 係指非屬按攤銷後成本衡量或透過其他綜合損益按公允價值衡量之金融資產。

2. 本公司對於符合交易慣例之透過損益按公允價值衡量之金融資產係採用交割日會計。
3. 本公司於原始認列時按公允價值衡量，相關交易成本認列於損益，後續按公允價值衡量，其利益或損失認列於損益。
4. 當收取股利之權利確立，與股利有關之經濟效益很有可能流入，及股利金額能可靠衡量時，本公司於損益認列股利收入。

#### (七) 按攤銷後成本衡量之金融資產

1. 係指同時符合下列條件者：
  - (1) 在以收取合約現金流量為目的之經營模式下持有該金融資產。
  - (2) 該金融資產之合約條款產生特定日期之現金流量，完全為支付本金及流通在外本金金額之利息。
2. 本公司對於符合交易慣例之按攤銷後成本衡量之金融資產係採用交易日會計。
3. 本公司於原始認列時按其公允價值加計交易成本衡量，後續採有效利息法按攤銷程序於流通期間內認列利息收入，及認列減損損失，並於除列時，將其利益或損失認列於損益。
4. 本公司持有不符合約當現金之定期存款，因持有期間短，折現之影響不重大，係以投資金額衡量。

#### (八) 應收帳款及票據

1. 係指依合約約定，已具無條件收取因移轉商品或勞務所換得對價金額權利之帳款及票據。
2. 屬未付息之短期應收帳款及票據，因折現之影響不大，本公司係以原始發票金額衡量。

#### (九) 金融資產減損

本公司於每一資產負債表日，就按攤銷後成本衡量之金融資產，包含重大財務組成部分之應收帳款，考量所有合理且可佐證之資訊(包括前瞻性者)後，對自原始認列後信用風險並未顯著增加者，按 12 個月預期信用損失金額衡量備抵損失；對自原始認列後信用風險已顯著增加者，按存續期間預期信用損失金額衡量備抵損失；就不包含重大財務組成部分之應收帳款，按存續期間預期信用損失金額衡量備抵損失。

#### (十) 金融資產之除列

本公司於符合下列情況之一時，將除列金融資產：

1. 收取來自金融資產現金流量之合約權力失效。

2. 移轉收取金融資產現金流量之合約權利，且業已移轉金融資產所有權之幾乎所有風險及報酬。

3. 移轉收取金融資產現金流量之合約權利，惟未保留對金融資產之控制。

#### (十一) 出租人之租賃交易-營業租賃

營業租賃之租賃收益扣除給予承租人之任何誘因，於租賃期間內按直線法攤銷認列為當期損益。

#### (十二) 存貨

存貨按成本與淨變現價值孰低者衡量，成本依移動平均法決定。比較成本與淨變現價值孰低時，採逐項比較法，淨變現價值係指在正常營業過程中之估計售價減除至完工尚須投入之估計成本及相關變動銷售費用後之餘額。

#### (十三) 採用權益法之投資-子公司及關聯企業

1. 子公司指受本公司控制之個體（包括結構型個體），當本公司暴露於來自對該個體之參與之變動報酬或對該等變動報酬享有權利，且透過對該個體之權力有能力影響該等報酬時，本公司即控制該個體。

2. 本公司與子公司間交易所產生之未實現損益業已銷除。子公司之會計政策已作必要之調整，與本公司採用之政策一致。

3. 本公司對子公司取得後之損益份額認列為當期損益，對其取得後之其他綜合損益份額則認列為其他綜合損益。如本公司對子公司所認列之損失份額等於或超過在該子公司之權益時，本公司繼續按持股比例認列損失。

4. 對子公司持股之變動若未導致喪失控制（與非控制權益之交易），係作為權益交易處理，亦即視為與業主間進行之交易。非控制權益之調整金額與所支付或收取對價之公允價值間之差額係直接認列為權益。

5. 關聯企業指所有本公司對其有重大影響而無控制之個體，一般係直接或間接持有其 20% 以上表決權之股份。本公司對關聯企業之投資採用權益法處理，取得時依成本認列。

6. 本公司對關聯企業取得後之損益份額認列為當期損益，對其取得後之其他綜合損益份額則認列為其他綜合損益。如本公司對任一關聯企業之損失份額等於或超過其在該關聯企業之權益（包括任何其他無擔保之應收款），本公司不認列進一步之損失，除非本公司對該關聯企業發生法定義務、推定義務或已代其支付款項。

7. 當關聯企業發生非損益及其他綜合損益之權益變動且不影響對關聯企

業之持股比例時，本公司將所有權益變動按持股比例認列為「資本公積」。

8. 本公司與關聯企業間交易所產生之未實現損益業已依其對關聯企業之權益比例銷除；除非證據顯示該交易所轉讓之資產已減損，否則未實現損失亦予以銷除。關聯企業之會計政策已作必要之調整，與本公司採用之政策一致。
9. 當本公司處分關聯企業時，如喪失對該關聯企業之重大影響，對於先前認列於其他綜合損益與該關聯企業有關之所有金額，其會計處理與本公司若直接處分相關資產或負債之基礎相同，亦即如先前認列為其他綜合損益之利益或損失，於處分相關資產或負債時將被重分類為損益，則當喪失對關聯企業之重大影響時，將該利益或損失自權益重分類為損益。如仍對該關聯企業有重大影響，僅按比例將先前在其他綜合損益中認列之金額依上述方式轉出。
10. 依證券發行人財務報告編製準則規定，個體財務報告當期損益及其他綜合損益應與合併基礎編製之財務報告中當期損益及其他綜合損益歸屬於母公司業主之分攤數相同，個體財務報告業主權益應與合併基礎編製之財務報告中歸屬於母公司業主之權益相同。

#### (十四) 不動產、廠房及設備

1. 不動產、廠房及設備係以取得成本為入帳基礎，並將購建期間之有關利息資本化。
2. 後續成本只有在與該項目有關之未來經濟效益很有可能流入本公司，且該項目之成本能可靠衡量時，才包括在資產之帳面金額或認列為一項單獨資產。被重置部分之帳面金額應除列。所有其他維修費用於發生時認列為當期損益。
3. 不動產、廠房及設備之後續衡量採成本模式，除土地不提折舊外，其他按估計耐用年限以直線法計提折舊。不動產、廠房及設備各項組成若屬重大，則單獨提列折舊。
4. 本公司於每一財務年度結束日對各項資產之殘值、耐用年限及折舊方法進行檢視，若殘值及耐用年限之預期值與先前之估計不同時，或資產所含之未來經濟效益之預期消耗型態已有重大變動，則自變動發生日起依國際會計準則第 8 號「會計政策、會計估計變動及錯誤」之會計估計變動規定處理。

各項資產之耐用年限如下：

房屋及建築	10年～55年
機器設備	2年～10年
辦公設備	3年～15年
其他設備	5年～15年

(十五) 承租人之租賃交易－使用權資產/租賃負債

1. 租賃資產於可供本公司使用之日認列為使用權資產及租賃負債。當租賃合約係屬短期租賃或低價值標的資產之租賃時，將租賃給付採直線法於租賃期間認列為費用。
2. 租賃負債於租賃開始日將尚未支付之租賃給付按本公司增額借款利率折現後之現值認列，租賃給付包括固定給付，減除可收取之任何租賃誘因。  
後續採利息法按攤銷後成本法衡量，於租賃期間提列利息費用。當非屬合約修改造成租賃期間或租賃給付變動時，將重評估租賃負債，並將再衡量數調整使用權資產。
3. 使用權資產於租賃開始日按成本認列，成本包括租賃負債之原始衡量金額及發生之任何原始直接成本。  
後續採成本模式衡量，於使用權資產之耐用年限屆滿時或租賃期間屆滿時兩者之較早者，提列折舊費用。當租賃負債重評估時，使用權資產將調整租賃負債之任何再衡量數。

(十六) 投資性不動產

投資性不動產以取得成本認列，後續衡量採成本模式。除土地外，按估計耐用年限以直線法提列折舊，耐用年限為 48～55 年。

(十七) 無形資產

電腦軟體以取得成本認列，依直線法按估計耐用年限 3～5 年攤銷。

(十八) 非金融資產減損

本公司於資產負債表日針對有減損跡象之資產，估計其可回收金額，當可回收金額低於其帳面價值時，則認列減損損失。可回收金額係指一項資產之公允價值減處分成本或其使用價值，兩者較高者。當以前年度已認列資產減損之情況不存在或減少時，則迴轉減損損失，惟迴轉減損損失而增加之資產帳面金額，不超過該資產若未認列減損損失情況下減除折舊或攤銷後之帳面金額。

### (十九) 借款

係指向銀行借入之長、短期款項。本公司於原始認列時按公允價值減除交易成本衡量，後續就減除交易成本後之價款與贖回價值之任何差額，採有效利息法按攤銷程序於流通期間內認列利息費用於損益。

### (二十) 應付帳款及票據

1. 係指因賒購原物料、商品或勞務所發生之債務及因營業與非因營業而發生之應付票據。
2. 屬未付息之短期應付帳款及票據，因折現之影響不大，本公司係以原始發票金額衡量。

### (二十一) 金融負債之除列

本公司於合約明定之義務履行、取消或到期時，除列金融負債。

### (二十二) 員工福利

#### 1. 短期員工福利

短期員工福利係以預期支付之非折現金額衡量，並於相關服務提供時認列為費用。

#### 2. 退休金

##### (1) 確定提撥計畫

對於確定提撥計畫，係依權責發生基礎將應提撥之退休基金數額認列為當期之退休金成本。預付提撥金於可退還現金或減少未來給付之範圍內認列為資產。

##### (2) 確定福利計畫

A. 確定福利計畫下之淨義務係以員工當期或過去服務所賺得之未來福利金額折現計算，並以資產負債表日之確定福利義務現值減除計畫資產之公允價值。確定福利淨義務每年由精算師採用預計單位福利法計算，折現率則參考資產負債表日與確定福利計畫之貨幣及期間一致之政府公債之市場殖利率。

B. 確定福利計畫產生之再衡量數於發生當期認列於其他綜合損益，並表達於保留盈餘。

C. 前期服務成本之相關費用立即認列為損益。

#### 3. 員工酬勞及董監酬勞

員工酬勞及董監事酬勞係於具法律或推定義務且金額可合理估計時，認列為費用及負債。嗣後股東會決議實際配發金額與估列金額有

差異時，則按會計估計變動處理。另以股票發放員工酬勞者，計算股數之基礎為董事會決議日前一日收盤價。

### (二十三) 所得稅

1. 所得稅費用包含當期及遞延所得稅。除與列入其他綜合損益或直接列入權益之項目有關之所得稅分別列入其他綜合損益或直接列入權益外，所得稅係認列於損益。
2. 本公司依據營運及產生應課稅所得之所在國家在資產負債表日已立法或已實質性立法之稅率計算當期所得稅。管理階層就適用所得稅相關法規定期評估所得稅申報之狀況，並在適用情況下根據預期須向稅捐機關支付之稅款估列所得稅負債。未分配盈餘依所得稅法加徵之所得稅，嗣盈餘產生年度之次年度於股東會通過盈餘分派案後，始就實際盈餘之分派情形，認列之未分配盈餘所得稅費用。
3. 遞延所得稅採用資產負債表法，按資產及負債之課稅基礎與其於個體資產負債表之帳面金額所產生之暫時性差異認列。源自於原始認列之商譽所產生之遞延所得稅負債則不予認列，若遞延所得稅源自於交易(不包括企業合併)中對資產或負債之原始認列，且在交易當時未影響會計利潤或課稅所得(課稅損失)，則不予認列。若投資子公司及關聯企業產生之暫時性差異，本公司可以控制暫時性差異迴轉之時點，且暫時性差異很有可能於可預見之未來不會迴轉者則不予認列。遞延所得稅採用在資產負債表日已立法或已實質性立法，並於有關之遞延所得稅資產實現或遞延所得稅負債清償時預期適用之稅率(及稅法)為準。
4. 遞延所得稅資產於暫時性差異很有可能用以抵減未來應課稅所得之範圍內認列，並於每一資產負債表日重評估未認列及已認列之遞延所得稅資產。
5. 當有法定執行權將所認列之當期所得稅資產及負債金額互抵且有意圖以淨額基礎清償或同時實現資產及清償負債時，始將當期所得稅資產及當期所得稅負債互抵；當有法定執行權將當期所得稅資產及當期所得稅負債互抵，且遞延所得稅資產及負債由同一稅捐機關課徵所得稅之同一納稅主體、或不同納稅主體產生但各主體意圖以淨額基礎清償或同時實現資產及清償負債時，始將遞延所得稅資產及負債互抵。

### (二十四) 股本

1. 普通股分類為權益。直接歸屬於發行新股或認股權之增額成本以扣除所得稅後之淨額於權益中列為價款減項。



2. 本公司買回已發行股票時，將所支付之對價包括任何可直接歸屬之增額成本以稅後淨額認列為股東權益之減項。買回之股票後續再發行時，所收取之對價扣除任何可直接歸屬之增額成本及所得稅影響後與帳面價值之差額認列為股東權益之調整。另，自民國 91 年 1 月 1 日起，子公司持有本公司股票視同庫藏股處理。

#### (二十五) 股利分配

分派予本公司股東之股利於本公司股東會決議分派股利時於財務報告認列，分派現金股利認列為負債。

#### (二十六) 收入認列

##### 1. 商品銷售

- (1) 銷貨收入於產品之控制移轉予客戶時認列，客戶對於產品銷售之通路及價格具有裁量權，且本公司並無尚未履行之履約義務可能影響客戶接受該產品時。當產品被運送至指定地點，陳舊過時及滅失之風險已移轉予客戶，且客戶依據銷售合約接受產品，或有客觀證據證明所有接受標準皆已滿足時，商品交付方屬發生。
- (2) 本公司對銷售之產品提供標準保固，對產品瑕疵負有退款之義務，於銷貨時認列負債準備。
- (3) 應收帳款於商品交付予客戶時認列，因自該時點起本公司對合約價款具無條件權利，僅須時間經過即可自客戶收取對價。

##### 2. 取得客戶合約成本

本公司為取得客戶合約所發生之增額成本雖預期可回收，惟相關合約期間短於一年，故將該等成本於發生時認列於費用。

#### (二十七) 政府補助

政府補助於可合理確信企業將遵循政府補助所附加之條件，且將可收到該項補助時，按公允價值認列。若政府補助之性質係補償本集團發生之費用，則在相關費用發生期間依有系統之基礎將政府補助認列為當期損益。

#### 五、重大會計判斷、估計及假設不確定性之主要來源

本公司編製本個體財務報告時，管理階層已運用其判斷以決定所採用之會計政策，並依據資產負債表日當時之情況對於未來事件之合理預期以作出會計估計及假設。所作出之重大會計估計與假設可能與實際結果存有差異，將考量歷史經驗及其他因子持續評估及調整。該等估計及假設具有導致資產及負債帳面金額於下個財務年度重大調整之風險。請詳下列對重大會計判斷、估計與假設不確定性之說明：

(一) 會計政策採用之重要判斷

無。

(二) 重要會計估計及假設

1. 應收帳款之評價

當有客觀證據顯示減損跡象時，考量未來現金流量之估計。減損損失之金額係以該資產之帳面價值及估計未來現金流量按該金融資產之原始有效利率折現之現值間的差額衡量。若未來實際現金流量少於預期可能會產生重大減損損失。

2. 存貨之評價

由於存貨須以成本與淨變現價值孰低者計價，故本公司必須運用判斷及估計決定資產負債表日存貨之淨變現價值。由於科技快速變遷，本公司評估資產負債表日存貨因正常損耗、過時陳舊或無市場銷售價值之金額，並將存貨成本沖減至淨變現價值。此存貨評價主要係依未來特定期間內之產品需求為估計基礎，故可能產生重大變動。

六、重要會計項目之說明

(一) 現金及約當現金

	<u>109年12月31日</u>	<u>108年12月31日</u>
現金：		
支票存款及活期存款	\$ 76,516	\$ 109,754
庫存現金及零用金	75	75
約當現金：		
定期存款	<u>221,489</u>	<u>263,134</u>
	<u>\$ 298,080</u>	<u>\$ 372,963</u>

1. 本公司往來之金融機構信用品質良好，且本公司與多家金融機構往來以分散信用風險，預期發生違約之可能性甚低。

2. 本公司未有將現金及約當現金提供質押之情形。

(二) 透過損益按公允價值衡量之金融資產

<u>項</u>	<u>目</u>	<u>109年12月31日</u>	<u>108年12月31日</u>
流動項目：			
強制透過損益按公允價值衡量之金融資產			
國內外基金		<u>\$ -</u>	<u>\$ 175,000</u>

項	目	109年12月31日	108年12月31日
非流動項目：			
強制透過損益按公允價值衡量之金融資產			
	上市櫃公司股票	\$ 201,157	\$ 201,157
	非上市櫃公司股票	<u>30,000</u>	<u>30,000</u>
		231,157	231,157
	評價調整	( <u>214,813</u> )	( <u>219,968</u> )
		<u>\$ 16,344</u>	<u>\$ 11,189</u>

1. 透過損益按公允價值衡量之金融資產認列於損益之明細如下：

	109年度	108年度
強制透過損益按公允價值衡量之金融資產		
權益工具	\$ 5,155	\$ 3,597
持有供交易之金融負債		
遠期外匯合約	( <u>771</u> )	<u>-</u>
	<u>\$ 4,384</u>	<u>\$ 3,597</u>

2. 本公司未有將透過損益按公允價值衡量之金融資產提供質押之情形。

3. 相關透過損益按公允價值衡量之金融資產信用風險資訊請詳附註十二、(二)。

(三) 按攤銷後成本衡量之金融資產

項	目	109年12月31日	108年12月31日
流動項目：			
	原始到期日超過三個月之定期存款	<u>\$ 113,920</u>	<u>\$ 89,940</u>
非流動項目：			
	普通公司債	<u>\$ 284,800</u>	<u>\$ -</u>

1. 按攤銷後成本衡量之金融資產認列於損益之明細如下：

	109年度	108年度
利息收入	<u>\$ 7,841</u>	<u>\$ 2,756</u>

2. 本公司未有將按攤銷後成本衡量之金融資產提供作為質押擔保之情形。

3. 相關按攤銷後成本衡量之金融資產信用風險資訊請詳附註十二、(二)。

(四) 應收票據及帳款

	109年12月31日	108年12月31日
應收票據	\$ 8,113	\$ 18,772
應收帳款	\$ 211,736	\$ 149,798
減：備抵損失	( 3,656)	( 4,584)
	\$ 208,080	\$ 145,214

1. 本公司採用應收票據均未逾期，應收帳款之帳齡分析，請詳附註十二、(二)之說明。
2. 民國 109 年 12 月 31 日及 108 年 12 月 31 日之應收帳款及應收票據餘額均為客戶合約所產生，另於民國 108 年 1 月 1 日客戶合約之應收款餘額為\$261,284。
3. 本公司並未持有任何的擔保品。
4. 相關應收帳款及應收票據信用風險資訊請詳附註十二、(二)。

(五) 存貨

	109年12月31日		
	成本	備抵跌價損失	帳面金額
原料	\$ 657	(\$ 654)	\$ 3
商品存貨	425,246	( 26,030)	399,216
	\$ 425,903	(\$ 26,684)	\$ 399,219
	108年12月31日		
	成本	備抵跌價損失	帳面金額
原料	\$ 9,823	(\$ 2,006)	\$ 7,817
商品存貨	445,675	( 40,907)	404,768
	\$ 455,498	(\$ 42,913)	\$ 412,585

當期認列之存貨相關損費如下：

	109年度	108年度
已出售存貨成本	\$ 1,541,504	\$ 1,629,364
存貨(回升利益)跌價損失	( 16,229)	14,170
	\$ 1,525,275	\$ 1,643,534

本公司因出售原已提列跌價損失之產品，導致存貨淨變現價值回升。

(六) 預付款項

	109年12月31日	108年12月31日
預付貨款	\$ 190,707	\$ 44,969
其他	22,295	21,092
	\$ 213,002	\$ 66,061

(七)採用權益法之投資

子 公 司	109年12月31日	108年12月31日
Solomon Cayman International Corp.	\$ 242,552	\$ 316,834
富相科技(股)公司	1,056,177	1,118,828
摩迪投資(股)公司	313,744	350,743
三門科技(股)公司	228,291	214,485
達威光電(股)公司	123,274	124,725
Total Profit	10,099	11,565
興門科技(股)公司	16	16
吉帝能源設備(股)公司	-	386
業生科技(股)公司	62,030	55,819
Solomon Science Technology(VN) Co.,Ltd.	6,866	10,052
Solomon Robotics(THAI) Ltd.	7,030	8,261
Solomon Technology(USA) Corp.	17,452	13,471
吉帝投資(股)公司	350	-
高效能源(股)公司	245	-
盈門能源科技(股)公司	51,234	-
	<u>\$ 2,119,360</u>	<u>\$ 2,225,185</u>

1. 本公司民國 109 年及 108 年度採權益法評價所認列之投資收益分別計 \$43,533 及 \$351,468，係依各該被投資公司所委任會計師查核簽證之財務報告認列之。本科目變動明細如下：

	109年	108年
1月1日	\$ 2,225,185	\$ 2,311,306
增加採用權益法之投資	147,274	55,158
採用權益法之被投資公司減資退回股款	( 94,147)	( 107,922)
採用權益法之投資損益份額	43,533	351,468
採用權益法之盈餘分派	( 210,046)	( 378,845)
資本公積變動	3,540	31,133
其他權益變動	4,021	( 37,113)
12月31日	<u>\$ 2,119,360</u>	<u>\$ 2,225,185</u>

2. 本公司之子公司摩迪投資(股)公司係於民國 90 年 11 月 12 日公司法修法前，為因應財務運作而持有本公司股票，於民國 109 年及 108 年度認列金融資產評價(損)益分別(\$292)及\$397。本公司依財務會計準則規定，視為庫藏股票處理，未認列相關損益。
3. 本公司之子公司相關資訊請參見本公司民國 109 年度合併財務報表附註四(三)。

### (八) 不動產、廠房及設備

	土地	房屋及建築	機器設備	辦公設備	未完工程 及待驗設備	其他	合計
<u>109年1月1日</u>							
成本	\$ 299,235	\$ 229,500	\$ 31,672	\$ 14,900	\$ 150	\$ 16,431	\$ 591,888
累計折舊	-	( 78,525)	( 10,048)	( 8,631)	-	( 11,543)	( 108,747)
	<u>\$ 299,235</u>	<u>\$ 150,975</u>	<u>\$ 21,624</u>	<u>\$ 6,269</u>	<u>\$ 150</u>	<u>\$ 4,888</u>	<u>\$ 483,141</u>
<u>109年</u>							
1月1日	\$ 299,235	\$ 150,975	\$ 21,624	\$ 6,269	\$ 150	\$ 4,888	\$ 483,141
增添	-	760	2,552	484	-	3,282	7,078
重分類	( 6,909)	( 3,651)	5,435	-	( 150)	-	( 5,275)
折舊費用	-	( 4,111)	( 7,881)	( 3,124)	-	( 1,073)	( 16,189)
12月31日	<u>\$ 292,326</u>	<u>\$ 143,973</u>	<u>\$ 21,730</u>	<u>\$ 3,629</u>	<u>\$ -</u>	<u>\$ 7,097</u>	<u>\$ 468,755</u>
<u>109年12月31日</u>							
成本	\$ 292,326	\$ 224,796	\$ 38,848	\$ 15,096	\$ -	\$ 19,713	\$ 590,779
累計折舊	-	( 80,823)	( 17,118)	( 11,467)	-	( 12,616)	( 122,024)
	<u>\$ 292,326</u>	<u>\$ 143,973</u>	<u>\$ 21,730</u>	<u>\$ 3,629</u>	<u>\$ -</u>	<u>\$ 7,097</u>	<u>\$ 468,755</u>
<u>108年1月1日</u>							
成本	\$ 298,930	\$ 220,824	\$ 22,222	\$ 19,442	\$ -	\$ 13,061	\$ 574,479
累計折舊	-	( 65,959)	( 3,884)	( 11,006)	-	( 10,920)	( 91,769)
	<u>\$ 298,930</u>	<u>\$ 154,865</u>	<u>\$ 18,338</u>	<u>\$ 8,436</u>	<u>\$ -</u>	<u>\$ 2,141</u>	<u>\$ 482,710</u>
<u>108年</u>							
1月1日	\$ 298,930	\$ 154,865	\$ 18,338	\$ 8,436	\$ -	\$ 2,141	\$ 482,710
增添	-	-	5,884	815	150	3,558	10,407
重分類	305	158	3,851	( 92)	-	-	4,222
折舊費用	-	( 4,048)	( 6,449)	( 2,890)	-	( 811)	( 14,198)
12月31日	<u>\$ 299,235</u>	<u>\$ 150,975</u>	<u>\$ 21,624</u>	<u>\$ 6,269</u>	<u>\$ 150</u>	<u>\$ 4,888</u>	<u>\$ 483,141</u>
<u>108年12月31日</u>							
成本	\$ 299,235	\$ 229,500	\$ 31,672	\$ 14,900	\$ 150	\$ 16,431	\$ 591,888
累計折舊	-	( 78,525)	( 10,048)	( 8,631)	-	( 11,543)	( 108,747)
	<u>\$ 299,235</u>	<u>\$ 150,975</u>	<u>\$ 21,624</u>	<u>\$ 6,269</u>	<u>\$ 150</u>	<u>\$ 4,888</u>	<u>\$ 483,141</u>

1. 本公司以不動產、廠房及設備提供擔保之資訊請詳附註八之說明。
2. 不動產、廠房及設備無利息資本化之情形。

### (九) 租賃交易－承租人

1. 本公司租賃之標的資產包括建物及公務車等，租賃合約之期間通常介於 1 到 5 年。租賃合約是採個別協商並包含各種不同的條款及和條件，除租賃

之資產不得用作借貸擔保外，未有加諸其他之限制。

2. 使用權資產之帳面價值與認列之折舊費用資訊如下：

	<u>109年12月31日</u>	<u>108年12月31日</u>
	帳面金額	帳面金額
房屋	\$ 2,857	\$ 2,001
運輸設備（公務車）	2,244	1,223
	<u>\$ 5,101</u>	<u>\$ 3,224</u>
	<u>109年度</u>	<u>108年度</u>
	折舊費用	折舊費用
房屋	\$ 2,088	\$ 1,842
運輸設備（公務車）	2,084	2,075
	<u>\$ 4,172</u>	<u>\$ 3,917</u>

3. 本公司於民國 109 年及 108 年度使用權資產之增添分別為 \$6,049 及 \$1,325。

4. 與租賃合約有關之損益項目資訊如下：

	<u>109年度</u>	<u>108年度</u>
<u>影響當期損益之項目</u>		
租賃負債之利息費用	\$ 66	\$ 52
屬短期租賃合約之費用	\$ 5,120	\$ 7,281
屬低價值資產租賃之費用	\$ 2,604	\$ 472

5. 本公司於民國 109 年及 108 年度租賃現金流出總額分別為 \$11,909 及 \$11,695。

(十) 租賃交易－出租人

1. 本公司出租之標的資產為建物，租賃合約之期間通常介於 1 到 3 年，租賃合約是採個別協商並包含各種不同的條款及和條件。為保全出租資產之使用情況，通常會要求承租人不得將租賃資產用作借貸擔保，或承租人以其他變相方法供他人使用。
2. 本公司於民國 109 年及 108 年基於營業租賃合約分別認列 \$46,815 及 \$41,654 之租金收入，內中無屬變動租賃給付。

3. 本公司以營業租賃出租之租賃給付之到期日分析如下：

	<u>109年12月31日</u>	<u>108年12月31日</u>
109年	\$ -	\$ 40,130
110年	41,920	24,287
111年	26,443	10,401
112年	5,816	2,175
113年	<u>1,359</u>	<u>1,359</u>
	<u>\$ 75,538</u>	<u>\$ 78,352</u>

(十一) 投資性不動產

	<u>土地</u>	<u>房屋及建築</u>	<u>合計</u>
<u>109年1月1日</u>			
成本	\$ 508,335	\$ 552,266	\$ 1,060,601
累計折舊	<u>-</u>	<u>(226,845)</u>	<u>(226,845)</u>
	<u>\$ 508,335</u>	<u>\$ 325,421</u>	<u>\$ 833,756</u>
<u>109年</u>			
1月1日	\$ 508,335	\$ 325,421	\$ 833,756
重分類	6,909	3,801	10,710
折舊費用	<u>-</u>	<u>(10,331)</u>	<u>(10,331)</u>
12月31日	<u>\$ 515,244</u>	<u>\$ 318,891</u>	<u>\$ 834,135</u>
<u>109年12月31日</u>			
成本	\$ 515,244	\$ 557,880	\$ 1,073,124
累計折舊	<u>-</u>	<u>(238,989)</u>	<u>(238,989)</u>
	<u>\$ 515,244</u>	<u>\$ 318,891</u>	<u>\$ 834,135</u>
	<u>土地</u>	<u>房屋及建築</u>	<u>合計</u>
<u>108年1月1日</u>			
成本	\$ 508,640	\$ 552,500	\$ 1,061,140
累計折舊	<u>-</u>	<u>(216,766)</u>	<u>(216,766)</u>
	<u>\$ 508,640</u>	<u>\$ 335,734</u>	<u>\$ 844,374</u>
<u>108年</u>			
1月1日	\$ 508,640	\$ 335,734	\$ 844,374
重分類	(305)	(158)	(463)
折舊費用	<u>-</u>	<u>(10,155)</u>	<u>(10,155)</u>
12月31日	<u>\$ 508,335</u>	<u>\$ 325,421</u>	<u>\$ 833,756</u>
<u>108年12月31日</u>			
成本	\$ 508,335	\$ 552,266	\$ 1,060,601
累計折舊	<u>-</u>	<u>(226,845)</u>	<u>(226,845)</u>
	<u>\$ 508,335</u>	<u>\$ 325,421</u>	<u>\$ 833,756</u>



1. 投資性不動產之租金收入及直接營運費用：

	<u>109年度</u>	<u>108年度</u>
投資性不動產之租金收入	\$ 46,815	\$ 41,654
當期產生租金收入之投資性不動產所發生之直接營運費用	\$ 13,130	\$ 10,703
當期末產生租金收入之投資性不動產所發生之直接營運費用	\$ 5,025	\$ 7,686

2. 本公司持有之投資性不動產於民國 109 年及 108 年 12 月 31 日之公允價值分別為 \$1,415,507 及 \$1,377,672，係依獨立評價專家之評價結果，該評價係採用收益法及比較法，並考慮一定權重計算而得，收益法主要假設如下：

	<u>109年12月31日</u>	<u>108年12月31日</u>
收益資本化率	1.67%~2.29%	1.69%~2.22%

3. 本公司以投資性不動產提供擔保之資訊請詳附註八之說明。

(十二) 其他非流動資產

	<u>109年12月31日</u>	<u>108年12月31日</u>
催收款項	\$ 22,086	\$ 22,396
減：備抵損失-催收款項	( 22,086)	( 22,396)
存出保證金	18,039	15,800
淨確定福利資產	28,268	27,575
遞延費用	961	1,840
其他	3,919	3,921
	<u>\$ 51,187</u>	<u>\$ 49,136</u>

(十三) 短期借款

	<u>109年12月31日</u>	<u>108年12月31日</u>
銀行借款		
擔保信用狀購料借款	\$ 397,377	\$ -
利率區間	<u>0.85%~1.10%</u>	<u>-</u>

註：質押擔保情形請詳附註八說明。

(十四) 其他應付款

	<u>109年12月31日</u>	<u>108年12月31日</u>
應付薪資及獎金	\$ 37,730	\$ 50,799
應付勞務費	448	1,152
應付地價稅及房屋稅	3,527	3,193
應付運費	917	763
應付勞健保	3,660	3,338
其他應付款	15,068	12,387
	<u>\$ 61,350</u>	<u>\$ 71,632</u>

(十五) 淨確定福利負債

1. 確定給付計劃

本公司依據「勞動基準法」之規定，訂有確定福利之退休辦法，適用於民國94年7月1日實施「勞工退休金條例」前所有正式員工之服務年資，以及於實施「勞工退休金條例」後選擇繼續適用勞動基準法員工之後續服務年資。員工符合退休條件者，退休金之支付係根據服務年資及退休前6個月之平均薪資計算，15年以內(含)的服務年資每滿一年給予兩個基數，超過15年之服務年資每滿一年給予一個基數，惟累積最高以45個基數為限。本公司按月就薪資總額2%提撥退休基金，以勞工退休準備金監督委員會之名義專戶儲存於台灣銀行。另本公司於每年年度終了前，估算前項勞工退休準備金專戶餘額，若該餘額不足給付次一年度內預估符合退休條件之勞工依前述計算之退休金數額，本公司將於次年度三月底前一次提撥其差額。

(1) 資產負債表認列之金額如下：

	<u>109年12月31日</u>	<u>108年12月31日</u>
確定福利義務現值	\$ 54,210	\$ 54,943
計畫資產公允價值	( 82,478)	( 82,518)
淨確定福利負債(資產)	<u>(\$ 28,268)</u>	<u>(\$ 27,575)</u>

(2) 淨確定福利負債之變動如下：

	確定福利 義務現值	計畫資產 公允價值	淨確定福利 負債(資產)
109年			
1月1日餘額	\$ 54,943	(\$ 82,518)	(\$ 27,575)
當期服務成本	422	-	422
利息費用(收入)	330	(495)	(165)
	<u>55,695</u>	<u>(83,013)</u>	<u>(27,318)</u>
再衡量數：			
計畫資產報酬(不包括 包含於利息收入或 費用之金額)	-	(2,941)	(2,941)
財務假設變動影響數	1,056	-	1,056
經驗調整	935	-	935
	<u>1,991</u>	<u>(2,941)</u>	<u>(950)</u>
支付退休金	(3,476)	3,476	-
12月31日餘額	<u>\$ 54,210</u>	<u>(\$ 82,478)</u>	<u>(\$ 28,268)</u>
108年			
1月1日餘額	\$ 53,569	(\$ 78,981)	(\$ 25,412)
當期服務成本	665	-	665
利息費用(收入)	429	(632)	(203)
	<u>54,663</u>	<u>(79,613)</u>	<u>(24,950)</u>
再衡量數：			
計畫資產報酬(不包括 包含於利息收入或 費用之金額)	-	(3,225)	(3,225)
財務假設變動影響數	730	-	730
經驗調整	(130)	-	(130)
	<u>600</u>	<u>(3,225)</u>	<u>(2,625)</u>
支付退休金	(320)	320	-
12月31日餘額	<u>\$ 54,943</u>	<u>(\$ 82,518)</u>	<u>(\$ 27,575)</u>

(3) 本公司之確定福利退休計畫基金資產，係由臺灣銀行按該基金年度投資運用計畫所定委託經營項目之比例及金額範圍內，依勞工退休基金收支保管及運用辦法第六條之項目（即存放國內外之金融機構，投資國內外上市、上櫃或私募之權益證券及投資國內外不動產之證券化商品等）辦理委託經營，相關運用情形係由勞工退休基金監理會進行監督。該基金之運用，其每年決算分配之最低收益，不得低於依當地銀行二年定期存款利率計算之收益，若有不足，則經

主管機關核准後由國庫補足。因本公司無權參與該基金之運作及管理，故無法依國際會計準則第 19 號第 142 段規定揭露計劃資產公允價值之分類。民國 109 年及 108 年 12 月 31 日構成該基金總資產之公允價值，請詳政府公告之各年度之勞工退休基金運用報告。

(4) 有關退休金之精算假設彙總如下：

	<u>109年度</u>	<u>108年度</u>
折現率	<u>0.30%</u>	<u>0.60%</u>
未來薪資增加率	<u>3.00%</u>	<u>3.00%</u>

對於未來死亡率之假設係按照各國已公布的統計數字及經驗估計。

因採用之主要精算假設變動而影響之確定福利義務現值分析如下：

	<u>折現率</u>		<u>未來薪資增加率</u>	
	<u>增加0.25%</u>	<u>減少0.25%</u>	<u>增加0.25%</u>	<u>減少0.25%</u>
109年12月31日				
對確定福利義務現值之影響	(\$ <u>883</u> )	<u>\$ 909</u>	<u>\$ 766</u>	(\$ <u>749</u> )
	<u>折現率</u>		<u>未來薪資增加率</u>	
	<u>增加0.25%</u>	<u>減少0.25%</u>	<u>增加0.25%</u>	<u>減少0.25%</u>

108年12月31日

對確定福利義務現值之

影響

(\$ 909) \$ 937 \$ 794 (\$ 776)

上述之敏感度分析係基於其他假設不變的情況下分析單一假設變動之影響。實務上許多假設的變動則可能是連動的。敏感度分析係與計算資產負債表之淨退休金負債所採用的方法一致。

本期編製敏感度分析所使用之方法與假設與前期相同。

(5) 本公司於民國 110 年度預計支付予退休計畫之提撥金為 \$14,843。

(6) 截至 109 年 12 月 31 日，該退休計畫之加權平均存續期間為 7 年。

退休金支付之到期分析如下：

短於1年	\$ 14,564
2-5年	9,503
5年以上	<u>16,083</u>
	<u>\$ 40,150</u>

## 2. 確定提撥計劃

自民國 94 年 7 月 1 日起，本公司依據「勞工退休金條例」，訂有確定提撥之退休辦法，適用於本國籍之員工。本公司就員工選擇適用「勞工退休金條例」所定之勞工退休金制度部分，每月按薪資之 2% 提繳勞工退休金至勞保局員工個人帳戶，員工退休金之支付依員工個人之退休金專

戶及累積收益之金額採月退休金或一次退休金方式領取。

民國 109 年及 108 年度，本公司依上開退休金辦法認列之退休金成本分別為\$12,098 及\$10,822。

(十六) 所得稅

1. 所得稅費用組成如下：

(1) 所稅費用組成如下：

	<u>109年度</u>	<u>108年度</u>
當期所得稅：		
當期所得產生之所得稅	\$ -	\$ 14,276
未分配盈餘加徵所得稅	5,254	2,997
以前年度所得稅低(高)估數	<u>965</u>	<u>(5,892)</u>
當期所得稅總額	<u>6,219</u>	<u>11,381</u>
遞延所得稅：		
暫時性差異之原始產生及迴轉	<u>7,532</u>	<u>(15,125)</u>
所得稅費用(利益)	<u>\$ 13,751</u>	<u>(\$ 3,744)</u>

(2) 與其他綜合損益相關之所得稅金額：

	<u>109年度</u>	<u>108年度</u>
確定福利義務之再衡量數	<u>(\$ 190)</u>	<u>(\$ 525)</u>

2. 所得稅費用與會計利潤關係如下：

	<u>109年度</u>	<u>108年度</u>
稅前淨利按法定稅率計算之所得稅	\$ 6,814	\$ 62,941
按法令規定調整項目之所得稅影響數	(8,096)	(62,414)
暫時性差異未認列遞延所得稅負債	-	(1,376)
課稅損失未認列遞延所得稅資產	8,814	-
以前年度所得稅高估數	965	(5,892)
未分配盈餘加徵所得稅	<u>5,254</u>	<u>2,997</u>
所得稅費用(利益)	<u>\$ 13,751</u>	<u>(\$ 3,744)</u>

3. 因暫時性差異而產生之各遞延所得稅資產或負債金額如下：

	109年			
	1月1日	認列於其		12月31日
		認列於損益	他綜合損益	
暫時性差異：				
-遞延所得稅資產：				
備抵損失超限數	\$ 3,649	\$ -	\$ -	\$ 3,649
備抵存貨跌價損失	8,583	( 3,246)	-	5,337
未實現兌換損失	1,802	6,405	-	8,207
未實現安裝費用	<u>31,550</u>	<u>( 10,691)</u>	-	<u>20,859</u>
	<u>\$ 45,584</u>	<u>(\$ 7,532)</u>	<u>\$ -</u>	<u>\$ 38,052</u>
-遞延所得稅負債：				
確定福利義務之再衡量數	<u>(\$ 12,312)</u>	<u>\$ -</u>	<u>(\$ 190)</u>	<u>(\$ 12,502)</u>
	108年			
	1月1日	認列於其		12月31日
		認列於損益	他綜合損益	
暫時性差異：				
-遞延所得稅資產：				
備抵損失超限數	\$ 2,874	\$ 775	\$ -	\$ 3,649
備抵存貨跌價損失	5,748	2,835	-	8,583
未實現兌換損失	-	1,802	-	1,802
未實現安裝費用	<u>22,658</u>	<u>8,892</u>	-	<u>31,550</u>
	<u>\$ 31,280</u>	<u>\$ 14,304</u>	<u>\$ -</u>	<u>\$ 45,584</u>
-遞延所得稅負債：				
未實現兌換利益	(\$ 821)	\$ 821	\$ -	\$ -
確定福利義務之再衡量數	<u>( 11,787)</u>	-	<u>( 525)</u>	<u>( 12,312)</u>
	<u>(\$ 12,608)</u>	<u>\$ 821</u>	<u>(\$ 525)</u>	<u>(\$ 12,312)</u>

4. 未認列為遞延所得稅資產之可減除暫時性差異：

	109年12月31日	108年12月31日
可減除暫時性差異	<u>\$ 207,898</u>	<u>\$ 133,616</u>

5. 本公司營利事業所得稅業經稅捐稽徵機關核定至民國 107 年度。

(十七) 普通股股本

1. 截至民國 109 年及 108 年 12 月 31 日止，本公司額定資本額均為 \$5,000,000(內含員工認股權憑證 \$560,000 及公司債可轉換股份 \$500,000)，流通在外股數(扣除庫藏股股數)皆為 171,371 仟股，每股面額新台幣 10 元。

2. 庫藏股

(1) 本公司之子公司持有本公司股份變動明細如下：

	摩迪投資股份有限公司		
	股數(仟股)	帳面價值	市價
民國109年1月1日餘額	100	\$ 6,042	\$ 2,220
民國109年12月31日餘額	100	\$ 6,042	\$ 1,928

	摩迪投資股份有限公司		
	股數(仟股)	帳面價值	市價
民國108年1月1日餘額	100	\$ 6,042	\$ 1,823
民國108年12月31日餘額	100	\$ 6,042	\$ 2,220

(2) 本公司持有之庫藏股票依證券交易法規定不得質押，亦不得享有股東權利。

(十八) 資本公積

1. 依公司法規定，超過票面金額發行股票所得產生之溢額及受領贈與之所得產生之資本公積，除得用於彌補虧損外，於公司無累積虧損時，得按股東原有股份之比例發給新股或現金。另，依證券交易法之相關規定，以上開資本公積撥充資本時，每年以其合計數不超過實收資本額百分之十為限。公司非於盈餘公積填補資本虧損仍有不足時，不得以資本公積補充之。

2. 本公司資本公積明細及變動如下表：

	109年				
	庫藏股票 交 易	認列對子公司 所有權益變動數	合併溢額	其他	合計
1月1日	\$ 32,683	\$ 137,776	\$ 9,473	\$ 28,613	\$ 208,545
本期變動	-	3,540	-	-	3,540
12月31日	\$ 32,683	\$ 141,316	\$ 9,473	\$ 28,613	\$ 212,085

## 108年

	庫藏股票 交 易	認列對子公司 所有權益變動數	合併溢額	其他	合計
1月1日	\$ 32,683	\$ 106,643	\$ 9,473	\$ 28,613	\$ 177,412
本期變動	-	31,133	-	-	31,133
12月31日	\$ 32,683	\$ 137,776	\$ 9,473	\$ 28,613	\$ 208,545

## (十九) 保留盈餘

1. 本公司章程規定，每年度決算獲有盈餘時，除依法完納一切稅捐及彌補歷年虧損後，應先提出其餘額之百分之十為法定盈餘公積，並依證券交易法及相關函釋規定提列特別盈餘公積，如尚有盈餘，加計以前年度未分配盈餘，為可供分配盈餘後，由董事會擬具分派議案，提請股東會決議分派之。
2. 法定盈餘公積除彌補公司虧損及按股東原有股份之比例發給新股或現金外，不得使用之，惟發給新股或現金者，以該項公積超過實收資本額百分之二十五之部分為限。
3. 本公司分派盈餘時，依法令規定須就當年度資產負債表日之其他權益項目借方餘額提列特別盈餘公積始得分派，嗣後其他權益項目借方餘額迴轉時，迴轉金額得列入可供分派盈餘中。
4. 本公司分別於民國 109 年 6 月 2 日及 108 年 6 月 12 日，經股東會決議通過民國 108 年度及 107 年度盈餘分派案如下：

	108 年 度		107 年 度	
	金 額	每股股利 (元)	金 額	每股股利 (元)
法定盈餘公積	\$ 32,078		\$ 28,219	
特別盈餘公積	37,677		12,274	
現金股利	137,177	\$ 0.80	188,618	\$ 1.10

5. 本公司於民國 110 年 3 月 16 日經董事會提議民國 109 年度盈餘分派案如下：

	109 年 度	
	金 額	每股股利 (元)
法定盈餘公積	\$ 2,118	
迴轉特別盈餘公積	( 3,436)	
現金股利	85,736	\$ 0.50

本公司於民國 109 年度盈餘分配案，截至民國 110 年 3 月 16 日止，尚



未經股東會通過，有關董事會通過及股東會決議盈餘分派情形，可至「公開資訊觀測站」查詢。

(二十) 其他權益項目

	<u>109年</u>	<u>108年</u>
	<u>外幣換算</u>	<u>外幣換算</u>
1月1日	(\$ 136,905)	(\$ 99,227)
外幣換算差異數-本公司	<u>3,436</u>	<u>(37,678)</u>
12月31日	<u>(\$ 133,469)</u>	<u>(\$ 136,905)</u>

(二十一) 營業收入

	<u>109年度</u>	<u>108年度</u>
客戶合約之收入	<u>\$ 1,869,734</u>	<u>\$ 1,976,563</u>

1. 客戶合約收入之細分

本公司之收入源於某一時點移轉之商品及勞務，收入可細分為下列主要部門別：

<u>109年度</u>	<u>台灣</u>					
	<u>電子通路業</u>	<u>光電製造業</u>	<u>機電事業群</u>	<u>智動化事業群</u>	<u>其他</u>	<u>合計</u>
外部客戶收入	<u>\$ 87,740</u>	<u>\$ 254,132</u>	<u>\$ 619,417</u>	<u>\$ 908,445</u>	<u>\$ -</u>	<u>\$ 1,869,734</u>
<u>108年度</u>	<u>台灣</u>					
	<u>電子通路業</u>	<u>光電製造業</u>	<u>機電事業群</u>	<u>智動化事業群</u>	<u>其他</u>	<u>合計</u>
外部客戶收入	<u>\$ 79,406</u>	<u>\$ 248,563</u>	<u>\$ 691,670</u>	<u>\$ 954,122</u>	<u>\$ 2,802</u>	<u>\$ 1,976,563</u>

2. 合約負債

本公司認列客戶合約收入相關之合約負債如下：

	<u>109年12月31日</u>	<u>108年12月31日</u>	<u>108年1月1日</u>
預收貨款	<u>\$ 126,168</u>	<u>\$ 26,165</u>	<u>\$ 49,314</u>

3. 本公司合約負債期初餘額於民國 109 年及 108 年度認列收入分別計 \$21,051 及 \$43,354。

(二十二) 利息收入

	<u>109年度</u>	<u>108年度</u>
銀行存款利息	\$ 2,545	\$ 6,627
按攤銷後成本衡量之金融資產利息收入	<u>7,841</u>	<u>2,756</u>
	<u>\$ 10,386</u>	<u>\$ 9,383</u>

(二十三) 其他收入

	<u>109年度</u>	<u>108年度</u>
租金收入	\$ 46,815	\$ 41,654
政府補助收入	26,977	11,649
其他收入-其他	<u>13,809</u>	<u>5,022</u>
	<u>\$ 87,601</u>	<u>\$ 58,325</u>

(二十四) 其他利益及損失

	<u>109年度</u>	<u>108年度</u>
淨外幣兌換損失	(\$ 35,774)	(\$ 18,683)
透過損益按公允價值衡量之 金融資產及負債淨利益	4,384	3,597
其他	(22,039)	(21,043)
	<u>(\$ 53,429)</u>	<u>(\$ 36,129)</u>

(二十五) 財務成本

	<u>109年度</u>	<u>108年度</u>
利息費用	\$ 1,300	\$ 1,608

(二十六) 費用性質之額外資訊

	<u>109年度</u>	<u>108年度</u>
製成品、在製品及原物料存貨之變動	\$ 1,525,275	\$ 1,643,534
員工福利費用	305,378	294,171
不動產、廠房及設備折舊費用 (含使用權資產)	20,361	18,115
攤銷費用	2,168	2,529
運輸費用	2,239	1,887
勞務費用	19,002	16,675
營業租賃租金	7,724	7,753
其他費用	<u>40,309</u>	<u>58,635</u>
營業成本及營業費用	<u>\$ 1,922,456</u>	<u>\$ 2,043,299</u>

(二十七) 員工福利費用

	<u>109年度</u>	<u>108年度</u>
薪資費用	\$ 260,104	\$ 248,764
勞健保費用	22,208	20,017
退休金費用	12,355	11,284
董事酬金	902	5,168
其他用人費用	9,809	8,938
	<u>\$ 305,378</u>	<u>\$ 294,171</u>

截至民國 109 年及 108 年 12 月 31 日止，本公司員工人數分別為 301 及 267 人，未兼任員工之董事為 4 人。

本公司民國 109 年及 108 年度平均員工福利費用為\$1,025 及\$1,099；民國 109 年及 108 年度平均員工薪資費用為\$876 及\$946；民國 109 年度平均員工薪資費用調整變動為(7.41%)。

1. 依本公司章程規定，本公司依當年度獲利狀況扣除累積虧損後，如尚有餘額，應提撥員工酬勞不低於 1%，董事及監察人酬勞不高於 2%。
2. 本公司民國 109 年及 108 年度員工酬勞估列金額分別為\$351 及\$3,244；董監酬勞估列金額分別為\$702 及\$6,489，前述金額帳列薪資費用科目。民國 109 年係依該年度之獲利情況，分別以 1%及 2%估列。董事會決議實際配發金額為\$351 及\$702，其中員工酬勞將採現金之方式發放。

經董事會決議之民國 108 年度員工酬勞及董監酬勞與民國 108 年度財務報告認列之金額一致。

本公司董事會通過及股東會決議之員工酬勞(紅利)及董監酬勞相關資訊可至公開資訊觀測站查詢。

(二十八) 每股盈餘

	109年度		
	稅後金額	加權平均 流通在外 股數(仟股)	每股盈餘 (元)
<u>基本每股盈餘</u>			
歸屬於母公司普通股股東之本期 淨利	<u>\$ 20,318</u>	<u>171,371</u>	<u>\$ 0.12</u>
<u>稀釋每股盈餘</u>			
歸屬於母公司普通股股東之本期 淨利	\$ 20,318	171,371	
具稀釋作用之潛在普通股之影響 — 員工酬勞	<u>—</u>	<u>18</u>	
歸屬於母公司普通股股東之本期 淨利加潛在普通股之影響	<u>\$ 20,318</u>	<u>171,389</u>	<u>\$ 0.12</u>
	108年度		
	稅後金額	加權平均 流通在外 股數(仟股)	每股盈餘 (元)
<u>基本每股盈餘</u>			
歸屬於母公司普通股股東之本期 淨利	<u>\$ 318,447</u>	<u>171,371</u>	<u>\$ 1.86</u>
<u>稀釋每股盈餘</u>			
歸屬於母公司普通股股東之本期 淨利	\$ 318,447	171,371	
具稀釋作用之潛在普通股之影響 — 員工酬勞	<u>—</u>	<u>147</u>	
歸屬於母公司普通股股東之本期 淨利加潛在普通股之影響	<u>\$ 318,447</u>	<u>171,518</u>	<u>\$ 1.86</u>

(二十九) 來自籌資活動之負債之變動

	短期借款	其他 流動負債	其他 非流動負債	租賃負債	來自籌資活動 之負債總額
109年1月1日	\$ -	\$ 11,175	\$ 16,839	\$ 3,251	\$ 31,265
籌資現金流量之變動	397,377	2,288	( 9,341)	( 4,119)	386,205
利息費用支付數(註)	-	-	-	( 66)	( 66)
其他非現金之變動	-	-	-	6,115	6,115
109年12月31日	<u>\$ 397,377</u>	<u>\$ 13,463</u>	<u>\$ 7,498</u>	<u>\$ 5,181</u>	<u>\$ 423,519</u>

註:表列營業活動之現金流量

	短期借款	其他 流動負債	其他 非流動負債	租賃負債	來自籌資活動 之負債總額
108年1月1日	\$ 468,119	\$ 17,788	\$ 9,832	\$ 5,816	\$ 501,555
籌資現金流量之變動	( 468,119)	( 6,613)	7,007	( 3,890)	( 471,615)
利息費用支付數(註)	-	-	-	( 52)	( 52)
其他非現金之變動	-	-	-	1,377	1,377
108年12月31日	<u>\$ -</u>	<u>\$ 11,175</u>	<u>\$ 16,839</u>	<u>\$ 3,251</u>	<u>\$ 31,265</u>

註:表列營業活動之現金流量

七、關係人交易

(一) 關係人之名稱及關係

關係人名稱	與本公司之關係
鈺門國際貿易(上海)國際貿易有限公司(鈺門國際)	子公司
富相科技股份有限公司(富相科技)	子公司
所羅門貿易(深圳)有限公司(所羅門深圳)	子公司
達威光電股份有限公司(達威光電)	子公司
Solomon Cayman International Corp. (Solomon Cayman)	子公司
業生科技股份有限公司	子公司

(二) 與關係人間之重大交易事項

1. 營業收入

	109年度	108年度
商品銷售:		
子公司—鈺門國際	\$ 268,422	\$ 312,070
子公司	46,836	54,667
	<u>\$ 315,258</u>	<u>\$ 366,737</u>

上開與關係人交易中，除對子公司鈺門國際之交易價格採雙方協議價格，其收款條件係與本公司委託其安裝發電機產生之應付帳款互抵後之帳款，依鈺門國際之資金狀況收款外，餘與一般交易條件未有重大差異，一般客戶之收款條件為 90~120 天。

## 2. 進貨

	<u>109年度</u>	<u>108年度</u>
商品購買：		
子公司	\$ <u>34,273</u>	\$ <u>6,079</u>

本公司對關係人之進貨，其交易價格係依雙方議定；付款條件與一般交易條件未有重大差異，一般供應商付款條件則為 30~90 天。

## 3. 應收關係人款項

	<u>109年12月31日</u>	<u>108年12月31日</u>
應收帳款：		
子公司—鈺門國際	\$ 130,575	\$ 12,362
子公司	<u>5,768</u>	<u>3,811</u>
	<u>\$ 136,343</u>	<u>\$ 16,173</u>

## 4. 應付關係人款項

	<u>109年12月31日</u>	<u>108年12月31日</u>
應付帳款：		
子公司	\$ <u>-</u>	\$ <u>50</u>

## 5. 其他各項收入

	<u>109年度</u>	<u>108年度</u>
(1) 租金收入(帳列「其他收入」)：		
子公司	\$ <u>7,959</u>	\$ <u>3,873</u>

本公司將部份辦公場所及廠房出租予關係人，收款條件係月結 60 天。

	<u>109年度</u>	<u>108年度</u>
(2) 管理費收入(帳列「營業費用」減項)：		
子公司	\$ <u>16,149</u>	\$ <u>15,563</u>

本公司之集團管理部門係集中辦公，並依投入各關係企業之工作比例，向上述關係人收取管理費，收款條件為月結 60 天。

## 6. 其他應收款

係代墊水電費、租金、分攤管理費用及減資退回股款等，明細如下：

	<u>109年12月31日</u>	<u>108年12月31日</u>
子公司-Solomon Cayman	\$ 94,147	\$ -
子公司	<u>2,354</u>	<u>1,644</u>
	<u>\$ 96,501</u>	<u>\$ 1,644</u>

### (三) 主要管理階層薪酬資訊

	<u>109年度</u>	<u>108年度</u>
薪資及其他短期員工福利	\$ 23,826	\$ 32,478
退職後福利	227	80
	<u>\$ 24,053</u>	<u>\$ 32,558</u>

### 八、質押之資產

本公司資產提供擔保明細如下：

<u>資 產 明 細</u>	<u>109年12月31日</u>	<u>108年12月31日</u>	<u>擔 保 用 途</u>
不動產、廠房及設備暨投資 性不動產	<u>\$ 1,266,516</u>	<u>\$ 1,279,956</u>	金融機構短期借款擔保

### 九、重大或有負債及未認列之合約承諾

(一)截至民國 109 年 12 月 31 日止，本公司已開立尚未使用之信用狀計\$98,555。

(二)截至民國 109 年 12 月 31 日止，本公司為銷貨履約擔保所開立之保證票據分別為\$83,099。

(三)本公司之資金貸與及背書保證請詳附註十三之說明。

### 十、重大之災害損失

無。

### 十一、重大之期後事項

無。

### 十二、其他

#### (一) 資本管理

本公司之資本管理目標，係為保障集團能繼續經營，維持最佳資本結構以降低資金成本，並為股東提供報酬。為了維持或調整資本結構，本公司可能會調整支付予股東之股利金額、退還資本予股東、發行新股或出售資產以降低債務以達成維持及調整資本結構之目的。

## (二) 金融工具

### 1. 金融工具之種類

	<u>109年12月31日</u>	<u>108年12月31日</u>
<u>金融資產</u>		
透過損益按公允價值衡量之金融資產		
透過損益按公允價值衡量之金融資產	\$ 16,344	\$ 186,189
按攤銷後成本衡量之金融資產		
現金及約當現金	298,080	372,963
按攤銷後成本衡量之金融資產	398,720	89,940
應收票據	8,113	18,772
應收帳款	344,423	161,387
其他應收款	100,189	3,044
存出保證金(帳列「其他非流動資產」)	18,039	15,800
	<u>\$ 1,183,908</u>	<u>\$ 848,095</u>
<u>金融負債</u>		
按攤銷後成本衡量之金融負債		
短期借款	\$ 397,377	\$ -
應付票據	2,463	20
應付帳款	198,530	221,510
其他應付帳款	61,350	71,632
存入保證金	7,498	16,839
	<u>\$ 667,218</u>	<u>\$ 310,001</u>
租賃負債	<u>\$ 5,181</u>	<u>\$ 3,251</u>

### 2. 風險管理政策

- (1) 本公司日常營運受多項財務風險之影響，包含市場風險（匯率風險及價格風險）、信用風險及流動性風險。
- (2) 風險管理工作由財務部門按照董事會核准之政策執行。本公司財務部門透過與集團內各營運單位密切合作，以負責辨認、評估與規避財務風險。

### 3. 重大財務風險之性質及程度

#### (1) 市場風險

##### 匯率風險

- A. 本公司係跨國營運，因此受相對與本公司功能性貨幣不同的交易所產生之匯率風險，主要為美元及人民幣。相關匯率風險來自未來之商業交易及已認列之資產與負債。



- B. 本公司從事之業務涉及若干功能性貨幣(本公司之功能性貨幣為台幣),故受匯率波動之影響,具重大匯率波動影響之外幣資產負債資訊如下:

	109年12月31日		108年12月31日	
	外幣(仟元)	匯率	外幣(仟元)	匯率
(外幣:功能性貨幣)				
<u>金融資產</u>				
<u>貨幣性項目</u>				
美金:新台幣	\$ 14,548	28.48	\$ 14,777	29.98
歐元:新台幣	1,331	35.02	62	33.59
人民幣:新台幣	29,069	4.38	2,822	4.31
<u>採用權益法之投資</u>				
美金:新台幣	\$ 9,130	28.48	\$ 10,568	29.98
港幣:新台幣	2,750	3.67	3,005	3.85
泰銖:新台幣	7,356	0.96	8,312	1.01
<u>金融負債</u>				
<u>貨幣性項目</u>				
美金:新台幣	\$ 1,732	28.48	\$ 819	29.98
歐元:新台幣	1,562	35.02	539	33.59

- C. 本公司貨幣性項目因匯率波動具重大影響於民國109年及108年度認列之全部兌換(損)益(含已實現及未實現)彙總金額分別為(\$35,774)及(\$18,683)。

- D. 本公司匯率風險之敏感度分析係針對財務報導日之主要外幣貨幣性之相關外幣升值或貶值對本公司損益之影響,當新台幣對上述外幣相對升值或貶值1%,而其他所有因素維持不變之情況下,民國109年及108年度增加或減少分別為\$7,614及\$7,422。

#### 價格風險

- A. 本公司暴露於價格風險的權益工具,係所持有帳列於透過損益按公允價值衡量之金融資產。為管理權益工具投資之價格風險,本公司將其投資組合分散,其分散之方式係根據本公司設定之限額進行。
- B. 本公司主要投資於國內公司發行之權益工具,此等權益工具之價格會因該投資標的未來價值之不確定性而受影響。若該等權益工具價格上升或下跌1%,而其他所有因素維持不變之情況下,對民國109年及108年度之稅後淨利因來自透過損益按公允價值衡量之權益工具之利益或損失將分別增加或減少\$163及\$1,861。

#### 現金流量及公允價值利率風險

- A. 本公司借入之短期購料借款係為固定利率之債務,其風險端視市

場利率之變動，惟因係於一年內到期，預期將不致產生重大之市場風險。

- B. 若借款利率增加或減少 1%，在所有其他因素維持不變之情況下，民國 109 年及 108 年度之稅後淨利將分別減少或增加 \$3,974 及 \$0。

## (2) 信用風險

- A. 本公司之信用風險係因客戶或金融工具之交易對手無法履行合約義務而導致本公司財務損失之風險，主要來自交易對手無法清償按收款條件支付之應收帳款，及分類為按攤銷後成本衡量、與分類為透過損益按公允價值衡量之債務工具投資的合約現金流量。
- B. 本公司依內部明定之授信政策，集團內各營運個體於訂定付款及提出交貨之條款與條件前，須就其每一新客戶進行管理及信用風險分析。內部風險控管係透過考慮其財務狀況、過往經驗及其他因素，以評估客戶之信用品質。
- C. 本公司採用 IFRS 9 提供之前提假設，作為判斷自原始認列後金融工具之信用風險是否有顯著增加之依據，係當合約款項按約定之支付條款逾期超過 90 天，視為金融資產自原始認列後信用風險已顯著增加。
- D. 本公司採用 IFRS 9 提供前提假設，當合約款項按約定之支付條款逾期超過 90 天，視為已發生違約。
- E. 本公司用以判定債務工具投資為信用減損之指標如下：
- (A) 發行人發生重大財務困難，或將進入破產或其他財務重整之可能性大增；
  - (B) 發行人由於財務困難而使該金融資產之活絡市場消失；
  - (C) 發行人延滯或不償付利息或本金；
  - (D) 導致發行人違約有關之全國性或區域性經濟情況不利之變化。
- F. 本公司按客戶類型之特性將對客戶之應收帳款，採用簡化作法以準備矩陣基礎估計預期信用損失。
- G. 本公司參考台灣經濟研究院研究報告納入對未來前瞻性的考量調整按特定期間歷史及現時資訊所建立之損失率，以估計應收帳款的備抵損失，民國 109 年及 108 年 12 月 31 日之準備矩陣如下：

	未逾期	逾期30天	逾期31-90天	逾期91-180天	逾期181天以上	合計
<u>109年12月31日</u>						
預期損失率	0.03%-0.07%	12.82%-25.26%	72.25%-89.79%	100%	100%	
帳面價值總額	\$ 208,606	\$ 280	\$ 10	\$ -	\$ 2,840	\$ 211,736
備抵損失	\$ 584	\$ 222	\$ 10	\$ -	\$ 2,840	\$ 3,656
<u>108年12月31日</u>						
預期損失率	0.1%-2.32%	7.98%-42%	39.39%-100%	86.37%-100%	100%	
帳面價值總額	\$ 145,676	\$ 668	\$ 439	\$ 143	\$ 2,872	\$ 149,798
備抵損失	\$ 1,086	\$ 218	\$ 275	\$ 133	\$ 2,872	\$ 4,584

H. 本公司採簡化作法之應收帳款備抵損失變動表如下：

	<u>109年</u>
1月1日	\$ 4,584
減損損失迴轉	( 928)
12月31日	<u>\$ 3,656</u>
	<u>108年</u>
1月1日	\$ 2,882
減損損失提列	1,780
匯率影響數	( 78)
12月31日	<u>\$ 4,584</u>

I. 本公司按攤銷後成本衡量之債務工具投資之交易對象信用品質良好，經評估預期信用減損損失不重大。

### (3) 流動性風險

- A. 現金流量預測是由公司內各營運個體執行，並由公司財務部予以彙總。公司財務部監控公司流動資金需求之預測，確保其有足夠資金得以支應營運需要，並在任何時候維持足夠之未支用的借款承諾額度，以使公司不致違反相關之借款限額或條款，此等預測考量公司之債務融資計畫、債務條款遵循、符合內部資產負債表之財務比率目標。
- B. 下表係本公司之非衍生性金融負債，按相關到期日予以分組，非衍生性金融負債係依據資產負債表日至合約到期日之剩餘期間進行分析，下表所揭露之合約現金流量金額係未折現之金額：

非衍生性金融負債：

<u>109年12月31日</u>	<u>1年內</u>	<u>1至2年</u>	<u>2至3年</u>	<u>3年以上</u>
短期借款	\$ 397,610	\$ -	\$ -	\$ -
應付票據	2,463	-	-	-
應付帳款	143,708	54,822	-	-
其他應付款	61,350	-	-	-
其他非流動負債	7,498	-	-	-
租賃負債	3,195	1,774	217	-

非衍生性金融負債：

<u>108年12月31日</u>	<u>1年內</u>	<u>1至2年</u>	<u>2至3年</u>	<u>3年以上</u>
應付票據	\$ 20	\$ -	\$ -	\$ -
應付帳款	189,498	32,012	-	-
其他應付款	71,632	-	-	-
其他非流動負債	16,839	-	-	-
租賃負債	2,722	538	-	-

(三) 公允價值資訊

1. 為衡量金融及非金融工具之公允價值所採用評價技術的各等級定義如下：

第一等級：企業於衡量日可取得之相同資產或負債於活絡市場之報價（未經調整）。活絡市場係指有充分頻率及數量之資產或負債交易發生，以在持續基礎上提供定價資訊之市場。本公司投資之上市櫃股票投資的公允價值皆屬之。

第二等級：資產或負債直接或間接之可觀察輸入值，但包括於第一等級之報價者除外。本公司投資之無活絡市場之債券工具投資屬之。

第三等級：資產或負債之不可觀察輸入值。

2. 以成本衡量之投資性不動產的公允價值資訊請詳附註六、(十二)說明。

3. 非以公允價值衡量之金融工具

本公司包括現金及約當現金、應收票據、應收帳款、其他應收款、其他非流動資產之存出保證金、短期借款、應付票據、應付帳款及其他應付款的帳面金額係公允價值之合理近似值。

4. 以公允價值衡量之金融及非金融工具，本公司依資產及負債之性質、特性及風險及公允價值等級之基礎分類，相關資訊如下：

(1) 本公司依資產及負債之性質分類，相關資訊如下：

<u>109年12月31日</u>	<u>第一等級</u>	<u>第二等級</u>	<u>第三等級</u>	<u>合計</u>
<b>資產</b>				
<b>重複性公允價值</b>				
透過損益按公允價值衡量				
之金融資產				
權益證券	\$ 5,463	\$ -	\$ 10,881	\$ 16,344
<u>108年12月31日</u>	<u>第一等級</u>	<u>第二等級</u>	<u>第三等級</u>	<u>合計</u>
<b>資產</b>				
<b>重複性公允價值</b>				
透過損益按公允價值衡量				
之金融資產				
權益證券	\$ 179,709	\$ -	\$ 6,480	\$ 186,189

(2) 本公司用以衡量公允價值所使用之方法及假設說明如下：

A. 本公司採用市場報價作為公允價輸入值(即第一等級)者，依工具之特性分列如下：

市場報價	<u>上市(櫃)公司股票</u>	<u>開放型基金</u>
	收盤價	淨值

B. 除上述有活絡市場之金融工具外，其餘金融工具之公允價值係以評價技術或參考交易對手報價取得。透過評價技術所取得之公允價值可參照其他實質上條件及特性相似之金融工具之現時公允價值、現金流量折現法或以其他評價技術，包括以個體資產負債表日可取得之市場資訊運用模型計算而得(例如櫃買中心參考殖利率曲線、Reuters 商業本票利率平均報價)。

C. 評價模型之產出係預估之概算值，而評價技術可能無法反映本公司持有金融工具及非金融工具之所有攸關因素。因此評價模型之預估值會適當地根據額外之參數予以調整，例如模型風險或流動性風險等。根據本公司之公允價值評價模型管理政策及相關之控制程序，管理階層相信為允當表達個體資產負債表中金融工具及非金融工具之公允價值，評價調整係屬適當且必要。在評價過程中所使用之價格資訊及參數係經審慎評估，且適當地根據目前市場狀況調整。

5. 民國 109 年及 108 年度無第一等級與第二等級間之任何移轉。

6. 下表列示民國 109 年及 108 年 1 月 1 日至 12 月 31 日第三等級之權益工具變動：

	109年	108年
	權益工具	權益工具
1月1日	\$ 6,480	\$ 6,480
認列於損益之利益	4,401	-
12月31日	<u>\$ 10,881</u>	<u>\$ 6,480</u>

7. 民國 109 年及 108 年 1 月 1 日至 12 月 31 日無自第三等級轉入及轉出之情形。
8. 本公司對於公允價值歸類於第三等級之評價流程係由財務部門負責進行金融工具之獨立公允價值驗證，藉獨立來源資料使評價結果貼近市場狀態、確認資料來源係獨立、可靠、與其他資源一致以及代表可執行價格，並定期校準評價模型、進行回溯測試、更新評價模型所需輸入值及資料及其他任何必要之公允價值調整，以確保評價結果係屬合理。
9. 有關屬第三等級公允價值衡量項目所使用評價模型之重大不可觀察輸入值之量化資訊分析說明如下：

	109年12月31日		重大不可觀察	輸入值與
	公允價值	評價技術	輸入值	公允價值關係
非衍生權益工具：				
非上市上櫃公司股票	\$ 10,881	可類比上市 上櫃公司法	本益比乘數、本 淨比乘數、企業 價值對營業利益 比乘數、企業價 值對稅前息前折 舊攤提前利益比 乘數、缺乏市場 流通性折價、控 制權溢價	乘數及控制權溢 價愈高，公允價 值愈高；缺乏市 場流通性折價愈 高，公允價值愈 低；加權平均資 金成本及少數股 權折價愈高，公 允價值愈低；長 期營收成長率及 長期稅前營業淨 利愈高，公允價 值愈高。

	108年12月31日 公允價值	評價技術	重大不可觀察 輸入值	輸入值與 公允價值關係
非衍生權益工具：				
非上市上櫃公司股票	\$ 6,480	可類比上市 上櫃公司法	本益比乘數、本 淨比乘數、企業 價值對營業利益 比乘數、企業價 值對稅前息前折 舊攤提前利益比 乘數、缺乏市場 流通性折價、控 制權溢價	乘數及控制權溢 價愈高，公允價 值愈高；缺乏市 場流通性折價愈 高，公允價值愈 低；加權平均資 金成本及少數股 權折價愈高，公 允價值愈低；長 期營收成長率及 長期稅前營業淨 利愈高，公允價 值愈高。

### 十三、附註揭露事項

#### (一)重大交易事項相關資訊

1. 資金貸與他人：請詳附表一。
2. 為他人背書保證：無。
3. 期末持有有價證券情形（不包含投資子公司、關聯企業及合資控制部分）：請詳附表二。
4. 累積買進或賣出同一有價證券之金額達新台幣三億元或實收資本額百分之二十以上：無。
5. 取得不動產之金額達新台幣三億元或實收資本額百分之二十以上：無。
6. 處分不動產之金額達新台幣三億元或實收資本額百分之二十以上：無。
7. 與關係人進、銷貨之金額達新台幣一億元或實收資本額百分之二十以上：請詳附表三。
8. 應收關係人款項達新台幣一億元或實收資本額百分之二十以上：請詳附表四。
9. 從事衍生工具交易：無。
10. 母公司與子公司及各子公司間之業務關係及重要交易往來情形及金額：請詳附表五。

#### (二)轉投資事業相關資訊

被投資公司名稱、所在地區等相關資訊（不包含大陸被投資公司）：請詳附表六。

(三) 大陸投資資訊

1. 基本資料：請詳附表七。

2. 直接或間接經由第三地區事業與轉投資大陸之被投資公司所發生之重大交易事項：請詳附註十三(一)、(二)之說明。

十四、營運部門資訊

營運部門資訊請參見本公司民國 109 年度合併財務報表。



所羅門股份有限公司  
資金貸與他人

民國109年1月1日至12月31日

單位：新台幣千元  
(除特別註明者外)

附表一

編號 (註1)	貸出資金 之公司	貸與對象	往來項目	是否 為關 係人	本期 最高金額	期末餘額	實際動支 金額	資金貸 與性質 (註5)	業務 往來金額 (註4)	有短期融通 資金必要之 原因	提列備抵 呆帳金額	擔保品 名稱	對個別對象 資金貸與限額(註2)	總限額(註3)	資金貸與 總限額(註3)	備註
0	所羅門	鉅門國際	其他應收款	Y	5,774	5,774	5,774	-	312,070	-	-	-	312,070	3,572,130	3,572,130	註4

註1：編號欄之說明如下：

(1) 發行人填 0。

(2) 被投資公司按公司別由阿拉伯數字1開始依序編號。

註2：依本公司資金貸放程序，對單一企業貸放金額屬短期融通資金之必要者，以不超過公司淨值之40%為限，有業務往來之公司以雙方進貨或銷貨金額孰高者為限，惟子公司對單一企業貸放金額及總金額屬短期融通資金之必要者，以不超過公司淨額之40%為限(惟東莞當相之總金額以80%為限)。

註3：係依本公司資金貸放程序，本公司貸放總金額以不超過公司淨值之80%為限。

註4：有業務往來以雙方進貨或銷貨金額孰高者為限，故董事會核定額度以\$312,070為限，而截至民國109年12月31日止，期末餘額為\$5,774。

註5：資金貸與性質說明如下：

(1) 有業務往來者：1。

(2) 有短期融通資金之必要者：2。

所羅門股份有限公司  
 期末持有有價證券情形 (不含投資子公司、關聯企業及合資控制部分)  
 民國109年12月31日

單位：新台幣仟元  
 (除特別註明者外)

附表二

持有之公司	有價證券種類及名稱	與有價證券發行人之關係	帳列科目	本			備註
				股數/單位數	帳面金額	持股比例	
所羅門	重鵬	-	透過損益按公允價值衡量之金融資產—非流動	156,957	5,463	0.44	5,463
	晨豐	-	透過損益按公允價值衡量之金融資產—非流動	1,500,000	10,881	2.35	10,881
	總格實業	-	透過損益按公允價值衡量之金融資產—非流動	852	-	0.01	-
	台灣網路	-	透過損益按公允價值衡量之金融資產—非流動	29,847	-	0.12	-
	台霖生物科技	-	透過損益按公允價值衡量之金融資產—非流動	321,538	-	0.90	-
	Lion Best Global Limited	-	按攤銷後成本衡量之金融資產—非流動	-	284,800	-	284,800
	所羅門	本公司之母公司	透過損益按公允價值衡量之金融資產—流動	100,432	1,928	0.06	1,928
	華豐橡膠工業	-	透過損益按公允價值衡量之金融資產—流動	1,579,430	20,848	0.48	20,848
	華南永昌鳳翔貨幣市場基金	-	透過損益按公允價值衡量之金融資產—流動	1,497,528	24,538	-	24,538
	華南永昌麒麟貨幣市場基金	-	透過損益按公允價值衡量之金融資產—流動	250,121	3,019	-	3,019
摩迪投資	重鵬	-	透過損益按公允價值衡量之金融資產—非流動	35,909	1,247	0.10	1,247
	聯合聚晶	-	透過損益按公允價值衡量之金融資產—非流動	2,030,212	33,505	6.64	33,505
	亞比斯科技	-	透過損益按公允價值衡量之金融資產—非流動	800,000	7,005	3.20	7,005
	典石科技	-	透過損益按公允價值衡量之金融資產—非流動	200,000	-	2.22	-
	同昇能源等	-	透過損益按公允價值衡量之金融資產—非流動	57,141	-	0.15	-
	Capital Investment Development Corp	-	透過損益按公允價值衡量之金融資產—非流動	500,000	14,240	0.89	14,240
	寶發科技	-	透過損益按公允價值衡量之金融資產—非流動	190,000	-	18.98	-
	UKNOWKNOW HOLDINGS INC.	-	透過損益按公允價值衡量之金融資產—非流動	150,000	-	5.22	-
	迅智自動化	-	透過損益按公允價值衡量之金融資產—非流動	80,000	417	1.46	417
	迅智自動科	-	透過損益按公允價值衡量之金融資產—非流動	250,000	1,492	5.29	1,492
三門科技	華南永昌鳳翔貨幣市場基金	-	透過損益按公允價值衡量之金融資產—非流動	675,383	8,135	-	8,135
	華南永昌麒麟貨幣市場基金	-	透過損益按公允價值衡量之金融資產—非流動	672,359	11,000	-	11,000
Solomon Cayman	Capital Investment Development Corp	-	透過損益按公允價值衡量之金融資產—非流動	190,000	-	18.98	-
達威光電	UKNOWKNOW HOLDINGS INC.	-	透過損益按公允價值衡量之金融資產—非流動	150,000	-	5.22	-
雷相科技	迅智自動化	-	透過損益按公允價值衡量之金融資產—非流動	80,000	417	1.46	417
三門科技	迅智自動科	-	透過損益按公允價值衡量之金融資產—非流動	250,000	1,492	5.29	1,492
	華南永昌鳳翔貨幣市場基金	-	透過損益按公允價值衡量之金融資產—非流動	675,383	8,135	-	8,135
	華南永昌麒麟貨幣市場基金	-	透過損益按公允價值衡量之金融資產—非流動	672,359	11,000	-	11,000

註：未質押。

所羅門股份有限公司

與關係人進、銷貨之金額達新台幣一億元或實收資本額百分之二十以上

民國109年1月1日至12月31日

附表三

單位：新台幣仟元  
(除特別註明者外)

進(銷)貨之公司		交易對象名稱	關係	進(銷)貨	金額	佔總進(銷)貨 之比率	授信期間	單價	授信期間	應收(付)票據、帳款 餘額	佔總應收(付) 票據、帳款之比 率	備註
所羅門	鈺門國際	鈺門國際	母子公司	(銷貨)	(\$ 268,422)	( 14)	註1	雙方協議	註2	\$ 130,575	37	
鈺門國際	所羅門	所羅門	母子公司	進貨	268,422	35	註1	雙方協議	註2	( 130,575)	( 47)	
富相科技	東莞富相	東莞富相	母子公司	進貨	444,284	65	註3	註3	註3	( 212,806)	( 91)	
東莞富相	富相科技	富相科技	母子公司	(銷貨)	( 444,284)	( 78)	註3	註3	註3	212,806	83	
富相科技	東莞富相	東莞富相	母子公司	註4	( 192,786)	-	註4	註4	註4	-	-	
東莞富相	富相科技	富相科技	母子公司	註4	192,786	-	註4	註4	註4	-	-	

註1：係以應收帳款互抵後之帳款，依鈺門國際之資金狀況收款。

註2：一般客戶授信期間為90-120天。

註3：係雙方議定價格，付款則與應收代採購對沖後，視資金情況支付，一般供應商之付款條件約60~90天。

註4：係代採購交易，每月與應付帳款對沖後，視資金情況收付。

所羅門股份有限公司

應收關係人款項達新台幣一億元或實收資本額百分之二十以上

民國109年12月31日

附表四

單位：新台幣仟元  
(除特別註明者外)

帳列應收款項之公司	交易對象名稱	關係	應收關係人款項餘額	週轉率	逾期應收關係人款項		應收關係人款項期後收回金額	提列備抵呆帳金額
					金額	處理方式		
所羅門	鈺門國際	子公司	\$ 130,575	3.76	\$ -	積極催收	\$ 67,929	\$ -
東莞富相	富相科技	子公司	\$ 212,806	1.80	\$ -	積極催收	\$ -	\$ -

所羅門股份有限公司

母公司與子公司及各子公司間之業務關係及重要交易往來情形及金額

民國109年1月1日至12月31日

附表五

單位：新台幣仟元  
(除特別註明者外)

編號 (註3)	交易人名稱	交易往來對象	與交易人之關係 (註4)		科目	金額	交易條件	佔合併總營收或總資產 之比率 (註5)
			交易往來情形	金額				
0	所羅門	鈺門國際	1		銷貨	\$ 268,422	註1	8%
0	所羅門	鈺門國際	1		應收帳款	130,575	註1	2%
0	所羅門	鈺門國際	1		進貨	34,063	註1	1%
0	所羅門	富相科技	1		銷貨	43,604	註2	1%
1	富相科技	東莞富相	1		進貨	444,284	註2	13%
1	富相科技	東莞富相	1		應付帳款	212,806	註2	3%
1	富相科技	所羅門	2		進貨	43,604	註2	1%
2	鈺門國際	所羅門	2		進貨	268,422	註1	8%
2	鈺門國際	所羅門	2		應付帳款	130,575	註1	2%
2	鈺門國際	所羅門	2		銷貨	34,063	註1	1%
3	東莞富相	富相科技	2		銷貨	444,284	註2	13%
3	東莞富相	富相科技	2		應收帳款	212,806	註2	3%

註1：應收應付款項互抵後，視資金狀況收款，一般客戶約為90天~120天。

註2：應收付款項互抵後，付款條件為90天~180天。

註3：母公司及子公司相互間之業務往來資訊應分別於編號欄註明，編號之填寫方法如下：

(1) 母公司填0。

(2) 子公司依公司別由阿拉伯數字1開始依序編號。

註4：與交易人之關係有以下三種，標示種類即可(若係母子公司間或各子公司間之同一筆交易，則無須重複揭露。如：母公司對子公司之交易，若母公司已揭露，則子公司部分無須重複揭露；子公司對子公司之交易，若其一子公司已揭露，則另一子公司無須重複揭露)：

(1) 母公司對子公司。

(2) 子公司對母公司。

(3) 子公司對子公司。

註5：交易往來金額佔合併總營收或總資產比率之計算，若屬資產負債科目者，以期末餘額佔合併總資產之方式計算；若屬損益科目者，以累積金額佔合併總營收之方式計算。

所羅門股份有限公司  
被投資公司名稱、所在地區等相關資訊(不包含大陸被投資公司)

民國109年1月1日至12月31日

附表六

單位：新台幣仟元  
(除特別註明者外)

投資公司名稱	被投資公司名稱	所在地區	主要營業項目	原始投資金額		期末持有		被投資公司本		備註
				本期末	去年年底	股數	比率	帳面金額	期損益	
所羅門	Solomon Cayman	開曼群島	控股公司	\$ 409,754	\$ 409,754	14,736,130	100.00	\$ 242,552	\$ 15,367	1
所羅門	三門科技	台灣	IC CARD	200,000	131,000	20,000,000	100.00	228,291	4,760	1
所羅門	富相科技	台灣	液晶顯示器製造	1,359,694	1,359,694	42,030,186	70.77	1,056,177	29,969	1
所羅門	摩迪投資	台灣	專業投資	457,384	457,384	28,460,900	100.00	313,744	24,946	1
所羅門	興門科技	台灣	通訊產品	599,665	599,665	96,407	96.41	16	-	1
所羅門	達威光電	台灣	液晶面板製造	58,339	57,888	6,507,676	30.44	123,274	( 5,793)	( 1,762)
所羅門	Total Profit	薩摩亞	控股公司	13,859	13,859	3,088,700	100.00	10,099	( 1,614)	( 1,614)
所羅門	吉帝投資	台灣	發電機安裝及銷售	434	400	43,400	100.00	350	( 69)	69
所羅門	業生科技	台灣	機器設備及電子零件製造	65,000	65,000	6,100,000	40.94	62,030	15,172	6,211
所羅門	Solomon Science	越南	電力能源相關產品進出口	15,288	15,288	-	100.00	6,866	( 3,187)	( 3,187)
所羅門	Solomon Robotics	泰國	電力能源相關產品進出口	8,209	8,209	2,488,000	100.00	7,030	( 775)	( 775)
所羅門	Solomon USA	美國	自動化技術服務及銷售	37,505	20,012	6,500	100.00	17,452	( 12,900)	( 12,900)
所羅門	高效能源	台灣	再生能源自用發電設備	300	-	30,000	100.00	245	( 55)	55
所羅門	盈門能源	台灣	電力能源相關產品進出口	60,000	-	6,000,000	100.00	51,234	( 8,886)	( 8,886)
所羅門	達威光電	台灣	液晶面板製造	42,828	31,548	3,140,740	18.99	72,018	( 5,793)	-
摩迪投資	富相科技	台灣	液晶顯示器製造	62,233	62,233	5,500,000	9.26	141,155	29,969	-
摩迪投資	銀嘉科技	台灣	電腦設備安裝及電子材料零售	24,700	24,700	1,330,184	19.00	13,036	1,905	-
三門科技	達威光電	台灣	液晶面板製造	38,418	38,418	4,368,117	21.11	79,792	( 5,793)	-
三門科技	富相科技	台灣	液晶顯示器製造	62,233	62,233	5,500,000	9.26	141,155	29,969	-
Solomon Cayman	Solomon Group	美國	控股公司	3,183	3,183	150,000	100.00	-	-	-
Solomon Cayman	Soundtek Ltd.	塞席爾	專業投資	23,764	23,764	-	30.00	-	-	-
Solomon Cayman	Goldentek (B. V. I.)	英屬維京群島	銷售液晶顯示器及模組	2,175	2,175	104,496	0.39	3,116	( 23,194)	-
Solomon Cayman	GD Power Ltd.	塞席爾	控股公司	25,586	25,586	840,000	100.00	( 49)	-	-
盈門能源	Solomon Energy Technology (Singapore) PTE. LTD (Solomon Energy (Singapore))	新加坡	再生能源自用發電設備	10,644	-	500,000	100.00	8,219	( 2,545)	-
富相科技股份有限公司	Goldentek (B. V. I.)	英屬維京群島	生產銷售液晶顯示器及模組	863,143	863,143	23,698,904	99.61	795,891	( 23,194)	-
富相科技股份有限公司	Futek Trading	英屬維京群島	轉口貿易	14,406	14,406	1,050,000	100.00	8,177	( 35)	-
富相科技股份有限公司	業生科技	台灣	機器設備及電子零件製造	4,500	4,500	360,000	2.42	4,759	15,172	-
Futek Trading Co., Ltd.	富相香港	香港	轉口貿易	2,175	2,175	500,000	100.00	8,177	( 35)	-
富相電子科技(東莞)有限公司	富頂國際	香港	生產銷售液晶顯示器及模組及轉投資業務	162,125	162,125	5,050,000	100.00	192,169	3,173	-

註1：子公司。  
註2：孫公司。  
註3：被投資公司之本期損益認列於最終母公司。  
註4：採權益法評價之轉投資公司。

所羅門股份有限公司  
大陸投資資訊—基本資料  
民國109年1月1日至12月31日

單位：新台幣千元  
(除特別註明者外)

附表七

大陸被投資公司名稱	主要營業項目	實收資本額	投資方式 (註1)	本期初自台灣 匯出累積投資 資金額	本期匯出或收回 投資金額	本期期末自台灣 匯出累積投資 資金額	被投資公司本期 損益	本公司直接或 間接投資 之持股比例	本期認列投資 損益 (註3)	期末投資帳面 金額	截至本期止已 匯回投資收益	備註
富相電子科技(東莞)有限公司	生產銷售新型液晶顯示器及模組	\$ 610,869	1	\$ 532,867	-	\$ 532,867	(\$ 23,188)	99.61	(\$ 23,097)	\$ 795,842	\$ -	
所羅門深圳鈺門國際珠海萬佳	國際貿易 國際貿易 磁性材料製造及銷售	11,019 193,664 56,960	1 1 1	11,547 65,956 4,497	- - -	11,547 65,956 4,497	( 1,614) 21,153 -	100.00 100.00 7.65	( 1,614) 21,153 -	9,945 223,051 -	- - -	
天顯科技(蘇州)	麥克風、LCD Cable	8,544	2	-	-	-	-	30.00	-	-	-	註2
吉帝能源設備(成都)售	發電機安裝及銷售	21,885	1	21,525	-	-	2,512	100.00	2,512	-	-	

註1：投資方式區分為下面兩種，標示種類別即可：

- (1) 透過第三地區投資設立公司再投資大陸公司。
- (2) 透過轉投資第三地區現有公司再投資大陸公司。
- (3) 現有大陸投資設立公司再投資大陸公司。

註2：子公司Solomon Cayman以自有資金美金90仟元投資Soundtek Ltd.再投資大陸。

註3：係依同期經母公司會計師查核之財務報告評價。

註4：本公司100%持有之子公司Solomon Cayman，於民國100年度及102年度分別以自有資金美金800仟元及美金3,000仟元增資鈺門國際。

公司名稱	地區投資金額	核准投資金額	依經濟部投審會 規定赴大陸地區 投資限額
所羅門股份有限公司	\$ 636,392	\$ 912,070	\$ 2,921,492

註一：東莞富相係由富相科技自行申報，所列數字已包含該公司之相關資訊。

註二：係由本公司股權淨值計算之限額，未包含富相科技。

所羅門股份有限公司  
主要股東資訊  
民國109年12月31日

附表八

主要股東名稱	股份	
	持有股數	持股比例
陳呂素玉	15,291,950	8.91
陳健三	13,733,057	8.00
陳政隆	11,737,377	6.84



所羅門股份有限公司  
現金及約當現金  
民國 109 年 12 月 31 日

明細表一

單位：新台幣仟元

項 目	摘 要	金 額	備 註
庫存現金及零用金		\$ 75	
支票存款		38,727	
活期存款			
— 台幣存款		8,552	
— 外幣存款	美金965仟元，折合率新台幣28.48元	27,535	
	歐元48仟元，折合率新台幣35.02元	1,665	
	日幣20仟元，折合率新台幣 0.28元	6	
	港幣3仟元，折合率新台幣 3.67元	11	
	人民幣5仟元，折合率新台幣 4.38元	20	
定期存款	三個月內到期，利率0.31%~0.47%	<u>221,489</u>	
		<u>\$ 298,080</u>	

所羅門股份有限公司  
應收帳款淨額  
民國 109 年 12 月 31 日

明細表二

單位：新台幣仟元

客 戶 名 稱	摘 要	金 額	備 註
甲		\$ 37,604	
乙		\$ 34,425	
其 他		139,707	每一零星客戶餘額均 未超過本科目總額5%
		211,736	
減：備抵損失		( 3,656)	
		<u>\$ 208,080</u>	

所羅門股份有限公司  
存貨  
民國 109 年 12 月 31 日

明細表三

單位：新台幣仟元

項	目	摘	要	金 額		備	註
				成 本	市 價		
商品				\$ 425,246	\$ 399,216		以淨變現價值為市價
原料				657	3		"
				425,903	\$ 399,219		
減：備抵跌價損失				( 26,684)			
				\$ 399,219			

所羅門股份有限公司  
採權益法之長期股權投資  
民國109年1月1日至109年12月31日

單位：新台幣仟元

明細表四

名稱	期 初 餘 額		本 期 增 加		本 期 減 少		期 末 餘 額		股 權 淨 值		提 供 擔 保 或 質 押 情 形	
	股 數	金 額	股 數	金 額	股 數	金 額	股 數	持 股 比 例	金 額	單 價 (元)		總 價
Solomon Cayman International Corp.	15,080,785	\$ 316,834	-	\$ 19,865	-	(\$ 94,147)	15,080,785	100.00	\$ 242,552	\$ 16.08	\$ 242,552	無
三門科技股份有限公司	13,100,000	214,485	6,900,000	73,806	-	( 60,000)	20,000,000	100.00	228,291	11.41	228,291	"
富相科技股份有限公司	42,030,186	1,118,828	-	21,409	-	( 84,060)	42,030,186	70.77	1,056,177	25.13	1,056,177	"
摩迪投資股份有限公司	28,460,900	350,743	-	28,987	-	( 65,986)	28,460,900	100.00	313,744	11.02	313,744	"
興門科技股份有限公司	96,407	16	-	-	-	-	96,407	96.41	16	0.17	16	"
Total Profit Holdings Ltd.	3,088,700	11,565	-	-	-	( 1,466)	3,088,700	100.00	10,099	3.27	10,099	"
達威光電股份有限公司	6,269,676	124,725	238,000	451	-	( 1,902)	6,507,676	30.47	123,274	18.94	123,274	"
吉帝能源設備股份有限公司	40,000	386	-	-	( 40,000)	( 386)	-	0.00	-	-	-	"
吉帝投資股份有限公司	-	-	43,400	434	-	( 84)	43,400	100.00	350	8.06	350	"
業生科技股份有限公司	6,100,000	55,819	-	6,211	-	-	6,100,000	40.94	62,030	10.17	62,030	"
Solomon Science Technology (VN) Co., Ltd.	-	10,052	-	-	-	( 3,186)	-	100.00	6,866	-	6,866	"
Solomon Robotics (THAI) Ltd.	2,488,000	8,261	-	-	-	( 1,231)	2,488,000	100.00	7,030	2.83	7,030	"
Solomon Technology (USA) Corp.	6,500	13,471	-	17,493	-	( 13,512)	6,500	100.00	17,452	2,684.92	17,452	"
高效能源股份有限公司	-	-	30,000	300	-	( 55)	30,000	100.00	245	8.17	245	"
盈門能源科技股份有限公司	-	-	6,000,000	60,000	-	( 8,766)	6,000,000	100.00	51,234	8.54	51,234	"
		<u>\$ 2,225,185</u>		<u>\$ 228,956</u>		<u>(\$ 334,781)</u>			<u>\$ 2,119,360</u>			

所羅門股份有限公司  
應付帳款  
民國 109 年 12 月 31 日

明細表五

單位：新台幣仟元

<u>客 戶 名 稱</u>	<u>摘 要</u>	<u>金 額</u>	<u>備 註</u>
丙		\$ 12,502	
丁		10,328	
其 他		<u>175,700</u>	每一零星廠商餘額均未
		<u>\$ 198,530</u>	超過本科目總額5%

所羅門股份有限公司  
營業收入淨額  
民國 109 年 1 月 1 日至 109 年 12 月 31 日

明細表六

單位：新台幣仟元

項	目	數	量(仟)	金	額	備	註
銷貨收入總額							
	電子零件、映像管等電子半導體產品等	116,330		\$	496,688		
	引擎發電機等設備	1			618,244		
	自動化設備及電壓等零組件	215			768,692		
					1,883,624		
維修及設計等勞務收入					8,951		
營業收入總額					1,892,575		
減：銷貨退回及折讓					( 22,841)		
營業收入淨額					\$ 1,869,734		

所羅門股份有限公司

營業成本

民國 109 年 1 月 1 日至 109 年 12 月 31 日

明細表七

單位：新台幣仟元

項 目	金 額
期初商品存貨	\$ 445,675
加：本期商品進貨	1,373,807
減：轉列費用等項目	( 10,670)
期末商品存貨	( 425,246)
銷貨成本	1,383,566
加：按裝成本及維護成本	157,547
進口費用	391
商品銷貨成本	1,541,504
期初原料	9,823
減：出售原料	( 9,166)
期末原料	657
加：跌價損失	( 16,229)
本期營業成本	\$ 1,525,275

所羅門股份有限公司  
推銷費用  
民國 109 年 1 月 1 日至 109 年 12 月 31 日

明細表八

單位：新台幣仟元

項	目	摘	要	金	額	備	註
薪資支出				\$	159,806		
保險費					14,095		
其他費用					74,345		各單獨項目餘額未超過
				\$	<u>248,246</u>		本科目總額5%



所羅門股份有限公司  
管理及總務費用  
民國 109 年 1 月 1 日至 109 年 12 月 31 日

明細表九

單位：新台幣仟元

項	目	摘	要	金	額	備	註
薪資支出				\$	49,122		
保險費					6,126		
勞務費					3,964		
折舊					5,121		
其他費用					3,130		各單獨項目餘額未超過
				\$	<u>67,463</u>		本科目總額5%

所羅門股份有限公司

本期發生之員工福利、折舊、折耗及攤銷費用功能別彙總表

民國109年1月1日至109年12月31日

明細表十

單位：新台幣仟元

性質別	功能別	109年度			108年度		
		屬於營業成本者	屬於營業費用者	合計	屬於營業成本者	屬於營業費用者	合計
員工福利費用							
薪資費用	\$	-	260,104	\$ 260,104	-	248,764	\$ 248,764
勞健保費用		-	22,208	22,208	-	20,017	20,017
退休金費用		-	12,355	12,355	-	11,384	11,384
董事酬金		-	902	902	-	5,168	5,168
其他員工福利費用		-	9,809	9,809	-	8,938	8,938
折舊費用		-	20,361	20,361	-	18,115	18,115
攤銷費用		-	2,168	2,168	-	2,529	2,529

註1：截至民國109年及108年12月31日止，本公司員工人數分別為301人及267人，其中未兼任員工之董事人數均為4人。

註2：本公司民國109年及108年度平均員工福利費用分別為\$1,025及\$1,099；民國109年及108年度平均員工薪資費用分別為\$876及\$946；民國109年度平均員工薪資費用調整變動為(7.41%)。

註3：本公司民國109年及108年度監察人酬金分別為\$210及\$1,651。

註4：請敘明公司薪資報酬政策(包括董事、監察人、經理人及員工)。

(1)本公司給付董事及監察人酬金之政策、標準與組合，訂定酬金之程序、與經營績效及未來風險之關聯性：

- A. 本公司董事及監察人之報酬，依其對本公司營運參與之程度及貢獻之價值，並參酌國內外業界水準，授權由董事會議定之。
- B. 依據本公司章程規定：本公司依當年度獲利狀況扣除累積虧損後，如尚有餘額，應提撥員工酬勞不低於1%及董監事酬勞不高於2%，由董事會決議分派。

所羅門股份有限公司

本期發生之員工福利、折舊、折耗及攤銷費用功能別彙總表(續)

民國109年1月1日至109年12月31日

明細表十

單位：新台幣仟元

(2) 本公司給付經理人酬金之政策、標準與組合、訂定酬金之程序、與經營績效及未來風險之關聯性：

A. 本公司經理人之報酬，依其專業經歷及工作年資核定。

B. 依據本公司章程規定：本公司依當年度獲利狀況扣除累積虧損後，如尚有餘額，應提撥員工酬勞不低於1%及董監事酬勞不高於2%，由董事會決議分派。

(3) 本公司給付員工酬金之政策、標準與組合、訂定酬金之程序、與經營績效及未來風險之關聯性：

A. 本公司員工之報酬政策係依據個人的能力，對公司的貢獻度、績效表現，與經營績效之關聯性成正相關。又本公司對未來風險已有適度控管，酬金政策與未來風險亦有一定之關聯性。整體的薪資報酬組合，主要包含基本薪資、獎金及員工酬勞、福利等三部分。而酬金給付的標準，基本薪資是依公司所擔任職位的市場競爭情形及公司政策核敘；獎金及員工酬勞則是連結員工、部門目標達成或公司經營績效來發給；關於福利設計，則以符合法令的規定為前提，並兼顧員工的需要，來設計員工可享的福利措施。

B. 依據本公司章程規定：本公司依當年度獲利狀況扣除累積虧損後，如尚有餘額，應提撥員工酬勞不低於1%及董監事酬勞不高於2%，由董事會決議分派。

## 拾參、財務狀況及財務績效之檢討分析與評估風險事項

### 一、財務狀況

單位：新台幣仟元

項目	年度	109.12.31	108.12.31	差異	
				金額	%
流動資產		4,348,745	4,497,836	(149,091)	(3.31)
非流動資產		2,133,692	1,796,268	337,424	18.78
資產總額		6,482,437	6,294,104	188,333	2.99
流動負債		1,548,301	1,202,183	346,118	28.79
非流動負債		64,982	98,188	(33,206)	(33.82)
負債總額		1,613,283	1,300,371	312,912	24.06
股本		1,714,711	1,714,711	0	0
資本公積		212,085	208,545	3,540	1.70
保留盈餘		2,677,878	2,793,876	(115,998)	(4.15)
其他權益		(133,469)	(136,905)	3,436	(2.51)
庫藏股票		(6,042)	(6,042)	0	0
歸屬於母公司業主之權益		4,465,163	4,574,185	(109,022)	(2.38)
非控制權益		403,991	419,548	(15,557)	(3.71)
權益總額		4,869,154	4,993,733	(124,579)	(2.49)
變動說明如下：（增減變動達20%以上，且變動金額達新台幣1仟萬元者）					
1. 流動負債增加，係因短期借款增加所致。					
2. 非流動負債增加，係因租賃負債減少所致					

### 二、財務績效

#### (一)經營結果比較分析表：

單位：新臺幣仟元

項目	年度	109 年度	108 年度	增(減)金額	變動比例%
營業毛利	746,144	767,964	(21,820)	(2.84)	
營業利益	46,938	33,439	13,499	40.37	
稅前淨利	83,945	437,488	(353,543)	(80.81)	
本期淨利	30,390	360,892	(330,502)	(91.58)	
本期其他綜合損益之稅後淨額	(5,554)	(62,883)	57,329	(91.17)	
本期綜合利益總額	24,836	298,009	(273,173)	(91.67)	
淨利歸屬於母公司業主	20,318	318,447	(298,129)	(93.62)	
淨利歸屬於非控制權益	10,072	42,445	(32,373)	(76.27)	
綜合損益總額歸屬於母公司業主	24,615	283,100	(258,485)	(91.31)	
綜合損益總額歸屬於非控制權益	221	14,909	(14,688)	(98.52)	
每股盈餘	0.12	1.86	(1.74)	(93.55)	
增減比例變動分析說明：（增減變動達20%以上，且變動金額達新台幣1仟萬元者）					
1. 稅前淨利、本期淨利、本期綜合利益總額及每股盈餘皆下降，主係108年度處分投資獲利所致。					
2. 營業利益增加，主要營業費用減少，使得本期營業利益較上期增加。					

(二)預期銷售數量與其依據，對公司未來財務業務之可能影響及因應計畫：

智慧製造市場發展機會，更聚焦於「智慧製造」與「智慧物流」領域並配合政府前瞻基礎建設、能源發展政策，以及台商回流投資機會。同時，擴展全球代理商與佈建各國服務據點，以深入了解當地市場，提高開發成功率。110年持續掌握市場脈動、優化產品組合，將著重能源事業與智慧製造事業之佈局。同時，穩健財務體質，持續為公司與股東創造價值。

### 三、現金流量

(一)最近二年度現金流量變動分析：

單位：新台幣仟元

項目	109年度	108年度	增(減)金額	%	說明
營業活動	17,097	770,390	(753,293)	(97.78)	主要是本期稅前淨利及應付帳款減少所致
投資活動	(1,286,344)	186,663	(1,473,007)	(789.13)	主要本期係按攤銷後成本衡量之金融資產增加所致
籌資活動	203,309	(503,696)	707,005	140.36	主要是本期增加短期借款所致
淨現金流量	(1,075,716)	414,482	(1,490,198)	(359.53)	上述原因及匯兌金額之影響數

(二)最近二年度流動性分析：

項目/年度	109年度%	108年度%	增減比例%
現金流量比率	1.10	70.24	(98.43)
現金流量允當比率	109.62	155.07	(29.31)
現金再投資比率	(2.11)	10.77	(119.59)

增減比例變動分析說明：  
主要係本期稅前淨利減少及應付帳款減少，使得營業活動淨現金流入減少所致

(三)110年度現金流量與分析(預估)：

單位：新臺幣仟元

期初現金餘額 (A)	全年現金 流入量 (B)	全年現金 流出量 (C)	現金剩餘(不足) 數額 (D)=(A)+(B)-(C)	現金不足額 之補救措施	
				投資計畫	理財計畫
1,283,105	933,000	785,000	1,431,105	—	—

1. 109年現金流量變動情形分析：

(1)營業活動：  
未來一年度預計營業活動之現金為淨流入，主要係持續管控交易風險，營收穩定成長，應收帳款依約定期間加速收回，另備料依產銷平衡機制管控進出，使營業活動之現金流量能夠提高周轉維持淨流入。

(2)投資活動：  
未來一年度預計投資活動之現金流動，主要係投資和本業及關係企業等相關之產業為主。

(3)融資活動：  
未來一年度預計融資活動之現金流動，主要為發放現金股利及資金調度產生短期借款。

2. 預計110年之現金餘額不足之補救措施及流動性分析：不適用。

#### 四、109 年度重大資本支出對財務業務之影響

本公司 109 年並無重大資本支出計畫。

#### 五、109 年度轉投資政策及獲利或虧損之主要原因與其改善計畫及 110 年度投資計畫

(一)本公司 109 年度轉投資係以核心相關事業為主：

1. 持續依本公司投資/併購規範與轉投資公司管理機制，執行所有新投資案與轉投資公司監督，使所有的投資案件與被投資公司均能依本公司投資併購管理機制運作並創造最大利潤。

2. 109 年度轉投資獲利

來自子公司富相科技(股)的貢獻，主因在於管理行銷團隊之努力及持續精進管理並優化流程，效益浮現。

(二)110 年度轉投資計畫：

本公司將伺機處分非核心事業的轉投資，簡化投資架構，並聚焦與本業相關的潛在策略夥伴，進行各項投資/併購活動。

#### 六、風險事項

分析 109 年度及截至年報刊印日止之相關事項：

(一)利率、匯率變動、通貨膨脹情形對公司損益之影響及未來因應措施：

項 目	109年度 (仟元)
利息收入	39,033
利息支出	2,061
淨外幣兌換損益	(94,074)

本公司定期評估銀行借款利率，並與銀行密切聯繫以取得較優惠之借款利率，至於匯率，訂有明確之外匯操作策略及嚴密控管流程以監督外匯變動情形並適時對策調整。

(二)從事高風險、高損耗投資、資金貸與他人、背書保證及衍生性商品交易之政策、獲利或虧損之主要原因及未來因應措施：

本公司 109 年度無從事高風險、高損耗投資交易；另衍生性商品、資金貸與他人及背書保證，均依本公司訂定之「從事衍生性商品交易處理程序」、「資金貸與他人作業程序」及「背書保證作業程序」規定辦理。

(三)未來 (110 年度) 研發計畫及預計投入之研發費用：

計畫名稱	目前進度	未來研發得以成功之主要影響因素	預計投入研發費用
AccuPick 進階功能開發	進行中	新版軟體已完成不同功能的模組化，能實作更多複雜的演算法整合及流程控制，搭配深度學習的客製化辨識功能，克服過去的辨識瓶頸	NTD30,000 仟元
Solvision 進階功能開發	進行中	嵌入式系統及雲端計算系統日趨成熟，將市面上現有硬體及 SDK 整合進 Solvision，預期能在短期內實作出各種嵌入式及雲端辨識功能	
Solmotion 進階功能開發	進行中	透過不斷累積的實作經驗，結合視覺辨識、坐標系轉換、手臂控制，完成多種不同的自動化設備應用	

(四)國內外重要政策及法律變動對公司財務業務之影響及因應措施：無影響。

(五)科技改變對公司財務業務之影響及因應措施：

因應全球市場產業發展趨勢，公司密切掌握科技脈動，除秉著不斷審視自身既有產品優勢與技術能量外，將積極尋找策略合作伙伴，以累積科技研發能力、發揮產業鏈經營綜效，為股東、客戶、員工創造最大價值。故綜觀最近年度科技變化情形，對本公司財務業務並無影響之情節。

(六)企業形象改變對企業危機管理之影響及因應措施：

本公司一向秉持正派、務實以及誠信經營原則，恪守法令規定，對內嚴格落實風險管控，對外積極發揮集團綜效。如遇有企業形象改變所造成的危機，本公司將組成專案小組，採取適當對策因應。目前並無可預見之危機事項。

(七)進行併購之預期效益、可能風險及因應措施：

為整合集團資源，擴大公司營業規模，提升企業經營效率、精簡集團的營運成本於：

96年4月1日：合併持股100%子公司-「隆門科技股份有限公司」。

96年10月7日：合併持股100%子公司-「摩道投資股份有限公司」。

97年度：無併購事宜。

98年12月22日：本公司集團（含所羅門、摩迪、三門）參與達威光電（股）

98年第一次私募普通股增資認股，總認購股數18,250,000股，  
持股率增為53.53%。達威光電（股）成為所羅門集團成員。

99年5月18日：本公司集團（含所羅門、摩迪、三門）再度參與達威光電（股）99年第一次私募普通股，總認購股數8,549,000股，  
持股率增為58.33%。

100年度~迄今：無併購事宜。

(八)擴充廠房之預期效益、可能風險及因應措施：無。

(九)進貨或銷貨集中所面臨之可能風險：

1. 本集團持續努力分散客源，並篩選好的客戶進行交易，亦積極開發新的大型客戶以分散風險。
2. 本集團最大進貨供應商約佔進貨淨額35.89%，正持續積極開發新產品線及其他可替代之主商品。
3. 展望未來在銷貨面亦將持續掌握市場脈動，針對有跌價風險的產品適時調整備貨政策以減少損失發生。

(十)董事、監察人或大股東股權大量移轉對公司之影響、風險及因應措施：無。

(十一)經營權之改變對公司之影響、風險及因應措施：無。

(十二)訴訟或非訟事件：無。

(十三)風險管理政策：

本公司除上述揭露的風險事項，對於企業經營中最常關心的客戶倒帳風險與庫存呆滯風險，本公司制定有應收帳款及庫存管理注意要點，並已於日常管理中對業務單位、財務處、營管處、稽核室等各相關單位宣導執行。

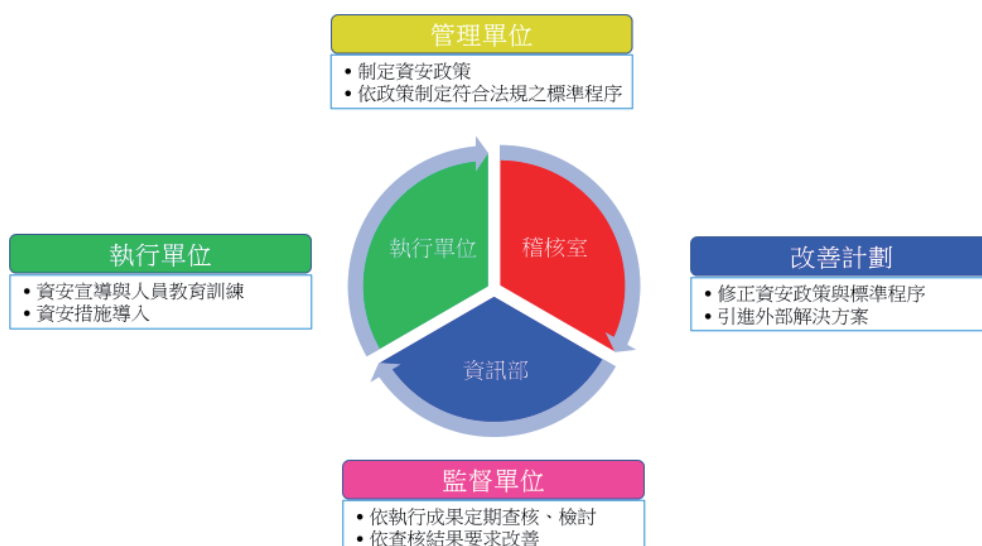
前項風險管理之管控單位，亦依各專案性質，由業務單位、財務處、經管處、稽核室等之主管組成專案小組管理之。

1. 本集團日常營運受多項財務風險之影響，包含市場風險(財務風險、匯率風險、價格風險)、流動性風險、信用風險、法律風險：該等風險之管理政策、風險評估、因應策略及曝險量化資訊，請參閱第272頁~第276頁。

2. 市場風險：本公司平時除由各事業單位及營運單位依所掌業務權責，訂定

各項策略並執行，且依據法令、政策及市場之變化分析評估採取各項因應措施。且由經營管理處及各事業群主管，針對可能發生之市場風險危機進行管控及處理。

3. 策略及營運風險：本公司持續追蹤部門的營運績效，並根據市場競爭及客戶之變化，適時調整策略方向，降低營運風險，使企業策略能符合公司願景及達成公司營運目標；茲將影響營運風險的面向與管理機制，臚列如下：
  - (1) 控管進貨成本：採購風險評估、進貨成本管控。
  - (2) 供應商管理：代理權之爭取與維護。
  - (3) 分析和管理通路：存貨成本、訂單流程成本、前市場與後市場服務成本分析與管理。
  - (4) 掌握應收帳款：帳款回收風險管理。
  - (5) 控管事業單位業務：適時調整策略方向。
4. 稽核室：本公司重大營運決策皆經適當權責部門評估分析後再依董事會決議執行。稽核室透過風險評估及法令規範，擬定年度稽核計畫與自行評估程序及方法，藉由稽核計畫及自行評估作業之執行，不斷對以上各項潛在之風險進行控管，並定期將結果上呈董事會。
5. 資訊安全風險管理：



七、其他重要事項：無。



# 拾肆、特別記載事項

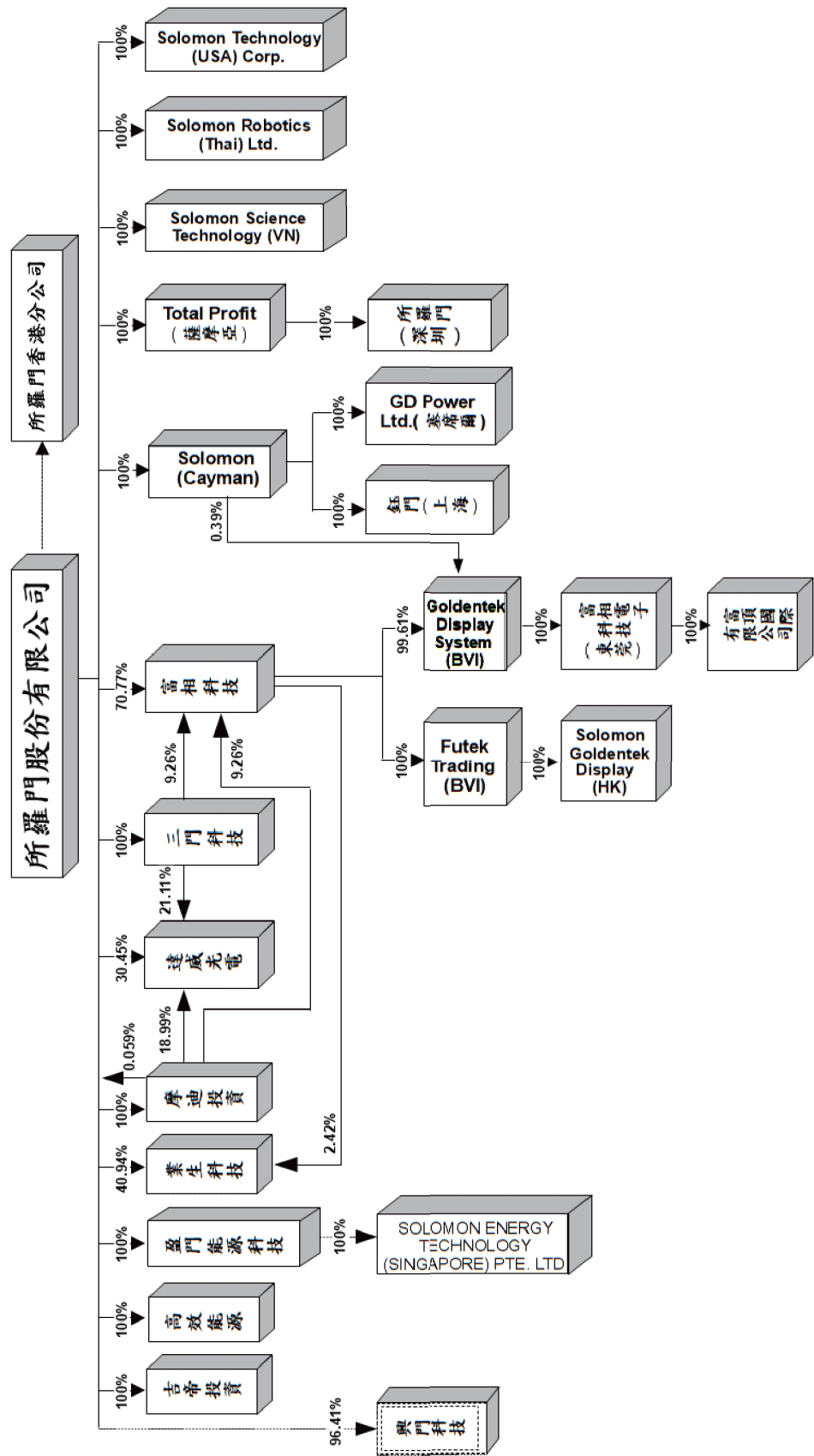
## 一、關係企業相關資料

### (一)關係企業合併營業報告書：

#### 1.關係企業概況：

(1)關係企業組圖：109年12月31日

所羅門股份有限公司 - 關係企業組織圖



## (2)各關係企業基本資料：

時間：109.12.31；單位：元

編號	被投資公司	設立日期	地址	實收資本額	主要營業項目
1	三門科技股份有限公司	1997年11月	台北市內湖區行忠路42號6樓	NT\$200,000,000	IC CARD
2	興門科技股份有限公司	1997年11月	台北市松山區八德路4段261號3樓	NT\$1,000,000	通訊產品
3	摩迪投資股份有限公司	1997年02月	台北市內湖區行忠路42號6樓	NT\$284,609,000	專業投資
4	Total Profit Holdings Ltd.	2002年07月	Level 2, Lotemau Centre Vaea Street, Apia, Samoa	HK\$3,088,700	控股公司
5	Solomon (Cayman) International Corporation	1998年06月	The Grand Pavilion Commercial Centre, Oleander Way, 802 West Bay Road, P.O. Box 32052, Grand Cayman, KY1-1208 Cayman Islands.	US \$ 14,736,130	控股公司
6	所羅門貿易(深圳)有限公司	2002年09月	深圳市福田區深南大道與彩田路交匯處嘉麟豪庭C座1604	HK\$3,000,000	國際貿易
7	鈺門國際貿易(上海)有限公司	2002年04月	上海市黃浦區魯班路600號江南造船大廈1418室	US\$6,800,000	國際貿易
8	富相科技股份有限公司	1990年08月	台北市內湖區行忠路42號5樓	NT\$593,924,530	液晶顯示器製造
9	Goldentek Display System(BVI) Co., Ltd.	1997年06月	3 <sup>rd</sup> F.&C Building, P.O. Box 362, Road Town Tortola, British Virgin Islands, VG1110	US \$ 23,803,400	控股公司
10	Futek Trading Company Limited	1997年06月	3 <sup>rd</sup> F.&C Building, P.O. Box 362, Road Town Tortola, British Virgin Islands, VG1110	USD \$ 1,050,000	控股公司
11	Solomon Goldentek Display (HK)Limited	1990年04月	香港葵涌華星街12-14號華星工業大廈18樓A座	HK \$ 500,000	轉口貿易
12	富相電子科技(東莞)有限公司	2001年10月	東莞市高步鎮低涌第三工業區	HK \$ 157,400,000	生產銷售新型液晶顯示器及模組
13	達威光電股份有限公司	1990年05月	台北市內湖區行忠路42號6號	NT \$ 206,878,040	液晶面板製造
14	GD Power Ltd.	2013年07月	306 Victoria House Victoria, Mahe Seychelles	USD10,000	控股公司
15	Solomon Robotics (THAI) Ltd.	2018年6月25日	85/8 Khlong Kluea Sub-district, Pak kret District, Nonthaburi Province 11120 Thailand	Baht8,292,000	電力能源相關產品進出口
16	Solomon Science Technology (VN) Company Limited	2018年4月27日	4F, No.08, Ton That Thuyet, My Dinh 2, Nam Tu Liem, Hanoi Vietnam	USD500,000 (VND11,222,500,000)	電力能源相關產品之進出口
17	吉帝投資股份有限公司	2014年1月	台北市內湖區行忠路42號4樓	NTD434,000	專業投資
18	富頂國際有限公司	2015年6月10日	香港葵涌華星街12-14號華星工業大廈18樓A座	USD5,050,000	生產銷售液晶顯示器及模組及轉投資業務
19	業生科技股份有限公司	2018年5月2日	高雄市左營區立文路77號11樓之1	NTD149,000,000	電子零組件製造
20	Solomon Technology (USA) Corp.	2019年2月11日	234 South 5th Avenue, Unincorporated L. A. Country (Industry P.O.) CA 91746	USD650,000	自動化技術服務及銷售

編號	被投資公司	設立日期	地址	實收資本額	主要營業項目
21	高效能源股份有限公司	2020年3月3日	台北市內湖區行忠路42號4樓	NTD300,000	再生能源自用發電設備
22	盈門能源科技股份有限公司	2020年6月15日	台北市內湖區行忠路42號6樓	NTD60,000,000	再生能源自用發電設備
23	Solomon Energy Technology (Singapore) Pte. Ltd.	2020年7月24日	175A Bencoolen Street #08-06/07 Burlington Square Singapore (189650)	SGD500,000	再生能源自用發電設備

註：興門科技公司已廢止

(3) 推定為有控制與從屬關係者，其相同股東資料：無。

(4) 整體關係企業經營業務所涵蓋之行業：

本公司及本公司之關係企業所經營之業務分類：

- a. 專業投資公司：編號 3.17.
- b. 控股公司：編號 4.5.9.10.14.18.
- c. 貿易公司：編號 6.7. 11.15.18.23
- d. 電子公司：編號 1.2.
- e. 製造公司：編號 8.12.13.19
- f. 軟體服務：編號 15
- g. 能源公司：編號 21.22
- h. 其他公司：編號 20.16

## (3)各關係企業董事、監察人及總經理資料：

日期：109年12月31日；單位：股

編號	企業名稱	稱職	姓名	名或代	表	人持	股數	持	股比例
1	三門科技股份有限公司 108.6.28~111.6.27	董事	所羅門	(股)	代表：陳政隆		20,000,000		100%
		董事	所羅門	(股)	代表：陳健三				
		董事	缺額待補				0		0
		監察人							
3	摩迪投資股份有限公司 108.6.28~111.6.27	董事	所羅門	(股)	代表：陳政隆		28,460,900		100%
		董事	所羅門	(股)	代表：陳健三				
		董事	許清信				0		0
4	Total Profit Holdings Ltd.	董事					0		0
5	Solomon (Cayman) International Corporation	董事	所羅門	(股)			14,736,130		100%
6	所羅門貿易(深圳)有限公司	董事	謝麗珠				0		0
		董事	高升輝				0		0
		董事	傅亦中				0		0
		董事	高升輝				0		0
		董事	林寶村				0		0
		董事	陳雪蘋				0		0
		監察人	傅亦中				0		0
8	富相科技股份有限公司 109.6.12~111.6.11	總經理	高升輝				0		0
		董事	陳健三				0		0
		董事	陳政隆				0		0
		董事	所羅門	(股)	代表：蔡得勝		42,030,186		70.77%
		董事	所羅門	(股)	代表：朱淑娥				
		董事	所羅門	(股)	代表：陳金龍				
		董事	所羅門	(股)	代表：葉勝發				
		董事	所羅門	(股)	代表：林育民				
		監察人	勝興投資(股)	代表：林寶村			600,000		1.01%
		監察人	勝興投資(股)	代表：許清信					
9	Goldentek Display System (BVI)Co., Ltd.	總經理	朱淑娥				0		0
		董事	陳健三				0		0
10	Futek Trading Company Limited	董事	陳健三				0		0
11	Solomon Goldentek Display(HK) Limited	董事	陳健三				0		0
12	富相電子科技(東莞)有限公司	董事	潘梅玉				0		0
		董事	林寶村				0		0
		董事	陳巧雲				0		0

編號	企業名稱	稱職	稱姓	名或代	表	人持	股	數持	股	比例
13	達威光電股份有限公司 107.6.8~110.6.7	董事	長陳政隆				229,499		1.11%	
		董事	陳政璉				656,500		3.17%	
		董事	三門(股)	代表人：傅亦中			4,368,117		21.11%	
		獨立董事	高冠印				399		0	
		獨立董事	林嘉聖				0		0	
		監察人	林寶村				9,500		0.05%	
		監察人	林金塗				250,000		1.21%	
14	GD Power Ltd.	董事	陳政隆				0		0	
		董事	許清信				0		0	
15	Solomon Robotics (THAI) Ltd.	董事	陳政隆				1		0	
16	Solomon Science Technology (VN) Company Limited	董事	陳政隆				0		0	
17	吉帝投資股份有限公司 109.6.5~112.6.4	董事	長所羅門(股)	代表：陳健三			43,400		100%	
		董事	所羅門(股)	代表：陳政隆						
18	富頂國際有限公司	董事	陳健三				0		0	
19	業生科技股份有限公司 108.5.7~111.5.6	董事	所羅門(股)	代表：陳政璉			6,100,000		40.94%	
		董事	所羅門(股)	代表：梁力仁			1,200,000		8.05%	
		董事	創新工業技術移轉(股)	代表：李仲琪						
		董事	創新工業技術移轉(股)	代表：張原禎						
		監察人	富相科技(股)	代表：陳健三			360,000		2.42%	
		監察人	TIEF Fund, L.P.	代表：葉馥菱			1,200,000		8.05%	
20	Solomon Technology (USA) Corp.	董事	陳政隆				0		0	
21	高效能源股份有限公司 109.6.5~112.6.4	董事	長所羅門(股)	代表：陳健三			30,000		0	
		董事	所羅門(股)	代表：陳政隆						
22	盈門能源科技股份有限公司 109.6.15~112.6.14	董事	長所羅門(股)	代表：陳健三			6,000,000		100%	
		董事	所羅門(股)	代表：陳政隆						
		董事	所羅門(股)	代表：高升輝						
		監察人	所羅門(股)	代表：謝明達						
23	Solomon Energy Technology (Singapore) Pte. Ltd.	董事	長陳政隆				0		0	
		董事	Karim Kok Lee Kheng				0		0	

註：興門科技公司已廢止。

達威光電(股)係截止至110年4月2日停止過戶日之股數。

創新工業技術移轉(股)代表：李仲琪、張原禎係110年2月及3月新委任。

2. 關係企業營運概況：

各關係企業之財務狀況及經營結果：

日期：109年12月31日；單位：新台幣仟元

序號	企業名稱	實收資本額	資產總值	負債總額	淨值	營業收入	營業利益	本期損益		每股盈餘 (元)(稅後)
								(稅後)	(元)(稅後)	
1	三門科技(股)公司	200,000	247,209	247	246,962	0	(378)	4,760	0.24	
2	興門科技(股)公司	1,000	17	0	17	0	0	0	0.00	
3	摩迪投資(股)公司	284,609	327,405	156	327,249	0	(1,074)	24,946	0.89	
4	Total Profit Holdings Ltd.	13,859	10,099	0	10,099	0	0	(1,614)	(1.16)	
5	Solomon (Cayman) International Corporation	277,189	336,699	94,147	242,552	0	(511)	15,367	0.55	
6	所羅門貿易(深圳)有限公司	11,019	11,756	1,811	9,945	(6)	(1,754)	(1,614)	(1.46)	
7	鈺門國際貿易(上海)有限公司	193,664	735,450	512,399	223,051	777,913	24,537	21,153	1.09	
8	富相科技(股)公司	593,925	1,919,826	359,436	1,560,390	915,793	100,246	29,969	0.50	
9	Goldentek Display System (BVI)Co., Ltd.	863,144	799,008	0	799,008	0	0	(23,194)	(0.27)	
10	Futek Trading Company Limited	14,406	9,156	0	8,177	0	0	(35)	(0.02)	
11	Solomon Goldentek Display(HK) Limited	7,547	8,434	257	8,177	0	(35)	(35)	(0.05)	
12	富相電子科技(東莞)有限公司	610,869	991,984	193,026	798,958	571,731	(19,595)	(23,188)	(0.38)	
13	達威光電(股)公司	206,878	355,803	25,821	329,982	56,145	519	(5,793)	(0.28)	
14	GD Power Ltd.	25,586	21,571	21,571	0	0	0	(49)	(0.02)	
15	吉帝投資(股)公司	434	90	(260)	350	0	(70)	(69)	(1.59)	
16	Solomon Robotics (THAI) Ltd.	8,214	10,068	3,038	7,030	0	(749)	(775)	(0.94)	
17	Solomon Science Technology (VN) Company Limited	15,288	8,774	1,908	6,866	0	(3,307)	(3,187)	(2.08)	
18	富頂國際有限公司	150,666	192,169	0	192,169	0	(37)	3,173	0.21	
19	業生科技(股)公司	149,000	201,010	49,496	151,514	157,632	16,877	15,172	1.02	
20	Solomon Technology (USA) Corp.	37,505	21,023	3,571	17,452	2,512	(14,201)	(12,900)	(3.44)	
21	高效能源(股)公司	300	245	0	245	0	(55)	(55)	(1.83)	
22	盈門能源科技(股)公司	60,000	53,111	1,877	51,234	0	(6,536)	(8,886)	(1.48)	
23	Solomon Energy Technology(Singapore) PTE.LTD	10,644	8,933	714	8,219	0	(2,545)	(2,545)	(2.39)	

註：興門科技公司已廢止；本表數字係採個體財務報數字揭露

(二)關係企業合併財務報表：請詳閱第 130~199 頁。

(三)關係報告書：無。

二、私募有價證券辦理情形

109 年度及截至年報刊印日止，私募有價證券辦理情形：無。

三、子公司持有或處分本公司股票情形

109 年度及截至年報刊印日止，子公司持有或處分本公司股票情形：

110 年 3 月 31 日；單位：新台幣千元；股：%

子公司名稱	實收資本額	資金來源	本公司持股比例	取得或處分日期	取得股數及金額	處分股數及金額	投資損益	截至年報刊印日止持有股數及金額(註)	設定質權情形	本公司為子公司背書保證金額	本公司貸與子公司金額
摩迪投資	284,609	自有資金	100%	無	無	無	無	100,432 股 6,042 仟元	無	無	無

註：係指帳面價值

四、其他必要補充說明事項

無。

拾伍、最近年度及截至年報刊印日止，若發生證交法第三十六條第三項第二款所定對股東權益或證券價格有重大影響之事項：（包括符合交易所對上市公司重大訊息之查證暨公開處理程序十一條第一項重大訊息說明記者會各款情事）：無。



公司名稱：所羅門股份有限公司

公司印鑑：



公司負責人：陳政隆 簽章

