

**SOLOMON**

股票代碼：2359

查詢本年報網址：公開資訊觀測站

【<http://mops.twse.com.tw/>】

本公司網站【[www.solomon.com.tw](http://www.solomon.com.tw)】

# 所羅門股份有限公司

SOLOMON TECHNOLOGY CORPORATION

110 年度

## 年 報

**科技的根 熱誠的心**

中華民國 111 年 5 月 18 日刊印

#### 一、發言人

發 言 人：朱淑娥  
職 稱：特別助理  
電 話：(02) 8791-8989  
E - M a i l：stock@solomon.com.tw

代理發言人：(暫缺)  
職 稱：(暫缺)  
電 話：(02) 8791-8989  
E - M a i l：stock@solomon.com.tw

#### 二、總公司、分公司、工廠地址及電話

總 公 司：台北市內湖區行忠路 42 號 6 樓  
電話：(02)87918989  
分 公 司：香港葵涌星街 12-14 號華星工業大廈 18 樓 A 座  
電話：(852)28818015  
台中聯絡處：台中市西屯區臺灣大道三段 540 號 8 樓之 1  
電話：(04)27071605  
高雄聯絡處：高雄市左營區立文路 77 號 11 樓之 1  
電話：(07)5507202  
新竹聯絡處：新竹縣 302 竹北市復興二路 229 號 13 樓-1  
電話：(03)6589008  
內湖廠：台北市內湖區行忠路 42 號 3 樓  
電話：(02)87918989  
上海公司：上海市黃浦區魯班路 600 號江南造船大廈 1418 室  
電話：86-21-58781256  
北京分公司：北京市朝陽區東三環南路 58 號富頓中心 A 座 1701 室  
電話：86-10-58674622  
蘇州分公司：蘇州工業園區蘇州大道西 8 號中銀惠龍大廈 1509 室  
電話：86-512-67622150  
廈門辦事處：福建省廈門市湖里區金鐘路 13 號萬達廣場 D4 棟 1305 室  
電話：86-592-5535738  
深圳辦事處：深圳市福田區深南大道與彩田路交匯處嘉麟豪庭 C 座 1604  
電話：86-755-82091016

#### 三、股票過戶機構

名 稱：統一綜合證券股份有限公司服務代理部  
地 址：台北市松山區東興路 8 號 B1 樓  
電 話：(02)2747-8266  
網 址：<http://www.pscnet.com.tw>

#### 四、最近年度財務報告

簽證會計師事務所：資誠聯合會計師事務所  
簽證會計師：梁益彰、陳憲正  
地 址：台北市基隆路一段 333 號 27 樓  
電 話：(02)2729-6666  
網 址：<http://www.pwcglobal.com.tw>

五、海外有價證券掛牌買賣之交易場所名稱及查詢該海外有價證券資訊之方式：無。

六、公司網址：<http://www.solomon.com.tw>

# 目 錄

壹、致股東報告書.....	1
貳、公司簡介.....	4
一、設立日期.....	4
二、公司沿革.....	4
參、公司治理報告.....	23
一、組織系統.....	23
二、董事、監察人及經理人資料.....	27
三、董事、監察人及經理人酬金.....	37
四、公司治理運作情形.....	49
五、簽證會計師公費資訊.....	73
六、更換會計師資訊.....	73
七、董事長、總經理、財會經理人，最近一年內曾任職於簽證會計師所屬 事務所或其關係企業者資訊.....	73
八、董事、監察人、經理人及大股東股權移轉及股權質押變動情形.....	74
九、持股比例占前十名之股東，其相互之關係之資料.....	75
十、綜合持股比例.....	76
肆、資本及股份.....	77
一、股本來源.....	77
二、股東結構.....	78
三、股權分散情形.....	79
四、主要股東名單.....	79
五、每股市價、淨值、盈餘、股利及相關資料.....	80
六、公司股利政策及執行狀況.....	80
七、本次股東會擬議之無償配股對公司營業績效及每股盈餘之影響.....	82
八、員工、董事及監察人酬勞.....	82
九、公司買回本公司股份情形.....	82
伍、公司債辦理情形.....	83
陸、特別股辦理情形.....	83
柒、海外存託憑證辦理情形.....	83
捌、員工認股權憑證及限制員工權利新股辦理情形.....	83
玖、併購或受讓他公司股份發行新股辦理情形.....	83
拾、資金運用計畫執行情形.....	83

一、計畫內容.....	83
二、執行情形.....	83
<b>拾壹、營運概況.....</b>	<b>84</b>
一、業務內容.....	84
二、市場及產銷概況.....	100
三、從業員工.....	113
四、環保支出資訊.....	113
五、勞資關係.....	113
六、資通安全管理.....	121
七、重要契約.....	124
<b>拾貳、財務概況.....</b>	<b>129</b>
一、最近五年度簡明資產負債表及損益表.....	129
二、最近五年度財務分析.....	134
三、110年度財務報告之監察人或審計委員會查核報告.....	137
四、公司及其關係企業如有發生財務週轉困難情事，對本公司財務狀況之影響.....	137
五、110年度合併財務報表.....	138
六、110年度個體財務報表.....	212
<b>拾參、財務狀況及財務績效之檢討分析與評估風險事項.....</b>	<b>286</b>
一、財務狀況.....	286
二、財務績效.....	286
三、現金流量.....	287
四、110年度重大資本支出對財務業務之影響.....	288
五、110年度轉投資政策及獲利或虧損之主要原因與其改善計畫及111年投資計畫.....	288
六、風險事項.....	288
七、其他重要事項.....	290
<b>拾肆、特別記載事項.....</b>	<b>291</b>
一、關係企業相關資料.....	291
二、私募有價證券辦理情形.....	297
三、子公司持有或處分本公司股票情形.....	297
四、其他必要補充說明事項.....	297
<b>拾伍、發生證券交易法第三十六條第三項第二款所定對股東權益或證券價格有重大影響之事項.....</b>	<b>298</b>

## 壹、致股東報告書

各位股東女士、先生，大家好：

110 年度合併之營業收入達 NT\$38.99 億元，稅後淨利 NT\$1.98 億元，稅後每股盈餘為 NT\$1.16 元。茲將 110 年度經營成果及 111 年度營運計畫報告如下：

### 一、110 年度營業報告：

(一)110 年度營業計畫實施成果及獲利能力分析：

1.本公司及子公司(合併)：

單位：新台幣仟元

項目	110 年度		109 年度		增減情形	
	金額	%	金額	%	金額	%
營業收入	3,899,210	100.00	3,527,149	100.00	372,061	10.55
營業毛利	793,962	20.36	746,144	21.15	47,818	6.41
營業利益	49,291	1.26	46,938	1.33	2,353	5.01
稅前淨利	258,681	6.63	83,945	2.38	174,736	208.16
本期淨利(損)	216,364	5.55	30,390	0.86	185,974	611.96
淨利歸屬於母公司業主	198,514	5.09	20,318	0.58	178,196	877.04
淨利歸屬於非控制權益	17,850	0.46	10,072	0.29	7,778	77.22
每股盈餘(元)	1.16		0.12		1.04	

2.本公司(個體)：

單位：新台幣仟元

項目	110 年度		109 年度		增減情形	
	金額	%	金額	%	金額	%
營業收入	2,280,169	100.00	1,869,734	100.00	410,435	21.95
營業毛利	425,854	18.68	344,459	18.42	81,395	23.63
營業利益	14,180	0.62	(52,722)	(2.82)	66,902	-126.90
稅前淨利	212,768	9.33	34,069	1.82	178,699	524.52
本期淨利(損)	198,514	8.71	20,318	1.09	178,196	877.04
每股盈餘(元)	1.16		0.12		1.04	

(二)110 年度財務收支：

單位：新台幣仟元

項目	合併		個體	
	110 年度	109 年度	110 年度	109 年度
營業活動之淨現金流入(流出)	(296,364)	17,097	(79,122)	(66,779)
投資活動之淨現金流入(流出)	(386,656)	(1,286,344)	(629,907)	(256,649)
籌資活動之淨現金流入(流出)	807,773	203,309	833,552	249,028
匯率影響數	(28,468)	(9,778)	(911)	(483)
本期現金及約當現金增加(減少)數	96,285	(1,075,716)	123,612	(74,883)

(三)110 年度研究發展狀況：

持續強化視覺結合 AI 之演算法，聚焦於發展智慧物流與智慧製造之解決方案。  
主要研發成果包括下列項目：

No.	研發成果
1	AccuPick 結合 AGV 晶圓舟取放
2	AccuPick 雙手臂同時取放，自動規避碰撞
3	AccuPick SSD 燒錄機智能取放
4	Solvision 高效率複雜背景/重疊字體之文字辨識
5	Solvision 非監督式學習工具
6	Solmotion 曲面螢幕面板之塗膠解決方案
7	Solmotion 與雷射雕刻機之整合

(四)預算執行情形：

本公司 110 年度未對外公開財務預測，故不適用。

## 二、111 年度營業計畫概要：

(一)經營方針及產銷政策：

順應經濟環境變動及市場發展潮流，本公司秉持著專業服務精神，累積多產業多產品銷售成功案例，111 年將強化整合內部跨部門資源，重要經營方針與政策如下：

1.能源設備業務：

- (1) 因應回台投資及新興科技發展，爭取半導體及科技廠擴建/新建商機。
- (2) 把握煤電廠改建與天然氣電廠增加，爭取台電及獨立發電廠機組商機。
- (3) 善用集團多產品優勢，爭取公共工程/危老都更/六都建設等商機。
- (4) 優選大型環保類公司長期合作開拓沼氣市場。
- (5) 持續開發新產品，提供客戶完整電力品質解決方案。

2.智慧自動化業務：

- (1) 把握半導體供應鏈市場蓬勃發展、台商回流增建新產線及廠房智慧自動化需求，開拓自動化設備、AI Vision、AMR 與機械手臂市場。
- (2) 運用擴增實境(AR)技術，協助製造業傳承老師傅經驗，結合 AI 視覺落實標準作業程序(SOP)。
- (3) 滿足企業數位轉型需求，聚焦 OT/IT (運營科技/資訊科技)整合市場。
- (4) 持續優化 AI 與 3D 視覺整合技術並開發多元產品應用。

(二)預期銷售數量及依據：

在能源事業方面，看好電力市場成長力道，111 年持續優化能源事業的產品組合，並增加全台業務佈局，以追求新的成長與突破；而在智慧自動化事業方面，持續累積多產業智慧自動化的解決方案，並戮力深耕 3D 視覺和 AI 技術。在全球疫情逐步和緩下，經濟恢復成長，可望帶來更多國內外的商業機會。

### 三、未來公司發展策略，受到外部競爭環境、法規環境及總體經營環境之影響：

受美中貿易戰及新冠肺炎疫情兩大因素影響，全球產業經營環境瞬息萬變。然而，面對全球供應鏈大亂及市場競爭問題，不斷考驗本公司經營團隊的應變能力。111年本公司將持續強化自有產品方案、提升技術與服務。在能源事業方面，看好「半導體供應鏈、電動車供應鏈、5G」等高耗能產業持續擴廠，對於備用電力需求旺盛。加上國內「核四案重啟未過，電力需求大於供給」，以及中央政府推動「前瞻計畫(如：軌道工程、水資源改善、數位建設、文化及醫療建設等)」，還有地方政府的「危老都更」方案，可望為能源事業帶來更多的商業機會。在智慧自動化事業方面，隨著「人工智慧、機器人應用、物聯網、大數據、AR擴增實境」等技術的發展，市場對於智慧自動化應用更為全面，競爭者可能快速增加。而本公司秉著在智動化事業部門，擁有的完整解決方案並具備橫跨多產業的實績應用，在整合智能自動化解決方案上已有相當的成長。故未來仍將持續投入各項資源，廣納人才、結盟伙伴、保持技術領先、發展優良產品，借此獲取廣大客戶的青睞，為股東帶來更長遠的價值。

敬祝各位股東

身體健康、萬事如意！

董事長兼總經理：陳政隆



## 貳、公司簡介

一、設立日期：民國七十九年四月廿八日

二、公司沿革：

(一) 所羅門大事紀：

- 民國 62 年 • 成立所羅門企業有限公司，以歐美電子零組件的專業代理開啟市場。
- 民國 67 年 • 成立一順企業有限公司，代理進口發電機設備。
- 民國 76 年 • 成立美國所羅門公司。
- 民國 77 年 • 成立所羅門工業有限公司，從事光電自動化產品研發設計、製造及銷售業務。
- 民國 78 年 • 成立所羅門電子有限公司，從事 LCD 模組研發設計、製造及銷售業務。
- 民國 79 年 • 5 月 7 日整合所有關係企業成立所羅門股份有限公司，設立資本總額為新台幣 250,000 仟元。  
• 10 月 30 日財政部證券暨期貨管理委員會核准公開發行。
- 民國 80 年 • 成立通訊事業處，從事智慧型生活管理通訊系統研發設計、製造及銷售業務。  
• 購地自建臺北市南港區廠辦大樓。  
• 辦理現金增資 300,000 仟元，實收資本額增為 550,000 仟元。
- 民國 81 年 • 成立智慧卡部，從事 IC 卡與相關產品之研發及銷售業務。
- 民國 82 年 • 獲工業局「IC 智慧卡主導性」新產品開發審查通過，總經費新台幣 50,000 仟元。  
• 辦理盈餘轉增資 55,000 仟元，實收資本額增為 605,000 仟元。
- 民國 83 年 • 臺北市南港區所羅門大樓落成啟用。  
• 辦理盈餘轉增資 30,250 仟元，實收資本額增為 635,250 仟元。
- 民國 84 年 • 成立電池模組部，並與 TOSHIBA 技術合作製造鎳氫電池單體組件。  
• 辦理盈餘轉增資 95,287.5 仟元，實收資本額增為 730,537.5 仟元。  
• 第三屆董事監察人改選，期間 84.6.24~87.6.23。
- 民國 85 年 • 於 12 月 19 日股票掛牌上市。  
• 獲工業局「數位式無線按鍵電話系統」主導性新產品開發審查通過，總經費新台幣 111,000 仟元。  
• 辦理盈餘轉增資 182,634 仟元，實收資本額增為 913,171.9 仟元。
- 民國 86 年 • 成立電腦週邊事業處，從事電腦系統相關組件及其週邊產品銷售業務。  
• 辦理現金增資及盈餘轉增資 686,828 仟元，實收資本額增為 1,600,000 仟元。
- 民國 87 年 • 智慧卡部、無線通訊事業處及光電自動化作業處分別獨立成為三門科技、興門科技、隆門科技等三家股份公司。  
• 發行國內第一次無擔保轉換公司債 1,500,000 仟元。



- 辦理盈餘、資本公積暨員工紅利轉增資 508,444 仟元，實收資本額增為 2,347,848 仟元(含 CB 換股權利證書)。
  - 第四屆董事監察人改選，期間 87.6.9~90.6.18。
- 民國 88 年
- 所羅門集團正式成立。
  - 集團併購香港慶成有限公司，開啟擴展海外及大陸市場里程碑。
  - 集團併購 MOTOROLA LCD DRIVER 研發部門，成立晶門科技有限公司，致力於 LCD DRIVER 應用產品的研究開發。
  - 十一月一日成立盈門資訊股份有限公司，投入網路教育訓練領域。
  - 十二月成立港門科技有限公司，專注於嵌入式微控制器 (Embedded Micro Controller)研究開發。
  - 辦理 CB 換股權利證書轉換普通股，實收資本額增為 2,429,640 仟元。
- 民國 89 年
- 取得富相 41%股權，強化 LCD 面板供應。
  - 成立韓國(漢城)所羅門公司。
  - 高雄新廠啟用。
  - 辦理 CB 換股權利證書轉換普通股，實收資本額增為 3,004,962 仟元。
- 民國 90 年
- 組織重整為科技設備、系統整合、記憶體、模組、元件等五大事業處及財務處、行政處等。
  - 所羅門 LCD 事業處與富相科技合併，所羅門正式入主富相科技。
  - 四月份進駐內湖辦公大樓。
  - 首能科技成立，專注電池模組供應。
  - 成立無線網通事業處，從事無線通訊產品之研發製造。
  - 成立美國(聖荷西)所羅門集團公司。
  - 成立香港分公司。
  - 辦理盈餘、資本公積暨員工紅利轉增資 756,747 仟元，實收資本額增為 3,761,708 仟元。
  - 第五屆董事、監察人選舉，期間 90.5.15~93.5.14。
- 民國 91 年
- 成立系統軟體事業處，再合併應用軟體事業處。
  - 選用摩托羅拉半導體事業部 i250 創新聚合式無線開發平臺，應用在無線整合模組產品。
  - 跨入 PC 軟體領域，成為美商鳳凰科技(Phoenix)在台灣 FirstAlliance 研發夥伴。
  - 所羅門自製研發雙螢幕摺疊式手機 Santec636 相撲機。
  - Oracle ERP 系統順利上線，奠定數位神經系統基礎。
  - 四月間接投資成立鈺門國際貿易(上海)有限公司。
  - 九月間接投資成立所羅門貿易(深圳)有限公司。
  - 結束完成國內第一次無擔保轉換公司債作業。
  - 辦理 CB 換股權利證書轉換普通股，實收資本額增為 3,761,834 仟元。

民國 92 年

- 十二月十八日證期會核准發行員工認股權憑證 30,000 仟股。
- 無線網通事業處更名為 IA 事業處；新增無線通訊事業處。
- IA 事業處成功量產新產品 3-in-1 USB Pen Drive (P505)。
- 六月辦理九十二年第一次私募有擔保公司債 250,000 仟元。
- 十二月十八日發行第一次員工認股權憑證 30,000 仟股。
- 隆門科技推出「抗 SARS 雙雄—感應式消毒洗手機·感應式水龍頭」。
- 成立無線通訊事業處，致力於無線網路相關產品之研發與行銷，包括 GPRS、WCDMA、WLAN 等模組，以及應用上述模組之數據機、行動電話等。
- GPRS Modem 經過無線通訊事業處之研發，由 IA 事業處成功量產出貨。
- 光電儲存事業處推出新產品 Multi-Media Card (MMC)與 Flash Memory Card。
- 港門科技推出新產品 PC/SC EMV USB Card Reader，並獲得 Microsoft 與 EMVCo 認證。
- 中華電信、台灣大哥大及和信電訊分別推出搭配本公司新產品 GPRS Modem 之資費專案。
- 科技設備事業處取得中國天開鋁合金高架地板產品之代理。
- 港門科技榮獲香港政府新產品開發基金專案補助。
- IA 事業處成功量產 3-in-1 USB Pen Drive 新機種：
  - P510 Built-in 3 Colorful LED。
  - P511 ID 3 Multi-language：traditional/Simplified Chinese、Japanese & Korean。
- 科技設備事業處取得下列產品之代理權：
  - 「海廣」之鋁合金高架地板。
  - 「常陽」之 UPS。
  - Cummins Petbow 在浙江、江蘇地區之經銷權。
- 系統應用事業處代理 MIME sweeper 新產品，舉辦技術座談會。
- 港門科技推出新產品 ISO 14443 Type ABC Contactless Card Reader。
- IA 事業處成功量產新產品 USB Mass Storage (S166)。
- 科技設備事業處取得 Armstrong 中國地區整捲導電地磚之代理。
- 隆門科技「噴霧式消毒洗手機」獲長庚與馬偕醫院全國各分院訂購採用。
- 八月二十八日子公司 Solomos Group (USA) 結束營業。

民國 93 年

- 二月辦理九十三年第一次私募有擔保公司債 40,000 仟元。
- 三月科技設備事業處取得 Unibus Busway 產品之台灣地區代理權。
- 四月起將無線通訊事業處與 IA 事業處合併為「IA/無線事業處」。

- 六月處分港門科技有限公司，該公司已非本公司關係企業。
- 六月第六屆董事、監察人選舉，期間 93.6.11~96.6.10。
- 八月元件通路事業處取得 Freescale 之台灣地區代理權。
- 九月科技設備事業處取得 MGE UPS 產品之台灣地區代理權。
- 十月於中國地區成立青島辦事處。
- 十月取得 Cummins 發電機產品之山東地區代理權。
- 十月成立製程設備與材料新事業部門。
- 十一月取得 SIEMENS Busway 產品之中國地區台商案件代理權。
- 十一月取得 MGE UPS 產品之中國地區台商案件代理權。
- 十二月取得 HK 導電地磚產品之廣東地區總代理。
- 十二月三十一日子公司盈門資訊(股)公司解散基準日。
- 民國 94 年
  - 一月起半導體事業處與特殊元件事業處合併為「元件通路事業處」。
  - 二月
    - 二月二十八日子公司盈門資訊(股)清算結束日。
    - MIS 完成 ORACLE ERP R11 到 R11i 第 11.5.9 版的升級。
    - 光電儲存事業處取得群創中小尺寸液晶面板大中華地區代理。
    - 科技設備事業處取得 Cummins 北京授權全中國 Critical Protection Power 市場代理。
  - 三月
    - 科技設備事業處取得中國最先進 5.5 代 TFT-LCD 廠—昆山龍騰光電之發電機、S-UPS 設備及安裝工程訂單。
    - 無線通訊事業處精簡組織，運用策略聯盟及外包生產，專注於無線通訊產品的研發、製造及銷售。
    - 科技設備事業處取得友達(AUO)7.5 代廠發電機設備訂單。
  - 七月
    - 資訊處完成科技設備事業處 CCM /PCM 系統。
    - 光電儲存事業處取得統寶大尺寸液晶面板大中華地區代理。
    - 科技設備事業處開發完成並於大陸地區銷售 SOLOMON 自有品牌導電地磚。
  - 八月
    - 元件通路事業處與日本 DOCOMO 簽署協議共同開發 WIFI Phone Solution。
  - 九月
    - 無線通訊事業處導入藍芽產品。
    - 元件通路事業處 Freescale 產品行銷部舉辦 Seminar。
  - 十月
    - 系統應用事業處榮獲 Programmable Microelectronics

Corp.(常億科技股份有限公司)肯定，取得代理。

- 無線通訊事業處導入 SkyPE-WiFi 產品。
- 光電儲存事業處取得萬達、創為兩家觸控面板經銷，跨入工業電腦市場。

• 十一月

- 科技設備事業處取得 PILLER D-UPS 產品之台灣區代理及第一筆台積電訂單。
- 無線通訊事業處導入 WiMAX 產品。
- 光電儲存事業處取得上海上廣電 15"液晶面板大陸經銷權。

• 十二月

- 資訊處完成 CBU Sales Portal 系統建置。
- 科技設備事業處取得 PILLER D-UPS 售後服務之台灣區代理。
- 科技設備事業處取得華亞科技整廠 D-UPS 設備及安裝工程。
- 無線通訊事業處導入 UWB 產品。
- 光電儲存事業處取得緯晶手機面板經銷，結合沛晶 CMOS SENSOR，正式切入大陸手機市場。

民國 95 年

• 一月

- LCD 生產部夾 PIN 增新線，產量倍增。

• 三月

- 三月八日合併持股 100%子公司得利投資(股)公司，本公司為存續公司，得利投資為消滅公司。
- MIS 完成「所羅門深圳貿易公司」ERP 上線。
- 子公司富相科技：
- 一款通用大字車載 LCD 產品研發及量產成功。
- 富相正式獲得 ISO/TS16949:2002 品質管理體系認證證書。

• 五月

- 光電儲存事業處取得瀚宇彩晶中小尺寸大中華地區代理權。
- MIS 完成上海鈺門 ERP 上線。
- 元件通路事業處(Team 1)於仁寶電腦舉辦空前盛大的 ST 產品說明會。

• 六月

- 元件通路事業處(Team 2B)取得 AAC (瑞聲聲學科技深圳有限公司)代理權。

• 七月

- 系統應用事業處取得岱普科技 ISP 台灣代理。
- 富相科技辦理減資彌補虧損，每仟股減除 375.56 股，減資比率 37.556%，減資基準日為七月二十日。

• 十一月

- 科技設備事業處
  - ◆ 順利完成華亞科技二廠總金額 2.6E 之 D-UPS 設備及安裝工程，如期完工且試車完成移轉客戶正式上線運轉，並獲得客戶好評。
  - ◆ 取得光寶集團(廣州廠、天津廠、旭麗廣州廠及閔暉蘇州廠)發電機設備訂單共 1E。
  - ◆ 無線通訊事業處 Edge Modem 產品開發完成。
- 十二月
  - 科技設備事業處
    - ◆ 取得力晶(PSC)12C 廠第 II 期發電機設備及安裝工程訂單共 1.63E。
    - ◆ 維修更新部之發電機維修技術提升：獨立完成光磊科技 Cummins Wartsila 2500kw 發電機引擎大修。
- 民國 96 年 • 一月
  - 系統應用事業處(ABU)
    - ◆ 正式取得岱譜科技之 SPI 燒錄器台灣總代理。
    - ◆ 沛晶 Web Cam module 正式量產出貨。
  - 富相科技：
    - ◆ TFT 產品完成樣品試作，成功開發測試平台。
    - ◆ LCD 產品三邊夾 PIN 順利量產。
- 二月
  - 富相科技：背光源生產線成功量產。
- 三月
  - 取得「全愛電子股份有限公司」股權，並為其固態電容全球總經銷商。
  - 富相科技：LCM 無塵生產車間擴建。
- 四月
  - 4 月 1 日合併持股 100% 子公司隆門科技(股)公司，本公司為存續公司，並成立醫療器材事業處(HBU)，朝衛生、保健遠端醫材及其自有核心組件等利基型產業發展。
  - 91 年第一次員工認股權憑證於本年 3 月 28 日第一次行使 20,000 股，並訂定 4 月 11 日為增資基準日，股本增為 376,203,398 股。
- 五月
  - 富相科技：超長尺寸夾 PIN 產品成功量產。
- 六月
  - 組織調整：成立電源事業處(PBU)，負責推廣電容產品。
  - Team 2B 成立蘇州業務據點。
  - 第七屆董事、監察人選舉，期間 96.6.15~99.6.14。董事會推選陳健三董事為董事長。
- 七月
  - 91 年第一次員工認股權憑證於 96 年第二季行使 1,216,500 股，並訂 7 月 12 日為增資基準日，股本增為 377,419,898

- 股。
- 富相科技：推行 ISO14001 環境管理體系，進行全面培訓及輔導。
- 科技設備事業處：越南胡志明辦事處設立完成開始營運。
- 八月
  - 光電儲存事業處：取得「上海天馬微電子」代理權。
  - 科技設備事業處：
    - ◆ 取得新加坡 KYODO FFU(無塵室空調設備)台灣區及中國區代理。
    - ◆ 取得瑞晶電子(R2) 新建 12”半導體廠發電機設備及安裝工程訂單共 1.7 億。
- 九月
  - 營管處：BI 工具導入。
  - Team 2B 取得「王力」產品之代理權。
  - 富相科技一樓 COG 車間搬遷工程圓滿成功。
- 十月
  - 91 年第一次員工認股權憑證於 96 年第三季行使 10,319,500 股，並訂 10 月 1 日為增資基準日，股本增為 387,739,398 股。
  - 處分新加坡之聯合科技股份有限公司(UTAC)持股 135,784,748 股，處分金額達 NT\$36.58 億元。
  - Team 2B 取得 Prolific(旺玖), KJS(廣吉星) 產品之代理權。
  - 富相科技：新置 TFT 生產設備成功試作。
  - 科技設備事業處：取得中國援外項目沙烏地阿拉伯玻璃廠整廠及科威特 Pumping Station 整廠發電機設備訂單共逾 1 億。
  - 醫療器材事業處：參加美國最大的潔品 ISSA 展，成功開拓 24 家 Tier 1 潔品客戶的合作機會。
  - 10 月 7 日合併持股 100%子公司摩道投資(股)公司，本公司為存續公司。
- 十一月
  - CBU Team 1 之 ST Flash Memory 產品線併入 ABU。
  - 科技設備事業處：
    - ◆ 青島辦事處移往北京，華北辦事處正式設立完成開始營運(TBU 正式完成在中國華北 1 個、華東 2 個、華南 1 個，共 4 個營運據點)。
    - ◆ 取得富士康集團深超光電新建 TFT-LCD 五代廠無塵室整廠導電地材及工程案。
  - 光電儲存事業處與馬來西亞上市公司 DISTechnology 簽訂 2008 年中大尺寸 LCD Module 新台幣 6 億之銷售合同。
  - 富相科技購置 COB 邦定機，製程能力大幅提升。
  - 11 月 2 日本公司之子公司 Solomos Technology (USA)

Corporat 獲美國加州政府核准解散。

- 十二月
  - 91 年第一次員工認股權憑證於 96 年第四季行使 623,000 股，並訂 12 月 31 日為增資基準日，股本增為 388,362,398 股。
  - 科技設備事業處：
    - ◆ 越南河內辦事處申請設立(預計於 08 年 2 月完成，至此 TBU 於台灣、中國及越南的營運佈局完成)。
    - ◆ 取得韓國 CTK Filter(無塵室空濾設備)台灣區及中國區代理。
    - ◆ 取得 Intel 在中國大連第一個新建 12" 半導體廠-FAB 68 廠發電機設備及安裝工程訂單近 1 億。
  - 光電儲存事業處：提供 Hannstar 7"Cell 從 2008 年 2 月開始委由富相代工 Module，並已與客戶「中天電氣」、「英富」等簽訂每月共 300K 之銷售備忘錄。
  - 富相科技：
    - ◆ 車載 DSTN-LCD 新產品研發成功。
    - ◆ ISO14001：2004 環境管理體系認證順利通過。
- 民國 97 年
- 二月
  - 處分子公司 Phoenix Wisdom 全數持股。
- 三月
  - 91 年第一次員工認股權憑證於 97 年第一季行使 562,000 股，並訂定 3 月 26 日為增資基準日，股本增為 388,924,398 股。
  - 3 月 14 日舉行之 97 年第一次股東臨時會通過：
    - ◆ 讓與 ST、On、Systech、Freesale 等四條代理線予文晔科技(股)公司。
    - ◆ 處分子公司 Cayman 公司所持有之 QCE 公司予文晔科技(股)公司之子公司 Promising Investment Limited。
- 四月
  - 辦理現金減資退還現金 17.6 億元，每股約退現金 4.5253010 元，減資比率 45.253010%，並訂 4 月 2 日為減資基準日，減資後股本為 212,924,398 股。
- 八月
  - 辦理 96 年度盈餘暨員工紅利轉增資 234,701 仟元，實收資本額增為 2,363,945 仟元，並訂 8 月 23 日為增資基準日。
- 九月
  - 經由所羅門(開曼)轉投資設立 Solomon Technology Group (Singapore) Pte.Ltd. 資本額 USD100,000。
- 十二月
  - 辦理銷除第三次庫藏股作業，計減資金額 75,570 仟元，減資後實收資本額為 2,288,375 仟元，並訂 12 月 1 日為減資基準日。
  - 12 月 24 日陳健三先生辭任本公司總經理，董事會委任

江振村先生接任本公司總經理。

- 組織調整：「背光事業處」併入「電容事業處」。
- 整合電源相關 IC 代理線，成立「電源事業處」。
- 取得中國「吉林華微電子」產品代理。
- 取得美商「Luminary」MCU 產品代理。
- 取得台商「綠達光電」產品代理。
- 取得 nichcon，MARUWA 等電容大廠代理權。

民國 98 年 ·一月

- 1 月 23 日陳健三先生辭任本公司董事長及董事之職，董事會選舉江振村先生接任本公司董事長。

•四月

- 辦理消除第四、五次庫藏股作業，計減資金額 29,830 仟元，減資後實收資本額為 2,258,545 仟元，並訂 4 月 14 日為減資基準日。

•六月

- 辦理現金減資退還現金 4.5 億元，每股約退現金 1.99243341 元，減資比率 19.92433411%，並訂 6 月 10 日為減資基準日，減資後股本為 180,854,474 股。
- 6 月 26 日達威光電（股）5 董事 2 監察人改選，子公司摩迪投資公司及三門科技公司分別取得 4 席董事及二席監察人，所羅門集團正式參與達威光電董事會。

•九月

- 9 月 30 日與美商鳳凰科技完成 Phoenix Award BIOS 全球獨家核心技術開發及銷售權。

•十二月

- 12 月 18 日達威光電（股）董事會通過辦理 98 年第一次私募普通股，增資股數 23,000,000 股，以每股 3.84 元折價發行。所羅門集團（含所羅門、摩迪、三門）參與本次增資認股 18,250,000 股，持股率增為 53.53%。達威光電（股）成為所羅門集團成員。
- 12 月 22 日取得洛克威爾自動化公司(ROCKWELL AUTOMATION；簡稱 RA)台灣區代理權。
- 12 月 22 日取得達威光電(5432)近 53.4%的股權，正式入主達威光電取得經營權。
- 91 年第一次員工認股權憑證於 98 年第四季行使 7,203,270 股，並訂定 12 月 24 日為增資基準日，股本增為 188,057,744 股。
- 組織調整：成立自動化事業處(簡稱 ABU)；原系統應用事業處(ABU)，改稱為系統應用事業處(SBU)。

民國 99 年 ·一月

- 科技設備事業處（TBU）開發自有品牌鋁合金高架地板腳架 / 橫樑產品在台灣與大陸之銷售通路。
- 科技設備事業處（TBU）取得美商 Cummins 柴油發電



機組產品在大陸地區代理權。

•三月

- 電源事業處取得台商 ANSC(安崴) CMOS LDO/LED driver 產品在台灣地區與大陸地區之代理權。
- 光電事業處取得台商矽創電子 LCD Driver 產品在大中華地區之代理權。

•四月

- 4月14日達威光電(股)董事會通過辦理99年第一次私募普通股，增資股數11,850,000股，以每股3.80元折價發行。所羅門集團參與本次增資認股8,549,000股，持股率增為58.33%。
- 醫療器材事業處成功開發第二代三合一給皂機。

•五月

- 子公司 Solomon Goldentek Display (HK) Limited 處分東莞挺國電子有限公司全數股權。
- 自動化事業處(ABU)取得美商 Data Linc Technology Corporation 台灣區代理權。
- 系統應用事業處取得思根之名片翻譯、視頻辨識產品在台灣地區代理權。
- 電源事業處取得台商 FMS(美麗微)SMD Diode 產品在台灣地區與大陸地區之代理權。

•六月

- 第八屆董事、監察人改選，期間 99.6.18~102.6.17。董事會推選陳政隆董事為董事長。
- 自動化事業處取得美商 ADVANCED MICRO CONTROLS INC.台灣區代理權。
- 元件通路事業處取得台商 W&L(蘇州新鉅) transformer、connector 產品在亞太地區代理權。
- 元件通路事業二處取得台商威力盟 LED 產品在台灣地區與大陸地區之代理權。

•七月

- 7月23日江振村總經理辭任，董事會委任陳政隆董事長兼任總經理之職。
- 元件通路事業處取得日商 Hosiden(星電)connector、switch、Mic、Speaker 產品在台灣地區代理權。
- 科技設備事業處取得美商 Exide 電池產品在台灣地區經銷權。
- 科技設備事業處開發自有品牌 Load Bank 產品在台灣與大陸之銷售通路。

•八月

- 自動化事業處取得美商 GRACE ENGINEERED PRODUCTS, INC.台灣區總代理權。
- 自動化事業處取得美商 Belden Inc. 台灣區代理權。

- 醫療器材事業處成功開發 ADA 給皂機。
- 醫療器材事業處成功開發 SB08 分離式水沖。
- 醫療器材事業處成功開發 SF04 隱藏式小沖。
- 九月
  - 自動化事業處(ABU)成立 3D 資通部門。
  - 醫療器材事業處成功開發一體式水沖模組。
  - 燃氣發電事業處取得印度商 Themax 公司 CHP 溴化鋰空調產品經銷權。
- 十月
  - 組織調整：修增「燃氣發電事業處 Gas Genset Business Unit」(GBU)，歸屬「電力暨自動化事業群」，主要業務範圍為：1.代理及銷售美國 GE Jenbacher 燃氣發電機組及 2.周邊配套設備及 3.安裝工程及 4.零件買賣及維修保養服務業務，該主管由電力暨自動化事業群高總經理升輝兼任。
  - 自動化事業處取得瑞士商 Schaffner EMC Pte. Ltd 台灣區 Power Quality 總代理權。
  - 光電事業處取得 Pixel Qi 在大中華地區之代理權。
  - 醫療器材事業處成功開發滴狀與霧狀矽膠皂管。
- 十一月
  - 自動化事業處取得美國 Bentley Systems 基礎建設解決方案機電方面的台灣區獨家代理權，成為在亞太區台灣的合作夥伴。
  - 元件通路事業二處取得韓商 Samsung MLCC 產品在台灣地區與大陸地區之代理權。
- 十二月
  - 系統應用事業處取得馳勝之 Bios enhancement 產品在台灣地區代理權。

民國 100 年

- 三月
  - 元件通路事業處簽訂盟登代理權。
- 六月
  - 光電事業處與新加坡上市公司 -CREATIVE TECHNOLOGY LTD 簽訂平板電腦觸控模組長期供應備忘錄。
- 十二月
  - 董事會選任第一屆薪資報酬委員會。
  - 電源事業處取得大陸 TCL(王牌電子)品牌 Tuner 的銷售權。

民國 101 年

- 一月
  - 組織調整：修增「電機設備事業處 Electrical Equipment Business Unit」(EBU)，歸屬「電力暨自動化事業群」，

其主要業務範圍為：研發設計製造，代理及銷售電機設備，該主管由電力暨自動化事業群高總經理升輝兼任。

- 五月
    - 所羅門新加坡公司結束營業。
  - 六月
    - 組織調整：刪除「電機設備事業處 Electrical Equipment Business Unit」(EBU)，其業務併入「科技設備事業處」。
  - 七月
    - 電源事業處簽訂上海貝嶺及樂山無線代理權。
  - 十月
    - 組織調整：「元件通路事業一處」(Component Business Unit) 合併至「電源事業處」(Power Business Unit)；「元件通路事業二處」(Component Business Unit- II) 更名為「元件通路事業處」(Component Business Unit) 並自 10 月 1 日生效。
- 民國 102 年
- 四月
    - 組織調整：董事會核准修增「小型燃氣發電機事業處 Bi-fuel Power Business」(BBU)、柴油發電機事業處 Diesel Genset Business Unit、航改發電機事業處 Gas Turbine Genset Business Unit 及傳動事業處 Motion Business Unit 等四大事業處，歸屬「電力暨自動化事業群」，該等主管由電力暨自動化事業群高總經理升輝兼任。
  - 五月
    - 組織調整：董事會核准撤除「航改發電機事業處」(JBU)。
  - 六月
    - 第九屆董事、監察人改選，期間 102.6.11~105.6.10，董事會推選陳政隆董事為董事長。
    - 組織調整：董事會核准撤除「小型燃氣發電機事業處」(BBU) 合併至「柴油發電機事業處」(DBU)。
  - 七月
    - 組織調整：董事會核准撤除「系統應用事業處」(SBU)。
    - 子公司 Solomon (Cayman)International Corporation 於 Seychelles 轉投資設立 100% 持股之 GD Power Ltd.
    - 子公司 Solomon (Cayman)International Corporation 於 Brunei 轉投資設立 100% 持股之 Solomon (Brunei) Ltd.
  - 八月
    - 辦理現金減資退還現金新台幣 56,417,320 元，每股約退現金 0.3 元，減資比率 3%，並訂 8 月 6 日為減資基準日，減資後股本為 182,416,012 股。
    - 組織調整：董事會核准撤除「電源事業處」(PBU)，

合併至「元件通路事業處」(CBU)。

•九月

- 董事會選任第二屆薪資報酬委員會。
- 組織調整：「柴油發電機事業處」(DBU)，更名為「電力事業處」Power Business Unit (PBU)。

•十一月

- 子公司 GD Power Ltd.轉投資設立 100%持股之吉帝能源設備(成都)有限公司，公司資本額人民幣 500 萬元(股本尚未到位)。

•十二月

- 子公司 Solomon (Brunei) Ltd.轉投資取得 Solomon Vietnam Company Limited，持股 80%，資本額越南盾 38 億元。(投資額尚未到位)

民國 103 年

•二月

- 子公司 GD Power Ltd.轉投資設立 100%持股之吉帝能源設備(成都)有限公司，資本額人民幣 500 萬元，股本到位。

•六月

- 組織調整：傳動事業處(MBU)另行再分支出軟體事業處(EBU)、視覺事業處(VBU)、系統整合事業處(SBU)，並自 6 月 1 日生效。

•七月

- 7 月 1 日變更產業類別，由「電子通路業」改為「其他電子業」。
- 辦理現金減資退還現金新台幣 109,449,600 元，每股約退現金 0.6 元，減資比率 6%，並訂 7 月 14 日為減資基準日，減資後股本為 171,471,052 股，新股上市開始買賣日期為 8 月 20 日。

•十月

- 組織調整：生效日 10 月 20 日
  - 1.新增：空壓事業處(NBU)。
  - 2.更名：  
科技設備事業處(TBU)及電力事業處(PBU)，分別更名為燃油設備事業處及新能源事業處。
  - 3.新增三大事業群：  
將 9 個事業處歸類：機電事業群、智動化事業群 I、智動化事業群 II。

民國 104 年

•一月

- 組織調整：生效日 1 月 26 日
  - 1.合併：

燃油設備事業處 (TBU) 合併新能源事業處 (PBU)  
系統整合事業處 (SBU) 合併視覺事業處 (VBU)

2.刪除：軟體事業處 (EBU)

3.新增：

國際事業處 (IBU)、北東協事業處 (NABU)

•七月

• 組織調整：生效日 7 月 20 日

1.新增：

海外油氣事業處 (OBU)、海外基礎建設事業處 (FBU)、視覺事業處 (VBU)、物聯網事業處 (IBU)

2.刪除：

國際事業處 (IBU)、北東協事業處 (NABU)

• 系統整合事業處 (SBU) / 視覺事業處 (VBU) 聯合參加台灣機器人與智慧自動化展。

•八月

• 系統整合事業處 SBU/合併視覺事業處 VBU/物聯網事業處 IBU/自動化作業處 (ABU) 聯合參加 2015 台北國際自動化工業大展。

•九月

• 視覺事業處 (VBU) / 國際事業處 (IBU) 聯合參加 SEMI 2015。

•十月

• 自動化作業處 (ABU) 獲洛克威爾自動化頒發 FY15 經銷商傑出業績獎項。

• 自動化作業處 (ABU) 與丹麥設備遠端監控與程式編輯系統廠商-SECOMEA 正式簽約成為其台灣總代理。

民國 105 年

•一月

• 組織調整：生效日 1 月 1 日

更名：

空壓事業處(PBU)更名為自動化元件事業處 (EBU)

傳動事業處 (MBU) 更名為機器人應用事業處 (RBU)

• 通過經濟部工業局技術服務機構服務審查，獲自動化技術服務機構服務能量證書。

•二月

• 獲丹麥協作型機器人領導廠商 Universal Robots 頒發 preferred partner 獎項。

• 自動化作業處 (ABU) 與丹麥設備遠端監控與程式編輯系統廠商-SECOMEA 正式簽約成為其台灣總代理。

•五月

• 組織調整：生效日 5 月 10 日

新增：採購部

刪除：海外基礎建設事業處 (FBU)

•六月

• 第十屆董事 7 名 (含獨立董事 2 名)、監察人 2 名改選，期間 105.6.7~108.6.6，董事會推選陳政隆董事續任董事長。

• 董事會選任第三屆薪資報酬委員會。

•八月

• 自動化事業處 (ABU) 與美國紅外線感測器廠商-FLIR 正式簽約成為其台灣 AX8 總代理。

•九月

• 組織調整：生效日 9 月 1 日

海外油氣事業處(OBU)，英文名更改為(FBU)。

•十月

• 自動化事業處 (ABU) 獲洛克威爾自動化頒發 FY16 經銷商傑出業績獎項。

民國 106 年

•一月

• 自動化事業處 (ABU) 與美國被動式諧波濾波器大廠-MTE 正式簽約成為其台灣總代理。

•五月

• 組織調整：生效日 5 月 1 日

刪除海外油氣事業處(FBU)，併入燃油設備事業處(TBU)。

•九月

• 組織調整：生效日 9 月 1 日

新增行銷部。

民國 107 年

•一月

• 組織調整：生效日 1 月 1 日

自動化元件事業處(EBU)業務併入自動化事業處(ABU)。

• 自動化事業處(ABU)取得威光自動化可記(股)公司訂單。

•三月

• 燃氣事業處(GBU)取得大通燕郊訂單。

•四月

• 燃氣事業處(GBU)取得山東沂水七星檸檬訂單。

•六月

• 自動化事業處(ABU)取得 PTC(Parametric Technology Corporation)代理。

•七月

• 組織調整：生效日 7 月 1 日。

成立材料視覺事業處 Optical Materials Business Unit (OBU)，歸屬於智動化事業群。

•九月

- 獲經濟部核發「營運總部認定函」，有效期限 107.9.20-109.9.19。

•十二月

- 燃氣事業處(GBU)取得湖北武漢國際博覽中心二期訂單。

民國 108 年

•一月

- 組織調整：生效日 1 月 1 日  
「物聯網事業處」Internet Business Unit(簡稱 IBU) 業務及全部成員，併入「自動化設備事業」Automation Business Unit(簡稱 ABU)。
- 燃氣事業處(GBU)取得南京祿口機場訂單。

•六月

- 第十一屆董事 7 名（含獨立董事 2 名）、監察人 2 名改選，期間 108.6.12~111.6.11，董事會推選陳政隆董事為董事長，新任獨立董事翁慶昌先生及鄭伯仁先生。
- 董事會選任第四屆薪資報酬委員會。

民國 110 年

•五月

- 組織調整：生效日 5 月 1 日  
「系統整合事業處」System Business Unit (簡稱 SBU) 業務及成員，分別併入「AI 視覺事業處」Vision Business Unit(簡稱 VBU)及「機器人應用事業處」Robot Business Unit(簡稱 RBU)。

•八月

- 8 月 9 日子公司達威光電股份有限公司經台北市政府核准更名為**新門科技股份有限公司**，英文名同步更名為 Solomon Data International Corporation。

•九月

- 9 月 30 日「**達威光電**」以「**新門科技**」之名，正式上櫃。

## (二) 獲獎實績：

### 1. 產品設計類：

民國 82 年 獲頒【第一屆台灣精品標誌】—所羅門王全理通系 (SMART COM 2001)。

民國 83 年 獲頒【第二屆台灣精品標誌】—所羅門王全理通系統(R 系列)、光電自動化產品系列。

民國 84 年 獲頒【優良設計產品獎】並入圍【國家設計獎】—SHD-101、SHD-103 自動化烘手機。

民國 86 年 • 獲頒【第一屆 CED 創新設計技術獎】—SSD-902 自動化給皂機。

• 獲頒【優良設計產品獎】—SPX-208、SFP-208、SAS-110 迷你總機系統。

• 獲頒【第六屆臺灣精品標誌】—雙外線家用無線電話。

- 民國 106 年 獲頒【台灣精品獎 Taiwan Excellence Award 2018】—自動穿鞋帶機(Smart Lacer SLM KW-230)。
- 民國 107 年 視覺事業處(VBU)AccuPick 3D 通過 CE,FCC,VCCI 認證。
- 民國 108 年 獲頒【台灣精品獎 Taiwan Excellence Award 2019】-智能 3D 視覺掃描器及智能 3D 隨機取放系統。
- AccuPick 3D 智能取放系統，在「視覺系統」類別，獲視覺系統設計 (Vision Systems Design 2019) 頒發創新獎於美國。
  - 榮獲第 21 屆中國國際工業博覽會頒發首屆 CIIF 機器人獎。
  - 獲頒【台灣精品獎 Taiwan Excellence Award 2020】—Solvision 智能檢測解決方案。
- 民國 109 年
- 所羅門 AccuPick 榮獲【2020 紅點設計頂級獎項-Best of the Best 最佳設計獎】。
  - AccuPick 3D 智能取放系統，在「視覺系統」類別，獲視覺系統設計 (Vision Systems Design 2020) 頒發創新獎。
  - 獲頒【台灣精品獎 Taiwan Excellence Award 2021】-智能 3D 分檢系統。
  - 獲經濟部核發「營運總部認定函」，有效期限 109.9.16-112.9.15。
- 民國 110 年
- 智能取放系統 AccuPick 3D 榮獲第一屆機器人智動系統優質獎「機器人及關鍵零組件研發組」特優。
- 2.經營管理與品質類：
- 民國 79 年
- 獲【第一屆國家品質優良案例獎】—庫存管理品質提昇案例 QIP。
- 民國 80 年
- 獲【第二屆國家品質優良案例獎】—存貨盤點品質提昇案例。
- 民國 81 年
- 獲【第三屆國家品質優良案例獎】—全面品質提昇：方針展開在年度工作計畫上之應用(方針管理)。
- 民國 83 年
- 獲【第五屆國家品質優良案例獎】—運用遠景塑造及策略規劃，以提昇企業的經營品質。
  - 獲【台灣區電機電子同業公會優良企業獎】。
- 民國 84 年
- 通過【商檢局 ISO-9002 國際品保認證】—顯像模組高雄廠。
- 民國 85 年
- 通過【德國 TUV ISO-9002 國際品保認證】—通訊、光電自動化、電池模組生產工廠。
  - 通過【英國 BSI ISO-9002 國際品保認證】—顯像模組高雄廠。
  - 通過【德國 TUV ISO-9001 國際品保認證】—通訊、光電自動化、電池模組生產工廠。
- 民國 86 年
- 通過【商檢局 ISO-9001 國際品保認證】—顯像模組高雄廠。
- 民國 87 年
- 通過【商檢局 ISO-9002 國際品保認證】—通訊生產工



- 廠、顯像模組高雄廠。
- 民國 91 年
- 獲【第十二屆國家品質優良案例獎】—績效發展體系的推動。
- 民國 92 年
- 慶成企業榮獲 ISO 9001:2000 認證。
  - 富相科技高雄廠獲得 ISO 9001:2000 認證。
  - 榮獲原廠 Cummins 頒獎中國地區 Long Term Partner of 2003。
  - 富相科技榮獲 SONY 頒發 Green Partner 證書。
  - 慶成企業榮獲供應商 Motorola Semiconductors (Hong Kong) 頒獎：Best Support and Achievement of TSPG Demand Creation in 2003。
  - 慶成企業榮獲供應商 Agere Systems 頒獎：
    1. Distributor of The Year 2003。
    2. Best Marketing Award。
    3. Best Account Executive Award。
- 民國 93 年
- TBU 榮獲 Cummins 頒發「年度大中華區銷售最佳代理商」。
  - 榮獲力晶半導體股份有限公司頒贈「優良供應商，支持 12 吋廠之技術與產能擴張，貢獻卓著」感謝狀。
- 民國 94 年
- 元件通路事業處榮獲供應商 ST 頒發 2005 年台灣區最佳成長的代理商獎項。
- 民國 96 年
- TBU 榮獲 Cummins 頒發「中國區業務突出貢獻獎」。
  - Team 2B 榮獲 Protek Devices 頒發全球最佳進步獎。
  - CBU Team 1 榮獲 Thomson Tuner 頒發「亞洲區年度最佳業績達成率之代理商」獎項。
- 民國 97 年
- TBU 榮獲 Cummins 頒發「2008 年度康明斯東亞區最佳成就獎」。
- 民國 98 年
- Team 2A 榮獲 Protek Devices 頒發 Partnership Award。
  - SBU 榮獲 Phoenix 頒發 Platinum Partner Award。
- 民國 106 年
- 11 月 通過 ISO 9001：2015 認證。
  - 12 月榮獲勞動部勞動力發展屬頒發 TTQS 人才發展品質管理系統評核等級證書企業機構版銅牌獎。
- 民國 108 年
- 8 月獲經濟部工業局評選為第 5 屆潛力中堅企業。
  - 10 月獲勞動部勞動力發展屬頒發 TTQS 人才發展品質管理系統評核等級證書企業機構版銅牌獎。
  - RBU 榮獲 Universal Robots 頒發 APAC BEST OF THE BEST 獎。
3. 傑出領導類：
- 民國 82 年
- 董事長陳健三先生榮獲『一九九三年當代傑出企業人物-尊爵獎』。
- 民國 83 年
- 總經理王克萍先生榮獲『第十二屆傑出經理人』。
4. 社會公益類：
- 民國 92 年
- 推動無菸健康職場活動，獲頒【九十二年度臺北市無菸健

康職場甄選大賞】績優獎及【衛生署國民健康局菸害防制優良職場表揚】佳作獎。

(三) 專利發明：

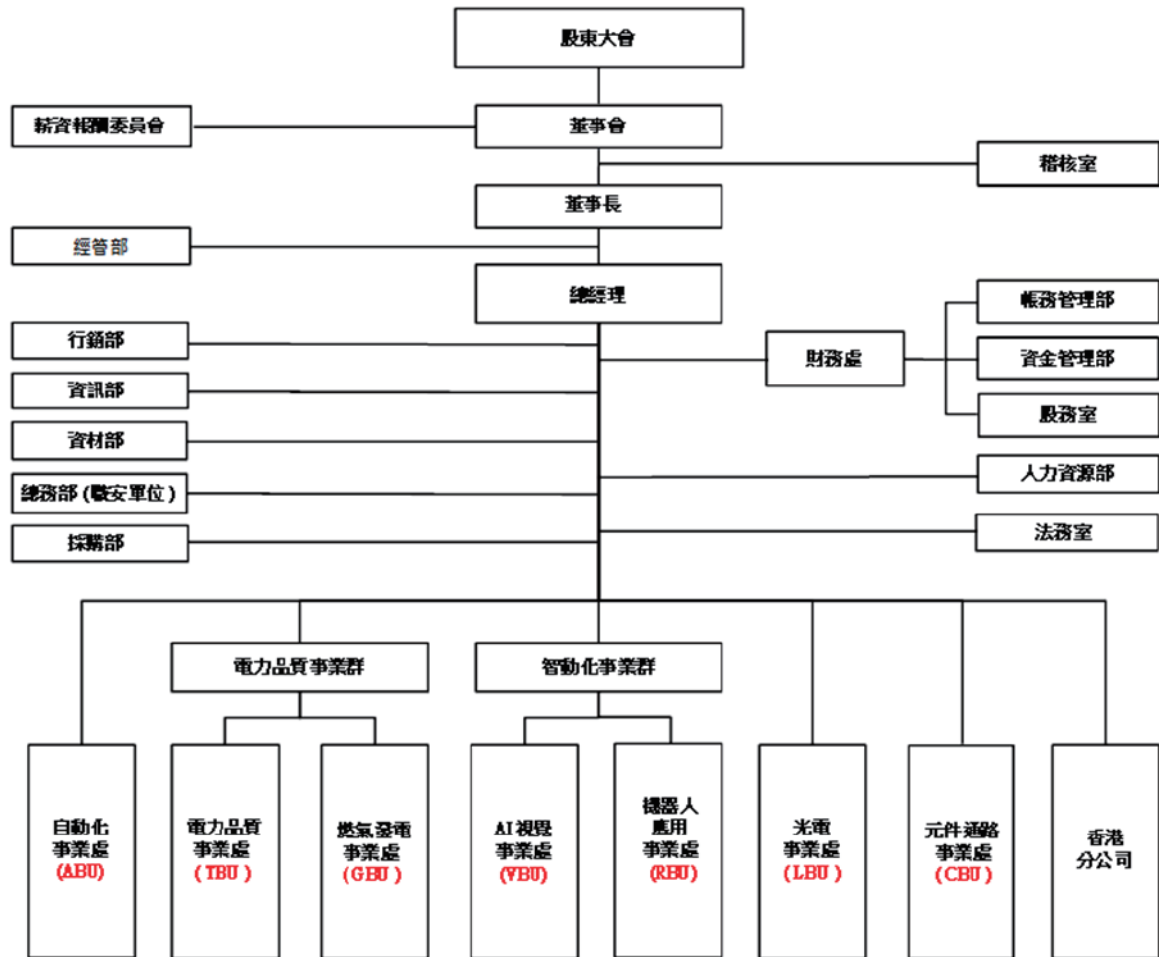
- 民國 106 年 5月本公司自主開發全球第一台自動穿鞋帶機，正式取得台灣專利證書。發明名稱：自動穿鞋帶之方法及設備。中華民國專利證書 發明第 I581731 號。  
12月視覺事業處(VBU) AccuPick 3D 通過 FCC 認證。
- 民國 107 年 1月視覺事業處(VBU) AccuPick 3D 通過 CE, VCCI.認證。  
5月視覺事業處(VBU) AccuPick 3D 通過 KC 認證。  
取得發明專利「自動化物料配置系統及方法」，中華民國專利證書 發明第 I633044 號。
- 民國 108 年 4月視覺事業處(VBU) AccuPick 3D、Solscan、Solmotion 通過 CB 認證。  
取得發明專利「物件運送方法及系統」，中華民國專利證書 發明第 I675000 號。
- 民國 109 年 取得發明專利「物件辨識及取物方法、物件辨識及取物系統」，中華民國專利證書 發明第 I685407 號。

(四)110 年度及截至年報刊印日止董事、監察人或持股超過百分之十之大股東股權之大量移轉或更換：無。

# 參、公司治理報告

## 一、組織系統

(一)組織結構：110年5月1日



(二)各主要部門所營業務：(110年12月31日)

事業群	事業處	事業部 (簡稱)	主要業務範圍
電力品質 事業群	電力品質 事業處 Technology Equipment Business Unit	TBU (PC)	銷售/代理： 1.美國 Cummins Power Generation 柴(汽)油發電機、ATS 自動切換開關、並聯系統 2.德國 Piller UPS 動態不斷電設備 3.美國 EATON UPS 靜態不斷電系統 4.德國 Siemens 匯流排 5.日本 Kawasaki 渦輪發電機系統 6.上述設備系統設計、規劃、整合、安裝工程、零件買 賣及維修保養服務業務
		TBU (PQ)	銷售/代理： 1.伊頓高頻 UPS 不斷電設備/高頻 SMR UPS 不斷電設/UPS 儲能設備 2.伊頓 IDC 產品 3.德國 BENNING 直流充電機、低頻逆變器 4.儲盈磷酸鋰鐵電池 5.三菱精密空調 6.客製化設計中、低壓配電盤 7.電力品質檢測改善 8.上述設備系統設計、規劃、安裝工程、零件買賣及維 修保養服務業務
	燃氣發電 事業處 Gas Genset Business Unit	GBU	銷售/代理： 1.奧地利 INNIO Jenbacher(顏巴赫) 燃氣發電機組及其週 邊配套設備 2.上述設備系統設計、規劃、整合、安裝工程、零件買 賣及維修保養服務業務
	自動化設備 事業處 Automation Business Unit	ABU	1.洛克威爾(ROCKWELL) 台灣區授權經銷商：代理銷售 PLC、Drives、Motion、IC、SSC、及圖控軟體等各類產 品。除產品銷售外並提供自動化控制系統解決方案， 包含： (1)產業機械自動化解決方案 (2)工廠自動化解決方案 (3)機器狀態監測系統 (4)預知保養解決方案 (5)工廠能源管理(節能)解決方案 2.代理參數科技(PTC)軟體，具備以下功能 (1)ThingWorx IIoT 物聯網平台 (2)Vuforia AR 擴充實景顯示 (3)大數據分析及 ML 機器學習 3.代理銷售 Encompass 周邊品牌 (1)HPE

事業群	事業處	事業部 (簡稱)	主要業務範圍
			(2)CKD (3)MTE (4)FLIR (5)Hoffman (6)SECOMEA (7)SIA (8)ORing
智動化 事業群	AI 視覺 事業處 Vision Business Unit	VBU	自主研發產品 1.3D 視覺-智能取放系統 2.工業用高精度 3D 結構光掃描器 3.深度學習 4.視覺導引機器人解決方案 5.人工智能檢測系統
	機器人應用 事業處 Robot Business Unit	RBU	1.銷售/代理: (1)丹麥 Universal Robots 機械手臂。 (2)日本 Shibaura Machine 機械手臂 (3)日本 Kawasaki 機械手臂 (4)丹麥 Mobile Industrial Robots 無軌自走搬運車 (5)丹麥 OnRobot 機械手臂周邊 (6)加拿大 Robotiq 機械手臂周邊 (7)加拿大 MecaDemic 機械手臂 2.機械手臂週邊夾治具與輸送模組配合方案銷售 3.智能自動化配套整合解決方案
	光電事業處 Optical Electronic Business Unit	LBU	1.銷售/代理：國內外 TFT LCD、Driver IC 及電子產品。 2.提供國內外液晶模組客製化產品服務
	元件通路事業 處 Component Business Unit	CBU	銷售/代理國內外電子零組件： 1.被動產品：MLCC、電解電容、電阻、XY 電容等 2.主動產品：IC、MOSFET、DIODES、LED CHIP 等等 3.保護產品：ESD、TVS、連接器、保險絲等

2.盈門能源科技：

公司名稱	事業部 (簡稱)	主要業務範圍
盈門能源科技 Power Solomon Department	SET (PS)	銷售： 1.SOLOMON 牌柴油發電機組 2.SOLOMON 並聯系統 3.SOLOMON 匯流排與相關系統 上述設備系統設計、規劃、安裝工程、零件買賣及 維修保養服務業務

二、董事、監察人及經理人資料

(一)董事、監察人資料：

日期：111年4月10日(停止過戶日)

職稱	國籍或註冊地	姓名	性別 年齡	選(就)任日期	任期	初次選任日期	選任時持有股數		現在持有股數		配購、未成年子女現在持有股份		利用他人名義持有股份		主要經(學)歷 (註)	目前兼任本公司及其他公司之職務 (註)	具配偶或二親等以內之其他主管、董事或監察人		備註 (註二)
							股數	持股份比	股數	持股份比	股數	持股份比	股數	持股份比			職稱	姓名	
董事長	中華民國	陳政隆	男 50-60歲	108.6.12	三年	98.08.20	13,448,057股 7.87%	15,733,057股 8.01%	1,882,36股 1.10%	0	0	0	0	紐約大學 MBA 南加大會計碩士 密西根大學經濟碩士 法銀巴黎證券台灣研究部主管兼亞 洲科技產業主管 德意志證券亞洲半導體產業資深分 析師 瑞士信貸半導體產業分析師 Stern Stewart 管理顧問公司管理顧問 友上科技(股)董事 銀嘉科技(股)董事長 業生科技(股)董事長 吉帝投資(股)董事 高致能源(股)董事	所羅門(股)董事長、總經理 新門科技(股)董事長、總經理 雷相科技(股)董事長、總經理 摩迪投資(股)董事長、總經理 三門科技(股)董事長、總經理 碧瑤育樂事業(股)監察人 迅智自動化科技(股)董事 Solomon Technology (USA) Corp. 董事長 Solomon Robotics (Thailand) Ltd. 董事 長 Solomon Science Technology(VN) Company Limited 董事長 Solomon Energy Technology (Singapore) Pte. Ltd. 董事長 盈門能源科技(股)董事	陳呂素玉 陳健三	母子 父子	1.原因、合理性、必 要性：公司業務需 求，實屬必要董事長 與總經理為同一人 2 因應措施：下屆增 加獨立董事席次，並 應有過半數董事未兼 任員工總經理人等	
董事	中華民國	摩迪投資股份 有限公司 代表人： 陳健三 (註1)	男 70-80歲	108.6.12	三年	108.6.12	—	9,587,377股 5.59%	15,150,843股 8.84%	0	0	0	0	大同工學院電機系畢 所羅門(股)董事長、總經理 聯測科技(股)董事長 台晶科技(股)董事長 隆門科技(股)董事長 慶成企業(有)董事 鈺門國際貿易(上海)(有)董事 Total Profit Holding Ltd. 董事 銀嘉科技(股)總經理 三門科技(股)總經理 摩迪投資(股)董事長、總經理 高致能源(股)董事長、總經理 吉帝投資(股)董事長、總經理 銀嘉科技(股)董事 富鼎國際(有)董事長	所羅門(股)董事 雷相科技(股)董事長 三門科技(股)董事長 摩迪投資(股)董事長 Goldentek Display System (BVI) Co., Ltd. 董事 Futek Trading Company Ltd. 董事 Solomon Goldentek Display (HK) Ltd. 董事 業生科技(股)監察人 盈門能源科技(股)董事長、總經 理 盛騰科技(股)董事 聚鑫能源(股)董事	陳呂素玉 陳政隆	配偶 父子	不適用	
董事	中華民國	陳呂素玉	女 70-80歲	108.6.12	三年	90.05.15	15,187,843股 8.86%	15,150,843股 8.84%	9,587,37股 5.59%	0	0	0	0	所羅門(股)特別助理 0 專科	所羅門(股)董事	陳政隆 陳健三	母子 配偶	不適用	
董事	中華民國	勝興投資股份 有限公司	法 人	108.6.12	三年	90.05.15	145,026股 0.08%	145,026股 0.08%	0	0	0	0	0	無	無	無	無	無	不適用

職稱	國籍或註冊地	姓名	性別年齡	選(就)任日期	任期	初次選任日期	選任時持有股數		現在持有股數		配購、未成子女現在持有股份		利用他人名義持有股份		主要經(學)歷(註)	目前兼任本公司及其他公司之職務(註)	具配購或二親等以內關係之其他主管、董事或監察人		備註(註二)	
							股數	持比率	股數	持比率	股數	持比率	股數	持比率			職稱	姓名		關係
董事	中華民國	勝興投資股份有限公司 代表人： 王韋中 (註1)	男 40~50 歲	108.6.12	三年	99.06.18	—	505,626股 0.30%	403,000股 0.24%	0	0	台新創投(股)副總經理 安泰銀行資深經理 中華開發工業銀行投資部經理 永達機械工業(股)董事 悠遊卡投資控股(股)董事 悠遊卡(股)董事 鈺昇科技(股)董事 台灣糖業(股)董事	華陽中小企業開發(股)董事長 嘉德生化科技(股)董事 統一證券投資信託(股)董事 新北市果菜運銷(股)董事 所羅門(股)監察人 天使放大股份有限公司監察人 中華民國證券分析師 中華民國十大傑出青年	無	無	無	無	不適用		
董事	中華民國	學迪投資股份有限公司 有限公司	法人	108.6.12	三年	87.06.08	100,432股 0.06%	100,432股 0.06%	0	0	0	0	台北工專電機工程科畢業 隆門科技(股)董事 所羅門(股)事業群總經理 所羅門(股)顧問	聯合聚晶(股)董事 銀嘉科技(股)董事	無	無	無	無	不適用	
董事	中華民國	學迪投資股份有限公司 有限公司 代表人： 高升輝 (註1)	男 60~70 歲	108.6.12	三年	110.11.12	—	281,548股 0.16%	0	0	0	0	University of South Florida 電機工程所畢業 台灣大學電機工程系畢業 台灣同力電梯(股)總經理 台灣施奈德電梯(股)(Schneider Electric-BU)總經理 台灣派克漢尼汾(股)(Parker Hannifin)總經理 所羅門(股)自動化學事業處副總經理 富相科技(股)監察人	所羅門(股)董事 紅門國際貿易(上海)(有)董事長、總經理 所羅門貿易(深圳)(有)董事 盈門能源科技(股)董事	無	無	無	無	不適用	
董事	中華民國	學迪投資股份有限公司 有限公司 代表人： 郭才坤 (註1)	男 60~70 歲	108.6.12	三年	108.6.12	—	0股 0%	0股 0%	0	0	0	0	大同大學電機博士 淡江大學電機系教授兼系主任 淡江大學電機系副教授 加拿大曼尼托巴大學訪問學者 美國喬治亞理工學院訪問學者	淡江大學電機系特聘教授 中華民國自動控制學會理事 台灣機器人學會理事 台灣智慧自動化與機器人協會理事 上銀科技教育基金會董事 所羅門(股)董事 所羅門(股)薪資報酬委員	無	無	無	無	不適用
獨立董事	中華民國	翁慶昌	男 60~70 歲	108.6.12	三年	105.6.7	0	0	0	0	0	0	0	台北科技大學電機工程學系畢業 創意電子(股)總經理 凱明電子產業技術公司經理 德州儀器ASIC工程師	雲通國際(股)CEO 所羅門(股)薪資報酬委員	無	無	無	無	不適用
監察人	中華民國	學力投資股份有限公司	法人	108.6.12	三年	90.05.15	2,142,803股 1.25%	2,748,803股 1.60%	0	0	0	0	0	0	無	無	無	無	無	不適用



職稱	國籍或註冊地	姓名	性別年齡	選(就)任日期	任期	初次選任日期	選任時持有股數		現在持有股數		配購、未成年子女現在持有股份		利用他人名義持有股份		主要經(學)歷(註)	目前兼任本公司及其他公司之職務(註)	具配偶或二親等以內關係之其他主管、董事或監察人			備註(註二)
							股數	持比率	股數	持比率	股數	持比率	股數	持比率			職稱	姓名	關係	
監察人	中華民國	摩力投資股份有限公司 代表人： 杜啟華 (註1)	男	108.6.12	三年	90.05.15	—	0	0	0	0	0	0	0	台北大學企業管理研究所碩士 中興大學企業管理研究所碩士 銘傳大學企業管理系講師/育成中心副召集人 中國生產力中心顧問師	華泰文化事業(股)公司總經理	無	無	無	不適用
監察人	中華民國	摩力投資股份有限公司 代表人： 缺額待補 (註1)	--	108.6.12	三年	90.05.15	—	0	0	0	0	0	0	0		—	無	無	無	不適用
監察人	中華民國	摩力投資股份有限公司 代表人： 溫機榮 (註1)	男 70~80歲	108.6.12	三年	90.05.15	—	0	0	0	0	0	0	0	政治大學財稅系學士 兆豐商業銀行協理 兆豐管理顧問公司總經理 所羅門(股)董事 寶豐開發事業(股)副總經理	英和投資(股)副總經理	無	無	無	不適用

(註1)：係指法人代表或自然人之資訊；本公司於110.9.2.接獲社啟華監察人過世消息。高升輝董事110.11.12.到職；郭才坤董事110.11.12.解職。

(註2)：公司董事長與總經理或相當職務者(最高經理人)為同一人、互為配偶或一親等親屬者，應說明其原因、合理性、必要性及因應措施(例如增加獨立董事席次，並應有過半數董事兼任員工或經理人等方式)之相關資訊。

董事、監察人屬法人股東之主要股東資料

日期：111 年 4 月 10 日(停止過戶日)

法人股東名稱	法人股東之主要股東
勝興投資股份有限公司	陳娟娟(20%)、陳政隆(20%)、陳政璉(20%)、陳呂素玉(15%)、陳健三(10%)、許清信(10%)、楊玉聘(5%)
摩迪投資股份有限公司	所羅門股份有限公司(100%)
摩力投資股份有限公司	所羅門投資股份有限公司(99.4%)、陳健三(0.01%)、陳呂素玉(0.01%)、陳娟娟(0.01%)、陳政隆(0.01%)、陳政璉(0.01%)、游文彬(0.01%)

註 1：董事、監察人屬法人股東代表者，應填寫該法人股東名稱。註 2：填寫該法人股東之主要股東名稱(其持股比例占前十名)及其持股比例。若其主要股東為法人者，應再填列下表二。註 3：法人股東非屬公司組織者，前開應揭露之股東名稱及持股比例，即為出資者或捐助人(可參考司法院公告查詢)名稱及其出資或捐助比率，捐助人已過世者，並加註「已歿」。

法人股東之主要股東/屬法人股東代表者

法人名稱	法人之主要股東
所羅門投資股份有限公司	陳政隆(9.18%)、陳呂素玉(8.84%)、陳健三(5.59%)、鑫利投資(5.39%)、陳娟娟(3.92%)、陳政璉(2.63%)、卜啟超(1.72%)、摩力投資(1.60%)、魯夫投資(1.55%)
所羅門投資股份有限公司	陳健三(83.33%)、陳呂素玉(16.46%)、陳政隆(0.21%)

註 1：如上表一主要股東屬法人者，應填寫該法人名稱。註 2：填寫該法人之主要股東名稱(其持股比例占前十名)及其持股比例。註 3：法人股東非屬公司組織者，前開應揭露之股東名稱及持股比例，即為出資者或捐助人名稱及其出資或捐助比率。

(二)董事及監察人資料：

1.董事及監察人專業資格及獨立董事獨立性資訊揭露：

姓名	條件 專業資格與經驗	獨立性情形	兼任其他公開 發行公司獨立 董事家數
陳政隆	具備商務、財務、會計及公司業務所需之工作經驗	不適用	無
陳呂素玉	具備商務及公司業務所需之工作經驗	不適用	無
陳健三	具備商務、財務、會計及公司業務所需之工作經驗	不適用	無
王韋中	具備商務、財務、會計及公司業務所需之工作經驗	不適用	無
高升輝 (註)	具備商務、財務、會計及公司業務所需之工作經驗	不適用	無
郭才坤 (註)	具備商務、財務、會計及公司業務所需之工作經驗	不適用	無
鄞伯仁	具備商務、財務、會計及公司業務所需之工作經驗； 且無公司法第 30 條所列情事	獨立董事 符合附註 2 所 述情事	無
翁慶昌	公司業務所須相關科系之公私立大學教授； 且無公司法第 30 條所列情事	獨立董事 符合附註 2 所 述情事	無
溫機榮	具備商務、財務、會計及公司業務所需之工作經驗	不適用	無
杜啟華 (註)	具備商務、財務、會計及公司業務所需之工作經驗	不適用	無

註：高升輝董事 110.11.12.到職；郭才坤董事 110.11.12 解職。本公司於 110.9.2.接獲杜啟華監察人過世消息。

2.董事會多元化及獨立性：

(1)董事會多元化：

敘明董事會之多元政策、目標及達成情形，多元化政策包括但不限於董事遴選標準、董事會應具備之專業資格及經驗、性別、年齡、國籍及文化等組成情形或比例，並就前揭政策敘明具體目表及其達成情形：

本公司除「公司章程」外，另訂有「董事選任程序」，明確規定董事選任以候選人提名制度執行提名及資格審查，並由董事會通過後提送股東會選任之。

「董事選任」應考量董事會之整體配置。董事會成員組成應考量多元化，並就本身運作、營運型態及發展需求以擬訂適當之多元化方針，宜包括但不限於以下二大面向之標準：

1. 基本條件與價值：性別、年齡、國籍及文化等。
2. 專業知識技能：專業背景（如法律、會計、產業、財務、行銷或科技）、專業技能及產業經驗等。

董事會成員應普遍具備執行職務所必須之知識、技能及素養，其整體應具備之能力如下：

1. 營運判斷能力。
  2. 會計及財務分析能力。
  3. 經營管理能力。
  4. 危機處理能力。
  5. 產業知識。
  6. 國際市場觀。
  7. 領導能力。
  8. 決策能力。
- 本公司現任董事會由 7 名董事(其中含 2 位獨立董事，佔 28.57%)組成，將於今(111)年進行董事改選，成立審計委員會(刪除監察人制)，董事人數將增至 9 名(其中獨立董事 4 名)。
- 現任董事具備商務、業務、財務、會計及教育領域，本公司董事中包含 1 位女性董事，有注重董事成員之性別平等，已達成本公司董事會多元化之具體管理目標。

多元項目 董事姓名	基本組成			產業經驗				專業能力			
	國籍	性別	兼任關係 企業員工	科技 產業	經營 管理	國際 市場	大學 教授	商 務	法 律	會 計	風 險 管 理
陳政隆	ROC	男	是	V	V	V		V		V	V
陳呂素玉	ROC	女	無	V	V			V			
陳健三	ROC	男	是	V	V	V		V		V	V
王韋中	ROC	男	無	V	V	V		V		V	V
高升輝	ROC	男	無	V	V	V		V		V	V
郭才坤	ROC	男	無	V	V	V		V		V	V
鄞伯仁	ROC	男	無	V	V	V		V		V	V
翁慶昌	ROC	男	無	V	V		V	V			V

註：高升輝董事 110.11.12.到職；郭才坤董事 110.11.12 解職。

## (2) 董事會獨立性：

敘明獨立董事人數及比重，並說明董事會具獨立性，及附理由說明是否無證券交易法第 26 條之 3 規定第 3 項及第 4 項規定情事，包括敘明董事間、監察人間或董事與監察人間具有配偶及二親等以內親屬關係之情形：

本公司現任董事會由 7 名董事(其中含 2 位獨立董事，佔 28.57%)組成，2 位獨立董事無證券交易法第 26 條之 3 規定第 3 項及第 4 項規定情事，包括敘明董事間、監察人間或董事與監察人間具有配偶及二親等以內親屬關係之情形。

附註 1：專業資格與經驗：敘明個別董事及監察人之專業資格與經驗，如屬審計委員會成員且具備會計或財務專長者，應敘明其會計或財務背景及工作經歷，另說明是否未有公司法第 30 條各款情事。

附註 2：獨立董事應敘明符合獨立性情形，包括但不限於本人、配偶、二親等以內親屬是否擔任本公司或其關係企業之董事、監察人或受僱人；本人、配偶、二親等以內親屬(或利用他人名義)持有公司股份數及比重；是否擔任與本公司有特定關係公司(參考公開發行公司獨立董事設置及應遵循事項辦法第 3 條第 1 項 5~8 款規定)之董事、監察人或受僱人；最近 2 年提供本公司或其關係企業商務、法務、財務、會計等服務所取得之報酬金額。

(三)經理人資料：

日期：111年4月10日(停止過戶日)

職稱	國籍	姓名	性別	就任日期	持有股份		配偶、未成年子女持有股份		利用他人名義持有股份		主要經(學)歷	目前兼任其他公司之職務	與基礎二股齊以內關係之經理人		備註 (註一)
					股數	持股比例	股數	持股比例	股數	持股比例			職稱	姓名	
總經理	中華民國	陳政隆	男	99.07.23	15,733,057	8.01	1,882,360	1.10	0	0	紐約大學 MBA 南加大會計碩士 密西根大學經濟碩士 法銀巴黎證券台灣研究部主管兼亞洲科技產業主管 德意志證券亞洲半導體產業資深分析師 瑞士信貸半導體產業分析師 Stern Stewart 管理顧問公司管理顧問友上科技(股)董事 銀嘉科技(股)董事長 業生科技(股)董事長 吉帝投資(股)董事長 高效能源(股)董事長	新門科技(股)董事長、總經理 富相科技(股)董事長 摩迪投資(股)董事長 三門科技(股)董事長 碧瑤育樂事業(股)監察人 迅智自動化科技(股)董事 Solomon Technology (USA) Corp. 董事長 Solomon Robotics (Thai) Ltd. 董事長 Solomon Science Technology(VN) Company Limited 董事長 Solomon Energy Technology (Singapore) Pte. Ltd. 董事長 盈門能源科技(股)董事	無		1. 原因、合理性、必要性：公司業務需求，實屬必要董事長與總經理為同一人 2. 因應措施：下屆增加獨立董事席次，並應有過半數董事兼任員工或經理人等
事業處總經理	中華民國	郭才坤 (註二)	男	108.1.01	0	0	0	0	0	0	台灣大學 電機工程系 University of South Florida 電機工程所 台灣派克漢尼芬(Parker Hannifin)總經理 台灣施奈德電梯(Schneider Electric-BU)總經理 台灣同力電梯總經理 所羅門(股)自動七政備事業處副總經理、總經理 富相科技(股)監察人	無	無	無	不適用
副總經理	中華民國	徐錫川 (註二)	男	109.11.23	0	0	0	0	0	0	UCLA 加州大學洛杉磯分校 MEA 碩士 台灣大學機械研究所碩士 億光智能科技(股)協理 佳能企業(股)工程師 所羅門(股)電力品質事業處副總經理	無	無	無	不適用

職稱	國籍	姓名 (註二)	性別	就任日期	持有股份		配偶、未成年子女持有股份	利用他人名義持有股份		主要經(學)歷	目前兼任其他公司之職務	與前次二親等以內關係之經理人			備註 (註一)
					股數	持股比例		股數	持股比例			職稱	姓名	關係	
副總經理	中華民國	李圭崇 (註二)	男	110.04.19	83,534	0.05	0	0	0	黎明專電機科畢 一順企業(有限)電機部業務工程師 所羅門(股)自動化事業處協理 所羅門(股)自動化事業處副總經理	無	無		無	不適用
副總經理	中華民國	曾智仁 (註二)	男	110.04.19	0	0	0	0	0	亞東技術學院系工業工程與管理專科 快肯系統整合(股)總經理室 PM 科勝科技(股)業務經理 所羅門(股)自動化事業處協理 所羅門(股)自動化事業處副總經理	無	無		無	不適用
副總經理	中華民國	楊博祥 (註二)	男	110.04.19	0	0	0	0	0	台北科技大學經營管理系 真敏國際(股)業務主任 三華科技(股)研發組長 所羅門(股)電力品質事業處協理 所羅門(股)燃氣發電事業處協理 所羅門(股)電力品質事業處副總經理	無	無		無	不適用
副總經理	中華民國	阮春祿 (註二)	男	111.02.01	0	0	0	0	0	台北科技大學電機科博士 山衛科技(股)產品經理 所羅門(股)視覺事業處協理 所羅門(股)視覺事業處副總經理	無	無		無	不適用
協理	中華民國	孟台麗	女	101.11.28	33,987	0.02	0	0	0	淡江大學資工系畢 揚崑國際(股)資訊部經理 神達電腦(股)系統整合部專案經理 國森企業(股)資訊部課長 所羅門(股)資訊部協理	無	無		無	不適用
協理	中華民國	趙國基	男	101.11.28	6,864	0	0	0	0	台北工專金屬材料系 康明斯電力系統(股)系統經理 利星行機械(股)技術經理 達威光電(股)董事 所羅門(股)燃氣發電事業協理	無	無		無	不適用

職稱	國籍	姓名	性別	就任日期	持有股份		配偶、未成年子女持有股份		利用他人名義持有股份		主要經(學)歷	目前兼任其他公司之職務	與前次或以內關係之經理人			備註 (註一)
					股數	持股比例	股數	持股比例	股數	持股比例			職稱	姓名	關係	
協理	中華民國	黃修治	男	105.11.02	0	0	0	0	0	0	光武專機械工程師 宏晟科技(股)專案經理 所羅門(股)自動化事業處協理	無	無	無	無	不適用
協理	中華民國	謝明達	男	106.06.26	0	0	0	0	0	0	台灣科技大學 EMBA 管研所 永慶房屋仲介(股)協理 香港怡和集團副理 萊爾富便利商店資深區經理 所羅門(股)經營管理處協理	無	無	無	無	不適用
資深業務協理	中華民國	周正宗 (註二)	男	110.04.19	0	0	0	0	0	0	台北工專電機科 英茗報關行外務簽證員 建國報關外務簽證員 所羅門(股)電力品質事業處協理 所羅門(股)電力品質事業處資深業務協理	無	無	無	無	不適用
協理	中華民國	劉信男	男	107.01.31	444	0	0	0	0	0	新埔工專電機工程 達慶機電(股)工程師 所羅門(股)電力品質事業處協理	無	無	無	無	不適用
資深業務協理	中華民國	林義祥	男	108.11.04	0	0	0	0	0	0	交通大學工業工程管理碩士 艾波比(股) Channel Manager 庫卡(股) Sales Manager 力致科技(股) Director 所羅門(股) AI 視覺事業處資深協理	無	無	無	無	不適用
協理	中華民國	李智銘 (註二)	男	110.07.01	0	0	0	0	0	0	休士頓大學企業管理碩士 崇越科技(股)業務專員 前電科技(股)業務經理 所羅門(股)光電事業處協理	無	無	無	無	不適用

職稱	國籍	姓名	性別	就任日期	持有股份		配偶、未成年子女持有股份		利用他人名義持有股份		主要經(學)歷	目前兼任其他公司之職務	與公司或親屬以內關係之經理人			備註 (註一)	
					股數	持股比例	股數	持股比例	股數	持股比例			職稱	姓名	關係		
協理	中華民國	黃千綺 (註二)	女	110.04.19	0	0	2,000	0.001	0	0	淡江大學商管學院碩士 東吳大學商學院會計系商學士 寶誠會計師事務所副理 昱捷(股)稽核副理 昱捷(股)會計經理 所羅門(股)財務處經理 所羅門(股)財務處協理、財會主管	無				無	不適用

(註一)：總經理或相當職務者(最高經理人)與董事長為同一人、互為配偶或一親等親屬時，應揭露其原因、合理性、必要性及因應措施(例如增加獨立董事席次，並應有過半数董事未兼任員工或經理人等方式)之相關資訊。

(註二)：郭才坤事業處總經理於110.5.12離職。李主崇、曾智仁、楊博祥協理自110.4.19升任為副總經理；周正宗協理自110.4.19升任為資深業務協理；黃千綺經理自110.04.19升任為協理；李智銘經理自110.07.01升任為協理。阮春祿協理自111.02.01升任為副總經理。徐錫川副總經理於111.03.25離職。



### 三、董事、監察人及經理人酬金

(一)有下列情事之一者，應揭露個別董事及監察人之酬金：

1. 最近三年度個體或個別財務報告曾出現稅後虧損者，應個別揭露「董事及監察人」姓名及酬金，但最近年度個體或個別財務報告已產生稅後淨利，且足以彌補累積虧損者，不在此限：無此情形。
2. 最近年度董事持股成數不足情事連續達三個月以上者，應揭露個別董事之酬金；最近年度監察人持股成數不足情事連續達三個月以上者，應揭露個別監察人之酬金：無此情形。
3. 最近年度任三個月份董事、監察人平均設質比率大於百分之五十者，應揭露於各該月份設質比率大於百分之五十之個別董事、監察人酬金：無此情形。
4. 全體董事、監察人領取財務報告內所有公司之董事、監察人酬金占稅後淨利超過百分之二，且個別董事或監察人領取酬金超過新臺幣一千五百萬元者，應揭露該個別董事或監察人酬金（說明：以附表內「董事酬金」加計「監察人酬金」項目計算上開董事、監察人酬金，不包括兼任員工領取之相關酬金）：
5. 上市上櫃公司於最近年度公司治理評鑑結果屬最後一級距者，或最近年度及截至年報刊印日止，曾遭變更交易方法、停止買賣、終止上市上櫃，或其他經公司治理評鑑委員會通過認為應不予受評者。
6. 上市上櫃公司最近年度非擔任主管職務之全時員工年度薪資平均數未達新臺幣五十萬元者：無此情形。

(二)上市上櫃公司有前項 1.或 5.情事之一者，應個別揭露前五位酬金最高主管(例如總經理、副總經理、執行長或財務主管等經理人)之酬金資訊：(詳 P.47)。

(1) 一般董事及獨立董事之酬金：

日期：110 年度；單位：千元；千股

職稱	姓名	董事酬金				兼任員工領取相關酬金				A、B、C、D、E、F 及 G 等七項總額及占稅後純益之比例% (註 10)		領取來自子公司以外轉投資事業或母公司酬金 (註 11)					
		報酬(A) (註 2)		董事酬勞(C) (註 3)		薪資、獎金及特支費等(E) (註 5)		退職退休金(F) (註 7)		員工酬勞(G) (註 6)							
		本公司	本公司	本公司	本公司	本公司	本公司	本公司	本公司	本公司	本公司						
董事長	陳政隆	0	0	700	780	45	120	10,119	18,649	0	0	0	10,864	5,47	19,549	9.85	8,685
董事	陳呂素玉	0	0	800	800	45	45	0	0	0	0	0	845	0.43	845	0.43	0
董事代表人	王韋中	0	0	300	300	45	45	0	0	0	0	0	345	0.17	345	0.17	0
董事代表人	陳健三	0	0	637	717	45	75	6,908	18,094	108	0	0	7,698	3.88	18,994	9.57	11,296
董事代表人	高升輝(註)	0	0	700	700	10	10	2,220	2,220	95	0	0	3,025	1.52	3,025	1.52	0
董事代表人	郭才坤(註)	0	0	50	50	35	35	1,252	1,252	40	0	0	1,377	0.69	1,377	0.69	0
董事	勝興投資	0	0	100	100	0	0	0	0	0	0	0	100	0.05	100	0.05	0
董事	翁慶昌	0	0	600	600	55	55	0	0	0	0	0	655	0.33	655	0.33	0
獨立董事	郭伯仁	0	0	250	250	55	55	0	0	0	0	0	305	0.15	305	0.15	0

1. 請敘明獨立董事酬金給付政策、制度、標準與結構，並依所擔負之職責、風險、投入時間等因素敘明與給付酬金數額之關聯性；董監酬勞分配評估指標：  
 (1) 對公司營運之參與程度及貢獻價值(2) 對董事會的參與程度(3) 因公司融資需求，擔任連帶背書保證人(4) 其他重要貢獻度

2. 除上表揭露外，最近年度公司董事為財務報告內所有公司/轉投資事業非屬員工之顧問等)領取之酬金：0  
 \*應請分別列示董事(非獨立董事之一般董事)及獨立董事相關資訊。

註：高升輝先生於 110.11.12 聘任董事。郭才坤董事於 110.11.12 解任董事。

註：110 年度董事酬勞及員工酬勞為擬載數(按去年實際分派金額比例計算)；稅後純益係指最近年度個體或個別財務報告之稅後純益；董事僅發放車馬費，未發放變動報酬。

酬金級距表

給付本公司各個董事酬金級距	董事姓名	
	前四項酬金總額(A+B+C+D) 本公司(註 8)	前七項酬金總額(A+B+C+D+E+F+G) 母公司及所有轉投資事業(註 9) I
低於 1,000,000 元	陳政隆、陳呂素玉、陳健三、高升輝、郭才坤、王韋中、翁慶昌、郭伯仁、勝興投資、摩迪投資	陳呂素玉、王韋中、翁慶昌、郭伯仁、勝興投資、摩迪投資
1,000,000 元(含) ~ 2,000,000 元(不含)	0	郭才坤
2,000,000 元(含) ~ 3,500,000 元(不含)	0	高升輝
3,500,000 元(含) ~ 5,000,000 元(不含)	0	0
5,000,000 元(含) ~ 10,000,000 元(不含)	0	0
10,000,000 元(含) ~ 15,000,000 元(不含)	0	0
15,000,000 元(含) ~ 30,000,000 元(不含)	0	0
30,000,000 元(含) ~ 50,000,000 元(不含)	0	0

50,000,000 元 (含) ~ 100,000,000 元 (不含)			
100,000,000 元以上	10	10	10
總計	10	10	10

註1：董事姓名應分別列示(法人股東應將法人股東名稱及代表人分別列示)，並分別列示一般董事及獨立董事，以彙總方式揭露各項給付金額。**若董事兼任總經理或副總經理者應填列本表及下表(3-1)，或下表(3-2-1)及(3-2-2)。**

註2：係指最近年度董事之報酬(包括董事薪資、職務加給、離職金、各種獎金、獎勵金等等)。

註3：係指最近年度經董事會通過分派之董事酬勞金額。

註4：係指最近年度董事之相關業務執行費用(包括車馬費、油資及其他給付。另如配有司機者，請附註說明公司給付該司機之相關報酬，但不計入酬金。資產之性質及成本、實際或按公平市價計算之租金、汽車及其他交通工具或專屬個人之支出時，應揭露所提供資產之性質及成本、實際或按公平市價計算之租金、油資及其他給付。另如配有司機者，請附註說明公司給付該司機之相關報酬，但不計入酬金。另依IFRS 2「股份基礎給付」認列之薪資費用，包括取得員工認股權憑證、限制員工權利新股及參與現金增資認購股份等，亦應計入酬金。

註5：係指最近年度董事兼任員工(包括兼任總經理、副總經理、其他經理人及員工)所領取包括薪資、職務加給、離職金、各種獎金、獎勵金、車馬費、特支費、各種津貼、宿舍、配車等實物提供等等。如提供房屋、汽車及其他交通工具或專屬個人之支出時，應揭露最近年度經董事會通過分派員工酬勞(含股票及現金)者，應揭露最近年度經董事會通過分派員工酬勞金額，若無法預估者則按去年年度實際分派金額比例計算今年擬議分派金額，並另應填列附表一之三。

註6：應揭露合併報告內所有公司(包括本公司)給付本公司每位董事各項酬金總額，於所歸屬級距中揭露董事姓名。

註7：應揭露合併報告內所有公司(包括本公司)給付本公司每位董事各項酬金總額，於所歸屬級距中揭露董事姓名。

註8：應揭露合併報告內所有公司(包括本公司)給付本公司每位董事各項酬金總額，於所歸屬級距中揭露董事姓名。

註9：應揭露合併報告內所有公司(包括本公司)給付本公司每位董事各項酬金總額，於所歸屬級距中揭露董事姓名。

註10：稅後純益係指最近年度個體或個別財務報告之稅後純益。

註11：a. 本欄應明確填列公司董事領取來自子公司以外轉投資事業或母公司相關酬金額(若無者，則請填「無」)。

b. 公司董事如有領取來自子公司以外轉投資事業或母公司相關酬金者，應將公司董事於子公司以外轉投資事業或母公司所領取之酬金，併入酬金級距表之「欄，並將欄位名稱改為「母公司及所有轉投資事業」。

c. 酬金係指本公司董事擔任子公司以外轉投資事業或母公司之董事、監察人或經理人等身分所領取之報酬、酬勞(包括員工、董事及監察人酬勞)及業務執行費用等相關酬金。

(1) ~1 全體董事、監察人領取財務報告內所有公司之董事、監察人酬金占稅後淨利超過百分之二，且個別董事或監察人領取酬金超過新臺幣一千五百萬元者(不包括兼任員工領取之相關酬金)，應揭露該個別董事或監察人酬金：無。

(1) ~2 董事兼任總經理或副總經理之酬金：

日期：110 年度；單位：千元；千股

職稱	姓名	薪資(A) (註2)		退職退休金(B)		獎金及特支費等等(C) (註3)		員工酬勞金額(D) (註4)			A、B、C及D等四項總額占稅後純益之比例(%) (註8)		領取來自子公司以外轉投資事業或母公司酬金 (註9)
		本公司	財務報告內所有公司(註5)	本公司	財務報告內所有公司(註5)	本公司	財務報告內所有公司(註5)	本公司	現金金額	股票金額	本公司	財務報告內所有公司	
總經理 事業處總經理	陳政隆	7,504	12,784	40	40	3,867	7,117	0	0	0	5.75	19,941	8,685
	郭才坤												

註1：110 年度員工酬勞為擬議數(按去年實際分派金額比例計算)、稅後純益係指最近年度個體或個別財務報告之稅後純益。

註2：郭才坤事業處總經理於110.5.12 離職。

### 酬金級距表

給付本公司各個總經理及副總經理酬金級距	總經理及副總經理姓名	
	本公司	母公司及所有轉投資事業(註7)
低於1,000,000 元	0	0
1,000,000 元(含) ~2,000,000 元(不含)	郭才坤	郭才坤
2,000,000 元(含) ~3,500,000 元(不含)	0	0
3,500,000 元(含) ~5,000,000 元(不含)	0	0
5,000,000 元(含) ~10,000,000 元(不含)	0	0
10,000,000 元(含) ~15,000,000 元(不含)	陳政隆	0
15,000,000 元(含) ~30,000,000 元(不含)	0	陳政隆
30,000,000 元(含) ~50,000,000 元(不含)	0	0
50,000,000 元(含) ~100,000,000 元(不含)	0	0
100,000,000 元以上	2	2
總計		

(1) ~3 最近年度經董事會通過分派總經理及副總經理之員工酬勞金額（含股票及現金），若無法預估者則按去年實際分派金額比例計算今年擬議分派金額，並另應填列本表。

日期：110 年度；單位：千元

職稱	姓名	股票金額	現金金額	總計	總額占稅後純益之比例 (%)
總經理	陳政隆				
事業處總經理	郭才坤				
副總經理	徐錫川				
副總經理	李圭崇	0	310	310	0.16
副總經理	曾智仁				
副總經理	楊博祥				
副總經理	阮春祿				

註1：110 年度員工酬勞為擬議數(按去年實際分派金額比例計算)、稅後純益係指最近年度個體或個別財務報告之稅後純益。

郭才坤事業處總經理 110.5.12 辭職。阮春祿副總經理 111.02.01 到職。徐錫川副總經理 111.03.25 辭職。

註2：總經理及副總經理姓名應分別列示，以彙總方式揭露各項給付金額。若董事兼任總經理或副總經理者應填列本表及上表(1-1)，或(1-2-1)及(1-2-2)。

註3：徐填列最近年度總經理及副總經理薪資、職務加給、離職金。

註4：徐填列最近年度總經理及副總經理各項獎金、獎勵金、車馬費、特支費、各種津貼、宿舍、配車等實物提供及其他報酬金額。如提供房屋、汽車及其他交通工具或專屬個人之支出時，應揭露所提供之性質及成本、實際或按公平市價計算之租金、油資及其他給付。另如配有司機者，請附註說明公司給付該司機之相關報酬，但不計入酬金。另依 IFRS 2「股份基礎給付」認列之薪資費用，包括取得員工認股權憑證、限制員工權利新股及參與現金增資認購股份等，亦應計入酬金。

註5：應揭露合併報告內所有公司(包括本公司)給付本公司總經理及副總經理各項酬金之總額。

註6：本公司給付每位總經理及副總經理各項酬金總額，於所歸屬級距中揭露總經理及副總經理姓名。

註7：應揭露合併報告內所有公司(包括本公司)給付本公司每位總經理及副總經理各項酬金總額，於所歸屬級距中揭露總經理及副總經理姓名。

註8：稅後純益係指最近年度個體或個別財務報告之稅後純益。

註9：a. 本欄應明確填列公司總經理及副總經理領取來自子公司以外轉投資事業或母公司相關酬金金額(若無者，則請填「無」)。  
b. 公司總經理及副總經理如有領取來自子公司以外轉投資事業或母公司相關酬金者，應將公司總經理及副總經理於子公司以外轉投資事業或母公司所領取之酬金，併入酬金級距表內欄，並將欄位名稱改為「母公司及所有轉投資事業」。

c. 酬金係指本公司總經理及副總經理擔任子公司以外轉投資事業或母公司之董事、監察人或經理人等身分所領取之報酬、酬勞(包括員工、董事及監察人酬勞)及業務執行費用等相關酬金。

\* 本表所揭露酬金內容與所得稅法之所得概念不同，故本表目的係作為資訊揭露之用，不作課稅之用。

(2) 監察人之酬金：

日期：110 年度；單位：千元；千股

職稱	姓名	監察人酬金						A、B 及 C 等三項總額及占稅後純益之比例%		領取來自子公司以外轉投資事業或母公司酬金 (註9)	
		報酬(A) (註2)		酬勞(B) (註3)		業務執行費用(C) (註4)		(註8)			
		本公司	財務報告內所有公司 (註5)	本公司	財務報告內所有公司 (註5)	本公司	財務報告內所有公司 (註5)	本公司	財務報告內所有公司		
監察人	摩力投資(股)	0	0	0	0	0	0	0	0	0	
監察人代表人	杜啟華(註)	0	0	0	0	35	35	0.02	35	0.02	0
監察人代表人	溫機榮	0	0	250	250	45	45	0.15	295	0.15	0

註：110 年度監察人酬勞為擬議數(按去年實際分派金額比例計算)、稅後純益係指最近年度個體或個別財務報告之稅後純益。

註：本公司於 110.9.2 接獲杜啟華監察人過世消息

酬金級距表

給付本公司各個監察人酬金級距	監察人姓名	
	本公司(註6)	前三項酬金總額(A+B+C)
低於 1,000,000 元	摩力投資(股)、溫機榮、杜啟華	母公司及所有轉投資事業(註7)D
1,000,000 元 (含) ~ 2,000,000 元(不含)	0	摩力投資(股)、溫機榮、杜啟華
2,000,000 元 (含) ~ 3,500,000 元(不含)	0	0
3,500,000 元 (含) ~ 5,000,000 元(不含)	0	0
5,000,000 元 (含) ~ 10,000,000 元(不含)	0	0
10,000,000 元 (含) ~ 15,000,000 元(不含)	3	3
總計		

註1：監察人姓名應分別列示(法人股東應將法人股東名稱及代表人分別列示)，以彙總方式揭露各項給付金額。

註2：係指最近年度監察人之報酬(包括監察人薪資、職務加給、離職金、各種獎金獎勵金等等)。

註3：係填列最近年度經董事會通過分派之監察人酬勞金額。

註4：係指最近年度給付監察人之相關業務執行費用(包括車馬費、特支費、各種津貼、宿舍、配車等實物提供等等)。如提供房屋、汽車及其他交通工具或專屬個人之支出時，應揭露所提供資產之性質及成本、實際或按公平市價計算之租金、油資及其他給付。另如配有司機者，請附註說明公司給付該司機之相關報酬，但不計入酬金。

註5：應揭露合併報告內所有公司(包括本公司)給付本公司監察人各項酬金之總額。

註6：本公司給付每位監察人各項酬金總額，於所歸屬級距中揭露監察人姓名。

註7：應揭露合併報告內所有公司(包括本公司)給付本公司每位監察人各項酬金總額，於所歸屬級距中揭露監察人姓名。

註8：稅後純益係指最近年度個體或個別財務報告之稅後純益。

註9：a. 本欄應明確填列公司監察人領取來自子公司以外轉投資事業或母公司相關酬金額(若無者，則請填「無」)。

b. 公司監察人如有領取來自子公司以外轉投資事業或母公司相關酬金者，應將公司監察人於子公司以外轉投資事業別或母公司所領取之酬金，併入酬金級距表D欄，並將欄位名稱改為「母公司及所有轉投資事業」。

c. 酬金係指本公司監察人擔任子公司以外轉投資事業或母公司之董事、監察人或經理人等身分所領取之報酬、酬勞(包括員工、董事及監察人酬勞)及業務執行費用等相關酬金。

### (3) 總經理及副總經理之酬金：

日期：110 年度；單位：千元；千股

職稱	姓名	薪資(A) (註2)		退職退休金(B)		獎金及特支費等等(C) (註3)		員工酬勞金額(D) (註4)			A、B、C及D等四項總額及占稅後純益之比例(%) (註8)		領取來自子公司以外轉投資事業或母公司酬金 (註9)			
		本公司	財務報告內所有公司(註5)	本公司	財務報告內所有公司(註5)	本公司	財務報告內所有公司(註5)	現金金額	股票金額	股票金額	本公司	財務報告內所有公司				
總經理	陳政隆															
事業處總經理	郭才坤															
副總經理	徐錫川															
副總經理	李圭崇	17,206	22,486	414	414	6,037	9,287	310	0	310	0	23,967	12.07	32,497	16.37	8,685
副總經理	曾智仁															
副總經理	楊博祥															
副總經理	阮春祿															

註1：110 年度員工酬勞為擬議數(按去年實際分派金額比例計算)、稅後純益係指最近年度個體或個別財務報告之稅後純益。  
郭才坤事業處總經理於 110.5.12 離職。徐錫川副總經理於 111.3.25 離職。阮春祿副總經理於 111.02.01 到職。

### 酬金級距表

給付本公司各個總經理及副總經理酬金級距	總經理及副總經理姓名	
	本公司	母公司及所有轉投資事業E
低於 1,000,000 元	0	0
1,000,000 元(含) ~ 2,000,000 元(不含)	郭才坤、楊博祥、曾智仁	郭才坤、楊博祥、曾智仁
2,000,000 元(含) ~ 3,500,000 元(不含)	李圭崇、徐錫川	李圭崇、徐錫川
3,500,000 元(含) ~ 5,000,000 元(不含)	阮春祿	阮春祿
5,000,000 元(含) ~ 10,000,000 元(不含)	0	0

總經理及副總經理姓名	
給付本公司各個總經理及副總經理酬金級距	本公司 陳政隆
10,000,000 元 (含) ~15,000,000 元(不含)	0
15,000,000 元 (含) ~30,000,000 元(不含)	陳政隆
30,000,000 元 (含) ~50,000,000 元(不含)	0
50,000,000 元 (含) ~100,000,000 元(不含)	0
100,000,000 元以上	7
總計	7

(3)-1 董事兼任總經理或副總經理者：

日期：1110 年度；單位：千元；千股

職稱	姓名	董事酬金				兼任員工領取相關酬金				A、B、C、D、E、F及G等七項總額及占稅後純益之比例%				領取來自子公司轉投資事業或母公司酬金					
		報酬(A)		退職退休金(B)		業務執行費用(D)		A、B、C及D等四項總額及占稅後純益之比例%		薪資、獎金及特支費等(E)		退職退休金(F)		員工酬勞(G)		本公司	財務報告內所有公司		
		本公司	財務報告內所有公司	本公司	財務報告內所有公司	本公司	財務報告內所有公司	本公司	財務報告內所有公司	本公司	財務報告內所有公司	本公司	財務報告內所有公司	本公司	財務報告內所有公司				
董事長	陳政隆	0	0	0	0	830	80	155	830 0.42	11,371	40	0	0	0	0	12,241	6.17	20,926	10.54
事業總經理	郭才坤					750			985										8,685

酬金級距表

給付本公司各個董事酬金級距	董事姓名	
	前四項酬金總額(A+B+C+D)	前七項酬金總額(A+B+C+D+E+F+G)
低於 1,000,000 元	本公司 陳政隆、郭才坤	本公司 0
1,000,000 元 (含) ~2,000,000 元(不含)	0	郭才坤
2,000,000 元 (含) ~3,500,000 元(不含)	0	0
3,500,000 元 (含) ~5,000,000 元(不含)	0	0
5,000,000 元 (含) ~10,000,000 元(不含)	0	0
10,000,000 元 (含) ~15,000,000 元(不含)	0	陳政隆
15,000,000 元 (含) ~30,000,000 元(不含)	0	0
總計	2	2



註1：總經理及副總經理姓名應分別列示，以彙總方式揭露各項給付金額。若董事兼任總經理或副總經理者應填列表及上表(1-1)，或(1-2-1)及(1-2-2)。

註2：係填列最近年度總經理及副總經理薪資、職務加給、離職金。

註3：係填列最近年度總經理及副總經理各種獎金、獎勵金、車馬費、特支費、各種津貼、宿舍、配車等實物提供及其他報酬金額。如提供房屋、汽車及其他交通工具或專屬個人之支出時，應揭露所提供資產之性質及成本、實際或按公平市價計算之租金、油資及其他給付。另如配有司機者，請附註說明公司給付該司機之相關報酬，但不計入酬金。另依IFRS 2「股份基礎給付」認列之薪資費用，包括取得員工認股權證、限制員工權利新股及參與現金增資認購股份等，亦應計入酬金。

註4：係填列最近年度董事會通過分派總經理及副總經理之員工酬勞金額(含股票及現金)，若無法預估者則按去年實際分派金額比例計算今年擬議分派金額，並另應填列表一之

### 三。

註5：應揭露合併報告內所有公司(包括本公司)給付本公司總經理及副總經理各項酬金之總額。

註6：本公司給付每位總經理及副總經理各項酬金總額，於所歸屬級距中揭露總經理及副總經理姓名。

註7：應揭露合併報告內所有公司(包括本公司)給付本公司每位總經理及副總經理各項酬金總額，於所歸屬級距中揭露總經理及副總經理姓名。

註8：稅後純益係指最近年度個體或個別財務報告之稅後純益。

註9：a. 本欄應明確填列公司總經理及副總經理領取來自子公司以外轉投資事業或母公司相關酬金額(若無者，則請填「無」)。

b. 公司應填列公司總經理及副總經理領取來自子公司以外轉投資事業或母公司相關酬金者，應將公司總經理及副總經理於子公司以外轉投資事業或母公司所領取之酬金，併入酬金級距表E欄，並將欄位名稱改為「母公司及所有轉投資事業」。

c. 酬金係指本公司總經理及副總經理擔任子公司以外轉投資事業或母公司之董事、監察人等身分所領取之報酬、酬勞(包括員工、董事及監察人酬勞)及業務執行費用等相關酬金。

\* 本表所揭露酬金內容與所得稅法之所得概念不同，故本表目的係作為資訊揭露之用，不作課稅之用。

## (3)~2 最近年度董事會通過分派總經理及副總經理之員工酬勞金額(含股票及現金)，若無法預估者則按去年實際分派金額比例計算今年擬議分派金額，並另應填列表：

日期：110 年度；單位：千元

	職稱	姓名	股票金額	現金金額	總計	總額占稅後純益之比例(%)
經理人	總經理	陳政隆				
	事業處副總經理	郭才坤				
	副總經理	徐錫川				
	副總經理	李圭崇	0	310	310	0.16
	副總經理	曾智仁				
	副總經理	楊博祥				
	副總經理	阮春祿				

註：阮春祿副總經理 111.02.01 到職。徐錫川副總經理 111.03.25 辭職。郭才坤事業處總經理於 110.5.12 離職。

配發員工酬勞之經理人姓名及配發情形

日期：110 年度；單位：千元

	職稱	姓名	股票金額	現金金額	總計	總額占稅後純益之比例(%)
經理人	總經理	陳政隆	0	690	690	0.35
	事業處總經理	郭才坤				
	副總經理	徐錫川				
	副總經理	李圭崇				
	副總經理	楊博祥				
	副總經理	曾智仁				
	副總經理	阮春祿				
	資深協理	周正宗				
	資深協理	林義祥				
	協理	孟台麗				
	協理	趙國基				
	協理	黃修治				
	協理	謝明達				
	協理	劉信男				
	協理/財會主管	黃千綺				
	協理	李智銘				

註：110 年度員工酬勞為擬議數(按去年實際分派金額比例計算)、稅後純益係指最近年度個體或個別財務報告之稅後純益。

(3)-3 上市上櫃公司前五位酬金最高主管之酬金（個別揭露姓名及酬金方式）：  
（例如總經理、副總經理、執行長或財務主管等經理人）

日期：110 年度；單位：千元；千股

職稱	姓名	薪資(A) (註 2)		退職退休金(B)		獎金及 特支費等等(C) (註 3)		員工酬勞金額(D) (註 4)			A、B、C 及 D 等四項總額及占稅後 純益之比例 (%) (註 6)		有無領取來自 子公司以外轉 投資事業或母 公司酬金 (註 7)		
		本公司		本公司		本公司		本公司		本公司					
		財務報 告內所 有公司 (註 5)	本公司	財務報 告內所 有公司 (註 5)	本公司	現金 金額	股票 金額	現金 金額	股票 金額	現金 金額	股票 金額	財務報 告內所 有公司			
總經理	陳政隆	6,252	11,532	0	0	3,867	7,117	0	0	0	10,119	5.10	18,649	9.39	8,685
副總經理	阮春祿	2,630	2,630	108	108	700	700	80	0	80	3,518	1.77	3,518	1.77	0
協理	林義祥	2,393	2,393	108	108	340	340	0	0	0	2,841	1.43	2,841	1.43	0
副總經理	徐錫川	2,360	2,360	108	108	250	250	0	0	0	2,718	1.37	2,718	1.37	0
副總經理	李圭崇	1,998	1,998	0	0	600	600	100	0	100	2,698	1.36	2,698	1.36	0

註1：所稱「前五位酬金最高主管」，該主管係指公司經理人，至有關經理人之認定標準，依據前財政部證券暨期貨管理委員會92年3月27日台財證字第0920001301號函令規定「經理人之適用範圍辦理。至於「前五位酬金最高」計算認定原則，係以公司經理人領取自合併財務報告內所有公司之薪資、退職退休金、獎金及特支費等，以及員工酬勞金額之合計數（亦即A+B+C+D）四項總額，並予以排序後之前五位酬金最高者認定之。若董事兼任前開主管者應填列本表及上表(1-1)。

註2：係填列最近年度前五位酬金最高主管之薪資、職務加給、離職金。

註3：係填列最近年度前五位酬金最高主管之各種獎金、獎勵金、車馬費、特支費、各種津貼、宿舍、配車等實物提供及其他報酬金額。如提供房屋、汽車及其他交通工具或專屬個人之支出時，應揭露所提供資產之性質及成本、實際或按公平市價計算之租金、油資及其他給付。另如配有司機者，請附註說明公司給付該司機之相關報酬，但不計入酬金。另依IFRS 2「股份基礎給付」認列之薪資費用，包括取得員工認股權憑證、限制員工權利新股及參與現金增資認購股份等，亦應計入酬金。

註4：係填列最近年度經董事會通過分派前五位酬金最高主管之員工酬勞金額（含股票及現金），若無法預估者則按去年實際分派金額比例計算今年擬議分派金額，並另應填列附表一之三。

註5：應揭露併報告內所有公司(包括本公司)給付本公司前五位酬金最高主管之各項酬金總額。

註6：稅後純益係指最近年度個體或個別財務報告之稅後純益。

註7：a. 本欄應明確填列公司前五位酬金最高主管領取自子公司以外轉投資事業或母公司相關酬金金額(若無者，則請填「無」)。

b. 酬金係指本公司前五位酬金最高之主管擔任子公司以外轉投資事業或母公司之董事、監察人或經理人等身分所領取之報酬、酬勞(包括員工、董事及監察人酬勞)及業務執行費用等相關酬金。

\* 本表所揭露酬金內容與所得稅法之所得概念不同，故本表的係作為資訊揭露之用，不作課稅之用。

(二)本公司及合併報表所有公司於最近二年度支付本公司董事、監察人、總經理及副總經理酬金總額占個體或個別財務報告稅後純益比例之分析並說明給付酬金之政策、標準與組合，訂定酬金之程序、與經營績效及未來風險之關聯性：

1.最近二年度支付董事、監察人、總經理及副總經理酬金總額占個體或個別財務報告稅後純益比例：

職稱	酬金總額占個體財務報告稅後純益比例(%)			
	109 年度		110 年度	
	本公司	財務報告 所有公司	本公司	財務報告 所有公司
董事	115.03	219.19	12.70	22.77
監察人	1.03	1.03	0.17	0.17
總經理及副總經理	76.29	121.96	12.07	16.37

2.給付酬金之政策、標準及組合，訂定酬金之程序及與經營績效及未來風險之關聯性：

本公司支付董事、監察人之酬金係依照公司章程規定。

本公司董事及監察人之報酬，依其對本公司營運參與之程度及貢獻之價值，並參酌國內外業界水準，授權由董事會議定之。

本公司依當年度獲利狀況（即稅前利益扣除分派員工及董監事酬勞前之利益）扣除累積虧損後，如尚有餘額，應提撥員工酬勞不低於1%及董監事酬勞不高於2%。

員工酬勞以股票或現金為之，另董監事酬勞以現金為之，應提案經薪酬委員會通過後，次提呈董事會以董事三分之二以上之出席及出席董事過半數同意之決議行之，並報告股東會。

員工酬勞發給股票或現金之對象，得包括符合一定條件之從屬公司員工。

董事及事業群副總經理之薪資結構為本薪加上伙食津貼等於全薪，另績效獎金發放需達成公司目標再予以發放，其薪資結構依其專業經歷及工作年資核定，薪資介於10萬至20萬之間。

3.績效評估與薪酬政策：

公司制定【績效考核管理辦法】以當年度期間為基準，依據員工在考核期間內的工作表現及平日出勤、請假紀錄等進行績效考核作業。

《前置作業》對象：當年度九月三十日(含)以前到職同仁均須參加年度考核《通知/發送》人資於每年12月的第一週前，以mail方式通知集團同仁，「20xx年度員工年終績效考核通知」，同時並發送「績效評核表」給同仁們。

《績效訪談》單位主管於考核期限內，須面談所屬轄下人員，事業處主管須確認同仁考核等級及等級佔比之分配原則。

《主管審核》績效考核等級分為五等級，考核等級列為「丙」等級者(未達標準)，單位主管應主動加強輔導與改善追蹤。

《彙整考績表呈高階主管》人資彙整好各單位的績效評核表後，並製作「績效評核彙總表」呈高階主管審核

《績效考核後續作業》目的是提供進行溝通的機會，有助於改進工作績效、並做為薪酬調整分配及晉升的參考依據、發掘教育訓需求及人才培育的參考依據。

【薪資管理辦法】為使本公司員工之薪資支給標準及計算方式等有所遵循，並達公平、合理之目的，特訂定本辦法。

《一般薪資發放作業》每月月底發放當月薪資並撥入員工指定之銀行帳戶，如月底適逢例假日或國定假日則提前至前一個工作日發放。

《晉升調整作業》各單位依年度調薪幅度及員工績效成績，參照【績效考核管理辦法】，經由人資單位統一彙整，呈報董事長核准後實施。惟本公司經理人（九職等以上）應提報薪酬委員會審議並提報董事會通過。

員工薪酬包括公司經營績效獎金，於年度結束時評估計算及發放，獎金之計算，視公司該年度達成之經營績效訂定。

#### 四、公司治理運作情形

##### (一)董事會運作情形資訊：

1~1.110 年度董事會開會 9 次 (A) (含臨時董事會)，董事出席情形如下：

職稱	姓名	實際出席(列)席次數 B	委託出席次數	實際出席(列)席率(%) 【B/A】	備註
董事長	陳政隆	9	0	100	
董事	陳呂素玉	9	0	100	
董事	王韋中	9	0	100	
董事	陳健三	9	0	100	
董事	郭才坤	7	0	100	110.11.12 解任
董事	高升輝	2	0	100	110.11.12 到任
獨立董事	翁慶昌	9	0	100	
獨立董事	鄧伯仁	9	0	100	

其他應記載事項：

一、董事會之運作如有下列情形之一者，應敘明董事會日期、期別、議案內容、所有獨立董事意見及公司對獨立董事意見之處理：（詳第 50~52 頁）

(一)證券交易法第 14 條之 3 所列事項：無。

(二)除前開事項外，其他經獨立董事反對或保留意見且有紀錄或書面聲明之董事會議決事項：100 年度會期，獨立董事無提反對或保留意見。

二、董事對利害關係議案迴避之執行情形，應敘明董事姓名、議案內容、應利益迴避原因以及參與表決情形：無。

三、上市上櫃公司應揭露董事會自我(或同儕)評鑑之評估週期及期間、評估範圍、方式及評估內容等資訊，並填列附表二(2)董事會評鑑執行情形

四、當年度及最近年度加強董事會職能之目標（例如設立審計委員會、提昇資訊透明度等）與執行情形評估：提昇資訊透明度，將董事會議事錄揭露於公司網站。

##### 1~2.董事會評鑑執行情形：

評估週期	評估期間	評估範圍	評估方式	評估內容
每年執行一次	110.1.1-110.12.31	董事會、個別董事成員及功能性委員會之績效評估	董事會內部自評、董事成員自評、同儕評估、每 3 年 1 次委任外部專業機構、專家或其他適當方式進行績效評估	<p>① 董事會績效評估：包括對公司營運之參與程度、董事會決策品質、董事會組成與結構、董事的選任及持續進修、內部控制等。</p> <p>② 個別董事成員績效評估：包括公司目標與任務之掌握、董事職責認知、對公司營運之參與程度、內部關係經營與溝通、董事之專業及持續進修、內部控制等。</p> <p>③ 功能性委員會績效評估：對公司營運之參與程度、功能性委員會職責認知、功能性委員會決策品質、功能性委員會組成及成員選任、內部控制等。</p>

註1：係填列董事會評鑑之執行週期，例如：每年執行一次。

註2：係填列董事會評鑑之涵蓋期間，例如：對董事會108年1月1日至108年12月31日之績效進行評估。

註3：評估之範圍包括董事會、個別董事成員及功能性委員會之績效評估。

註4：評估之方式包括董事會內部自評、董事成員自評、同儕評估、委任外部專業機構、專家或其他適當方式進行績效評估。

註5：評估內容依評估範圍至少包括下列項目：

- ①董事會績效評估：至少包括對公司營運之參與程度、董事會決策品質、董事會組成與結構、董事的選任及持續進修、內部控制等。
- ②個別董事成員績效評估：至少包括公司目標與任務之掌握、董事職責認知、對公司營運之參與程度、內部關係經營與溝通、董事之專業及持續進修、內部控制等。
- ③功能性委員會績效評估：對公司營運之參與程度、功能性委員會職責認知、功能性委員會決策品質、功能性委員會組成及成員選任、內部控制等。

1~3.獨立董事 110 年度出席本公司董事會明細表：

		獨立董事	獨立董事
董事會期別	月份	翁慶昌	鄧伯仁
11-13	1 月	V	V
11-14	3 月	V	V
11-15	4 月	V	V
11-16	5 月	V	V
11-17	6 月	V	V
11-18	7 月	V	V
11-19	8 月	V	V
11-20	11 月	V	V
11-21	12 月	V	V
	合計	9	9

2.110 年度董事及監察人之訓練課程：

課程名稱	進修時數	主辦單位	參與董事監察人
企業社會責任報告與實務	3	社團法人中華公司治理協會	董 事：陳政隆、陳呂素玉、王韋中、翁慶昌、鄧伯仁、陳健三、高升輝 監察人：溫機榮
企業經營管理實務：工業 4.0 與你想的不一樣	3	社團法人中華公司治理協會	董 事：陳政隆、陳呂素玉、王韋中、翁慶昌、鄧伯仁、陳健三、高升輝 監察人：溫機榮
防制洗錢與反資恐之風險管理暨公平待客原則	3	台灣董事學會	董 事：王韋中

(二)審計委員會運作情形或監察人參與董事會運作情形資訊：

1.審計委員會運作情形：不適用。

2.監察人參與董事會運作情形：

110 年度董事會開會 9 次 (A)，列席情形如下：

職稱	姓名	實際列席次數 (B)	實際列席率(%) (B/A)	備註
監察人	摩力投資(股) 代表人：杜啟華	7	100	本公司於 110.9.2.接獲 杜啟華監察人過世消息
監察人	摩力投資(股) 代表人：溫機榮	9	100	
其他應記載事項： 一、監察人之組成及職責： (一) 監察人與公司員工及股東之溝通情形： 監察人定期參與董事會，瞭解公司業務、財務狀況，並依其專業，提出 提昇營運績效之建議，供營運層級訂定營運決策參考。 (二) 監察人與內部稽核主管及會計師之溝通情形： 1. 監察人已定期審視稽核報告，並就稽核內容與稽核主管交換意見 2. 會計師已定期邀請監察人開會，就其內控內稽相關缺失，與監察人相 互討論，並委請稽核單位督促公司相關單位就其內部流程加以改善， 藉以降低營運風險，提昇營運績效。 二、監察人列席董事會如有陳述意見，應敘明董事會日期、期別、議案內容、董 事會決議結果以及公司對監察人陳述意見之處理：無。				

(二)-1 董事(含獨立董事)、監察人與內部稽核主管及會計師之溝通情形：

1. 溝通機制：

內部稽核主管每個月就內部稽核執行情形向董事及監察人提出書面資料，且不定期開會，提出稽核計畫執行及內部控制運作情形之說明，若遇重大違規情事或公司有受重大損害之虞，應立即呈報並通知各獨立董事、監察人。

簽證會計師於每季與董事及監察人溝通確認公司公開財務資訊之可靠性、溝通審計人員之工作、瞭解公司重大風險及管理階層如何降低風險之作法，俾利對公司治理事務之執行。

2. 溝通摘要：

(1) 董事、監察人與會計師之溝通：

日期	溝通會議	溝通事項	溝通結果
1100419	董事會	110 年度財報查核規劃階段與董監事溝通	無意見
1100419	董事會	1.安排 2 位會計師進行簡報及說明 109 年 度合併及個體財務報告進行說明。 2.會計師針對董監事所提出之問題進行討 論與溝通。 3.會計師並參與我司董事會之召開	無意見
1100511	董事會	1.函發與治理單位溝通函就 110 年度第 1 季 合併財務報告進行說明。 2.會計師針對董監事所提出之問題進行回 復與溝通。	無意見
1100811	董事會	1.函發 2 位會計師進行簡報及說明 110 年	無意見

日期	溝通會議	溝通事項	溝通結果
		度第 2 季合併財務報告進行說明。 2.會計師針對董監事所提出之問題進行討論與溝通。	
1101122	董事會	1.安排與治理單位溝通函就 110 年度第 3 季合併財務報告進行說明。 2.會計師針對董監事所提出之問題進行回復與溝通。 3.會計師並參與我司董事會之召開	無意見

溝通計畫

溝通事項	預計溝通時間
<b>年度查核規畫</b> ●與治理單位溝通 ●主辦會計師之角色與責任 ●查核計畫 ●關鍵查核事項之初步看法 ●會計師之獨立性	民國 110 年 4 月
<b>期中核閱</b> ●第一季季報之核閱 ●第二季季報之核閱 ●第三季季報之核閱	民國 110 年 5 月 民國 110 年 8 月 民國 110 年 11 月
<b>年度查核總結</b> ●重要之查核發現 ●年度財報之查核	民國 111 年 3 月 民國 111 年 3 月

(2) 內部稽核主管、監察人與獨立董事之溝通：

期別	溝通重點	溝通結果
110 年 1 月	109 年 12 月份稽核報告	無意見
110 年 3 月	109 年度內部稽核計畫執行情形報告及申報。	無意見
110 年 3 月	110 年 1~2 月份稽核報告 109 年度內部控制制度自行評估結果，無重大缺失情形，出具本公內部控制制度設計及執行均有效之「內部控制聲明書」及申報。	無意見
110 年 4 月	110 年 3 月份稽核報告	無意見
110 年 5 月	110 年 4 月份稽核報告	無意見
110 年 6 月	110 年 5 月份稽核報告	無意見
110 年 7 月	110 年 6 月份稽核報告	無意見
110 年 8 月	110 年 7 月份稽核報告	無意見
110 年 11 月	110 年 8~9 月份稽核報告	無意見
110 年 12 月	108 年 10~11 月份稽核報告	無意見



(三)公司治理運作情形及與上市上櫃公司治理實務守則差異情形及原因：

評估項目	運作情形		與上市上櫃公司治理實務守則差異情形及原因
	是	否	
一、公司是否依據上市上櫃公司治理實務守則訂定並揭露公司治理實務守則？	V		公司治理之原則為(1)建立內部控制制度；(2)保障股東權益；(3)強化董事會職能；(4)發揮監察人功能；(5)尊重利害關係人權益；(6)提昇資訊透明度。
二、公司股權結構及股東權益			
(一)公司是否訂定內部作業程序處理股東建議、疑義、糾紛及訴訟事宜，並依程序實施？	V		已在「公司治理守則」中訂定並實施。本公司已設立發言人、代理發言人、股務單位處理相關問題。
(二)公司是否掌握實際控制公司之主要股東及主要股東之最終控制者名單？	V		由股務室作業。
(三)公司是否建立、執行與關係企業間之風險控管及防火牆機制？	V		公司訂有「關係人交易作業程序」作為子公司監理之依據，由稽核人員定期或不定期稽核。
(四)公司是否訂定內部規範，禁止公司內部人利用市場上未公開資訊買賣有價證券？	V		公司訂有「內部重大資訊處理作業程序」及「道德行為守則」作為防範內線交易之依據。
三、董事會之組成及職責			
(一)董事會是否擬訂多元化政策、具體管理目標及落實執行？	V		1.本公司有選任女性董事 2.本公司訂有「董事及監察人選任程序」並依此選任不同專業背景(含會計產業、財務、科技)之人才為董事且落實執行。
(二)公司除依法設置薪資報酬委員會及審計委員會外，是否自願設置其他各類功能性委員會？	V		防治性騷擾委員會。
(三)公司是否訂定董事會績效評估辦法及其評估方式，並定期進行績效評估，且將績效評估之結果提報董事會，並運用於個別董事薪資報酬及提名續任之參考？	V		本公司已於108年12月董事會訂定董事會績效評估辦法及其評估方式，並已於111年3月分董董事會報告評估110年度董事會績效之方式為董董事會內部自評及董董事會自評2種。評估結論：董事會運作屬正常且符合規定。審計委員會將於111年度董事改選時產生，屆時董事會組成與結構將更趨完整。
(四)公司是否定期評估簽證會計師獨立性？	V		本公司每年由董事會對簽證會計師之獨立性做審查，是否遵循中華民國會計師職業道德規範10號公報獨立性之相關規定及該事務所全球獨立性政策，並經本公司確認會計師與本公司除簽證及稅務案件之費用外，無其他之財務利益及業務關係，簽證會計師亦無違反獨立性原則後，方由董事會進行會計師之聘任及費用評審。 本公司於110年1月及111年3月董事會進行評估確認簽證會計師無其他之財務利益及業務關係，亦無違反獨立性原則後，聘任之。(詳附表一-P56.)
四、上市上櫃公司是否配置適任及適當人數之公司治理人員，並指定公司治理主管，負責公司治理相關事務(包括但不限於提供董事、監察人執行業務所需資料、協助董事、監察人遵循法定公司治理程序)？	V		由股務室專職公司治理相關事務(包括但不限於提供董事、監察人執行業務所需資料、依法辦理董事會及股東會之會議相關事宜、辦理公司登記及變更登記、製作董事會及股東會議事錄等)，並將於規定期

評估項目	運作情形摘要說明		與上市上櫃公司治理實務守則差異情形及原因
	是	否	
令、依法辦理董事會及股東會之會議相關事宜、製作董事會及股東會議事錄等)？		限內聘任公司治理主管。	
五、公司是否建立與利害關係人(包括但不限於股東、員工、客戶及供應商等)溝通管道，及於公司網站設置利害關係人專區，並妥適回應利害關係人所關切之重要企業社會責任議題？	V	本公司設有發言人及代理發言人，相關聯繫資訊均依規定公告於公開資訊觀測站，同時在公開資訊觀測站及公司網站公告財務及股務相關資訊，以建立與投資人良好之溝通管道。 公司已建立與利害關係人良好之溝通管道，及於公司網站設置利害關係人專區，並妥適回應利害關係人所關切之重要企業社會責任議題。	符公司治理實務守則規定
六、公司是否委任專任專股股務代理機構辦理股東會事務？	V	本公司委任專任專股股務代理機構統一證券股務代理部辦理股東會事務。	符公司治理實務守則規定
七、資訊公開			
(一) 公司是否架設網站，揭露財務業務及公司治理資訊？	V	網站已設置完成。網址為： <a href="http://www.solomon.com.tw">www.solomon.com.tw</a>	符公司治理實務守則規定
(二) 公司是否採行其他資訊揭露之方式(如架設英文網站、指定專人負責公司資訊之蒐集及揭露、落實發言人制度、法人說明會過程放置公司網站等)？	V	本公司設有股務室專責收集與公司有關之資訊。發言人就重大資訊都會充份揭露。 本公司已架設中英文網站，並設有發言人負責對外溝通，且指定專人依據法令規定於公開資訊觀測站揭露公司資訊。	符公司治理實務守則規定
(三) 公司是否於會計年度終了後兩個月內公告並申報第一、二、三季財務報告，及於規定期限前提前公告並申報第一、二、三季財務報告與各月份營運情形？	V	本公司因關係企業眾多，無法於年度終了2個月內公告申報財務報告。其餘均依規定提前公告申報。	符公司治理實務守則規定
八、公司是否有助於瞭解公司治理運作情形之重要資訊(包括但不限於員工權益、董事及監察人進修之情形、風險管理政策及風險衡量標準之執行情形、客戶政策之執行情形、保險之情形等)？	V	(一) 員工權益、僱員關懷：本公司針對各類利害關係人，已設置專門的處理窗口，如人力資源部門專門處理員工權益，另設立職工福利委員會來關懷員工的需求，目前皆運作順利。 (二) 投資者關係：設立發言人及代理發言人制度之溝通管道，用以回覆股東詢問之相關問題。 (三) 供應商關係：本公司與供應商之間一向維繫良好關係。 (四) 利害關係人之權利：本公司尊重、維護利害關係人應有之合法權益，與客戶、員工、供應商等均保持良好溝通之溝通管道，並依據主管機關之規定辦理相關資訊公告及時提供各項公司資訊。 (五) 董事及監察人之進修情形：依規定每年進修至少6小時。 (六) 風險管理政策及風險衡量標準之執行情形：本公司有關營運重大政策、投資案、背書保證、資金貸與、銀行融資等重大決策皆經適當評估結果擬訂其年度稽核計畫，並確實執行；以落實風險評估及控管各項風險之執行。 (七) 客戶政策之執行情形：本公司設有客戶服務之專責部門處理客戶政策之執行，執行狀況順利。 (八) 公司為董事及監察人購買責任保險之情形及社會責任：已將	符公司治理實務守則規定

評估項目	運作情形		與上市上櫃公司治理實務守則差異情形及原因
	是	否	
			<p>董事、監及重要幹部納入責任保險之範圍並投保美金500萬元。並已將購買董事責任保險或續保之投保金額、承保範圍及保險費率等重要內容，提報111年8月董事會。</p> <p>(九) 公司已訂有「道德行為守則」、「永續發展守則」、「誠信經營守則」及「公司治理實務守則」作為公司治理之管理依據之一。</p>
九、請就臺灣證券交易所股份有限公司最近年度發布之公司治理評鑑結果說明已改善情形，及就尚未改善者提出優先加強事項與措施。			<p>九、請就臺灣證券交易所股份有限公司最近年度發布之公司治理評鑑結果說明已改善情形，及就尚未改善者提出優先加強事項與措施。</p> <p>已改善部份：已設立獨立董事、107年起增加電子投票及採董監事提名制、108年12月董事會訂定董事績效評估辦法並已於109年度實施及110年度評量。</p> <p>待改善部份：設立審計委員會、英文年報及財報。</p>

註：運作情形不論勾選「是」或「否」，均應於摘要說明欄位敘明。

附表一

案由：本公司定期評估簽證會計師獨立性。

- 一、依據審計準則公報 46 號第 68 條：「熟悉度之影響與上市櫃公司財務報表之查核案件尤其相關。對此類似案件，主辦會計師應於一定期間（通常不超過 7 年）後輪調，且至少須間隔一定期間（通常不短於 2 年）方得回任。」及本公司「公司治理實務守則」第 27 條第二項：「本公司應定期（至少一年一次）評估聘任會計師之獨立性。公司連續七年未更換會計師或其受有處分或有損及獨立性之情事者，應考量有無更換會計師之必要，並就結果提報董事會。」之規定辦理。
- 二、本公司 110 年度簽證會計師為：資誠聯合會計師事務所梁益彰及陳憲正會計師，其於本公司之簽證年期說明如次：

會計師名稱	簽證年期起迄	累積年期
梁益彰	民國 107 年度迄今	3 年
陳憲正	民國 109 年度 Q1 迄今	2 年

- 三、綜上二位會計師之獨立性評估標準及評估結果：

評估項目	評估結果	是否符合獨立性
1. 會計師是否與本公司有直接或重大間接財務利益關係	否	是
2. 會計師是否與本公司或本公司董事有融資或保證行為	否	是
3. 會計師是否與本公司有密切之商業關係及潛在僱傭關係	否	是
4. 會計師及其審計小組成員目前或最近二年是否在本公司擔任董事、經理人或對審計工作有重大影響之職務	否	是
5. 會計師是否有對本公司提供可能直接影響審計工作的非審計服務項目	否	是
6. 會計師是否有仲介本公司所發行之股票或其他證券	否	是
7. 會計師是否有擔任本公司之辯護或代表本公司協調與其他第三人間發生的衝突	否	是
8. 會計師是否與本公司董事、經理人或對審計案件有重大影響職務之人員有親屬關係	否	是

- 四、綜上資誠會計師在與本公司合作期間，無任何利益性衝突，且符合獨立性原則，同意民國 111 年度繼續委任。

(三)~1 所羅門董事會多元化政策與落實情形說明：

法條：所羅門股份有限公司董事及監察人選任程序

第3條：本公司董事之選任，應考量董事會之整體配置。董事會成員組成應考量多元化，並依本身運作、營運型態及發展需求，宜包括但不限於以下二大面向之標準：

- 一、基本條件與價值：性別、年齡、國籍及文化等。
- 二、專業知識技能：專業背景（如法律、會計、產業、財務、行銷或科技）、專業技能及產業經驗等。
- 三、董事會成員應普遍具備執行職務所必須之知識、技能及素養，其整體應具備之能力如下：
  - (一)營運判斷能力。
  - (二)會計及財務分析能力。
  - (三)經營管理能力。
  - (四)危機處理能力。
  - (五)產業知識。
  - (六)國際市場觀。
  - (七)領導能力。
  - (八)決策能力。

●落實情形：

項目 姓名	性別	營運判斷能力	會計及財務分析能力	經營管理能力	危機處理能力	產業知識	國際市場觀	領導能力	決策能力
陳政隆	男	●	●	●	●	●	●	●	●
陳呂素玉	女	●	●	●		●	●		
王韋中	男	●	●	●	●	●	●	●	●
陳健三	男	●	●	●	●	●	●	●	●
郭才坤	男	●	●	●	●	●	●	●	●
高升輝	男	●	●	●	●	●	●	●	●
翁慶昌	男	●		●	●	●	●	●	●
鄭伯仁	男	●	●	●	●	●	●	●	●

●占比說明：

	項目	比率%
1	具員工身分之董事	57.14
2	獨立董事	28.57
3	女性董事	14.29

●產業經驗/專業分布情形：

項目 姓名	性別	會計及財務分析能力	自動化智動化產業	國際貿易	投資
陳政隆	男	●	●	●	●
陳呂素玉	女	●		●	●
王韋中	男	●		●	●

陳健三	男	●	●	●	●
郭才坤	男	●	●	●	●
高升輝	男	●	●	●	●
翁慶昌	男		●		
鄧伯仁	男	●	●	●	●

●董事年齡分布情形：

項目 姓名	性別	40~50 歲	50~60 歲	60~70 歲	70~80 歲
陳政隆	男		●		
陳呂素玉	女				●
王韋中	男	●			
陳健三	男				●
郭才坤	男			●	
高升輝	男			●	
翁慶昌	男			●	
鄧伯仁	男	●			

●獨立董事任期年資分布情形：

項目 姓名	性別	一屆	二屆
翁慶昌	男	●	
鄧伯仁	男	●	

(四)公司如有設置薪酬委員會，應揭露其組成、職責及運作情形：

1.組成：

- (1)本公司第二屆薪資報酬委員，業經 102.9.18 董事會通過，聘請賴春田先生、鄭仁偉先生、游文彬先生等三位擔任，聘任日期為自董事會通過後即行生效至 105.6.10 同本屆董事會任期截止日。復因賴委員春田請辭，董事會於 102.10.22 通過委任江振村先生補任委員。並經推舉鄭仁偉先生為召集人。104.3.6 江振村委員請辭，董事會於 104.5.12 委任劉嘉益先生補任薪資報酬委員。104.6.24 鄭仁偉委員請辭。董事會於 104.7.20 通過委任高冠印先生補任薪酬委員，並被推舉為召集人。
- (2)本公司第三屆薪資報酬委員，業經 105.6.7 董事會通過，聘請高冠印先生、游文彬先生及劉嘉益先生等三位續任，聘任日期為自董事會通過後即行生效至 108.6.6 同本屆董事會任期截止日。107.1.15 劉嘉益委員請辭，董事會於同日委任楊啟航獨立董事補任薪資報酬委員，並推舉為召集人。
- (3)本公司第四屆薪資報酬委員，業經 108.6.12 董事會通過，聘請翁慶昌及鄧伯仁獨立董事及游文彬先生等三位擔任，聘任日期為自董事會通過後即行生效（即 108.6.12）至 111.6.11，同第 11 屆董事會任期截止日。薪資報酬委員推舉為鄧伯仁獨立董事為召集人。

2.職責：本委員會成員人數為三人，由董事會決議委任之，獨立董事為召集人。本委員會每年至少召開二次，召集時應載明召集事由，於七日前通知委員會成員。但有緊急情事者，不在此限。

3.運作：110 年度分別於 5 月 11 日及 12 月 20 日召開薪酬委員會。  
與會委員：翁慶昌及鄧伯仁獨立董事及游文彬委員 2 次均出席。

開會日期	期別	議案內容	會議結果	公司對薪資報酬委員會意見之處理
110.05.11	第 4 屆第 5 次	1.董監經理人異動報告 2.員工及董監薪酬發放報告 3.非擔任主管職務之全時員工薪酬資訊報告 4.經理人升任討論	通過	無
110.12.20	第 4 屆第 6 次	1.董監經理人異動報告 2.薪資制度報告	通過	無

(1)薪資報酬委員會成員資料：

條件		專業資格與經驗	獨立性情形	兼任其他公開發行公司薪資報酬委員會成員家數
身分別	姓名			
獨立董事 召集人	鄞伯仁	請參閱第 28 頁附表一董事及監察人資料(一)相關內容 工作經驗超過 20 年 無公司法第 30 條各款情事	符合註 3 所述情事	0
獨立董事	翁慶昌	請參閱第 28 頁附表一董事及監察人資料(一)相關內容 工作經驗超過 20 年 無公司法第 30 條各款情事	符合註 3 所述情事	0
其他	游文彬	具備商務、財務、會計及公司業務所需之工作經驗 台灣大學數學系畢 工作經驗超過 20 年 無公司法第 30 條各款情事	符合註 3 所述情事	1

註1：請於表格內具體敘明各薪資報酬委員會成員之相關工作年資、專業資格與經驗及獨立性情形，如為獨立董事者，可備註敘明參閱第00頁附表一董事及監察人資料(一)相關內容。身分別請填列係為獨立董事或其他(若為召集人，請加註記)。

註2：專業資格與經驗：敘明個別薪資報酬委員會成員之專業資格與經驗。

註3：符合獨立性情形：敘明薪資報酬委員會成員符合獨立性情形，包括但不限於本人、配偶、二親等以內親屬是否擔任本公司或其關係企業之董事、監察人或受僱人；本人、配偶、二親等以內親屬(或利用他人名義)持有公司股份數及比重；是否擔任與本公司有特定關係公司(參考股票上市或於證券商營業處所買賣公司薪資報酬委員會設置及行使職權辦法第6條第1項5~8款規定)之董事、監察人或受僱人；最近2年提供本公司或其關係企業商務、法務、財務、會計等服務所取得之報酬金額。

(2)薪資報酬委員會運作情形資訊：

A.本公司之薪資報酬委員會委員計3人。

B.本屆委員任期：108年6月12日至111年6月11日，110年度薪資報酬委員會開會2次(A)，委員資格及出席情形如下：

職稱	姓名	實際出席次數(B)	委託出席次數	實際出席率(%) (B/A) (註)	備註
召集人	鄧伯仁	2	0	100	-
委員	翁慶昌	2	0	100	-
委員	游文彬	2	0	100	-

其他應記載事項：

一、董事會如不採納或修正薪資報酬委員會之建議，應敘明董事會日期、期別、議案內容、董事會決議結果以及公司對薪資報酬委員會意見之處理(如董事會通過之薪資報酬優於薪資報酬委員會之建議，應敘明其差異情形及原因)：無此狀況。

二、薪資報酬委員會之議決事項，如成員有反對或保留意見且有紀錄或書面聲明者，應敘明薪資報酬委員會日期、期別、議案內容、所有成員意見及對成員意見之處理：無此狀況。

註：

- (1) 年度終了日前有薪資報酬委員會成員離職者，應於備註欄註明離職日期，實際出席率(%)則以其在職期間薪資報酬委員會開會次數及其實際出席次數計算之。
- (2) 年度終了日前，有薪資報酬委員會改選者，應將新、舊任薪資報酬委員會成員均予以填列，並於備註欄註明該成員為舊任、新任或連任及改選日期。實際出席率(%)則以其在職期間薪資報酬委員會開會次數及其實際出席次數計算之。

(五)提名委員會運作情形資訊：本公司無提名委員會。

(六)審計委員會運作情形資訊：本公司於111年股東常會產生審計委員會。



(五)推動永續發展執行情形及與上市上櫃公司永續發展實務守則差異情形及原因：

推動項目	執行情形		與上市上櫃公司 業社會責任實務守 則差異情形及原因
	是	否	
一、公司是否建立推動永續發展之治理架構，且設置推動永續發展專(兼)職單位，並由董事會授權高階管理階層處理，及董事會督導情形？	V	<p>摘要說明</p> <p>公司預計在111年下半年開始透過顧問公司的輔導來推動ESG永續發展之治理架構，將會有【ESG推行委員會】的編制，再往下展開設置有關《公司治理面》、《環境面》、《社會面》、《經濟面》之單位任務編組成員進行永續發展的推動。</p> <p>導入ESG永續發展之流程及階段如下所示：訪談/評估ESG範疇→啟始會議/教育訓練→鑑別重大事項→鑑別重大考量面→選定績效指標→任務分配→文稿資料蒐集整與討論→製作ESG報告書初稿→內部檢查及文稿修正→外部查證及文稿修正→正式發行/持續更新。</p> <p>公司於110年設置傳承小組推動永續經營發展，並每年至少一次向董事會報告處理情形。</p> <p>董事會於民國103年訂定「企業社會責任守則」(現更名為永續發展守則)，並配合主管機關修訂之。</p> <p>於每年於9~12月份，各單位會依內、外部環境分析來訂定年度計劃及相關風險管理策略，以降低隔年在執行作業上的風險。整體公司營運則按各單位所提出的風險評估區分環境、社會、經濟及公司治理面，依公司整合資源後擬定風險管理之作業。</p> <p>董事會訂有「永續發展守則」，並配合主管機關修訂之。公司營運決策皆依據前述守則及風險管理策略，考量環境、社會及公司治理相關風險。</p>	無重大差異
二、公司是否依重大性原則，進行與公司營運相關之環境、社會及公司治理議題之風險評估，並訂定相關風險管理政策或策略？(註2)	V	<p>電：照明節電、冰水主機汰舊換新(變頻節能)</p> <p>水：加裝感應式水龍頭、省水馬桶。</p> <p>紙：減少紙張的耗用並推動以E化方式取代紙張行政作業流程。以及重覆使用影印回收紙。</p> <p>廢棄物：執行垃圾分類、廢料部份則委託專業廢棄物清除機構負責回收，以減少對環境負荷之衝擊</p> <p>本公司之產業特性為產品服務性質為主，其營運活動對環境所造成之影響，主要為辦公營運場所之水、電的耗用及垃圾量的產生等，故針對這些方面已建立合適之環境管理制度(如水資源節流、空調冷氣及照明節電，以及廢棄物管制作業程序等)。</p> <p>本公司非屬製造公司故不適用ISO14001。</p> <p>本公司於今(111)年參加經濟部工業局所舉辦的【111年製造能源管理系統示範團隊遴選審查會議】，也就是ISO50001能源系統的輔導計畫。如獲得遴選，即將展開ISO50001能源系統的導入。</p>	無重大差異
三、環境議題			
(一) 公司是否依其產業特性建立合適之環境管理制度？	V	<p>公司111年預計要導入ISO50001能源管理及預計要節能改善項目： 1. 更新1台冰水主機，年節能量(62,400度/kLOE)，預計節省金額(18.7</p>	
(二) 公司是否致力於提升能源使用效率及使用對環境負荷衝擊低之再生物料？	V		

執行情形		與上市上櫃公司企業社會責任實務守則差異情形及原因	
推動項目	摘要說明		
是	<p>萬)，投資金額(66.5萬)。</p> <p>2.更新1台空壓機，年節能量(31,500度/kLOE)，預計節省金額(9.45萬)，投資金額(58.0萬)。</p> <p>公司致力於提升資源之利用率，以降低對環境之衝擊：</p> <p>1.持續減少紙張的耗用並推動以E化方式取代紙張行政作業流程，如重覆使用影印回收用紙及積極強化執行內部審核、採購等全面電腦化作業系統。</p> <p>2.執行垃圾分類，並回收可利用資源，對於廢料部份則委託專業廢棄物清除機構負責回收，以減少對環境負荷之衝擊。</p>	無重大差異	
V	<p>(三) 公司是否評估氣候變遷對企業現在及未來的潛在風險與機會，並採取氣候相關議題之因應措施？</p>	<p>人為引起的氣候變化主要是由於大氣中溫室氣體含量的變化造成的，此外大氣中懸浮微粒(又名：氣溶膠，氣膠)的變化，以及土地使用的變化等也是氣候變化的原因。人為排放的溫室氣體自工業化時代(大約1750年)起增加。目前大氣中的二氧化碳、甲烷和氧化亞氮濃度已達到過去80萬年以來的最高點。這些人為排放的溫室氣體和其他人為活動的影響遍及整個氣候系統，被認為非常可能是20世紀以來氣候暖化的主因。</p> <p>1. 推動綠色供應鏈來響應節能減碳的措施。</p> <p>2. 辦公室內人員從食、衣、住、行來加強宣導節能減碳的行動。</p> <p>例如：培養少肉多素食、選擇重覆再利用的產品、認識綠色建築物、多使用電動及公共運輸工具。</p>	無重大差異
V	<p>(四) 公司是否統計過去兩年溫室氣體排放量、用水量及廢棄物總重量，並制定節能減碳、溫室氣體減量、減少用水或其他廢棄物管理之政策？</p>	<p>公司制定節能減碳及溫室氣體減量策略如下：</p> <p>1. 水資源的節流方面：全面使用省水設施以減少水資源的浪費及耗用，如裝設感應式水龍頭、小便斗沖水器及省水馬桶等，年可節省約 20%的水量。</p> <p>2. 冷氣空調節電方面：加強冷氣空調的使用控管(如與台電配合裝設冰水主機節電時間控制器以及調整冷氣溫度設定 26 度)，並規劃增設冷氣空調相關設備之變頻設備，年可節省約 30%~35%的電量(碳排放量)。</p> <p>3. 照明設備節電方面：加強照明設備的使用控管(如午休熄燈、廁所走道減量照明及隨手關燈等)，全面汰換傳統 T8 燈管改為 LED 燈，年節省 10%~15%的電量(碳排放量)。</p> <p>4. 垃圾分類回收方面：設置垃圾分類及資源回收桶，做好垃圾減量及資源回收再利用，以達到環境保護的目的。</p> <p>5. 列策略及做法，會不定期透過朝會及內部雙月刊方式，向全體同仁宣導並落實執行之。</p> <p>用水量：109年/7,816度；110年/7,756度  廢棄物總重量：109年/51,765kg；110年/51,543kg  溫室氣體排放量(碳排放量)：109年/384,075kg；110年/384,692kg  政策性的議題會以公告來向同仁宣導，一同為愛護地球來努力。</p>	無重大差異

與上市上櫃公司企業社會責任實務守則差異情形及原因		執行情形	
推動項目		摘要說明	
是		否	
四、社會議題	(一) 公司是否依照相關法規及國際人權公約，制定相關之管理政策與程序？	V	<p>本公司依循勞基法及相關勞動法令，制訂【所羅門人權政策】，以符合法規及國際人權公約。</p> <p>公司所訂定的人權政策揭露於公司網站，內容包含六項要點：</p> <ol style="list-style-type: none"> <li>1. 多元包容與平等機會</li> <li>2. 薪資與福利</li> <li>3. 合理工時</li> <li>4. 健康安全職場</li> <li>5. 結社自由</li> <li>6. 勞資協商</li> </ol>
	(二) 公司是否訂定及實施合理員工福利措施(包括薪酬、休假及其他福利等)，並將經營績效或成果適當反映於員工薪酬？	V	<p>【職工福利委員會管理辦法】乃遵照職工福利委員會組織規程第六條之規定訂定辦理，設置同仁福利補助金，舉凡結婚補助、喪葬補助、生育補助、傷病住院慰問、年節禮金、同仁急難救助等。</p> <p>【出勤管理辦法】明確訂定公司員工所有出勤/休假事項，皆依本辦法規定辦理，並依法修訂新增或是修訂假別時間，以確保員工權益。</p> <p>【薪資管理辦法】為使本公司員工之薪資支給標準及計算方式等有所遵循，並達公平、合理之目的，特訂定本辦法，其中有關於一般薪資發放作業及晉升調整作業均有明文之規定。</p> <p>【績效考核管理辦法】以當年度期間為基準，依據員工在考核期間內的工作表現及平日出勤、請假紀錄等進行績效考核作業。同時依據薪酬委員會定期檢討薪酬政策，以內求公平外求競爭之薪酬政策。</p> <p>公司建立薪酬委員會定期檢討薪酬政策，以達到內求公平外求競爭之薪酬政策，績效考核制度中納入評核員工與企業社會責任相關之核心職能表現，並將考核結果做為年終獎金、調薪、晉升之依據。</p> <p>公司依政府規定訂定休假制度。</p> <p>公司設有職工福利委員會推動體能及藝文活動，並對員工進行家庭關懷。</p> <p>【績效考核管理與薪酬政策】(詳P.48~49)</p> <p>員工薪酬包括公司經營績效獎金，於年度結束時評估計算及發放，獎金之計算，視公司該年度達成之經營績效訂定。</p> <p>公司對於員工人身安全及工作環境的保護措施，已訂定~</p> <p>1. 【因人因性危害預防計畫】為預防公司同仁，因長期暴露在设计不理想的工作環境、重複性作業、不良的作業姿勢或者工作時間管理不當下，應採取相關預防措施，以防止因引起肌肉骨骼傷害或疾病的人因性危害，依職業安全衛生法第6條第2項第1款、同法設施規則第324-1條規定辦理。110年有196名員工回覆做「肌肉骨骼傷病調查」，有13名人員有疑似有危害之紀錄，迄目前已輔導改善。</p>
	(三) 公司是否提供員工安全與健康之工作環境，並對員工定期實施安全與健康教育？	V	<p>無重大差異</p>

與上市上櫃公司企業社會責任實務守則差異情形及原因	執行情形	推動項目
	<p>摘要說明</p> <p>2. 【異常工作負荷促進發疾病預防計畫】為預防本公司工作者因異常工作負荷可能促發疾病，針對輪班、夜間工作、長時間工作等異常工作負荷而罹患腦、心血管、管疾病，以確保工作者之身心健康，依據職業安全衛生法第6條第2項第2款、同法設施規則第324-2條規定辦理。110年共有24人安排與醫師面談及健康指導，之後陸續作追蹤訪談其健康狀況。</p> <p>3. 【執行職務遭受不法侵害預防計畫】為預防本公司員工於職場上遭受雇主、主管或其他第三方等相關人士之言語侮辱、肢體攻擊、恐嚇、威脅等霸凌或暴力事件，致發生精神或身體上之傷害，甚而危及生命之情形，依職業安全衛生法第6條第2項第3款、職業安全衛生法施行細則第11條及職業安全衛生設施規則第324-3條規定，制訂此預防計畫，以防治因執行職務而遭遇內部及外部之不法侵害危害，維護職場安全環境，保障員工身心健康。110年統計結果未有肢體、心理、語言、性騷擾之案件發生。</p> <p>4. 【母性健康保護管理計畫】配合職業安全衛生法第30條及第31條及母性保護辦法規定，有關母性勞工健康保護之規定，事業單位對母性健康保護事項妥為規劃及採取必要之安全措施，訂定母性勞工健康保護計畫，以確保保護之目的。110年有1位同仁在分娩後與醫師面談確認其工作內容對母性健康不會有傷害之評估。</p> <p>5. 【健康管理辦法】為確保公司員工健康，預防職業傷病之發生，並於發生時能早期診斷與治療，特制定本規範，並於每年年底舉辦公司健康活動。110年總健檢人數(238人)/公司總人數(302人)，健檢率達78%。</p> <p>ISO 45001職業安全衛生管理系統，自2021年導入迄今已進入第2年，經由SGS的認證，讓職業安全衛生管理系統的作業能夠更臻完善。</p> <p>所羅門在110年度員工職災之件數為2件，員工總人數為298人，職災佔比為0.67%。</p> <p>公司每季會定期召開職業安全衛生委員會來對於職業災害的防範及發生做檢討及改進，並透過教育訓練來宣導同仁對職災的重視。</p> <p>公司提供員工舒適及安全健康的工作環境，如有提供員工休息區、閱覽室等。每年並為全體同仁投保團險、員工健康檢查及職業安全衛生訓練。另外，各辦公場所每半年辦理公安消防演習及實地演練、每個月進行環境清潔消毒作業、水塔及每3個月飲水機清洗作業等等。並透過福委會定期辦理各種活動，平衛員工身心。</p> <p>門禁管理具體措施：派有大樓警衛24小時監控大樓安全。</p> <p>配合防疫具體措施：公司備有酒精擦手劑及進入公司大樓均需測量體溫。</p>	<p>是</p> <p>否</p>
		<p>(四) 公司是否為員工建立有效之職涯能力發展培訓計畫?</p>

【教育訓練管理程序】為培育符合組織成長需求之高績效及儲備管理階層人才，特就教育訓練課程之設計、執行、追蹤、改善等實施事

與上市上櫃公司企業社會責任實務守則差異情形及原因		執行情形	
推動項目	是否	摘要說明	
(五) 針對產品與服務之顧客健康與安全、客戶隱私、行銷及標示等議題，公司是否遵循相關法規及國際標準，並制定相關保護消費者或客戶權益政策及申訴程序？	是	<p>項進行規範，以期達成統一化及明確化。內容涵蓋新進人員教育訓練課程、員工在職專業訓練、外訓、核心職能等。其中為發展公司的核心職能並透過教育訓練方式，讓各單位所屬之專業職能(技術)等，能更順利傳承並培育人才。</p> <p>【輪調管理辦法】讓企業內部員工進行部門內及跨部門的工作輪調，除了可以促進組織血液循環，避免組織的僵化，提升人力運用彈性外，也逐漸注意到員工職涯管理的重要性與培養高素質複合型人才隊伍。</p> <p>【承接計畫管理流程】為計畫性的培養各階段合適之承接人選，並建立人才庫，以利各項營運策略或計畫得以持續進行而不致中斷，降低關鍵角色員工流動的風險。</p> <p>本公司發展出全具備之核心職能及管理職需具備之管理職能，並清楚定義各職能展現之行為並安排職能教育訓練。</p> <p>【溝通管理程序】為落實管理制度及確保在公司內部資訊傳達與品質管理系統的資訊相一致，而且可靠的進行有效之內、外部及與公司利害相關者溝通有關品質管理系統的資訊的接受與回應。</p> <p>【客戶服務管理程序】為客戶提供適時且有效之服務，使本公司出貨之產品能讓客戶接受，以建立公司與產品之優良形象。</p> <p>【資訊管理程序】</p> <p>1. 資訊安全政策:定期檢視相關制度是否符合營運環境變遷，並依需求適時調整。定期執行內部稽核，以強化本公司資訊安全之作業管理。</p> <p>2. 客戶資料保密措施:</p> <ol style="list-style-type: none"> <li>資料蒐集方式~ 公司及子公司蒐集客戶資料，均係於行銷活動、交易往來中，依相關法令、經客戶同意而取得，其中亦包括經公開資訊、經政府機關揭露之合法資料。</li> <li>資料儲存及保管方式~ 客戶資料均被嚴密地保存在公司的資料庫。同時，依據公司及子公司訂定之內部管理規範，控管資料之存取，未經正當授權之人員不得取得或變更客戶資料。</li> <li>資料安全及保護方法~ 公司及子公司以安全機制進行資料傳輸的加密，並已加裝防火牆防止不法入侵，避免客戶資料遭到非法存取，同時應用亂碼化方式儲存密碼，以保護客戶的密碼不會遭到非法竊取。</li> </ol> <p>本公司遵守 RoHS 及不採用「衝突礦產」，所產生之產品。</p>	
(六) 公司是否訂定供應商管理政策，要求供應商在環保、職業安全衛生或勞動人權等議題遵循相關規範，及其實施情形？	V	<p>ISO 45001職業安全衛生管理系統有關【供應商管理流程】目的:</p> <p>藉由此程序訂定維持程序，確保在採購貨物與接受服務前確認符合國家法令規章之職業安全衛生的要求，且在使用前可達成各項職安衛要求。</p> <p>2.新供應商:採購人員於確認符合建檔條件後，方可執行作業。</p>	

推動項目	執行情形		與上市上櫃公司企業社會責任實務守則差異情形及原因
	是	否	
		摘要說明 聯繫新廠商並提供「廠商基本資料表」、「供應商調查表」或「承包商調查表」、「廉潔承諾書」、「無衝突金屬宣告書」。 3. 廠商評核: a. 品質評核、b. 交期評核、c. 成交率評核、d. 服務評核類、e. 其他 4. 評核結果: 採購會依據評核結果，對供應商做分級/管理。 本公司不與有重大公安事件或有空氣污染之不良紀錄之供應商往來	
五、公司是否參閱國際通用之報告書編製準則或指引，編製永續報告書等揭露公司非財務資訊之報告書？前揭報告書是否取得第三方驗證單位之確信或保證意見？	V	目前依據【永續發展守則】，即將導入ESG永續報告書之作業，以管理且促進對經濟、環境及社會風險與進步，以達永續發展之目標。 公司尚未編製永續報告書，未來將依主管規定期限編製。	無重大差異
六、公司如依據「上市上櫃公司永續發展實務守則」定有本身之永續發展守則者，請敘明其運作與所定守則之差異情形：無重大差異。			
七、其他有助於瞭解推動永續發展執行情形之重要資訊：無。			

註1：執行情形如勾選「是」，請具體說明所採行之重要政策、策略、措施及執行情形；執行情形如勾選「否」，請於「與上市上櫃公司永續發展實務守則差異情形及原因」欄位解釋差異情形及原因，並說明未來採行相關政策、策略及措施之計畫。

註2：重大性原則係指有關環境、社會及其他利害關係人產生重大影響者。

註3：揭露方式請參閱臺灣證券交易所公司治理中心網站之最佳實務參考範例。

(六)履行誠信經營情形及與上市上櫃公司誠信經營守則差異情形及原因：

評估項目	運作情形		與上市上櫃公司誠信經營守則差異情形及原因
	是	否	
<p>一、訂定誠信經營政策及方案</p> <p>(一) 公司是否制定經營政策，並於規章及對外文件中明示誠信經營之政策、作法，以及董事會與高階管理階層積極落實經營政策之承諾？</p> <p>(二) 公司是否建立不誠信行為風險之評估機制，定期分析及評估營業範圍內具較高不誠信行為風險之營業活動，並據以訂定防範不誠信行為方案，且至少涵蓋「上市上櫃公司誠信經營守則」第七條第二項各款行為之防範措施？</p> <p>(三) 公司是否於防範不誠信行為方案內明定作業程序、行為指南、違規之懲戒及申訴制度，且落實執行，並定期檢討修正前揭方案？</p>			
V	本公司經營管理是「正、誠、勤、儉」並訂有「誠信經營守則」，在與供應商或客戶簽約時，都會加訂廉潔條款，以及董事會與高階管理階層積極落實經營政策之承諾。		無重大差異。
V	本公司訂定有「道德行為守則」、「企業社會責任守則」、「誠信經營守則」及「公司治理實務守則」。另對員工舉辦教育訓練與宣導，使充分瞭解公司誠信經營之決心、政策、防範方案。		
V	本公司利用集會(開會)之場合，都會向同仁宣導禁止「不誠信」及「洩漏機密」之營業活動。		
<p>二、落實誠信經營</p> <p>(一) 公司是否評估往來對象之誠信紀錄，並於其與往來交易對象簽訂之契約中明定誠信行為條款？</p> <p>(二) 公司是否設置隸屬董事會之推動企業誠信經營專責單位，並定期(至少一年一次)向董事會報告其誠信經營政策與防範不誠信行為方案及監督執行情形？</p> <p>(三) 公司是否制定防止利益衝突政策、提供適當陳述管道，並落實執行？</p> <p>(四) 公司是否為落實誠信經營已建立有效的會計制度、內部控制制度，並由內部稽核單位依不誠信行為風險之評估結果，擬訂相關稽核計畫，並據以查核防範不誠信行為方案之遵循情形，或委託會計師執行查核？</p> <p>(五) 公司是否定期舉辦誠信經營之內、外部之教育訓練？</p>			
V	本公司建立完善之公司治理及風險控管機制，稽核室定期或不定期對各部門稽核，落實監督機制及控管各項風險。		無重大差異。
V	本公司由人資、法務、流程共同推動企業誠信經營之單位，依照公司所訂定的【誠信經營守則】，來稽查是否按守則規範進行各項措施及作業，並且年度向董事會提報稽核之情形。 1.教育訓練、法遵宣達：共計合計272人次，合計859.5小時(詳P50.) 2.內部稽核		
V	本公司訂定員工道德行為準則，明確規定全體員工執行職務應該以所羅門集團最佳利益為行為準則，避免從事任何可能構成個人與所羅門集團利益衝突的行為，		
V	本公司已建立有效的會計制度、內部控制制度，並由稽核室依不誠信行為風險之評估結果擬訂相關稽核計畫，並據以查核防範不誠信行為方案之遵循情形。		
V	本公司將誠信正直納入員工應具備之核心職能，並於新人訓練及不定期之內部會議進行教育訓練及宣導。		
<p>三、公司檢舉制度之運作情形</p> <p>(一) 公司是否訂定具體檢舉及獎勵制度，並建立便利檢舉管道，及針對被檢舉對象指派適當之受理專責人員？</p> <p>(二) 公司是否訂定受理檢舉事項之調查標準作業程序、調查完成後應採取之後續措施及相關保密機制？</p>			
V	本公司於工作規則訂有訂定具體、明確之獎懲辦法，並設置員工申訴及受理檢舉信箱由董事長親自受理。		無重大差異。
V			

評估項目	運作情形		與上市上櫃公司誠信經營守則差異情形及原因
	是	否	
(三) 公司是否採取保護檢舉人不因檢舉而遭受不當處置之措施？	V	本公司於辦法中明訂員工若有發現違反誠信經營事件之具體事證，應向董事長親自受理之信箱提出檢舉並對檢舉人身份保密。若因該檢舉而讓所羅門集團減少受損時，得予適當獎勵。	
四、加強資訊揭露 公司是否於其網站及公開資訊觀測站，揭露其所定誠信經營守則內容及推動成效？	V	網站已設置完成，會於www.solomon.com.tw網站中陸續揭露相關資訊。	無重大差異。
五、公司如依據「上市上櫃公司誠信經營守則」定有本身之誠信經營守則者，請敘明其運作與所訂守則之差異情形；無重大差異。			
六、其他有助於瞭解公司誠信經營運作情形之重要資訊：（如公司檢討修正其訂定之誠信經營守則等情形）：在買賣合約或訂單中註明不可有不誠信之商業行為。			

註：運作情形不論勾選「是」或「否」，均應於摘要說明欄位敘明。



(七)本公司公司治理守則及相關規章查詢方式：

為健全公司良好治理制度，本公司已訂定(修訂)公司治理相關規章如下：

- 股東會議事規則●董事及監察人選舉辦法●董事會議事規範
- 資金貸與他人作業程序●背書保證作業程序●取得或處分資產處理程序
- 服務作業管理辦法●道德行為守則●企業社會責任守則●誠信經營守則●公司治理實務守則●個人資料保護法●內部重大資訊處理程序

相關規章查詢方式：[www.solomon.com.tw](http://www.solomon.com.tw)

本公司已架設公司網站並上傳公開資訊觀測站，將配合公司治理實務守則之訂定以逐步揭露公司治理政策及文件。

(八)其他足以增進對公司治理運作情形之瞭解的重要資訊：無。

(九)內部控制制度執行狀況

1.內部控制聲明書：



日期：111年3月16日

本公司民國110年度之內部控制制度，依據自行評估的結果，謹聲明如下：

- 一、本公司確知建立、實施和維護內部控制制度係本公司董事會及經理人之責任，本公司業已建立此一制度。其目的係在對營運之效果及效率(含獲利、績效及保障資產安全等)、報導具可靠性、及時性、透明性及符合相關規範暨相關法令規章之遵循等目標的達成，提供合理的確保。
- 二、內部控制制度有其先天限制，不論設計如何完善，有效之內部控制制度亦僅能對上述三項目標之達成提供合理的確保；而且，由於環境、情況之改變，內部控制制度之有效性可能隨之改變。惟本公司之內部控制制度設有自我監督之機制，缺失一經辨認，本公司即採取更正之行動。
- 三、本公司係依據「公開發行公司建立內部控制制度處理準則」（以下簡稱「處理準則」）規定之內部控制制度有效性之判斷項目，判斷內部控制制度之設計及執行是否有效。該「處理準則」所採用之內部控制制度判斷項目，係為依管理控制之過程，將內部控制制度劃分為五個組成要素：1.控制環境，2.風險評估，3.控制作業，4.資訊與溝通，及5.監督作業。每個組成要素又包括若干項目。前述項目請參見「處理準則」之規定。
- 四、本公司業已採用上述內部控制制度判斷項目，評估內部控制制度之設計及執行的有效性。
- 五、本公司基於前項評估結果，認為本公司於民國110年12月31日的內部控制制度（含對子公司之監督與管理），包括瞭解營運之效果及效率目標達成之程度、報導係屬可靠、及時、透明及符合相關規範暨相關法令規章之遵循有關的內部控制制度等之設計及執行係屬有效，其能合理確保上述目標之達成。
- 六、本聲明書將成為本公司年報及公開說明書之主要內容，並對外公開。上述公開之內容如有虛偽、隱匿等不法情事，將涉及證券交易法第二十條、第三十二條、第一百七十一條及第一百七十四條等之法律責任。
- 七、本聲明書業經本公司民國111年3月16日董事會通過，出席董事7人中，無人持反對意見，餘均同意本聲明書之內容，併此聲明。

董事長(兼總經理)：



2.委託會計師專案審查內部控制制度之會計師審查報告：無。

(十)公司及其內部人員依法被處罰，或公司對其內部相關人員違反內部控制制度規定之處罰，其處罰結果可能對股東權益或證券價格有重大影響者，應列明其處罰內容、主要缺失與改善情形：無。

(十一)股東會及董事會之重要決議：

董事會決議事項：

會議名稱	開會日期	重要決議及後續處理	證交法14-3所列事項
第 11 屆第 13 次	1100111	<ul style="list-style-type: none"> <li>109 年 12 月份綜合營運績效報告。</li> <li>稽核報告。</li> <li>新增投資 Lion Best Global Limited 所發行之債券核議案(USD10,000 仟元)。</li> <li>背書保證作業授權核議案。</li> <li>定期評估簽證會計師獨立性核議案(梁益彰及陳憲正會計師)。</li> </ul> <p>獨立董事意見：無。 公司對獨立董事意見之處理：無。 決議結果：全體出席董事同意通過綜上承認及討論事項。</p>	第 3 款
第 11 屆第 14 次	1100316	<ul style="list-style-type: none"> <li>110 年 2 月份綜合營運績效報告。</li> <li>109 年 11 月~110 年 2 月取得或處分有價證券核備案。</li> <li>董事會績效評估檢討報告。</li> <li>稽核報告。</li> <li>分派 109 年度「員工酬勞」及「董監事酬勞」核議案。</li> <li>109 年度財務報告核議案。</li> <li>109 年度盈餘分派(現金股利 0.5 元)，除基準日 110 年 7 月 4 日核議案。</li> <li>修訂「公司章程」核議案。</li> <li>修訂「股東會議事規則」核議案。</li> <li>簽發 109 年度「內部控制聲明書」核議案。</li> <li>對盈門能源科技(股)公司背書保證核議案。</li> <li>召開 110 年股東常會議核議案。</li> </ul> <p>獨立董事意見：無。 公司對獨立董事意見之處理：無。 決議結果：全體出席董事同意通過綜上承認及討論事項。</p>	無
第 11 屆第 15 次	1100409	<ul style="list-style-type: none"> <li>110 年 3 月份綜合營運績效報告。</li> <li>109 年度營業報告書報告案。</li> <li>稽核報告。</li> <li>新增投資 Lion Best Global Limited 所發行之債券核議案(USD15,000 仟元)。</li> </ul> <p>獨立董事意見：無。 公司對獨立董事意見之處理：無。 決議結果：全體出席董事同意通過綜上承認及討論事項。</p>	第 3 款
第 11 屆第 16 次	1100511	<ul style="list-style-type: none"> <li>民國 110 年第一季合併財務報告案。</li> <li>110 年 4 月份綜合營運績效報告。</li> <li>110 年 4 月取得或處分有價證券核備案。</li> <li>稽核報告。</li> <li>經理人升任追認案。 李圭崇、曾智仁、楊博翔升任副總經理</li> <li>組織調整追認案。 「系統整合事業處」System Business Unit(SBU)，併入「視覺事業處」Vision Business Unit(VBU)及「機器人應用事業處」Robot Business Unit(RBU)。溯自 2021 年 5 月 1 日</li> <li>向銀行申請融資額度展期追認案。 新光銀行新生南路分行</li> </ul>	無

會議名稱	開會日期	重要決議及後續處理	證交法14-3所列事項
		<p>獨立董事意見：無。</p> <p>公司對獨立董事意見之處理：無。</p> <p>決議結果：全體出席董事同意通過綜上承認及討論事項。</p>	
第 11 屆 第 17 次	1100611	<ul style="list-style-type: none"> <li>•110 年 5 月份綜合營運績效報告。</li> <li>•110 年 4-5 月取得或處分有價證券核備案。</li> <li>•稽核報告。</li> <li>•變更本公司 110 年股東常會召開日期核議案。 現因疫情關係，擬延期至 110.7.15.(四)召開</li> <li>•經理人解任追認案。</li> <li>•原自動化事業處(ABU)主管郭事業處總經理才坤，自 110 年 5 月 12 日轉任為 ABU 顧問之職</li> <li>•向銀行申請融資額度展期追認案。 彰化銀行松山分行、兆豐銀行台北分行</li> </ul> <p>獨立董事意見：無。</p> <p>公司對獨立董事意見之處理：無。</p> <p>決議結果：全體出席董事同意通過綜上承認及討論事項。</p>	無
第 11 屆 第 18 次	1100715	<ul style="list-style-type: none"> <li>•110 年 6 月份綜合營運績效報告。</li> <li>•110 年 6-7 月取得或處分有價證券核備案。</li> <li>•稽核報告。</li> <li>•參與子公司盈門能源科技現金增資 NTD6,000 萬元核議案。</li> </ul> <p>獨立董事意見：無。</p> <p>公司對獨立董事意見之處理：無。</p> <p>決議結果：全體出席董事同意通過綜上承認及討論事項。</p>	無
第 11 屆 第 19 次	1100811	<ul style="list-style-type: none"> <li>•民國 110 年第二季合併財務報告。</li> <li>•110 年 7 月份綜合營運績效報告。</li> <li>•110 年 6-7 月取得或處分有價證券核備案。</li> <li>•董事及監察人投保董監責任保險報告案。</li> <li>•稽核報告。</li> <li>•110 年上半年度盈餘分派核議案。(不分派)</li> </ul> <p>獨立董事意見：無。</p> <p>公司對獨立董事意見之處理：無。</p> <p>決議結果：全體出席董事同意通過綜上承認及討論事項。</p>	無
第 11 屆 第 20 次	1101112	<ul style="list-style-type: none"> <li>•民國 110 年第三季合併財務報告。</li> <li>•110 年 10 月份綜合營運績效報告。</li> <li>•110 年 7-10 月取得或處分有價證券核備案。</li> <li>•稽核報告。</li> <li>•向遠東國際商業銀行申請融資額度展期追認案。</li> </ul> <p>獨立董事意見：無。</p> <p>公司對獨立董事意見之處理：無。</p> <p>決議結果：全體出席董事同意通過綜上承認及討論事項。</p>	無
第 11 屆 第 21 次	1101220	<ul style="list-style-type: none"> <li>•110 年 11 月份綜合營運績效報告。</li> <li>•110 年 11-12 月取得或處分有價證券核備案。</li> <li>•訂定 111 年度內部稽核年度稽核計畫核議案。</li> <li>•對子公司 Solomon Technology (USA) Corp.增資 USD60 萬核議案。</li> </ul> <p>獨立董事意見：無。</p> <p>公司對獨立董事意見之處理：無。</p> <p>決議結果：全體出席董事同意通過綜上承認及討論事項。</p>	無
第 11 屆 第 22 次	1110316	<ul style="list-style-type: none"> <li>•111 年 2 月份綜合營運績效報告。</li> <li>•110 年 12 月~111 年 2 月取得或處分有價證券核備案。</li> <li>•稽核報告。</li> <li>•分派 110 年度「員工酬勞」及「董監事酬勞」核議案。</li> <li>•110 年度財務報告核議案。</li> <li>•110 年度盈餘分派(現金股利 0.9 元)，除基準日 111.7.13 核議案。</li> </ul>	無

會議名稱	開會日期	重要決議及後續處理	證交法14-3所列事項
		<ul style="list-style-type: none"> <li>•修訂「公司章程」等相關規定及程序核議案。</li> <li>1. 公司章程</li> <li>2. 取得或處分資產處理程序</li> <li>3. 資金貸與他人作業程序</li> <li>4. 背書保證作業程序</li> <li>5. 從事衍生性商品交易處理程序</li> <li>6. 董事選任程序</li> <li>7. 董事會議事規範</li> <li>8. 公司治理實務守則</li> <li>9. 永續發展守則(原名：企業社會責任實務守則)</li> <li>•背書保證作業授權核議案。</li> <li>•參與盈門能源科技現金增資 6,000 萬元(600 萬股)核議案。</li> <li>•定期評估簽證會計師獨立性核議案(梁益彰及陳憲正會計師)。</li> <li>•經理人升任追認案(VBU 阮春祿協理)自 111.2.1 生效。</li> <li>•向台灣銀行南港分行申請融資額度展期追認案。</li> <li>•簽發 110 年度「內部控制聲明書」核議案。</li> <li>•選舉第 12 屆董事核議案。</li> <li>•解除第 12 屆董事「競業禁止」核議案。</li> <li>•召開 111 年股東常會議核議案(111.6.8)。</li> </ul> <p>獨立董事意見：無。 公司對獨立董事意見之處理：無。 決議結果：全體出席董事同意通過綜上承認及討論事項。</p>	
第 11 屆第 23 次	1110426	<ul style="list-style-type: none"> <li>•111 年 3 月份綜合營運績效報告。</li> <li>•111 年 3 月取得或處分有價證券核備案。</li> <li>•110 年度董事會績效評估檢討報告。</li> <li>•110 年營業報告書報告。</li> <li>•本公司提名第十二屆董事候選人名單核議案。</li> <li>•修訂「股東會議事規則」核議案。</li> <li>•經理人解任(TBU 徐錫川副總經理)追認案。</li> </ul> <p>獨立董事意見：無。 公司對獨立董事意見之處理：無。 決議結果：全體出席董事同意通過綜上承認及討論事項。</p>	無

股東會決議事項執行情形：110 年 7 月 15 日股東常會

議案	決議	執行情形
109 年度業務報告案	報告	
109 年度監察人報告案	報告	
109 年度員工酬勞及董監事酬勞分派報告案	報告	已完成分派
109 年度股東紅利分派報告	報告	
109 年度營業報告書及財務報表承認案	承認	
109 年度盈餘分派承認案：分配現金利@0.5 元	承認	110.7.4 除息基準日， 110.7.16 現金股利發放日
修訂「公司章程」討論案。	通過	已完成變更登記作業
修訂「股東會議事規則」討論案。	通過	已完成公告申報作業

(十二)董事或監察人對董事會通過重要決議有不同意見且有記錄或書面聲明內容：本公司於 110 年度及截至年報刊印日止無發生董事或監察人對董事會通過重要決議有不同決議，詳(十一)(p.70~72)股東會及董事會之重要決議。

(十三)公司有關人士辭職解任情形彙總表：無

註：所稱公司有關人士係指董事長、總經理、會計主管、財務主管、內部稽核主管、公司治理主管及研發主管等。

五、簽證會計師公費資訊

單位：新台幣仟元

會計師事務所名稱	會計師姓名	會計師查核期間	審計公費	非審計公費	合計	備註
資誠聯合會計師事務所	梁益彰 陳憲正	110 年度	2,890	490	3,380	稅務簽證，複合非擔任主管職務之全時員工薪資資訊檢查表、其他資訊之閱讀與考量

請具體敘明非審計公費服務內容：(例如稅務簽證、確信或其他財務諮詢顧問服務)

註：本年度本公司若有更換會計師或會計師事務所者，應請分別列示查核期間，及於備註欄說明更換原因，並依序揭露所支付之審計與非審計公費等資訊。非審計公費並應附註說明其服務內容。

(一)更換會計師事務所且更換年度所給付之審計公費較更換前一年度之審計公費減少者：不適用(無)。

(二)審計公費較前一年度減少達百分之十以上者：

1. 減少金額及比例：不適用

2. 減少原因：不適用

註：所稱審計公費係指公司給付簽證會計師有關財務報告查核、核閱、複核及財務預測核閱之公費。

六、更換會計師資訊：無。

七、董事長、總經理、財會經理人，最近一年度內曾任職於簽證會計師所屬事務所或其關係企業者資訊：無。

八、董事、監察人、經理人及大股東股權移轉及股權質押變動情形

(一)董事、監察人、經理人及大股東股權變動情形：

單位：股

職稱(註1)	姓名	110年度		111年度截至4月10日止	
		持有股數增 (減)數	質押股數增 (減)數	持有股數增 (減)數	質押股數增 (減)數
董事長	陳政隆	2,000,000	2,000,000	0	0
董事	陳呂素玉	(150,000)	(884,446)	0	0
董事	勝興投資股份有限公司	0	0	0	0
	代表人：王韋中	0	0	0	0
董事	摩迪投資股份有限公司	0	0	0	0
	代表人：陳健三	(2,150,000)	(2,000,000)	0	0
	代表人：高升輝	0	0	(10,000)	0
獨立董事	翁慶昌	0	0	0	0
獨立董事	鄞伯仁	0	0	0	0
監察人	摩力投資股份有限公司	606,000	650,000	0	0
	代表人：缺額待補	0	0	0	0
	代表人：溫機榮	0	0	0	0
總經理	陳政隆	0	0	0	0
事業處總經理	郭才坤(註)	0	0	-	-
副總經理	徐錫川(註)	0	0	0	0
	曾智仁	0	0	0	0
	李圭崇	0	0	0	0
	楊博祥	0	0	0	0
	阮春祿	0	0	0	0
協理	孟台麗	(18,000)	0	0	0
	趙國基	0	0	0	0
	黃修治	0	0	0	0
	謝明達	0	0	0	0
	周正宗	0	0	0	0
	劉信男	0	0	0	0
	林義祥	0	0	0	0
	黃千綺	0	0	0	0
李智銘	0	0	0	0	
財務主管	黃千綺	0	0	0	0
會計主管	黃千綺	0	0	0	0

註1：股權移轉或股權質押之相對人為關係人者，尚應填列下(二)(三)表。

註：郭才坤事業處總經理於110.5.12離職；徐錫川副總於111.3.25離職。

(二)股權移轉資訊(相對人與公司、董事、監察人、經理人及持股比例超過10%股東之關係)：

單位：股

姓名 (註1)	股權移轉原因 (註2)	交易日期	交易相對人	交易相對人與公司、董事、監察人、經理人及持股比例超過百分之十股東之關係	股數	交易價格
陳呂素玉	贈與	110.05.17	陳璿安	祖孫	150,000	不適用
陳健三	贈與	110.05.17	陳璿安	祖孫	150,000	不適用
陳健三	贈與	110.05.17	陳政隆	父子	2,000,000	不適用

註1：係填列公司董事、監察人、經理人及持股比例超過百分之十股東姓名。

註2：係填列取得或處分。

註3：股權移轉相對人為關係人者應揭露本表。

(三)股權質押資訊：

姓名 (註1)	質押變動原因 (註2)	變動日期	交易相對人	交易相對人與公司、董事、監察人、經理人及持股比例超過百分之十股東之關係	股數	持股比率	質押比率	質借(贖回)金額
不適用								

註1：係填列公司董事、監察人、經理人及持股比例超過百分之十股東姓名。

註2：係填列質押或贖回。

註3：股權質押相對人為關係人者應揭露本表。

九、持股比例占前十名之股東，其相互之關係資料

股數：股；日期：111年4月10日

姓名(註1)	本人持有股份		配偶、未成年子女持有股份		利用他人名義合計持有股份		前十大股東相互間具有財務會計準則公報第六號關係人或為配偶、二親等以內之親屬關係者，其名稱或姓名及關係。		備註
	股數	持股比率%	股數	持股比率%	股數	持股比率%	名稱(或姓名)	關係	
陳政隆	15,733,057	9.18	1,882,360		0	0	陳呂素玉、陳健三、陳政璉、陳娟娟、	父母兄妹	
陳呂素玉	15,150,843	8.84	9,587,377	5.59	0	0	陳健三、陳政隆、陳政璉、陳娟娟、	配偶子女	
陳健三	9,587,377	5.59	15,150,843	8.84	0	0	陳呂素玉、陳政隆、陳政璉、陳娟娟、	配偶子女	
鑫利投資(股)	9,235,114	5.39	0	0	0	0	無		
鑫利投資代表人：陳娟娟	6,724,267	3.92	0	0	0	0	同(陳娟娟)		
陳娟娟	6,724,267	3.92	0	0	0	0	陳呂素玉、陳健三、陳政隆、陳政璉、	父母兄弟	
陳政璉	4,502,194	2.63	214,636	0.13	0	0	陳呂素玉、陳健三、陳政隆、陳娟娟、	父母兄妹	
卜啟超	2,950,000	1.72	0	0	0	0	無		
摩力投資(股)	2,748,803	1.60	0	0	0	0	無		
摩力投資代表人：陳娟娟	6,724,267	3.92	0	0	0	0	同(陳娟娟)		
魯夫投資(股)	2,660,000	1.55	0	0	0	0	無		
魯夫投資代表人：陳政璉	4,502,194	2.63	214,636	0.13	0	0	同(陳政璉)		
涂美珍	2,261,000	1.32	0	0	0	0	無		

註：應將前十名股東全部列示，屬法人股東者應將法人股東名稱及代表人姓名分別列示。

## 十、綜合持股比例

公司、公司之董事、監察人、經理人及公司直接或間接控制之事業對同一轉投資事業之持股數，並合併計算綜合持股比例。

日期：110年12月31日  
單位：股；%

轉投資事業(註)	本公司投資		董事、監察人、經理人及直接或間接控制事業之投資		綜合投資	
	股數	持股比例 %	股數	持股比例 %	股數	持股比例 %
Solomon (Cayman)	14,736,130	100.00	0	0	14,736,130	100.00
三門科技股份有限公司	20,000,000	100.00	0	0	20,000,000	100.00
富相科技股份有限公司	42,030,186	70.77	11,000,000	18.52	53,030,186	89.29
摩迪投資股份有限公司	28,460,900	100.00	0	0	28,460,900	100.00
興門科技股份有限公司	96,407	96.41	0	0	96,407	96.41
新門科技股份有限公司	6,507,676	30.45	7,508,857	40.10	14,016,533	70.54
Total Profit Holding Limited	3,088,700	100.00	0	0	3,088,700	100.00
業生科技股份有限公司	6,100,000	35.06	2,660,000	15.29	8,760,000	50.34
Solomon Science Technology(VN)Company Limited	-	100.00	0	0	-	100.00
Solomon Robotics(THAI) Ltd.	2,488,000	100.00	0	0	2,488,000	100.00
Solomon Technology (USA) Corp.	6,500	100.00	0	0	6,500	100.00
盈門能源科技股份有限公司	12,000,000	100.00	0	0	12,000,000	100.00

註：吉帝投資公司及高效能源公司解散中



## 肆、資本及股份

### 一、股本來源

#### (一)股本形成經過：

單位：股/元

年月	發行價格	核定股本		實收股本		備註		
		股數	金額	股數	金額	股本來源	以現金以外之財產抵充股款者	其他
79.05	10	70,000,000	700,000,000	25,000,000	250,000,000	設立(現金)	無	(79)台財證(一)第 02927 號函核准公開發行
80.08	10	70,000,000	700,000,000	55,000,000	550,000,000	現金增資 300,000,000 元	無	80 年 08 月 29 日(80)台財證(一)第 02467 號函核准
82.08	10	70,000,000	700,000,000	60,500,000	605,000,000	盈餘轉增資 55,000,000 元	無	82 年 07 月 29 日(82)台財證(一)第 30403 號函核准
83.06	10	70,000,000	700,000,000	63,525,000	635,250,000	盈餘轉增資 30,250,000 元	無	83 年 06 月 16 日(83)台財證(一)第 27666 號函核准
84.08	10	73,053,750	730,537,500	73,053,750	730,537,500	盈餘轉增資 95,287,500 元	無	84 年 07 月 03 日(84)台財證(一)第 39116 號函核准
85.04	10	140,000,000	1,400,000,000	91,317,188	913,171,880	盈餘轉增資 182,634,380 元	無	85 年 04 月 23 日(85)台財證(一)第 25327 號函核准
86.06	50	180,000,000	1,800,000,000	160,000,000	1,600,000,000	現金增資 458,535,150 元 盈餘轉增資 228,292,970 元	無	86 年 04 月 28 日(86)台財證(一)第 28357 號函核准
87.07	45.17	350,000,000	3,500,000,000	234,511,436	2,345,114,360	盈餘轉增資 320,000,000 元 資本公積 160,000,000 元 員工紅利轉增資 28,444,440 元 CB 所羅甲轉換普通股 236,669,920 元	無	87 年 06 月 28 日(87)台財證第 53274 號函核准 86 年 12 月 18 日(86)台財證(一)第 88603 號函核准
87.12	45.17 35.48	350,000,000	3,500,000,000	234,784,821	2,347,848,210	CB 所羅乙轉換普通股 2,733,850 元	無	86 年 12 月 18 日(86)台財證(一)第 88603 號函核准
88.12	35.48 34.88	350,000,000	3,500,000,000	242,963,954	2,429,639,540	CB 所羅丙轉換普通股 81,791,330 元	無	86 年 12 月 18 日(86)台財證(一)第 88603 號函核准
89.07	34.88 28.44	500,000,000	5,000,000,000	300,489,134	3,004,891,340	盈餘轉增資 281,838,180 元 資本公積 242,963,950 元 員工紅利轉增資 25,052,280 元 CB 所羅甲轉換普通股 25,397,390 元	無	89 年 07 月 05 日(89)台財證(一)第 57693 號函核准 86 年 12 月 18 日(86)台財證(一)第 88603 號函核准
89.12	28.44	500,000,000	5,000,000,000	300,496,166	3,004,961,660	CB 所羅乙轉換普通股 70,320 元	無	86 年 12 月 18 日(86)台財證(一)第 88603 號函核准
90.08	10	500,000,000	5,000,000,000	376,170,820	3,761,708,200	盈餘轉增資 491,654,070 元 資本公積 208,580,510 元 員工紅利轉增資 56,511,960 元	無	90 年 07 月 15 日(90)台財證(一)第 143097 號函核准
91.12	15.90	500,000,000	5,000,000,000	376,183,398	3,761,833,980	CB 所羅乙轉換普通股 125,780 元	無	86 年 12 月 18 日(86)台財證(一)第 88603 號函核准
96.4.11	11.85	500,000,000	5,000,000,000	376,203,398	3,762,033,980	行使員工認股權憑證轉換 普通股@11.85×20,000 股	無	96.4.2 台證上字第 09600077051 號
96.7.12	11.85	500,000,000	5,000,000,000	377,419,898	3,774,198,980	行使員工認股權憑證轉換 普通股@11.85×1,216,500 股	無	96.8.7 台證上字第 0960022480 號
96.10.1	11.85	500,000,000	5,000,000,000	387,393,980	3,877,393,980	行使員工認股權憑證轉換 普通股@11.85×10,319,500 股	無	96.10.21 台證上字第 0960031867 號

年月	發行價格	核定股本		實收股本		備註		
		股數	金額	股數	金額	股本來源	以現金以外之財產抵充股款者	其他
96.12.31	11.85	500,000,000	5,000,000,000	388,362,398	3,883,623,980	行使員工認股權憑證轉換普通股@11.85×623,000股	無	97.1.22 台證上字第09700021871號
97.3.26	11.85	500,000,000	5,000,000,000	388,924,398	3,889,243,980	行使員工認股權憑證轉換普通股@11.85×562,000股	無	97.4.9 台證上字第09700087381號
97.4.2	10	500,000,000	5,000,000,000	212,924,938	2,129,243,980	現金減資1,760,000,000元 減少176,000,000股 減資比率：45.25301%	無	97.4.2 金管證一字第0970012359號
97.8.23	10	500,000,000	5,000,000,000	236,394,474	2,363,944,740	盈餘轉增資212,924,400元 員工紅利轉增資21,776,360元	無	97.7.31 金管證一字第0970038687號
97.12.1	10	500,000,000	5,000,000,000	228,837,474	2,288,374,740	消除庫藏股股份75,570,000元	無	97.11.21 金管證三字第0970064126號
98.4.14	10	500,000,000	5,000,000,000	225,854,474	2,258,544,740	消除庫藏股股份29,830,000元	無	98.1.20 金管證三字第0980002890 98.3.20 金管證三字第0980012178
98.6.10	10	500,000,000	5,000,000,000	180,854,474	1,808,544,740	現金減資450,000,000元 減少45,000,000股 減資比率：19.92433411%	無	98.6.10 金管證發字第0980027376號
98.12.24	10.70	500,000,000	5,000,000,000	188,057,744	1,880,577,440	行使員工認股權憑證轉換普通股@10.70×7,203,270股	無	99.1.11 台證上字第09900009151號
102.8.6	10	500,000,000	5,000,000,000	182,416,012	1,824,160,120	現金減資56,417,320元 減少5,641,732股 減資比率：3%	無	102.8.6 金管證發字第1020029698號
103..7.14	10	500,000,000	5,000,000,000	171,471,052	1,714,710,520	現金減資109,449,600元 減少10,944,960股 減資比率：6%	無	103.7.14 金管證發字第1030025659號

(二)股份種類：

日期：111年4月10日

股份種類	核定股本			備註
	流通在外股份(註一)	未發行股份	合計	
普通股	171,471,052股	328,528,948股	500,000,000股	含認股權憑證附認股權特別股或認股權公司債行使認股權56,000,000股

註一：本股票係屬上市公司股票。

(三)總括申報制度相關資訊：無。

二、股東結構

日期：111年4月10日(停止過戶日)

股東結構數量	政府機構	公司法人	其他法人	個人	外國機構及外人	合計
人數(人)	0	200	2	27,553	57	27,812
持有股數(股)	0	17,270,144	58,176	150,701,307	3,441,425	171,471,052
持股比例(%)	0	10.07	0.03	87.89	2.01	100

### 三、股權分散情形(每股面額十元)

本公司無發行特別股。

日期：111年4月10日(停止過戶日)

持股分級	股東人數	持有股數(股)	持股比例(%)
1 至 999	16,444	2,709,606	1.58
1,000 至 5,000	8,878	18,561,519	10.83
5,001 至 10,000	1,274	10,371,058	6.05
10,001 至 15,000	331	4,289,441	2.50
15,001 至 20,000	266	5,012,863	2.92
20,001 至 30,000	210	5,500,571	3.21
30,001 至 40,000	95	3,478,088	2.03
40,001 至 50,000	71	3,372,225	1.97
50,001 至 100,000	118	8,758,372	5.11
100,001 至 200,000	62	8,886,947	5.18
200,001 至 400,000	30	9,199,998	5.37
400,001 至 600,000	8	4,096,368	2.39
600,001 至 800,000	6	4,007,000	2.34
800,001 至 1,000,000	3	2,668,095	1.56
1,000,001 以上	16	80,558,901	46.98
合 計	27,812	171,471,052	100.00

### 四、主要股東名單

日期：111年4月10日(停止過戶日)

主要股東名稱	股份	持有股數(股)	持股比例(%)
陳政隆		15,733,057	9.18
陳呂素玉		15,150,843	8.84
陳健三		9,587,377	5.59
鑫利投資股份有限公司		9,235,114	5.39
陳娟娟		6,724,267	3.92
陳政璉		4,502,194	2.63
卜啟超		2,950,000	1.72
摩力投資股份有限公司		2,748,803	1.60
魯夫投資股份有限公司		2,660,000	1.55
涂美珍		2,261,000	1.32

註：①係指股權比例達5%以上之股東或前10大股東。 ②以實收股數：171,471,052股計算

## 五、每股市價、淨值、盈餘及股利資料

項 目		年 度		當年度截至 111年3月31日 (註8)	
		109年	110年		
每股市價 (註1)	最 高	22.85	23.90	31.70	
	最 低	13.75	15.25	20.20	
	平 均	19.01	17.72	25.51	
每股淨值 (註2)	分 配 前	26.04	26.65	26.56	
	分 配 後	25.54	25.75	—	
股 盈餘	加權平均股數(仟股)	171,371	171,371	171,371	
	每 股 盈 餘 (註3)	0.12	1.16	0.61	
每股股利	現 金 股 利	0.5	0.9	—	
	無償配股	盈餘配股	0	0	—
		資本公積配股	0	0	—
	累積未付股利(註4)	0	0	—	
投資報酬分析	本益比(註5)	158.42	15.28	—	
	本利比(註6)	38.02	19.69	—	
	現金股利殖利率%(註7)	2.63	5.08	—	

註：董事會決議110年度現金股利(所羅門公司章程)。

\* 若有以盈餘或資本公積轉增資配股時，並應揭露按發放之股數追溯調整之市價及現金股利資訊。

註1：列示各年度普通股最高及最低市價，並按各年度成交值與成交量計算各年度平均市價。

註2：請以年底已發行之股數為準並依據董事會或次年度股東會決議分配之情形填列。

註3：如有因無償配股等情形而須追溯調整者，應列示調整前及調整後之每股盈餘。

註4：權益證券發行條件如有規定當年度未發放之股利得累積至有盈餘年度發放者，應分別揭露截至當年度止累積未付之股利。

註5：本益比=當年度每股平均收盤價/每股盈餘。

註6：本利比=當年度每股平均收盤價/每股現金股利。

註7：現金股利殖利率=每股現金股利/當年度每股平均收盤價。

註8：每股淨值、每股盈餘應填列截至年報刊印日止最近一季經會計師查核(核閱)之資料；其餘欄位應填列截至年報刊印日止之當年度資料。

## 六、公司股利政策及執行狀況

### (一)股利政策(公司章程)：

第廿七條：股息及紅利之分派，以各股東持有股份之比例為準。公司無盈餘時，不得分派股息及紅利。

第廿八條：本公司依當年度獲利狀況(即稅前利益扣除分派員工及董監事酬勞前之利益)扣除累積虧損後，如尚有餘額，應提撥員工酬勞不低於1%及董監事酬勞不高於2%。

員工酬勞以股票或現金為之，另董監事酬勞以現金為之，應由董事會以董事三分之二以上之出席及出席董事過半數同意之決議行之，

並報告股東會。

員工酬勞發給股票或現金之對象，得包括符合一定條件之控制或從屬公司員工。

本公司盈餘分派或虧損撥補得於每半會計年度終了後為之。

前半會計年度決算如有盈餘，應先提繳稅捐、彌補累積虧損、預估保留員工酬勞及董監事酬勞、次提百分之十為法定盈餘公積；但法定盈餘公積累積已達本公司實收資本額時，不在此限，另依法提撥或迴轉特別盈餘公積，如尚有盈餘，其餘額加計以前會計年度累計未分配盈餘數為股東紅利，由董事會擬具分派議案，以發行新股方式為之時，應提請股東會決議後分派之；以現金方式為之時，應經董事會決議。

本公司每年度決算獲有盈餘時，除依法先行完納稅捐及彌補歷年虧損後，次提出其餘額之百分之十為法定盈餘公積，但法定盈餘公積已達公司實收資本額時，不在此限，另依法提列或迴轉特別盈餘公積後，如尚有盈餘，加計前半會計年度未分配盈餘，為累積可供分配盈餘後，由董事會擬具分派議案，提請股東會決議分派股東紅利。前項盈餘、法定公積及資本公積以現金發放者，授權董事會以三分之二以上董事出席及出席董事過半數之決議分派之，並報告股東會；以發行新股方式為之時，則應依前項規定由股東會決議辦理。第廿九條：本公司目前產業發展屬穩定成長階段，考量公司未來資金需求及長期財務規劃，盈餘之分配除依前條之規定辦理外，當年度之股東紅利中，現金股利發放之比例不低於百分之二十；但現金股利若每股低於五角時，則得以股票股利發放。

前項所列，公司得依當年度實際營運情況，並考量次一年度之資本預算規劃，決定最適當之股利政策及發放方式。

(二)股利政策：

- 1.每年度如有盈餘：股利預定為每股 0.5 元~1 元
- 2.基本以現金股利發放之。

(三)110 年股東常會擬議股利分配之情形：

所羅門股份有限公司  
民國 110 年度盈餘分配表

單位：新台幣元

項目	金額
期初未分配盈餘	2,061,664,028
加(減)：確定福利計畫再衡量數	2,715,452
加(減)：提列特別盈餘公積	(13,791,288)
加(減)：本年度稅後淨利	198,514,110
減：提列 10%法定盈餘公積	(20,122,956)
可供分配盈餘	2,228,979,346
分配項目：	
股東紅利(現金股利每股 0.9 元)	(154,323,947)
期末未分配盈餘	2,074,655,399

註：依財政部 87.04.30 台財稅第 871941343 號函規定，分派盈餘時，應採個別辨認方式；本案盈餘分派優先分派 110 年度。

註：董事會已決議 110 年度現金股利分配數，110 年度盈餘分配表尚待 111 股東常會承認。

七、本次股東會擬議之無償配股對公司營業績效及每股盈餘之影響：不適用。

八、員工、董事及監察人酬勞

(一) 公司章程所載員工、董事及監察人酬勞之成數或範圍：

公司章程第 28 條：

本公司依當年度獲利狀況（即稅前利益扣除分派員工及董監事酬勞前之利益）扣除累積虧損後，如尚有餘額，應提撥：

員工酬勞不低於 1% 及董監事酬勞不高於 2%。

員工酬勞以股票或現金為之，另董監事酬勞以現金為之，應由董事會以董事三分之二以上之出席及出席董事過半數同意之決議行之，並報告股東會。

員工酬勞發給股票或現金之對象，得包括符合一定條件之從屬公司員工。

(二) 本期估列員工、董事及監察人酬勞金額之估列基礎、以股票分派之員工酬勞之股數計算基礎及實際分派配金額若與估列數有差異時之會計處理：

1. 估列基礎：

本公司依當年度獲利狀況（即稅前利益扣除分派員工及董監事酬勞前之利益）扣除累積虧損後，如尚有餘額，應提撥：員工酬勞不低於 1% 及董監事酬勞不高於 2%。

2. 以股票分派之員工酬勞之股數計算基礎及實際分派配金額若與估列數有差異時之會計處理：不適用。

(三) 董事會通過分派酬勞情形：

1. 以現金或股票分派之員工酬勞及董事、監察人酬勞金額：（若與認列費用年度估列金額有差異者，應揭露差異數、原因及處理情形）

(1) 員工酬勞（現金）：計新台幣 2,193,487 元（110 年度）

(2) 員工酬勞（股票）：0 元（110 年度）

(3) 董事、監察人酬勞：計新台幣 4,386,974 元（110 年度）

(4) 與認列費用年度估列金額有差異者說明：無差異。

2. 以股票分派之員工酬勞金額及占本期個體財務報告稅後純益及員工酬勞合計數之比例：

(1) 以股票分派之員工酬勞金額：0 元

(2) 前述占本期稅後純益及員工酬勞總額合計：0 元 / (198,514 仟元 + 2,193 仟元) = 0%

(四) 前一年度員工、董事及監察人酬勞之實際分派情形（包括分派股數、金額及股價）、其與認列員工、董事及監察人酬勞有差異數者並應敘明差異數、原因及處理情形：

1. 員工酬勞（現金）：351,230 元（109 年度）

2. 員工酬勞（股票）：0 元（109 年度）

3. 董事、監察人酬勞：702,460 元（109 年度）

4. 與認列費用年度估列金額有差異者說明：無差異。

九、公司買回本公司股份情形

110 年度及截至年報刊印日止，無買回本公司股份之情形。

## 伍、公司債辦理情形

110 年度及截至年報刊印日止，本公司無發行公司債。

## 陸、特別股辦理情形

110 年度及截至年報刊印日止，本公司無發行特別股。

## 柒、海外存託憑證辦理情形

110 年度及截至年報刊印日止，本公司無發行海外存託憑證。

## 捌、員工認股權憑證及限制員工權利新股辦理情形

110 年度及截至年報刊印日止，本公司無發行員工認股權憑證或限制員工權利新股。

## 玖、併購或受讓他公司股份發行新股辦理情形

110 年度及截至年報刊印日止，本公司無併購或受讓他公司股份發行新股。

## 拾、資金運用計畫執行情形

### 一、計畫內容

截至年報刊印日之前一季止，前各次發行或私募有價證券尚未完成或最近三年內已完成且計畫效益尚未顯現者：無。

### 二、執行情形

前條各次計畫用途之執行情形與原預計效益之比較：無。

## 拾壹、營運概況

### 一、業務內容

#### (一)業務範圍：

##### 1.主要業務內容及其比重：

產業大分類	產業細分類	該產業占全公司營收百分比%
電機機械類	發電機買賣安裝售後服務	24.32
自(智)動化設備	自(智)動化產品買賣安裝	30.22
光電製造業	TN/STN/TFT-LCD 零組件	32.18
電子通路業	光電及電子零組件買賣	11.74
其他	其他	1.54
合計		100.00

##### 2.目前主要商品項目：

###### (1)所羅門：

部門/次部門	商品項目
電力品質 事業處	PC 1.美國 Cummins Power Generation 柴(汽)油發電機、ATS 自動切換開關、並聯系統 2.德國 Piller UPS 動態不斷電設備 3.德國 Siemens 匯流排 4.日本 Kawasaki 渦輪發電機系統 5.上述設備系統設計、規劃、整合、安裝工程、零件買賣及維修保養服務業務
	PQ 1.機電產品： -伊頓高頻 UPS 不斷電設備/高頻 SMR UPS 不斷電設備/UPS 儲能設備 -伊頓 IDC 產品 -德國 BENNING 直流充電機、低頻逆變器 -儲盈磷酸鋰鐵電池 -三菱精密空調 -客製化設計中、低壓配電盤 -電力品質檢測改善 2.售後服務產品： -機電產品定期保養 -機電產品維修/更新/加裝/翻新
燃氣設備 事業處	1.燃氣內燃機發電機組及零配件 - Jenbacher Gas Engine Generator Sets 2.散熱水箱/熱交換器 3.固定式引擎脫硝處理系統 4.燃氣發電設備維修保養服務，定期維修保養的售後服務



部門/次部門	商品項目
<p>自動化 事業處</p>	<p>1.智慧工業物聯網  -工業物聯網平台(PTC ThingWorx)  -工業物聯網閘道器(SIA IoT Gateway)  -工業物聯網安全性遠端閘道器(Secomea Gateway)</p> <p>2.擴增實境解決方案  -擴增實境開發套件(PTC Vuforia)  -3D 實體模型繪製工具(PTC Creo)</p> <p>3.HPE 邊緣運算/伺服器</p> <p>4.工業乙太網路和通信</p> <p>5.非侵入式中央監控系統</p> <p>6.設備機聯網整合諮詢服務</p> <p>7.OT/IT 資訊整合諮詢服務</p>
<p>機器人應用 事業處</p>	<p>1.機械手臂  -SCARA 四軸水平多關節 (Shibaura Machine)  -六軸垂直多關節 (Shibaura Machine &amp; Universal Robots &amp; Kawasaki Robot &amp; MecaDemic)</p> <p>2.力覺感知夾爪  -Robotiq (六軸力度感測器/智能夾爪/堆垛模組/研磨模組)  -On Robot (智能夾爪/六軸力覺感知器/堆垛模組/研磨模組)</p> <p>3.終端夾持模組</p> <p>4.無軌式無人搬運車(AGV)  -Mobile Industrial Robots  -Mobile Industrial Robots 周邊模組</p>
<p>視覺 事業處</p>	<p>1.自主研發產品  -3D 視覺-機器人取放系統  -2D 視覺-機器人取放系統  -無教導式機器人取放系統  -3D 結構光掃描器/量測軟體  -視覺引導機器人  -深度學習</p> <p>2.銷售/代理下列產品：  -AOI 機器視覺零件  -光學鏡頭  -3D 視覺模組  -智能相機  -工業用相機  -LED 光源  -影像擷取卡  -2D/3D 檢測軟體  -AOI 檢測系統模組  -機器手臂定位系統  -視覺量測、檢測系統  -條碼、OCR 識別系統  -3D 視覺-機器人取放系統  -2D 視覺-機器人取放系統  -3D 無教導式機器人取放系統  -AI 瑕疵檢測系統模組  -視覺引導機器人系統  -機器手臂防撞系統  -3D 影像縫合系統</p>

部門/次部門	商品項目
光電 事業處	1.代理經銷下列產品： - TFT LCD (Cell、COG、FOG、Module) - Driver IC 2.銷售 SOLOMON 自有品牌客製化液晶模組。
元件通路 事業處	1. A-D/D-A Converter/PWM/PFC/CC-CV/Combo IC 2. Audio/DC Amplifier 3. Power/LED Driver 4. LDO/Adjustable Regulator 5. Discrete - Switching/Rectifier/Schottky/Zener Diode 6. Bipolar/Digital Transistor 7. LV/HV MOSFET / Super Junction MosFET 8. Photocoupler/Photo Power TRIAC 9. Infrared LED/Phototransistor 10. TVS/ESD/Varistor 11. Connector 12. 特殊用連接器、保險絲 13. 電解電容 14. 積層陶瓷電容 15. 塑膠電容 16. 固態電容 17. 超級電容 18. 晶片型電感 19. 繞線式電感 20. 磁珠 21. 雙金屬溫度開關

(2) 盈門科技：

公司名稱	商品項目
盈門能源科技	1. SOLOMON 牌柴油發電機組 2. SOLOMON 並聯系統 3. SOLOMON 匯流排與相關系統 4. 上述設備系統設計、規劃、安裝工程、零件買賣及維修保養服務業務

3.計劃開發新商品：

(1)所羅門：

部門	商品項目
視覺事業處	1.AccuPick -AI 智慧輸送帶追蹤 -雙手臂功能悠化 -主要相機校正功能輕便化 -開發快速校正技術 2.Solvision -AOI 機台整合 -多套相機整合 -SDK 開發 -操作 UI 精簡化 3.Solmotion -3D CAD 整合功能 -焊接系統整合 -汽車相關生產應用方案 4.AR+AI -AR 系統開發 -AR 與硬體配備整合 -AR+AI 整合應用系統開發
機器人應用事業處	1.機械手臂&無軌式無人搬運車&視覺搭配整合系統應用 2.機械手臂整合無軌式無人搬運車半導體應用 3.機械手臂整合金加工研磨應用 4.機械手臂整合製造業、傳產不規則物品夾具 5.機械手臂整合輸送帶搬運應用 6.機械手臂整合視覺應用周邊開發 7.無軌式無人搬運車整合輸送系統應用
自動化事業處	1.5G Gateway 嵌入控制器通訊協議 2.控制器通訊協議結合 TSN、SPE
燃氣設備事業處	1.鈺門脫硝 2.鈺門主控櫃 3.脫硫系統 4.沼氣發電設備新商業模式(投資+金融-租賃)
光電事業處	1.人臉辨識系統 2.宮廟光明燈智慧點燈系統

(2)盈門科技：

公司名稱	商品項目
盈門能源科技	1.所羅門牌發電機組(三菱引擎) 2.三菱柴油發電機原裝機組代理

(二)產業概況：

本公司各事業處所涵蓋的產業範圍不盡相同，茲針對主要事業處所涉及之產業，分別說明如下：

1.電力品質設備相關產業概況說明：

(1)產業之現況與發展：

美中貿易戰，大量台商選擇回台灣投資，加上半導體晶圓廠和電子廠商大規模擴產，使得電力需求急速增加。另一方面，5G、AI、電動車等新科技發展應用，也造成用電量勢必只增不減。由經濟部報告指出，2021年至2027年，預估國內每年用電平均成長2.5%。為此，政府加速推動能源轉型，然而轉型綠能之路，尚未跟上電力需求增加的速度，故在台灣限電缺電環境下，企業自備備用電源已然成為主要趨勢。其次，全球為減緩氣候變遷現象所造成的環境惡化，發展綠色產業及低碳經濟亦是各國在其經濟與環境政策的主流。所謂的綠能產業，指的是發展「可再生能源」會牽動的產業，從硬體設施研發、設置甚至是綠電的儲存與販售，都是綠能產業鏈的一環。常見再生能源包含：太陽能、水力能、風力能、生質能、地熱能、海洋能。有鑒於再生能源屬於間歇性發電，不穩定性較高，影響供電品質。因此，儲能系統就成為不可或缺的中繼站角色。

(2) 產業上、中、下游之關聯性：

上游 (原材料)	中游 (產品生產/技術開發)	下游 (需求市場)
鋼材、氣缸、活塞、氣缸蓋、進氣門、排氣門、活塞銷、連杆、曲軸、軸承飛輪、永磁鐵、電樞線圈等	柴油發電機 (緊急應變電力)	科技業、石化業、製造業、公共工程、醫院、銀行、IDC數據中心、商用住宅大樓等
變壓器、箱體、線材、電容器、PCB、電池等	UPS 不斷電系統 (保護電力)	科技業、石化業、製造業、公共工程、醫療設備、金融業、電腦設備等

(3) 產品之各種發展趨勢及競爭情形：

在大陸機電方面，中國政府支持晶片行業投資及發展（十四五規劃、2035年遠景目標）、數據中心持續建設，以及雙碳政策，儲能系統運用擴大，但市場競爭激烈、OEM 品牌佔有率持續擴大。而在台灣機電方面，因美中貿易戰帶來台商回流，但國內限電、缺電問題，客戶對於緊急應變電力與保護電力需求強盛，而國內使用的發電機品牌眾多，在高端市場如康明斯、卡特彼勒；中階市場如科勒、大同、中興、東元、中華機械等。為擴大市場範疇，本公司投資盈門能源事業，期滿足客戶對於其他市場等級的原裝機品牌需求。

2. 燃氣發電相關產業概況說明：

(1) 產業之現況與發展：

在政策面，中國「十四五」時期，在碳達峰、碳中和和大氣污染防治等政策驅動下，天然氣可作為低碳轉型最有效的現實選擇，預期市場對於天然氣消費將進一步增長。在“十四五”期間，天然氣產供儲銷體系建設也將更加完善。另外，中國在碳中和目標下，生物質能的清潔利用將迎來發展契機。據瞭解，生物質能清潔供熱等非電利用(生物燃氣、清潔供熱、液體燃料等)將成為「十四五」政策和市場推動的主要方向。

在產業面，受俄烏局勢的影響，全球天然氣價格或將大幅度上漲，中國屆時也必須面對增加的天然氣進口成本。但整體而言，中國天然氣穩定局面

可以控制，進口來源國管道基本不會受到太大影響。過去十年中國天然氣發電裝機和發電量都得到穩健增長，年均增速分別高達 15%和 14%，其中裝機增速高於同期中國總電力裝機增速 7 個百分點。而據行業預計，到 2025 年，中國燃氣發電裝機容量將達到約 1.4 億千瓦，到 2035 年將達到 2.4 億千瓦。

在應用面，燃機熱電聯產機組是利用天然氣發電後，對燃氣機組排出的廢氣進行餘熱利用，通過餘熱鍋爐吸收廢氣熱能，將熱能轉換成高溫高壓蒸汽推動汽輪機做功發電，同時利用作過功的蒸汽對用戶供熱。在生產熱能的同時，也使發電機更有效、更經濟地運行。燃氣蒸汽聯合迴圈機組 CCGT (Combined Cycle Power Plant) 更具有調峰特性好、啟停速度快等一系列優點。熱電聯產行業屬於公用基礎設施行業，上網電量按照“以熱定電”原則確定，供熱量決定年度上網電量計畫。同時，由於熱力在傳輸中存在耗損，長距離熱力傳輸不經濟，供熱業務呈現區域性分佈的特點，尚未形成全國性的大型供熱集團。因此，熱電聯產專案根據地方政府城市規劃，按照“統一規劃、分步實施、以熱定電和適度規模”的原則建設，項目以供熱為主要任務，並符合改善環境、節約能源和提高供熱品質的要求，因此一定地域範圍內熱電聯產專案數量及規模均有限。熱電聯產機組採用“以熱定電”原則，根據熱負荷的需要，確定最佳運行方案，並以滿足所在區域熱負荷的需要為主要目標。電力調度部門在制定電力調度曲線時，將充分考慮供熱負荷曲線和節能因素，不以電量指標或機組利用小時限制熱電聯產機組對外供熱。因此，熱電聯產服務於公用事業，為大中城市和工業園區等。

(2)產業上、中、下游關聯性：

天然氣產業鏈 (資料來源：網路)		
上游	中游	下游
<ul style="list-style-type: none"> <li>● 天然氣開採：新奧股份、洲際油氣、廣匯能源、中天能源</li> <li>● 煤層氣：藍焰控股</li> </ul>	<ul style="list-style-type: none"> <li>● 天然氣管道：國新能源、金鴻能源、新疆浩源、皖天然氣、長春燃氣、深圳燃氣、新天然氣、陝天然氣、雲南能投、貴州燃氣</li> <li>● LNG 運輸：厚普股份、富瑞特裝、廣匯能源、恆通股份</li> <li>● LNG 接收站：新奧股份、廣匯能源、新奧能源</li> <li>● 儲氣庫：厚普股份、富瑞特裝</li> </ul>	<ul style="list-style-type: none"> <li>● 工業燃料：富瑞特裝</li> <li>● 發電用氣：國新能源、新奧能源</li> <li>● 交通運輸：國新能源、新奧能源、中天能源</li> <li>● 城鎮用氣：國新能源、金鴻能源、新奧能源、勝利股份、百川能源</li> </ul>

網址：<https://kknews.cc/finance/ezyebon.html>

生物質能產業鏈 (資料來源：網路)					
上游		中游		下游	
生物質原料	<ul style="list-style-type: none"> <li>● 原材料 (木材、城市固體廢物、農作物殘留物、工業廢物、動物糞便等)</li> <li>● 生產設備 (焚燒爐、余熱鍋爐、發電機、除塵器、煙氣淨化器等)</li> </ul>	生物質轉化	<ul style="list-style-type: none"> <li>● 厭氧發酵</li> <li>● 生物質氧化</li> <li>● 生物質液化</li> <li>● 生物質成型</li> </ul>	生物質應用	<ul style="list-style-type: none"> <li>● 生物質能發電</li> <li>● 生物質能燃料</li> <li>● 生物基化工</li> <li>● 生物質供氣</li> </ul>

網址：<https://huanbao.bjx.com.cn/news/20210727/1166117.shtml> (中商情報網)

(3)產品各種發展趨勢及競爭情形：

#### 燃氣發電 vs 燃煤電廠

排放	二氧化碳排放量不足燃煤電廠的一半，氮氧化物排放量約為燃煤電廠的10%，二氧化硫和煙塵排放幾乎為零，環保優勢突出。
用地	建設燃氣電廠佔地面積一般僅為燃煤電廠的54%，能夠在用電緊張的城市負荷中心建設，並實現就地供電
運行	燃氣機組具有運行靈活，起停迅速的優勢，是電網調峰的最佳選擇

資料來源：GE發電，國盛證券研究所

- 佈局立足經濟發達地區，客戶資源豐富熱電聯產佈局早，排他性強。
- 熱電聯產專案選址對於周邊熱使用者的熱負荷要求高，根據國家規定，在一定熱半徑內不重複規劃建設熱電聯產專案，而公司在熱電聯產項目的先發優勢還會為企業創造排他性優勢。
- 公司從事熱電聯產業務至今已經積累了 10 年以上的投資運營經驗。公司立足于經濟發達地區，下屬的熱電聯產項目主要集中在上海、北京江蘇，浙江，山東等省市的國家級和省級開發區。
- 熱電聯產專案的選址對於周邊熱使用者的熱負荷要求高，且根據國家規定，在一定的供熱半徑內不重複規劃建設熱電聯產項目。因此，熱電聯產專案的先發優勢會為企業創造區域排他性優勢。
- 受環保政策影響，濕垃圾處理市場規模成長快速；用戶有使用進口設備替換舊的國產設備的需求；沼氣項目供貨及服務範圍擴大。這些都是有利於我司營業額增長的重要因素。

3.智動化設備應用產業概況說明：

(1)產業之現況與發展：

近來因 COVID-19 疫情所影響，各產業供應鏈從原料到成品到物流配送皆

產生巨大變動，企業要生存，須借用各項科技演變出不同經濟活動的新型態。對製造業而言則是在缺工、缺料、缺貨櫃等惡劣情勢下，面臨各種有形與無形的製造成本增加，為了生存也正積極改變。而 5G 的快速發展則讓遠距教學及遠距服務、遠距協作成就了自動化系統整合服務的新趨勢。因此未來發展將以：物聯網平台及機器學習演算法、AR 輔助製造業人員作業落實、融合 OT/IT 的軟硬體為發展主軸。

(2) 產業上、中、下游之關聯性：

所羅門為美商洛克威爾台灣區授權經銷商，亦為美商參數科技物聯網平台 & 擴增實境解決方案合作夥伴。目前自動化事業處已引進工業物聯網平台 (PTC ThingWorx)，此為目前 Gartner、Forrester 等各調查機構評選最先進領先群之一最佳軟體，為 OT/IT 融合首選。在 5G 部分目前與台灣固網合作積極發展各項應用，並引進丹麥開發 IoT Gateway 不須撰寫程式即可連結雲端，在工業物聯網從控制層至雲端已經佈署。

銷售對象以具自動化需求之企業為主，包含半導體及電子、鋼鐵、交通及運輸、輪胎、石化和採礦、消費品、食品加工、紙漿及造紙、公共工程、水處理等產業，對外關係著重企業間安全性網絡的建立，以達供應鏈體系的穩固。

(3) 產品之各種發展趨勢及競爭情形：

製造業正面臨數位化浪潮，更彈性、少量多樣的生產趨勢勢不可擋，數位轉型議題在各產業協會、論壇中已經熱烈地被持續的討論，產業競爭態勢也由比生產量延伸到系統整合及 OT/IT 融合的工業物聯網發展。因此從產品設計、接單、生產製造、產品檢驗一直到客戶端訊息回饋的資訊垂直整合方案，若以汽車底盤零件製造為例，從工單開立、模具準備、治具校正、沖壓件上下料、銲接到銲接點瑕疵檢測等品管作業。可透過 IoT 平台於前端入料檢測(IPQ)、機台製程資料收集、輔以 AI 視覺的成品檢測，整合 ERP(Enterprise Resource Planning)、APS(先進排程)、MES(Manufacturing Execution System)，管理者可透過行動裝置隨時掌握訊息並下達指令。同時可以運用 AR 技術，將老師傅經驗傳承，輔助人員作業標準落實，達到缺工時新進人員可以快速上線作業。

就趨勢而言自動化事業處已經由硬體產品逐步轉型為軟體應用及服務廠商，提供產品整合式一條龍服務。

4. 視覺相關產業概況說明：

(1) 產業之現況與發展：

德國於 2011 年提出的工業 4.0 的自動化，將勞力密集轉為自動化生產，而下一代的工業革命，將會發生在 AI 導入工業自動化後所激盪出超越人類智慧與能力的革命性改變。3D 視覺(Vision)結合 AI 運算(Brain)後，不僅可提供機器手臂目前現有環境的狀況，自動閃避環境中的障礙物，甚至能夠根據物體的偏移、旋轉等狀態，及時運算出相對應的路徑。

傳統的機器手臂將不再盲目運作或等待操作員指示，而是能夠「看到」物體後，「思考」根據事先訓練的資料庫中，搜尋比對最相近的工件樣式，讀取執行相對應的路徑，來達到彈性製造、混單生產的情境，即使沒有精密治具的定位，也能夠「感知」加工物件的變化，對於面對未來產品少量多樣的變化環境，又多一分智慧的力量。其中最大的市場需求即為智慧製

造與智慧物流。

(2)產業上、中、下游之關聯性：



(3)產品之各種發展趨勢及競爭情形：

根據市調機構 Markets and Markets 預測指出，全球機器視覺市場規模預計將從 2020 年的 9.6 億美元增長到 2025 年的 130 億美元，主要的驅動因素是對自動化質量檢查及視覺引導機器人系統的需求不斷增長。瑞士銀行研究預測，2030 年人工智慧在亞洲可創造經濟價值，最高可達 3 兆美元，受影響最大的將是金融、健康醫療、製造、零售與運輸業。

市場研調機構 Global Market Insights 研究報告預估，2025 年製造業市場人工智慧(AI)規模將達 160 億美元。以台灣目前視覺應用產業發展來看，雖許多工廠已導入機器人，但工業型機器人只能做重覆性高的工作，若遇到物體移動或者標位置改變，仍需花費大量人力與時間成本重新調校機器人，無論在工業或是其他領域，如消費性電子、物流、製鞋產業等，對於機器視覺能夠持續接近人眼所見的需求已越來越高，因此在人工智慧及機器學習技術蓬勃發展的同時，也促進相關 AI 視覺應用產生。

所羅門深耕 AI 3D 視覺 6 年，除了領先業界將 AI 導入視覺並結合 2D 與 3D 不同情境的演算法外，並於 2019 年獲得全球視覺設計競賽金牌獎 (Vision System Design Award)，目前全球約有 80 餘間經銷通路，產品遍及全球與各種產業領域，提供整合商與終端用戶全方位智慧視覺解決方案，視覺系統更整合了 20 餘間手臂大廠的上位控制，除了看到 (Vision)、想到 (AI)、還能走到 (Control)，大幅降低客戶整合與切換手臂廠牌與產線的困擾與成本，達到異機、異地快速自動化布局產線能力。在亂堆取物與免教導取物的應用中，利用 AI 智慧視覺演算法，克服目前業界對於透明或軟性材質難以判斷的問題，搭配智能材積運算，自動最佳化排列堆料、分料，目前已導入全球數十間大廠與實驗場域中，協助物流、零售、倉儲、郵政等產業成功轉型智慧物流。

5. 機器人智動化相關產業概況說明：

(1) 產業之現況與發展：

工業機器人作為戰略新興產業的重要內容，具有前瞻性與戰略性，在機器



人大時代下，機器人自動化生產線成套設備已成為自動化裝備的主流，未來將會有越來越多的行業開始使用工業機器人或協作機器人，機器人與工具機的合作也會越來越多。

機器人可以在第一線代替人們，擁有更高的勞動效率，在作業精度和潔度上也極為穩定。機器人完全可以保證長時間按照統一標準完全不走樣地完成重複動作，這是機器人與人相比的最大優勢。

(2)產業上、中、下游關聯性：

後疫情時代，工業機器人在各領域的需求皆不盡相同，不只專注於本體的市場，亦同時注重整合製造系統：

- A. 軟體應用成為工業機器人廠商彼此之間形成差異化的原因之一，在硬體技術逐漸滿足市場的需求下，如何將軟體與產品整合的更完善，也是提高市場競爭力的主要條件。
- B. 工業機器人產業鏈上游，像是減速器、馬達等品項之業者，大多為垂直整合的型態，運用自訂技術規格的模式，形成寡占或壟斷性的競爭方式。
- C. 工業自動化的下游市場產品愈發多樣化，各領域的市場衍生出具彈性且更靈活的客製化需求，對機器人製程廠商而言，面臨少量多樣的請求，導入AI的應用是必然的趨勢。

(3)產品各種發展趨勢及競爭情形：

- A. 輕型平價機器人降低採用門檻
- B. 機器人周邊套件加持，提昇人機協作能力
- C. 簡易操控降低導入難度
- D. 模組化架構提升使用彈性
- E. 工業&服務機器人融合

6.光電產業概況說明：

(1)產業之現況與發展：

2021年(110年)我國全年大型TFT LCD面板產業產值達新臺幣7,145.9億元，年增約31.8%。主因受到疫情影響，在居家辦公與遠距教學趨勢持續下，帶動IT類產品成長，加上民眾居家時間拉長進而刺激電視需求的成長，帶動整體面板價格自2021年下半年起出現價格持續漲價的狀況。雖然TV面板於2021年中開始下跌，但在IT面板價格相對穩健及上半年營收亮眼的表現下，帶動2021年我國大尺寸面板產業產值至第三季均呈現逐季成長的榮景。在中小型TFT LCD面板部分，全年產業產值達新臺幣3,097.9億元，年增約7.2%。主要在居家辦公、宅經濟等需求延續下，與生產力相關的中小尺寸平板面板需求大增。另外，隨著車市復甦，座艙搭載面板數量持續提升下，車用面板出貨量持續成長。使得整體臺廠中小尺寸面板產業產值持續成長。而在台廠OLED面板部分，全年產業產值為新臺幣107.7億元，年增4.4%。主要是疫情帶動PMOLED在家用以及商用面板出貨皆呈現成長，其他因素包括AMOLED穿戴裝置Smart watch出貨成長，因此帶動OLED產值持續成長。

展望2022年(111年)，第一季為傳統淡季，各面板廠進行產能調整或減產的趨勢將延續至第一季，且TV面板價格應還是緩跌的走勢，只是跌幅持續縮小，另外Omicron疫情影響尚未明朗化，故預估2022年第一季我

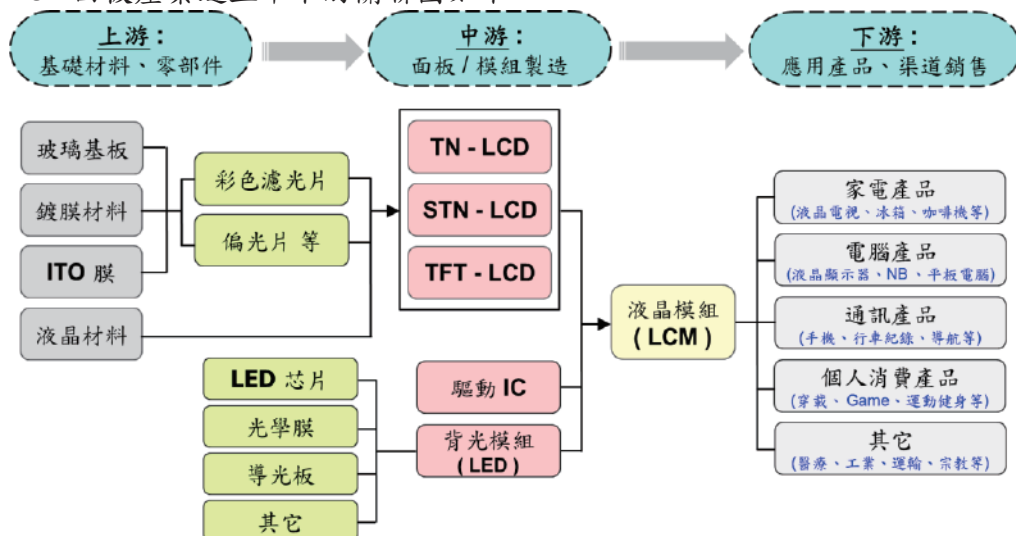
國大型 TFT LCD 產業產值為新臺幣 1,649.6 億元，季減少 3.2%。大型 TFT LCD 無論是消費型或商用型顯示器仍將維持一定的產品需求，惟 2021 年上半年 TV 面板價格上漲導致基期較高，加上中國新面板產能持續開出、LGD 與 SDC 的 LCD 面板產能未明訂退場時間，以及疫情對於供應鏈的影響仍在等因素之下，預估 2022 全年大型 TFT LCD 面板產業產值為新臺幣 6,442.7 億元，年減 9.8%。在中小型 TFT LCD 面板部分，預估 2022 年第一季我國中小型 TFT LCD 面板產值為新臺幣 710.1 億元，季減 2.0%。主因第一季手機用面板出貨量持續減少，車用面板需求持平，部分中小面板產能亦持續轉往筆電、工控等應用需求持續成長領域，影響臺廠中小型面板營收。預計 2022 全年中小型 TFT LCD 面板產業產值為新臺幣 2,820.5 億元，年減 9.0%。而在台廠 OLED 面板產業方面，展望 2022 年第一季，PMOLED 與 AMOLED 家電用與穿戴面板出貨將減少 1~2 成，車用面板則持平，預計第一季臺灣 OLED 產值為新臺幣 24.1 億元，季減 6.6%。未來隨中國 OLED 產能持續開出，競爭加劇，市值增長將停滯，2022 全年預計 OLED 面板產業產值為新臺幣 95.2 億元，年減 11.6%。

產業別	2018	2019	2020	2021 (e)	2022 (f)	2021年 成長 (e)	2022年 成長 (f)
TFT-LCD (> 10")	5,703.5	5,192.0	5,420.5	7,145.9	6,442.7	31.8%	-9.8%
TFT-LCD (< 10")	3,091.1	2,817.4	2,890.5	3,097.9	2,820.5	7.2%	-9.0%
OLED	97.7	92.4	103.2	107.7	95.2	4.4%	-11.6%
其它	54.5	52.4	51.5	51.2	50.3	-0.6%	-1.8%
平面顯示器面板產值	8,946.8	8,154.2	8,465.7	10,402.7	9,408.7	22.9%	-9.6%

\*資料來源：工研院產科國際所 ITIS 研究團隊 (2022/02)

(2) 產業上、中、下游關聯性：

LCD 面板產業鏈上中下游關聯圖如下：



7. 電子元件相關產業概況說明：

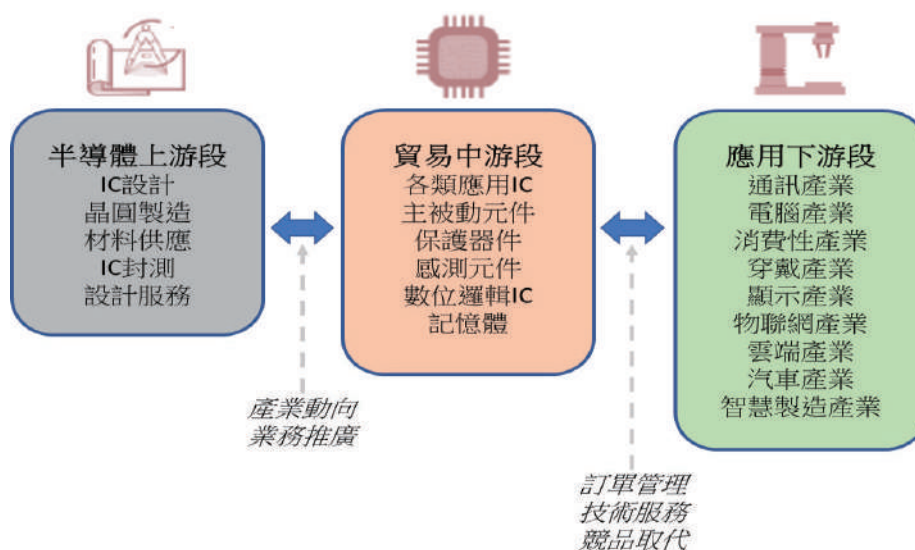
(1) 產業之現況與發展：

2021 年受疫情影響，各種原物料短缺，及產業供需失衡下堆高各項生產成

本。全球半導體產業在 2021 年成長 25.6%；台灣半導體產業產值達新台幣 3.6 兆元，年成長率高達 31.8%。增長主要來自三個方面：(1) 疫情影響的宅經濟筆電需求、(2) 2020 年下半年智慧型手機與車用電子市場回溫、(3) 美中貿易戰引起的轉單效應。

2021 年台灣電子零組件六大產業合計 2.5 兆，IC 產業已連續兩年呈現兩位數成長，而全球電動車銷量成長 9 成，全球汽車電子市場規模突破 2,300 億美元，推動全球車用面板產值朝百億美元邁進。總的來看，2021 年疫情受惠宅經濟驅動，電腦 PC、TV 與網通手機等需求持續強勁，5G 通訊快速發展、車用市場復甦等因素，加上部分零組件漲價帶動整體電子終端產品拉貨動能增強，使整體電子零組件較往年成長。

(2) 產業上、中、下游關聯性：



(3) 產品各種發展趨勢及競爭情形：

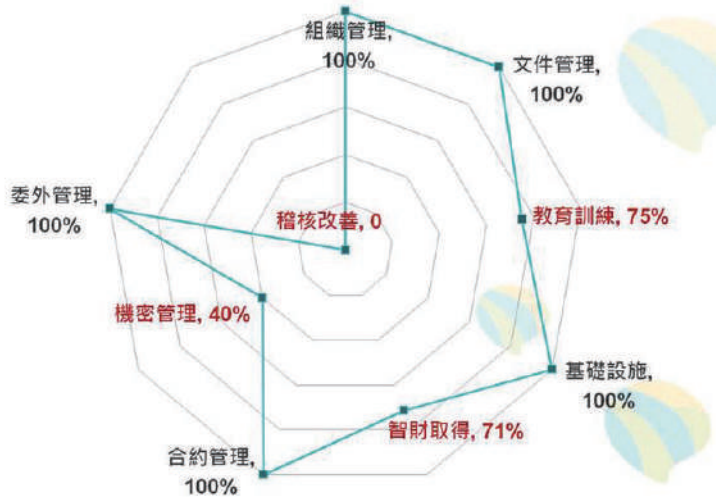
展望 2022 年，全球半導體市場依然樂觀，世界半導體貿易統計組織 (WSTS) 預估，2022 年供需漸恢復正常，仍保有 10.1% 的年增；手機方面：缺料狀態在 2021 年下半年開始已逐漸緩解，部分也要歸功於手機規格較能彈性調整，各品牌可依據既有料況調整其規格配置。PC 及筆電方面：自 2021 年 11 月起，長短料當中的短料缺貨狀況有部分紓緩，在整體供應鏈穩定度持續好轉下，預估今年第 1 季 ODM 廠筆電出貨量僅季減 5.1%。相較手機與伺服器整機，長短料不齊對 PC 與筆電端所造成的影響相對輕微。5G 滲透率續增，從 2019 至 2025 年，5G 手機的年平均複合成長率超過 100%，2025 年全球 5G 手機銷售量則上看 14.3 億支，無論是手機核心處理器、5G 通訊元件如基地台、電源管理 IC，或記憶體、鏡頭感測器、驅動 IC 等，無論種類或數量都將急遽增加。

2021 年下半年因為美全球對半導體晶片需求持續高漲，推升 2021 年與 2022 年全球半導體產業營收；但另一方面，晶圓製造的產能卻無法滿足所有需求，導致半導體晶片缺貨已成為全球產業新常態，估計這種情況至少還要維持一、二年。本公司無論在代理或經銷品牌產品上，一直以來都致力於深耕和開發導入客戶新產品和新規格，更由於本公司的產品種類多元，技術涉獵廣泛，致使本公司得以藉由現有的產品，推廣出各項不同的應對

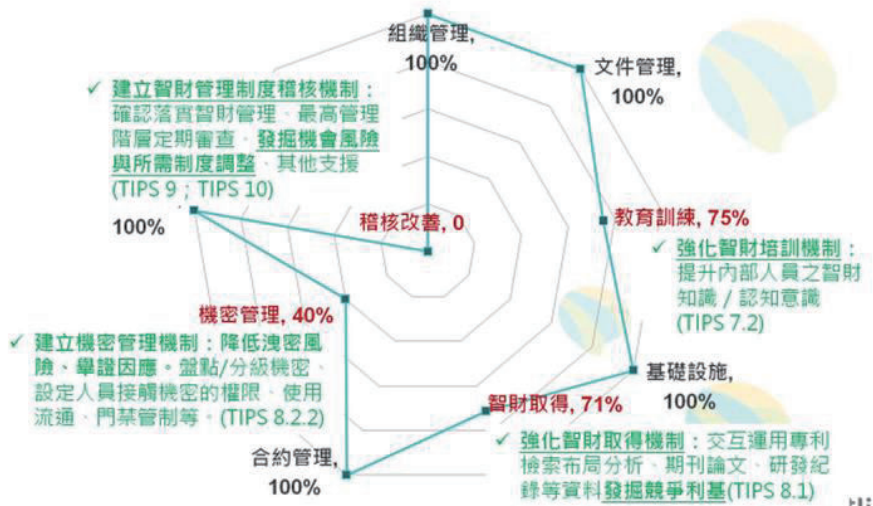
方案，並在相關電子、科技市場獲得競爭機會。

8.本公司之智慧財產管理計畫

(1)本公司自評智慧財產管理計畫：



(2)本公司之診斷結果：



### (3)智慧財產管理計畫-導入 TIPS

- 降低研發成果侵權風險
- 提升研發成果流通運用

基於 ISO 9001架構，降低導入成本。

- 智財管理 ( TIPS ) 架構共計10單元 (since 2007) :



### (三)技術及研發概況：

#### 1.研發費用：

單位：仟元

年度	110 年度	111 年度第一季
研發費用	94,100	20,711

註：係合併財報數字。

#### 2.開發成功之技術或產品：

期間	110 年度	111 年度截至年度報刊印日
成功開發的產品	<ol style="list-style-type: none"> <li>1.AccuPick 可吸取輸送帶上亂堆包裹，放置成特定姿態</li> <li>2.AccuPick 自動裝箱系統</li> <li>3.AccuPick 可遠端監控多台設備，並人工處理停機的中控系統</li> <li>4.Solvision 可在嵌入式系統及剷端執行辨識功能</li> <li>5.Solmotion 以手持筆，完成手臂路徑教導</li> </ol>	<ol style="list-style-type: none"> <li>1. AccuPick <ul style="list-style-type: none"> <li>- 雙手臂同時夾取</li> <li>- 新增 CAD matching 物件辨識</li> <li>- 開發具備自動取放功能的 Smart 3D camera</li> </ul> </li> <li>2. Solvision <ul style="list-style-type: none"> <li>- 開發持續性深度學習模型，避免學習新物件導致舊物件辨識率降低</li> <li>- 持續優化 Linux base 的深度學習工具</li> </ul> </li> <li>3. Solmotion <ul style="list-style-type: none"> <li>- 焊接系統整合</li> <li>- 汽車相關生產應用方案</li> </ul> </li> <li>4. AR + AI (META-aiivi) <ul style="list-style-type: none"> <li>- 開發整合 AR 眼鏡與 AI 的工業型元宇宙產品。</li> <li>- 結合人工的彈性與機動性，利用 AR 與 AI 輔助人工進行辨識工件瑕疵、接配線確認、點料計數、出貨包裝確認、設備教育訓練與數位化履歷等功能。</li> <li>- 提供可攜式行動 AI 裝置，可結合工廠數位系統(IIoT)，將履歷上傳並記錄於地端 server 或雲端系統。</li> <li>- 可將結果上傳並記錄於 Server。</li> </ul> </li> </ol>

(四)長短期業務發展計畫：

事業處	長期業務發展計畫	短期業務發展計畫
電力品質事業處	<ol style="list-style-type: none"> <li>1. 定位為電力品質的系統服務商，台電以外用電品質相關，皆為發展方向。</li> <li>2. 抓住大陸政府主導晶片產業自主化建廠商機，拓展柴油發電機及維修保養服務。</li> <li>3. 跟進大陸 5G 及數據中心布局及擴建</li> <li>4. 補強設計、專案人才，專案結案完整性提升。</li> <li>5. 培養維保人員，佈局耕耘後市場。</li> </ol>	<ol style="list-style-type: none"> <li>1. 從燃油轉到電力品質：沼氣發電、UPS 系統、儲能系統的產品及組織布局。</li> <li>2. 原來服務據點從台北、新竹、台中、高雄布局。</li> <li>3. 大陸聚焦華東、華北區域市場。</li> <li>4. 持續布建在數據中心、5G 市場的人才組織。</li> <li>5. 維修保養市場加強擴建。</li> <li>6. 短期鎖定以專案、投資台灣(建廠)為主要市場，在各應用市場建立代表性實績，藉此擴展市場佔有率。</li> <li>7. 補強北中南業務完整性，掌握六都發展與政府鼓勵投資台灣政策趨勢，服務需求廠家。</li> </ol>
燃氣設備事業處	<ol style="list-style-type: none"> <li>1. 保持天然氣市場長期固定客戶，如燃氣公司、電力建設公司。</li> <li>2. 和專業濕垃圾處理集團/供應商合作拓展沼氣市場業務。</li> <li>3. 按照長期盈利思維方式接单。售後透過長協服務，鎖定雙方利益。</li> <li>4. 提供靈活的長協方案，符合客戶需求(如:採用季度、年度結算)。</li> <li>5. 科學的建立零配件機制，以保證後市場的競爭優勢。</li> <li>6. 掌握國產設備替換進口設備的商機。</li> <li>7. 嘗試提供發電運營一體服務，鎖定客戶避免低價競爭。</li> </ol>	<ol style="list-style-type: none"> <li>1. 天然氣專案優先選擇掌握氣體資源的上游投資商。</li> <li>2. 除天然氣和沼氣外，嘗試開拓煤層氣和合成氣市場。</li> <li>3. 根據實際運轉機組，制定合理安全庫存量，迅速周轉。增加已賣較多機型的應急零備件，提高用戶使用滿意度。</li> <li>4. 加強 spec-in 能力，轉變為有機會篩選優質項目。</li> <li>5. 靈活成交模式，個案可以提供金融租賃，運維託管服務。</li> <li>6. 成立客戶備件聯盟+共用庫房，降低庫存成本。</li> <li>7. 精簡流程、縮短決策時間，提高客戶滿意度。</li> </ol>
自動化事業處	<ol style="list-style-type: none"> <li>1. 與 5G 運營商簽訂 AIoT 產業的策略合作夥伴關係，專注服務 5G 需求客戶。</li> <li>2. 與政府、學術單位、IT/OT 產業協會合作，積極開發產業需求的 5G 應用。</li> <li>3. 引進洛克威爾(ROCKWELL)產品及參數科技(PTC)軟體搭配的周邊品牌，如，HPE，微軟 HOLOLENS 可提供客戶一站採購到位的服務。</li> <li>4. 持續專研 AIoT 新應用套餐式組合解決方案，協助客戶降低智慧化機器及設備的開發時程，滿足客戶對數位轉型的要求及滿意度。</li> </ol>	<ol style="list-style-type: none"> <li>1. 整合 RA、參數科技(PTC)軟體 &amp; Encompass 產品，推展 total solution 解決方案，增強市場佔有率。</li> <li>2. 有效整合內部資源，積極推展跨事業處的合作與開發，以擴大市場佔有率。</li> <li>3. 推廣智慧安全、預知保養、服務與能源管理(節能)方案。</li> <li>4. 面對美國製造商機加上智慧製造趨勢，打造一個與智慧製造平台相容的設備。</li> <li>5. 舊客戶老舊設備翻新、升級解決方案提供現代化的設備技術應用。</li> <li>6. 與中華系統整合結盟，加入高雄亞洲新灣區域 5G AIoT 大聯盟。輔導南部扣件廠商進行數位轉型以及產業升級。</li> </ol>

事業處	長期業務發展計畫	短期業務發展計畫
		7. 與台灣固網結盟，針對智慧製造、智慧倉儲提出應用方案組合，服務亟欲以 5G 進行數位轉型與產業升級的客戶。
視覺事業處	<ol style="list-style-type: none"> <li>1. 持續深入各產業應用領域，與擴展策略聯盟伙伴。</li> <li>2. 持續部署相關研發人才，建置一高效率、具優化生產效益的機器視覺系統，以保有市場領先地位。</li> <li>3. 在全球重點市場增設分公司，完成在地化技術支援與市場部署。</li> </ol>	<ol style="list-style-type: none"> <li>1. 在透過展覽及其他行銷管道，持續擴張全球代理商家數，增加全球服務據點。</li> <li>2. 互補性結盟相關軟硬體廠商 <ol style="list-style-type: none"> <li>(1) 與 CAD/CAM 廠商(軟體)業者結盟完成 CAD/CAM 產品技術整合與包裝。</li> <li>(2) 與 3D 雷射掃描器、雷射頭、點膠設備等硬體廠商，一同規劃與產品相關的行銷活動，以及結盟廠商既有通路簽約代理商。</li> <li>(3) 與想利用先進視覺提升市佔率的 Robot 廠通路上合作。</li> </ol> </li> <li>3. 鎖定目標產業，聘請產業專家，協助找出關鍵製程，開發新產品與新應用。</li> <li>4. 開發新產品，拓展元宇宙應用市場，並提高現有 AI 2D/3D 視覺應用產品銷售。同時，降低客戶導入 AI 產品的門檻，並導引後續購買進階產品。</li> </ol>
機器人應用事業處	<ol style="list-style-type: none"> <li>1. 專項行業與 SI 合作： <ol style="list-style-type: none"> <li>(1) 與 SI 共同完成自動化解決方案</li> <li>(2) 深耕人機協作及自動整合</li> </ol> </li> <li>2. 與直接客戶合作： <ol style="list-style-type: none"> <li>(1) 技術交流共同開發新製程應用</li> <li>(2) 提出新製程應用方案</li> </ol> </li> <li>3. 與原廠合作： <ol style="list-style-type: none"> <li>(1) 客戶課題解決</li> <li>(2) 新應用方案取得</li> </ol> </li> <li>4. 內部 BU 合作：機械手臂整合視覺及 AI 深度學習應用</li> </ol>	<ol style="list-style-type: none"> <li>1. 深耕目標市場，推廣複製應用</li> <li>2. 鞏固既有客源，擴大服務範圍</li> <li>3. 以產品組合製造附加價值</li> <li>4. 鎖定應用市場 <ol style="list-style-type: none"> <li>(1) 金屬加工自動上下料</li> <li>(2) 傳產(原物料)自動搬運</li> <li>(3) 半導體中下游協作搬運</li> <li>(4) 電子零組件自動組裝</li> <li>(5) 汽車零組件自動檢查</li> </ol> </li> </ol>
元件通路事業處	<p>致力於與下列市場相關業者共同合作：</p> <ol style="list-style-type: none"> <li>1. 5G</li> <li>2. 電源市場</li> <li>3. AIOT(網通產品、IAD 設備)</li> <li>4. 車用市場</li> </ol>	<ol style="list-style-type: none"> <li>1. 建立業務教育訓練平台。</li> <li>2. 提昇業務銷售產品線的技巧。</li> <li>3. 強化原廠關係，爭取目標客戶與提高毛利。</li> <li>4. 深耕長期客戶，培養目標客戶，增加營收，穩定成長。</li> <li>5. 開發新客戶，導入新案件，提昇成功率。</li> </ol>
光電事業處	<ol style="list-style-type: none"> <li>1. 持續開發新的代理品牌： <ol style="list-style-type: none"> <li>(1) 爭取華星光電台灣代理權。</li> <li>(2) 取得天馬微多機種獨家銷售權。</li> </ol> </li> <li>2. 佈局新產品：賣場標籤、戶外廣告、公車拉環。</li> <li>3. 擴大核心產品線，增加競爭力。</li> </ol>	<ol style="list-style-type: none"> <li>1. 加強客戶開拓能力：落實業務進度流程管理、強化案源案件追蹤。</li> <li>2. 聚焦重點市場：居家安防、電梯顯示、POS 機、車載顯示、充電樁及健身器材等市場。</li> <li>3. 與同業結盟創造綜效。</li> </ol>

## 二、市場及產銷概況

### (一)具行業特殊性的績效指標：

本公司所處的行業的績效指標一般可從財務結構與償債能力來檢視，其中財務結構可從公司「負債佔資產比例」、「長期資金佔固定資產比例」來研判；而「償債能力」則可檢測公司的營運風險，比例越高表示流動資金越充裕，其營運風險越低。下表為本公司在此二項指標的表現狀況：

項目		109 年度	110 年度
財務結構	負債佔資產比率 (%)	24.89	36.91
	長期資金佔固定資產比率 (%)	975.74	1140.50
償債能力	流動比率 (%)	280.87	173.50
	速動比率 (%)	207.24	114.20
	利息保障倍數 (%)	4,173.02	2,560.35

本公司將持續堅持改善，期使今年會有更好的表現。

### (二)市場分析：

#### 1.電力品質事業處：

##### (1) 發電機與 UPS：

主要商品	發電機		動態 UPS		靜態 UPS
	台灣	大陸	台灣	大陸	台灣、大陸
銷售地區	台灣	大陸	台灣	大陸	台灣、大陸
市場佔有率	N/A	N/A	N/A	N/A	N/A
市場未來成長性及供需狀況	成長	成長	成長	成長	成長
競爭利基	1. 代理世界第一品牌之產品 2. 耕耘市場數十年，客戶口碑佳 3. 有完整的專業服務團隊 4. 市場資訊收集完整，可充分掌握市場商機	1. 代理產品為世界第一品牌 2. 經驗豐富，公司信譽佳 3. 有完整的專業服務團隊 4. 積極拓展服務據點	1. 代理產品為世界前三大品牌 2. 耕耘市場多年，客戶口碑佳 3. 有完整的專業服務團隊 4. 市場資訊收集完整，可充分掌握市場商機	1. 代理產品為世界前三大品牌 2. 經驗豐富，公司信譽佳 3. 有完整的專業服務團隊	1. 代理產品為世界前三大品牌 2. 借用 EATON 既有組織發展業務及售後服務
發展遠景的有利因素	政府能源轉型 5G、綠能需求 增加市場商機	大陸晶片產業 自主化、5G 及數據中心投資建設，增加市場商機	政府能源轉型 5G、綠能需求 增加市場商機	大陸晶片產業 自主化、5G 及數據中心投資建設，增加市場商機	5G 及數據中心 投資建設，增加市場商機
發展遠景的不利因素	產品價位較高，對以價格為主要採購決策的客戶，較不具競爭力				



主要商品	發電機	動態 UPS	靜態 UPS
因應對策	1. 除強調產品特性與差異外，並爭取供應商適度調整價格，以擴大市場佔有率 2. 加強客戶關係，以利優質產品及服務增加競爭力		

(2)匯流排：

主要商品	匯流排 Busway
銷售地區	台灣
市場佔有率	N/A
市場未來成長性及供需狀況	產品與產業界大型建廠投資有關，景氣復甦企業投資增加
競爭利基	1. 可提供客戶從中壓到低壓，從裝甲型到模柱型等全系列的产品 2. 有完整的專業服務團隊
發展遠景的有利因素	1. 藉由適當的策略運用，可刺激產品的需求，以擴大市場規模 2. 大陸生產品開放進口
發展遠景的不利因素	替代品多
因應對策	1. 發展及整合其他產品共同銷售 2. 開發大陸的台商與當地市場 3. 增加其他具競爭力之廠家

(3)後市場：

主要商品	保養/檢修/更新/加裝/翻新
銷售地區	台灣、大陸
市場佔有率	NA
市場未來成長性及供需狀況	持續成長
競爭利基	1. 深耕園區/工廠客戶，系統規劃/整合能力深得客戶肯定。 2. 因應台灣電力缺口風險，對使用 15 年以上之客戶提出系統提升/改善方案。 3. 推廣新產品/新服務於既有客戶，擴大營業服務項目。
發展遠景的有利因素	1. 台灣限電風險提高。 2. 老舊電力系統年限已達，維護備品取得不易或穩定性不足。 3. 園區客戶廠務人力精實化，有發展監控產品空間
發展遠景的不利因素	1. 同質性產品/服務，會與客戶既有其他服務廠商，陷入價格比較。 2. 電力系統改善/提升案件，因牽涉生產線需停產等因素，執行時間較難決定。
因應對策	1. 加強客戶關係，協助客戶改善規劃，以提高競爭優勢獲取利基。 2. 避免需生產線暫停導致無法執行，故強化技術服務團隊，於歲修一天內完成電力系統改善/優化。

2.燃氣設備事業處：

主要商品	Jenbacher Gas Engines
銷售地區	大陸華東區(北京、天津、上海、山東、江蘇、安徽、浙江)
市場佔有率	70% (Based on Capacity)
市場未來成長性及供需狀況	成長 5~8%
競爭利基	1. 代理華東區域佔據大陸市場的精華地帶，各大城市政策及環境需求外，地方政府也具備相對充足的預算。

	<p>2.大陸國家環保節能有補貼政策，除天然氣市場，生物天然氣產業納入重點能源發展戰略體系，沼氣市場專案盈利性好，週期短。</p> <p>3.大陸國家改善能源結構，提高燃氣發電的比例，分布式能源站在所羅門代理的區域內得到大力推進發展。</p> <p>4.Jenbacher 燃氣內燃機在行業內技術處於世界領先的地位，產品品質和口碑好。</p> <p>5.除了中石油數據中心，上海迪士尼，南京祿口機場、中國博覽會展綜合體等重大國家項目的實績，這幾年隨著越來越多的新項目增加，加上穩定的售後服務，公司業績進入穩定發展階段。</p> <p>6.售後團隊有原廠受訓經歷，對售後市場是強有力的保障，也對售前口碑傳播有較高影響。</p>
發展遠景的有利因素	<p>1.大力發展天然氣分散式能源，鼓勵發展天然氣調峰電站，有序發展天然氣熱電聯產，逐步將天然氣培育成為我國現代清潔能源體系的主體能源之一。</p> <p>2.燃氣電廠占地面積僅為同規模煤電的一半，用水量僅為其 1/3 不到，綜合污染物排放水準也明顯優於實施超低排放改造的燃煤機組。因此，在實施經濟轉型發展，追求高品質發展的當下，在土地資源日益稀缺，環保和水資源約束愈來愈嚴的東部經濟發達地區，氣電發展的優勢日益突出，發展氣電的必要性愈來愈迫切。</p> <p>3.燃氣發電（包含熱電聯產及分散式能源）具有能效高、排放低、占地少、耗水量小以及啟停靈活等優勢，十分適宜建設在電、熱（冷）負荷中心區，可以替代分散煤和小燃煤熱電供熱，對於改善環境品質具有重要和明顯作用。</p> <p>4.燃氣電廠機組啟停快、負荷適應性強、運行靈活，十分適宜作為調峰機組，有助於改善電網安全特性。對於間歇性電源比重不斷增加的電網而言其安全保障作用十分突出。</p> <p>5.中國大陸在大灣區、長三角和京津冀等重點地區有序發展氣電項目，取消不發展熱電聯產的政策限制，共同營造氣電發展的良好環境，推動國家清潔能源實現高品質發展是氣電產業「十四五」發展的規劃。</p> <p>6.中央財政繼續支持生物質發電產業，穩定了社會預期，打消了業界和金融機構對生物質發電行業支持政策的悲觀、憂慮和觀望情緒。以收定支的管控思路，使新增專案的電價補助能夠按年度及時足額發放，生物質發電產業將會在未來一段時間平穩發展。</p>
發展遠景的不利因素	<p>1.經濟增速放緩，全社會用電需求疲軟</p> <p>2.電價下調</p> <p>3.燃料價格波動</p> <p>4.項目投產時間</p>
因應對策	<p>1.側重開拓非天然氣市場：如環保公司、環衛公司、水務公司、排水公司、市政公司和西部煤層氣、老舊設備更新市場</p> <p>2.開拓煤層氣市場</p> <p>3.開發新產品（主控櫃、脫硫系統）</p> <p>4.採用新商業模式（投資-金融-租賃）</p>

### 3.自動化事業處：

#### (1) Rockwell Automation 全產品線& Encompass 周邊品牌

主要商品	Rockwell Automation 全產品線& Encompass 周邊品牌
銷售地區	台灣
市場佔有率	約8%
市場未來之供需狀況與成長性	<p>1. 5G AIoT 企業專網提供毫米波以及低延遲特性，提供製造業產線穩定無線方案，加速智慧轉型推動。</p> <p>2. 全球暖化，水資源日益短缺，缺水造成對民生與工業用水的分配與調度管理之需求與日俱增，水配送調度等相關設備需求因之成長快速。</p> <p>3. 企業聯網(物聯網)及機器學習(Machine Learning)趨勢興起，推動半導體、石化工業廠商大幅增加相關投資成本。</p>

	4.食安問題促進食品產業升級，導入MES(Manufacturing Execution System)的概念。(中文名稱為「製造執行系統」，也可稱為「工廠營運管制系統」，是用來幫助企業從接獲訂單、進行生產、流程控制一直到產品完成，主動收集及監控製造過程中所產生的生產資料，以確保產品生產品質的應用軟體。)
競爭利基	1.Rockwell Automation(RA)是全球最大的工業自動化公司，其品牌 Allen-Bradley®以創新和優異性聞名全球。 2.RA 為美國提供製造業自動化生產全方位解決方案的第一大品牌，於美國的市佔率超過六成，專精於變頻驅動、系統控制及資訊服務等三大領域。 3.引進與 RA 產品搭配銷售的歐美品牌 Encompass，同時也是世界知名的自動化設備商，整合性解決方案增強業務拓展優勢。 4.與中華電信，Microsoft，HPE 及 PTC 結盟，整合 AIOT 最佳解決方案。在 AIoT 部分提供就地佈署及雲端兩種方案，客戶接受度高。
發展遠景的有利因素	1.結合中華電信，Microsoft，HPE 及 PTC，專注 5G AIoT 企業專網應用，提供整體解決方案。 2. RA 擁有完整的工業企業聯網解決方案與實績。 3.RA 與 CISCO 合作，提供完整的工業乙太網路解決方案，協助工業企業提升製造、資訊等效能並節省投資成本。 4.RA 為全球之機械安全產品領導廠商，能夠滿足國際安全標準。 5.以整合性行銷為方向引進代理品牌，提供客戶一站採購與服務到位，提升產品與服務競爭優勢。 6.美國製造議題結合 UL 專家，快訊取得設備 UL 認證，擴大商機。 7.目前工業物聯網(IIoT)及機器學習(Machine Learning)在台灣市場仍處於萌芽階段，為拓展市場最佳時機。
發展遠景的不利因素	1.高端產品需較長的導入期，且可能遭受低價產品的侵蝕。 2.傳統重工業在製程端對 DCS 的信賴度極高，PLC 不易切入。 3.訂閱式經濟尚未普遍被中小企業認同。 4. AIoT 市場氛圍尚未普遍。
因應對策	1.積極攻勢: 透過產官學，如:資策會、CPC，運用 PTC & SIA 針對智慧製造規劃科專計畫，在 PCB、電動汽車產業找更多商機。 2.差異化: 用 PTC 機器學習演算法加上 Edge Computing，填補 SI 要自己用 Python 開發的難處，攜手 SI 開發新應用。 3.強化: 尋求產業的策略性合作夥伴，擴大市場涵蓋率。

(2)PTC AIoT & AR 以及相搭配周邊品牌

主要商品	PTC AIoT & AR 以及相搭配周邊品牌
銷售地區	台灣
市場佔有率	約10%
市場未來之供需狀況與成長性	1. 5G 企業專網特有的毫米波以及低延遲特性，提供製造業因應少量多樣、彈性佈署方案，將加速智慧轉型推動。 2.後疫情時代，全球缺工、缺料以及缺貨櫃，已經造成另一種新型態商業運作模式，製造業為能快速調整營運戰略，勢必更關注 AI 智慧，人員作業熟悉度、作業程序落實等議題。 3.AIOT 及機器學習於製造業應用更趨成熟，推動半導體、面板、石化工業廠商大幅增加相關投資成本的意願。
競爭利基	1.PTC 為全球知名物聯網平台、擴增實境解決方案大廠，其品牌 ThingWorx、Vuforia 更以創新聞名引領產業。 2.PTC AIoT & AR 連續多年 Gartner、Forrester 等評選為全球前三名領導品牌，其 3D 繪圖產品 Creo 全球有很高的市佔率。 3.引進與 IoT Gateway 產品搭配銷售，可以從機聯網由下而上整合商業系

	<p>統，如 MES、ERP、APS 等，打造成即時的戰情室系統。</p> <p>4.與台灣固網， Microsoft， HPE 及 PTC 結盟， 整合 AIOT 最佳解決方案。在 AIoT 部分提供就地佈署及雲端兩種方案，客戶接受度高。</p>
發展遠景的有利因素	<p>1.結合台灣固網， Microsoft， HPE 及 PTC，專注 5G AIoT 企業專網應用，提供整體解決方案。</p> <p>2. PTC 擁有完整的工業物聯網、擴增實境解決方案與實績。</p> <p>3.當前 AIoT 以及機器學習在台灣市場尚屬於於萌芽階段，為拓展市場最佳時機。</p>
發展遠景的不利因素	<p>1.AIOT 完整的垂直整合應用評估與導入期較長，可能會面臨精簡型、單一應用的方案競爭。</p> <p>2.訂閱式經濟對中小企業資本財支出觀念而言尚須突破。</p> <p>3. AIoT &amp; AR 市場接受度尚在觀望。</p>
因應對策	<p>1.積極攻勢: 經由半官方輔導單位，運用 PTC &amp; SIA 針對智慧製造規劃科專計畫，在汽車產業、產業機械找更多商機。</p> <p>2.差異化: 以 Vuforia AR 做老師傅經驗傳承、加入 AI 視覺應用，解決製造業新進人員快速上線，落實標準作業程序，提供機聯網整合應用，與人員作業結合，提高 OEE、品質與產能。</p> <p>3.強化: 與 5G 運營商組成策略性合作夥伴，擴大市場涵蓋率。</p>

### (3)後市場

主要商品	<p>1.客製化加工服務</p> <p>2.現代化服務套餐式新應用組合增補解決方案</p> <p>3.老舊產品翻新、升級解決方案</p> <p>4.RA 產品維保服務</p>
銷售地區	台灣
市場佔有率	N/A
市場未來之供需狀況與成長性	持續成長
競爭利基	<p>1.深耕園區半導體廠客戶，維修/試車/客製化變頻器預知故障偵測功能能力深得客戶肯定。</p> <p>2.因應台灣客戶系統設備老化及老舊設備停產風險，對使用 15 年以上且大量使用老舊產品之客戶提出系統翻新/升級改善解決方案。</p> <p>3.推廣新產品/新服務於既有客戶，擴大營業服務項目。</p>
發展遠景的有利因素	<p>1.提升客戶機台設備稼動率及系統穩定性，並轉換成現代化新產品系統應用，與 IOT 融合整合新市場、新技術、新應用。</p> <p>2.老舊系統年限已達，維護備品取得不易或穩定性不足。</p> <p>3.園區客戶廠務人力精實化，有利於發展資產管理及網路安全監控應用。</p>
發展遠景的不利因素	<p>1.同質性產品/服務，會與客戶既有其他服務廠商，陷入價格比較。</p> <p>2.老舊產品翻新、升級解決方案之案件，因牽涉生產線需停產等因素，執行時間較難決定。</p>
因應對策	<p>1.加強客戶關係，協助客戶改善規劃，以提高競爭優勢獲取利基。</p> <p>2.導入現代化服務套餐式新應用組合增補解決方案，與既有的競爭對手做區隔，避免削價競爭。</p> <p>3.避免生產線需暫停導致無法執行，建議採用計畫性的分階段實施，並強化技術服務團隊落實「當責」精神。</p>

#### 4. 視覺事業處：

主要商品	3D 視覺產品-AccuPick	3D 視覺產品-Solmotion
銷售地區	全球	全球
市場佔有率	N/A	N/A
市場未來成長性及供需狀況	2018 年全球機器人共出貨 422, 271 套，其中 VBU 可整合的六軸與 SCARA 的機器人出貨量共計 334, 733 套，假設 2022 年市場滲透率目標為 2%，商機可達 30 億/年。	持續擴展通路，透過互補結盟策略，111 年簽約代理家數預計達 250 家。
競爭利基	<ol style="list-style-type: none"> <li>1. 公司自主開發的軟體，具有客製化與可擴充性。</li> <li>2. AccuPick 3D 已成功與全球 20 個主要機器人知名品牌完成整合，可支援的品牌名單仍在持續擴增中。同時，AccuPick 亦能與洛克威爾 (Rockwell Automation)、西門子 (Siemens)、三菱 (Mitsubishi) 及歐姆龍 (Omron) 等主要 PLC 品牌聯結使用。</li> <li>3. AccuPick 3D 產品屢獲殊榮，品質獲得世界級認證。</li> <li>4. 在自動化取放解決方案中，AccuPick 所搭載的機器人路徑規劃模組 (選配)，能夠快速辨識夾取所需的最佳路徑防止碰撞，並適用於 AccuPick 3D 所支援的全球 20 個機器人品牌。</li> <li>5. AccuPick 系列產品可提供精準光學與快速影像掃描與處理。</li> </ol>	<ol style="list-style-type: none"> <li>1. 透過視覺比對辨識物件方位，讓機器手臂能即時又有效地解決需要夾治具固定工件才能克服的問題。</li> <li>2. 高複雜性的物件在位置不固定的狀態下，均能準確判斷定位、方向及路徑，導引機器人完成工作。</li> <li>3. 可與 AccuPick 產品搭配成智慧製造解決方案。</li> <li>4. 介面操控便利，僅需標示物件讓機器自我學習物件的部位，並簡易編輯機器人路徑或放置方向，使用者無需編寫任何軟體程式。</li> </ol>
發展遠景的有利因素	<ol style="list-style-type: none"> <li>1. 智慧製造浪潮下，精準與彈性為製程系統的兩大設計需求，是故機器視覺的發展勢不可免。</li> <li>2. 全球面臨人工成本日益高漲且勞工對於高勞力、危險之工作意願不高，加速廠商導入智慧製造的時程。</li> </ol>	
發展遠景的不利因素	<ol style="list-style-type: none"> <li>1. 國內市場接受自動化領域尚處發展階段；較歐美、日韓尚具成長空間。</li> <li>2. 機器視覺需求增長，國內外廠商陸續投入機器視覺領域。</li> </ol>	
因應對策	<ol style="list-style-type: none"> <li>1. 在既有 3D 視覺及深度學習技術基礎上，持續開發可應用於各主要行業 (汽車、輕工業、包裝、物流倉儲) 的產品。</li> <li>2. 找出已成功導入的案例，推進至同一產業的客戶群。</li> <li>3. 於 Robot 品牌原廠結盟強化行銷策略，提升市場滲透率。</li> </ol>	

#### 5. 機器人應用事業處：

主要商品	機械手臂	無軌式自走搬運車
銷售地區	台灣	台灣
市場佔有率	N/A	N/A
市場未來成長性及供需狀況	對協作型機器人的依賴更高。製造業的工作人員習慣於與人類一起工作，目前趨勢是與人類一起工作的協作機器人 (Cobot/AMR) 大舉進軍製造業與其他商業場合。協作型機器人有一個特色：安全和容易設定，並可以在工作場所或工廠區域之間進行移動。過去傳統	

	工業型的機械手臂與固定式有軌自走車預估在未來 10 年內將會被陸續取代。	
競爭利基	<ol style="list-style-type: none"> <li>1. 多家不同性質之世界知名機械手臂品牌代理銷售，從協作型、工業型、微型高精密手臂等產品，提供客戶更多元應用選擇，以因應不同客戶的需求。</li> <li>2. 完整的專業服務團隊，以及客戶教育訓練作業。</li> </ol>	<ol style="list-style-type: none"> <li>1. 產品在同級中有價格競爭力。</li> <li>2. 台灣目前規模最大代理商</li> <li>3. 產品代理迄今累積完整應用經驗，及完整的專業服務團隊。</li> <li>4. 具備周邊系統設備整合能力。</li> </ol>
發展遠景的有利因素	智慧製造為工業用機器人下一個挑戰，如何加強軟硬體整合及人機共同協存是未來發展重點。對於製造業來說，下一階段目標也將會是如何整合人機協作及 AGV，達到智能自動化彈性及有效率的生產製造。	
發展遠景的不利因素	<ol style="list-style-type: none"> <li>1. 手臂品牌逐年增加，同質性手臂產品競爭激烈，客戶選擇增加。</li> <li>2. 機械手臂或 AGV 性質屬資產設備，客戶評估及測試週期長，易影響銷售導入。</li> <li>3. 多數客戶需求整體解決方案，單一供應商窗口對應，需適時提出銷售方案。</li> </ol>	
因應對策	<ol style="list-style-type: none"> <li>1. 藉由合作實驗分析及提出規劃方案給予客戶，提升客戶對我司之總體評價，增強客戶購買意願。</li> <li>2. 搭配原廠及我司成功案例，增加客戶投資導入信心。</li> </ol>	

#### 6. 光電事業處：

品牌	瀚宇彩晶、奕力、奇景	SOLOMON 自有品牌
銷售地區	大中華地區	台、歐、美、日、東南亞地區
主力產品	TFT LCD ( Cell、FOG、MDL )、Driver IC	客製化液晶模組
市場未來成長性及供需狀況	<ol style="list-style-type: none"> <li>1. 供需狀況： (1) 液晶面板除少數機種外，上半年供給已大於需求。 (2) 驅動 IC 交期雖有縮短，但產能還是吃緊。</li> <li>2. 未來成長性： 車載、網通需求旺盛，大幅成長可期待，其他消費性產品如電視、筆電、平板、手機等，因疫情逐漸緩和，需求會減少。</li> </ol>	<ol style="list-style-type: none"> <li>1. 因通膨壓力及地緣政治緊張，除半導體外，工控及類工控行業，液晶面板需求略微減少。</li> <li>2. 由於電動車需求大幅增加，帶動車輛顯示屏及充電樁顯示屏大量需求，同時醫療照護品質的提升，帶動智慧醫療興起，客製品在這塊領域將會持續成長。</li> </ol>
競爭利基	因不斷聚焦利基重點市場及發展獨家核心產品，逐漸墊高競爭門檻。	除了有關係企業模組廠支援外，同時又有多年合作無間的代工夥伴，提供有競爭優勢的優良液晶模組，這都是成長動能的一大助力。
發展遠景的有利因素	<ol style="list-style-type: none"> <li>1. 擁有多家面板廠及 IC 代理線資源，市場推廣更有力道。</li> <li>2. 擁有優秀團隊，組織成員具專業能力，都有多年實務經驗，能挑戰未成長。</li> </ol>	<ol style="list-style-type: none"> <li>1. 具備垂直整合能力、上游供應商資源及下游代工夥伴良好關係，能提供滿足客戶的解決方案能力。</li> <li>2. 經營多年，已取得一些優質客戶的支持，有長期且穩定的訂單不斷湧入。</li> </ol>

發展遠景的不利因素	<p>1. 液晶面板、驅動 IC 容易隨景氣浮動，價格漲跌幅度很大，控制不當則有損失風險。</p> <p>2. 如遇缺貨，原廠竭盡全力支持大客戶，現在經營的大多為中小型客戶，容易有斷貨疑慮。</p>	<p>1. 液晶模組已是技術門檻低、非常成熟的產品，未來只會競爭愈來愈激烈，降價搶單會層出不窮。</p> <p>2. 潛力大及毛利高的車載顯示屏，只有原廠才能吃下這塊市場。</p>
因應對策	<p>1. 儘量套料進出貨，避免長短料問題耽誤交期。</p> <p>2. 選擇獨家且利基型產品，可以抗拒低毛利及跌損風險。</p>	<p>1. 品質及技術的提升：不斷墊高門檻，就容易守住價格。</p> <p>2. 創造新的需求：人工智慧、元宇宙等日新月異的科技，創造了新的應用，充分運用現有產品，發掘更多的市場。</p>

#### 7. 元件通路事業處：

主要商品	主動、被動、保護元件
銷售地區	台灣
市場佔有率	N/A
市場未來成長性及供需狀況	<p>1. 5G：隨著 5G 逐步擴大覆蓋率與產業垂直應用推出，5G 開放架構產業生態鏈在企業專網應用的推波助瀾下，2022-2023 年 5G 網路開始大量建置的需求。IHS Markit 預期，中國、美國、日本、德國、韓國、法國和英國在 2020 至 2035 年，七個國家 5G 價值鏈上的企業平均每年投入研發資金和資本支出總和將超過 2,600 億美元。</p> <p>2. 電源：在效率及安規等級要求越來越嚴謹情況下(白金、鈦金及 DoE 6)，電源市場亦是廣大持續增長的一塊大餅，所羅門在電源市場上推廣相關產品( IC、MosFET、Diode、電容、電感)以期增加市場份額。</p> <p>3. AIOT：近年各國陸續推廣智慧城市的規劃與建設，IoT 廣泛應用於醫療、交通、社區、能源、教育及商業等領域。結合 5G 的興起，越來越多人會使用物聯網來進行資料蒐集、監控、遙控與分析，2022 年預估會再大幅增長。</p> <p>4. 車用：2021 年因電動車為未來發展重點，需要佈建許多感測器，這些感測器和無線網路節點元件相同，需要工作相當長的時間，也無法時時進行換電池或充電，因此元件本身需要相當省電，與節電、低功耗相關的電源管理 IC(PMIC)也將在工業 4.0 設備中扮演重要角色。</p>
競爭利基	銷售代理的產品線豐富多元化，結合公司完整方案，在主要市場上推廣產品。
發展遠景的有利因素	<p>1. 與重要客戶長期深化合作，彼此成為重要夥伴關係。</p> <p>2. 產品應用層面廣泛，可多元開發較有利基的產業。</p>
發展遠景的不利因素	零組件通路商併購趨勢明顯，市場價格透明且可替代性逐漸提高，競爭激烈。
因應對策	與供應商建立良好關係，爭取更多主要客戶，並針對市場情況提供合理價格，強化客戶關係，提供 One time shopping 服務，爭取更多新案源推廣機會。

(三)主要產品之重要用途及產製過程：

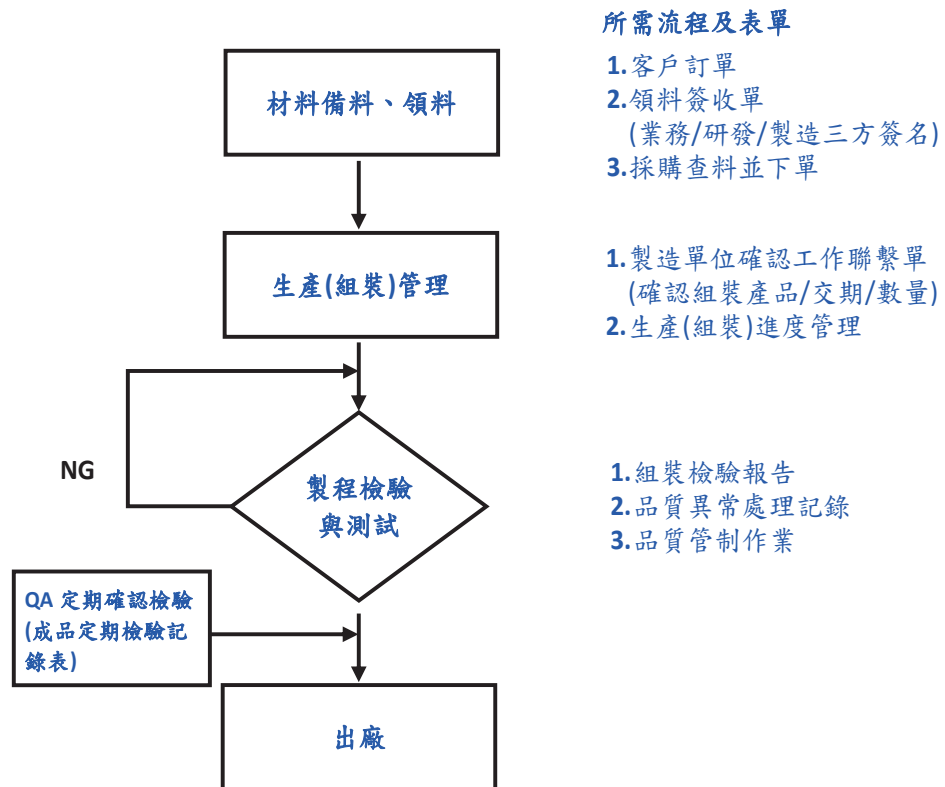
事業處	主要產品	重要用途	產製過程
燃油設備事業處	柴油發電機	用於半導體產業、面板產業、電子科技產業、商業大樓、醫院、會議中心等廠房或大樓之緊急電力。	(1)代理業務，無產製過程
	UPS		(2)自有品牌，採盈門下單新加坡 ES 公司，ES 請購引擎、電頭、控制器後進行組裝出貨
	匯流排 Busway	用於公共工程及產業建築大樓之輸配電材料。	
燃氣設備事業處	Jenbacher Gas Engines	燃氣分佈式供能(熱電聯供、冷熱電三聯供)、沼氣發電(有機工業廢水、生活污水)、填埋氣發電、特殊氣體發電(石油伴生氣、煤層氣、鋼鐵業製程爐氣)。	
自動化事業處	Rockwell Automation	提供製造業自動化生產全方位解決方案的全球知名領導品牌的公司，其產品被廣為應用在電子資訊高科技、食品飲料、塑化、汽車、輪胎、生技製藥、污水處理、發電廠、印刷及石油燃氣等行業。	代理業務，無產製過程
	PTC	工業物聯網平台，擴充實境(AR)、機器學習(Machine Learning)、通訊整合。	代理業務，無產製過程
	HPE	工業物聯網平台及工業資料中心(IDC)所使用之伺服器。	代理業務，無產製過程
	CKD	半導體、FPD 產業自動化裝配移載及流體自動控制設備。	代理業務，無產製過程
	MTE	用於電力品質改善，如半導體產業、商業大樓 隧道空調系統。	代理業務，無產製過程
	FLIR	變電站變壓器、銅牌接點、馬達等重要設備之非接觸式感溫，作為預知保養及安全防護用途。	代理業務，無產製過程
	Hoffman	符合國際認證之機櫃及空調設備，提供控制/機電設備最安全的防護。	代理業務，無產製過程
	Secomea	符合德國工業 4.0 及通過 NIST SP800-115 & ISECOM OSSTMM 網路安全認證之遠端監控設備。	代理業務，無產製過程
	ORing	符合國際認證之工業用有線/無線網路設備及通訊閘道、通訊轉換器，用於工廠、公共工程網路基礎設施。	代理業務，無產製過程
	Panduit	提供可靠性、資訊與實體安全性、同時降低營運成本的基礎配線系統。	代理業務，無產製過程



事業處	主要產品	重要用途	產製過程
機器人應用事業處	Universal Robots Shibaura Machine Kawasaki MecaDemic	機器人對於節省人力、取代危險工作環境、甚至提升重複性加工能力都有很大的幫助，填補全自動裝配生產線與全自動生產線之間的差距。工業應用上，以裝配、加工、熔接、切削、加壓、貨物搬運、檢測...等，目前產業使用量是以汽車、汽車零組件、電子業、化工、橡膠和塑料等最大。	代理業務，無產製過程
	MiR	無軌自動搬運車在操控方面可透過智慧手機及平板連線簡易控制，還可透過無線方式直接遙控電梯進出，應用在產線物料載運、靈活工作站移載、倉儲物流業等。	
	OnRobot Robotiq	機器人周邊標準配件，加快機器人銷售整合時間，依不同周邊配件接上機器人就可快速設定使用，廣泛的抓取、吸取、鎖付、研磨都可以選取。	
視覺事業處	1.3D 視覺-機器人取放系統 2.AI 瑕疵檢測系統模組 3.機器人導引 VGR 模組	1.用於產線自動化，取代人工放料動作，適用於汽車零件、電子業、橡塑膠業、食品業、製藥生技業、紡織業、金屬加工業、鑄造業、民生用品及物流倉儲業等。 2.用於產線自動化如檢查鞋面、布料表面、電路板的瑕疵辨識、樣品比對與分級(如農產品)、快速物件分類(如餐具、醫療器材等)。 3.用於汽車零組件研磨/拋光/鑽孔、鞋底塗膠	本事業處之產製流程表，如附表
元件通路事業處	薄膜電容	主要用於主機板音效端、高階音效卡、SERVER、大瓦數驅動器及電源	代理業務，無產製過程
	MLCC 高壓高容產品	IPC、網通產品，等各產業	
	LED	TFT-LCD 背光源、各式燈具照明	
	ADIC- 1.PWM/PFC/CC-CV/ Combo IC 2.Ballast Controller.	*SMPS、LIPS、Charger、Adaptor、Ballast、LED Lighting	
	DCIC- 1.Buck/BoostConvert 2.LED Driver. 3.CMOS/Bipolar	*TV、Panel、STB、NET WORKING、PC、DSC、PHONE、PAD、Audio、HD BOX	

事業處	主要產品	重要用途	產製過程
	LDO. Discrete- 1.SBD/Rectifier Diode. 2.HighVoltage Transistor 3.LV/HV MOSFET 4.SmallSignal Transistor 5.TVS/ESD	*ALL	
	過電壓 TVS 保護元件 (Diode & Fuse)	用於網通、筆電，平板電腦，消費性電子產品等多項應用市場	
	各式電腦連接器	用於電腦，工業用，醫療用、消費性電子產品之連接應用	
	網路濾波器 LAN Transformer	主要用於網通，電腦產品上之 RJ-45 連接器端口	
光電事業處	大尺寸 TFT LCD 模組	主要用於博奕機、LCD TV、LCD Monitor、Note Book、ATM、戶外廣告、電競產品。	代理業務，無產製過程
	中尺寸 TFT LCD 模組	主要用於醫療照護、平板電腦、車載、工控、白色家電、機器人、POS 機。	
	小尺寸 TFT LCD 模組	主要用於 AR/VR、玩具、遊戲機、手機、手持式裝置、穿戴、GPS、行車紀錄器、智能家居、安防等產品。	
	Driver IC	所有 TFT LCD 模組產品都必須搭配 Driver IC 使用，需求量最大為 TV、Note Book、平板電腦及手機。	

附表、視覺事業處產製流程表



所需流程及表單

1. 客戶訂單
2. 領料簽收單  
(業務/研發/製造三方簽名)
3. 採購查料並下單

1. 製造單位確認工作聯繫單  
(確認組裝產品/交期/數量)
2. 生產(組裝)進度管理

1. 組裝檢驗報告
2. 品質異常處理記錄
3. 品質管制作業

(四) 主要原料之供應狀況：

事業處	主要原料供應狀況
電力品質事業處	不適用(非製造業)
燃氣設備事業處	
自動化事業處	
機器人事業處	
元件通路事業處	
光電事業處	
視覺事業處	主要零部件提供廠商約 20 餘家。硬體產品組成包含相機、鏡頭、投影機、傳輸線、電源供應器、硬體鎖、組裝料件(含客製外殼)、工業電腦客製，一般物件採購交期約 1.5 個月，客製件最長為 3 個月。

(五)最近二年度任一年中曾佔進銷貨總額百分之十以上客戶名單：

1.最近二年度主要供應商資料（合併資訊）：

單位：新台幣仟元

項目	109年				110年				111年第一季(註2)			
	名稱	金額	占全年度進貨淨額比率[%]	與發行人之關係	名稱	金額	占全年度進貨淨額比率[%]	與發行人之關係	名稱	金額	占當年度截至前一季度止進貨淨額比率[%]	與發行人之關係
1	R商	1,012,656	35.89	無	R商	1,413,441	37.94	無	R商	678,257	60.21	無
2	G商	213,451	7.56	無	G商	325,737	8.74	無	G商	45,820	4.07	無
3	L-H商	106,475	3.77	無	L-H商	171,224	4.60	無	L-H商	55,004	4.88	無
4	C商	345,819	12.26	無	C商	344,604	9.25	無	C商	71,849	6.38	無
5	其他	1,143,202	40.52	無	其他	1,470,076	39.47	無	其他	275,569	24.46	無
	進貨淨額	2,821,603	100		進貨淨額	3,725,082	100		進貨淨額	1,126,500	100	

註1：列明最近二年度進貨總額百分之十以上之供應商名稱及其進貨金額與比例，但因契約約定不得揭露供應商名稱或交易對象為個人且非關係人者，得以代號為之。

註2：截至年報刊印日前，上市或股票已在證券商營業處所買賣之公司如有最近期經會計師查核簽證或核閱之財務資料，應並予揭露。

2.最近二年度主要銷貨客戶資料（合併資訊）：

單位：新台幣仟元

項目	109年				110年				111年第一季(註2)			
	名稱	金額	占全年度銷貨淨額比率[%]	與發行人之關係	名稱	金額	占全年度銷貨淨額比率[%]	與發行人之關係	名稱	金額	占當年度截至前一季度止銷貨淨額比率[%]	與發行人之關係
1	Y商	165,915	4.70	無	Y商	334,772	8.59	無	Y商	221,164	16.50	無
2	S商	127,020	3.60	無	S商	223,605	5.74	無	S商	24,050	1.79	無
3	K商	127,483	3.61	無	K商	167,834	4.30	無	K商	77,959	5.82	無
4	H商	177,801	5.04	無	H商	75,546	1.94	無	H商	530	0.04	無
5	其他	2,928,930	83.05	無	其他	3,097,453	79.43	無	其他	1,016,910	75.85	無
	銷貨淨額	3,527,149	100.00		銷貨淨額	3,899,210	100.00		銷貨淨額	1,340,613	100	

註1：列明最近二年度銷貨總額百分之十以上之客戶名稱及其銷貨金額與比例，但因契約約定不得揭露客戶名稱或交易對象為個人且非關係人者，得以代號為之。

註2：截至年報刊印日前，上市或股票已在證券商營業處所買賣之公司如有最近期經會計師查核簽證或核閱之財務資料，應並予揭露。

(六)最近二年度生產量值（合併資訊）：製造業

單位：KPCS/仟元

生產量值	109年度			110年度		
	產能	產量	產值	產能	產量	產值
主要商品(或公司別)						
所羅門(醫材)	6,300	5,021	91,195	6,300	4,110	40,110
新門(LCM)	415	145	30,326	415	173	41,620
富相(LCD+LCM)	61,500	17,436	651,860	61,500	18,293	930,834
合計	68,215	22,602	773,381	68,215	22,576	1,012,564

註：1.產能係指公司經衡量必要停工、假日等因素後，利用現有生產設備，在正常運作下所能生產之數量。

2.各產品之生產具有可替代性者，得合併計算產能並附註說明。

(七)最近二年度銷售量值（合併資訊）：

單位：千 pcs/新台幣仟元

銷售量值	109 年度				110 年度			
	內 銷		外 銷		內 銷		外 銷	
年度	量	值	量	值	量	值	量	值
公司								
所羅門	67,138	1,015,752	50,248	688,278	52,204	1,384,998	50,954	606,985
新門	8	4,055	184	52,090	8	5,789	213	65,648
富相	5,837	184,272	11,187	837,237	5,704	182,024	15,025	1,097,035
上海鈺門	0	0	54	745,471	0	0	90	548,853
深圳所羅門	0	0	0	(6)	0	0	0	0
美國所羅門					0	0	0.004	2,628
盈門					0.003	5,250	0	0
合計	72,983	1,204,079	61,673	2,323,070	57,916	1,578,061	66,282	2,321,149

三、從業員工（合併資訊）

年 度		109 年 12 月 31 日	110 年 12 月 31 日	111 年 3 月 31 日
員 工 人 數	行政部門	679	660	720
	業務部門	195	198	186
	合 計	874	858	906
平 均 年 齡		44.16	42.68	42.06
平均服務年資		9.61	10.37	10.07
學 歷 分 布 比 率 %	博 士	0.34	0.35	0.44
	碩 士	11.78	12.24	10.93
	大 學	27.70	29.72	28.05
	大 專	18.76	17.95	17.11
	高中(含)以下	41.42	39.74	43.38

註：依 IFRS 規定，員工人數含董事人數，唯執行董事不用重複計算

四、環保支出資訊

- (一)最近年度及截至年報刊印日止，因污染環境所受之損失(包含賠償及環境保護及查結果違反法規事項，應列明處分日期、處分字號、違反法規條文、違反法規內容)，並揭露目前及未來可能產生之估計金額與因應措施：無。
- (二)未來因應對策：本公司自製產品皆已選用符合 RoHS 規範之零組件，代理產品亦已應客戶之要求提供原廠符合 RoHS 規範之產品。銷售產品必須符合 RoHS 規範已是業界基本要求，對本公司財務面不會有額外的負擔，對業務面亦不會造成影響。

五、勞資關係

- (一)員工福利措施、進修、訓練、退休制度與其實施情形，以及勞資間之協議與各項員工權益維護措施情形：

### 1. 人才招募：

本公司招募甄選員工，乃透過公開遴選的程序，唯才是用並適才適所，我們深信“找對人才，才能解決問題”。優秀的專業人才是帶領企業創造績效與價值的關鍵，聘僱及留住優秀人才是所羅門公司人力資源策略目標之一。

### 2. 員工發展：

提供持續學習發展的工作環境，使員工發揮所長並勝任工作，我們規劃有系統及針對不同職類的員工提供核心、管理職能及專業的內部或外部訓練課程，對於新進員工也同時安排在職訓練及學長姐制度以利快速進入狀況。藉由教育訓練課程持續達成組織所交付的任務目標，不斷創造公司的核心競爭力。摘錄「員工教育訓練辦法」如下：

(1)願景：培養高績效人才，以創造價值推動組織之快速成長。

(2)使命：透過企業內外資源之整合，有計劃的培育現在和未來所需的人才。

(3)範圍：凡本公司所屬員工均適用之。

(4)權責：

a. 教育訓練中心：統籌教育訓練政策體系之擬定、年度計劃之訂定、預算之編制及管理、課程之規劃、執行與評估，教育訓練相關資源的管理與應用，內部講師培育與管理暨專門技術檢定之協辦，等相關教育訓練事宜。

b. 用人單位：負責提報各單位之訓練需求、擔負職場內教育訓練(OJT)之責任並為組織發展積極培育單位內優秀接班人。公司已訂定【輪調管理辦法】、【承接計畫管理流程】，對於重要幹部來做計畫性的培訓及接班之計畫。

(5)教育訓練體系—依其性質，分為三大部份：

a. 集中訓練(OFF JT)：係指需暫離工作崗位所接受之教育訓練。

b. 職場訓練(O.J.T.)：係指在工作場所內，由主管或指定之輔導員對員工之工作指導。

c. 自我發展(S.D.)：係指利用下班時間，依公司及員工雙方面發展需求所訂定之課程或活動，並由公司鼓勵舉辦者。

(6)教育訓練作業—依其辦理方式，分為三大類：

a. 內部訓練：為公司自行規劃辦理之教育訓練。

b. 派外訓練：為有效運用外部訓練資源，並彌補內部訓練之不足，得申請參加外部訓練所辦理之教育訓練課程，即為派外訓練。

c. 委外代訓：為有效運用外部訓練資源，並彌補內部訓練之不足，得委外部訓練機構代為規劃並辦理之教育訓練課程，即為委外代訓。

### 3. 員工訓練課程：

內部訓練：

項次	名稱	集團人次	項次	名稱	集團人次
1	與榮董有約-2022 AOP 讀書會系列	140	6	提案改善成果發表會研習系列	49
2	2022 AOP 教育訓練系列講座	97	7	內部稽核員訓練	14
3	讀書會-TAET 捷安特攻克全球市場的關鍵	25	8	VBU-內部業務與採購流程系列教學	10
4	案源案件訓練講座	52	9	國貿條規及進出口報關訓練	10
5	提案改善成果發表會研習系列	49			

註：集團人次為該訓練課程的年度總參與人次

派外訓練:

項次	名稱	集團人次	項次	名稱	集團人次
1	2021 勞基法重點條文解析及具體因應措施	2	13	善用 Linked in 社群網路, 捕獲國外客戶	1
2	Agile 敏捷專案管理實務班	3	14	發行人證券商證券交易所會計主管持續進修班	3
3	Google Analytics 與網站分析操作實務	1	15	匯率風險管理與會計處理	1
4	Microsoft Azure 管理員認證班	2	16	電子商務入門班-從電商到虛實融合 OMO	1
5	Oracle 資料庫之 SQL 效能調校	3	17	數位力-推動未來人才躍升的關鍵	1
6	Oracle 資料庫之 SQL 效能調校	1	18	樞紐進階與 excel BI-大數據處理與分析	2
7	一般安全衛生教育訓練	8	19	稽核人員如何改善受查單位營運效果及效率	4
8	人才招聘與離職管理	1	20	職安衛生業務主管安全衛生教育訓練(回訓)	1
9	內控要點與內稽技術總校閱	1	21	企業舞弊之法律責任與舞弊鑑識作法探討	1
10	內部稽核人員做好「電腦稽核」實務研討	1	22	110 年度會計主管持續進修套裝課程	1
11	公司智慧財產管理與相關內容稽核研習班	1	23	110 年度會計主管持續進修套裝課程	1
12	專案管理輕鬆上手	2	24	Soloredge 原廠訓練(系統操作概念)	2

委外代訓:

項次	名稱	參與人數
1	戰略、戰術、戰鬥的實務與應用系列課程	68

4.與財務資訊透明有關人員，取得主管機關指明之相關證照情形：

姓名	所屬公司	職稱	取得證照說明	主辦單位	進修時數
黃千綺	所羅門	會計主管	發行人證券商證券交易所會計主管持續進修班	財團法人會計研究發展基金會	12
黃仁富	所羅門	會計主管 職務代理人	發行人證券商證券交易所會計主管持續進修班	財團法人會計研究發展基金會	12
林寶村	所羅門	稽核主管	稽核人員如何改善受查單位營運效果及效率	財團法人證券暨期貨發展基金會	6
林寶村	所羅門	稽核主管	公司智慧財產管理與相關內部稽核研習班	財團法人證券暨期貨發展基金會	6
陳巧雪	所羅門	稽核代理人	稽核人員如何改善受查單位營運效果及效率	財團法人證券暨期貨發展基金會	6
陳巧雪	所羅門	稽核代理人	公司智慧財產管理與相關內部稽核研習班	財團法人證券暨期貨發展基金會	6
林芳如	富相科技	會計主管	最新「財報自編」相關政策發展與內控管理實務	財團法人會計研究發展基金會	6

姓名	所屬公司	職稱	取得證照說明	主辦單位	進修時數
林芳如	富相科技	會計主管	運用 ESG 提升企業策略能力與永續金融趨勢因應	財團法人會計研究發展基金會	6
周明章	富相科技	稽核主管	「股東會」與「公司法」應注意事項及實務解析	中華民國內部稽核協會	6
周明章	富相科技	稽核主管	數據分析之稽核應用與上機實作(以 EXCEL 為例)	中華民國內部稽核協會	6
吳鳳梅	富相科技	稽核代理人	稽核人員如何偵測財務報表舞弊	中華民國內部稽核協會	6
吳鳳梅	富相科技	稽核代理人	風險導向內部稽核方法與實務	中華民國內部稽核協會	6
陳思媚	新門科技	會計主管	發行人證券商證券交易所會計主管持續進修班	財團法人會計研究發展基金會	12
葉麗瑜	新門科技	會計主管 職務代理人	發行人證券商證券交易所會計主管持續進修班	財團法人會計研究發展基金會	12
闕秀萍	新門科技	稽核主管	稽核人員如何改善受查單位營運效果及效率	證券暨期貨市場發展基金會	6
闕秀萍	新門科技	稽核主管	公司智慧財產管理與相關內部稽核研習班	證券暨期貨市場發展基金會	6
陳文鳳	新門科技	稽核代理人	企業舞弊之法律責任與舞弊鑑識作法探討-兼論重大弊案犯罪之偵查審判實務與程序應注意事項	證券暨期貨市場發展基金會	3
陳文鳳	新門科技	稽核代理人	由公司治理角度看吹哨者保護制度對於財經犯罪預防之關聯性	證券暨期貨市場發展基金會	3
陳文鳳	新門科技	稽核代理人	從公司治理 3.0 看企業如何建構風險管理發展藍圖實務解析	證券暨期貨市場發展基金會	6

#### 5.員工福利：

##### (1)退休金確定提撥計畫說明：

對於確定提撥計畫，係依權責發生基礎將應提撥之退休基金數額認列為當期之退休金成本。預付提撥金於可退還現金或減少未來給付之範圍內認列為資產。

##### (2)確定福利計畫說明：

- a.確定福利計畫下之淨義務係以員工當期或過去服務所賺得之未來福利金額折現計算，並以資產負債表日之確定福利義務現值減除計畫資產之公允價值。確定福利淨義務每年由精算師採用預計單位福利法計算，折現率係使用資產負債表日政府公債之市場殖利率。
- b.確定福利計畫產生之再衡量數於發生當期認列於其他綜合損益，並表達於保留盈餘。
- c.前期服務成本相關費用立即認列為損益。

##### (3)確定給付計畫執行：

本公司依據「勞動基準法」之規定，訂有確定福利之退休辦法，適用於民國 94 年 7 月 1 日實施「勞工退休金條例」前所有正式員工之服務年資，以及於實施「勞工退休金條例」後選擇繼續



適用勞動基準法員工之後續服務年資。員工符合退休條件者，退休金之支付係根據服務年資及退休前 6 個月平均薪資計算，15 年以內(含)的服務年資每滿一年給予兩個基數，超過 15 年之服務年資每滿一年給予一個基數，惟累積最高以 45 個基數為限。本公司按月就薪資總額 2%提撥退休基金，以勞工退休準備金監督委員會之名義專戶儲存於台灣銀行。另本公司於每年年度終了前，估算前項勞工退休準備金專戶餘額，若該餘額不足給付次一年度內預估符合退休條件之勞工依前述計算之退休金數額，本公司將於次年度三月底前一次提撥其差額。

本公司之確定福利退休計畫基金資產，係由臺灣銀行按該基金年度投資運用計畫所定委託經營項目之比例及金額範圍內，依勞工退休基金收支保管及運用辦法第六條之項目（即存放國內外之金融機構，投資國內外上市、上櫃或私募之權益證券及投資國內外不動產之證券化商品等）辦理委託經營，相關運用情形係由勞工退休基金監理會進行監督。該基金之運用，其每年決算分配之最低收益，不得低於依當地銀行二年定期存款利率計算之收益，若有不足，則經主管機關核准後由國庫補足。因本公司無權參與該基金之運作及管理，故無法依國際會計準則第 19 號第 142 段規定揭露計畫資產公允價值之分類。民國 110 年及 109 年 12 月 31 日構成該基金總資產之公允價值，請詳政府公告之各年度之勞工退休基金運用報告。

(4)確定提撥計畫執行：

自民國 94 年 7 月 1 日起，本公司依據「勞工退休金條例」，訂有確定提撥之退休辦法，適用於本國籍之員工。本公司就員工選擇適用「勞工退休金條例」所定之勞工退休金制度部分，每月按薪資之 6%提繳勞工退休金至勞保局員工個人帳戶，員工退休金之支付係依員工個人之退休金專戶及累積收益之金額採月退休金或一次退休金方式領取。

本集團民國 110 年度及 109 年度依上開退休金辦法認列之退休金成本分別為\$37,481(仟元)及\$20,899(仟元)。

A：新舊制度之提撥比例與提撥狀況：

(a)新制:自民國九十四年七月一日起，選用「勞工退休金條例」者：按月提繳不低於其每月工資 6%勞工退休金，儲存於勞保局設立之勞工退休金個人專戶，退休金累積帶著走，不因員工轉換工作或事業單位關廠、歇業而受影響，專戶所有權屬於員工。

(b)舊制:依勞工每月薪資總額百分之二，按月提撥勞工退休準備金，專戶存儲。惟退休準備金已達目前全體勞工日後符合退休要件請領退休金之總額現值，故經地方主管機關核准得暫停提撥。

B：員工申請退休金之程序與條件：

**申請程序**

(a)退休之申請須於一個月前提出。

(b)員工申請退休時，應填具退休申請書及經辦業務清單，一併交本公司核定之。

(c)本公司於核准員工退休金申請後，即通知勞工退休準備金監督委員會審理。

#### 申請資格條件

(a)員工合於下列情事之一者，得自請退休：

- 服務本公司十五年以上，年齡滿五十五歲者。
- 服務本公司二十五年以上者。
- 服務本公司十年以上，年齡滿六十歲者。

(b)員工非有下列情事之一者，不得強制其退休：

- 年滿六十五歲者。
- 心神喪失或身體殘廢不堪勝任職務者。

(c)員工合乎退休條件時，依「勞動基準法」退休之有關規定辦理。

(d)集團內互調之員工得合併計算其年資及退休金。

(e)員工於任職期間身故者視同退休。

(f)員工於任職期間因病須長期療養者，得特准申請專案退休。

C：退休金管理委員會之運作狀況：

監督委員會依法舉行會議，必要時得召開臨時會議。

(5)員工分紅及董監酬勞：

員工分紅及董監酬勞係於具法律或推定義務且金額可合理估計時，認為費用及負債。嗣後股東會決議實際配發金額與估列金額有差異時，則按會計估計變動處理。另，本集團係以財務報告年度之次年度股東會決議日前一日的每股公允價值，並考慮除權除息影響後之金額，計算股票紅利之股數。

(6)職工福利金制度：

依職工福利委員會規定，員工每月按薪(工)資比例提撥千分之五作為年度運作基金，用以建立職工福利金補助與福委會活動項目使用。

(7)其他企業福利項目：

- A.基本保障：依法提報勞保、健保、退休金等制度，並替每位員工加保團險，保障勞工權益。
- B.節慶禮金：提供勞動節、端午節、中秋節等節慶禮金，每節慶約500元~1,000元。
- C.福委會：不定期安排國內旅遊、舉辦廠商特惠活動，並提供婚喪喜慶、生育補助、傷病住院慰問等福利補助金。
- D.休閒度假：本集團為統一健康世界簽約會員，員工可享有住宿房價、用餐費用之會員價。
- E.健康檢查：依據相關勞動法令提供員工安全與健康之工作環境及提供年度健康檢查，以利定期追蹤。
- F.社團活動：員工可申請建立或參加多種社團活動，促進同仁間交流互動。
- G.托育安親：本集團與何嘉仁國際文教團隊簽約，提供幼兒園與國小生安親班合作，適用全國各分點。
- H.薪轉戶優惠：每月可享有10次跨行提款或轉帳免手續費優惠。

6.勞資協議：

本公司勞資雙方協議均以勞動基準法為原則，並配合人事管理規章，於員工進入公司服務時規定之。109年基本工資為23,800元，每小時基本工資為158

元。自 110 年 1 月 1 日起實施，每月基本工資調整為 24,000 元，每小時基本工資調整為 160 元。將依法規規範調整相應制度以符合法規規範。

謹摘錄「員工服務守則」如下：

- (1) 公私分明，相互尊重人格，誠懇相處，協力達成企業經營之目的。
- (2) 遵守公司一切規章，接受各級主管人員之全理指揮，不可敷衍塞責，各級主管人員對員工應親切指導。
- (3) 不得故意洩露薪資或探聽他人薪資。
- (4) 非經公司之書面同意，不得私自經營商業，或兼任本公司以外職務。
- (5) 未經公司之書面同意，對職務上所知悉或持有之業務機密不得洩露、告知、交付、移轉他人或對外出版、發表，遵守「文書保密規定」，確保機密文書之安全。
- (6) 執行職務應力求切實，不得規避或無故積延；不利用上班時間處理私人事務。
- (7) 非經公司之書面同意，不得為自己或第三人經營或參與本公司相同或類似之事業。
- (8) 不得擅自翻閱非與個人業務有關文件，非經公司核准不得對外印送公司之資料文字。
- (9) 平日言行不得有貪情奢侈放蕩、賭博、吸食毒品、酗酒、滋事、違背國家法令等損害名譽之行為。
- (10) 凡本公司所屬員工，應遵守公司及工廠之一切規章制度／辦法及公告。
- (11) 應愛惜公物，不得任意濫用、毀棄或私為利用；並對保管領用之公物負完全保管責任。
- (12) 遵從公司調遣，凡因公出差，派調應遵守時限，不違誤延遲。
- (13) 員工上班時間應配戴員工識別證，違者願受相關處罰。
- (14) 員工對於生產、製造、研究開發等技術上之發明而獲得專利權，得由公司給予獎勵，而所有權歸公司所擁有。
- (15) 員工對主管在監督範圍以內所發合理命令有服從之義務，但對主管命令有意見時，得隨時反應提報。

#### 7. 企業活動與社會責任推動參與及成效：

項次	活動	參與說明	執行績效
1	發票捐助財團法人創世社會福利基金會	集團所有同仁參與，不定期舉行	全體員工參與
2	桃園市私立脊髓損傷潛能發展中心生活重建訓練經費	企業捐贈	捐贈約新台幣 5,050 仟元
3	財團法人慈月社會福利慈善基金會	企業捐贈	新台幣 50 萬元整
4	元智大學金屬機電智機化提升計畫獎學金(110 年智慧機械產業推動計畫)	企業捐贈	捐贈新台幣 37,500 元
5	台灣機器人產學聯盟 20 套 3D 視覺系統(包含軟體與硬體)	企業捐贈	約捐贈新台幣 2,000 萬元

項次	活動	參與說明	執行績效
6	淡江大學產學合培育研發菁英計畫	企業捐贈	捐贈新台幣 21 萬元
7	產學合作	<p>基於「物流場域 AI 智能理貨、智慧堆垛、智慧倉儲技術開發計畫」，本公司與學界的合作如下：</p> <ul style="list-style-type: none"> <li>●委託臺北科技大學智慧自動化工程科進行「Omni wheel(全向輪)輸送帶的運動軌跡模型分析」。</li> <li>●委託元智大學作為計畫 β site，協助進行智能揀貨系統之效能測試：將研發完成的系統導入元智大學進行驗證，由專業人員測試系統是否可達到目標規格。</li> <li>●聘請學界專家淡江大學電機工程學系蔡奇謚教授(專長機器人視覺、影像處理、深度學習)擔任顧問，以擴大與相關學界之交流。</li> </ul> <p>本計畫為期兩年，計畫目標是改善物流產業作業流程，解決目前技術難以達成的自動揀貨、自動堆垛、貨物自動分流等。研發團隊的分工由所羅門主責視覺、機械手臂與軟體的整合開發，以及系統辨識與取放功能的研發；喜提達主責報關文件辨識和補貨提醒智能化系統，以及系統開發完成後的測試、修正與試營運；杰進主責全向輸送帶以及多模組輸送帶軟體的開發。</p> <p>透過開發自動揀貨、自動堆垛、貨物自動分流等技術，對申請單位而言，可提升公司 AI 相關的技術能量以及視覺系統與機械手臂整合的技術層次；在產業的影響上，可讓物流業的作業流程簡化人力，同時提升作業效能與效率；而在產品研發完成後，將此系統外銷至全球各國，可提升台灣的出口貿易額以及 MIT 產品的能見度與形象；又，由於此技術可超越全球目前的物流取放技術，可成為全球物流業智慧倉儲技術的標竿典範。</p>	

(二)勞資糾紛所遭受之損失(包括勞工檢查結果違反勞動基準法事項，應列明處分

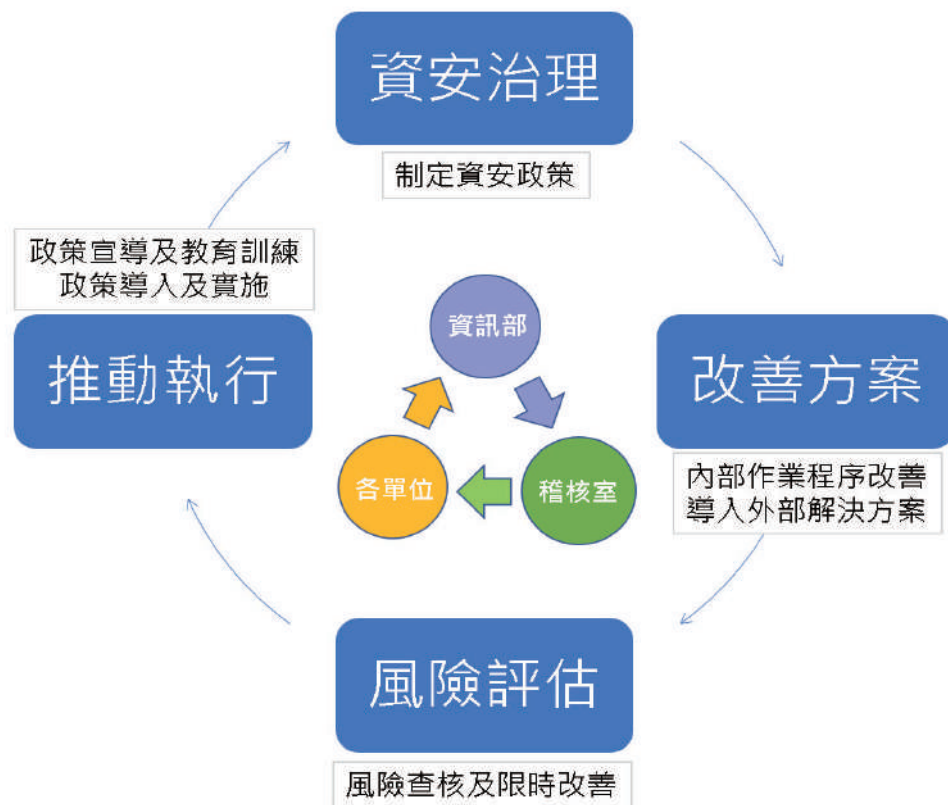
日期、處分字號、違反法規條文、違反法規內容、處分內容)並預估未來可能發生之估計金額及因應措施：

本公司最近年度及截至年報刊印日止，並無勞資糾紛發生，所以亦無遭受損失。公司人事管理規章均依勞基法規定實施，並儘可能以優於勞基法之規定，在此情形下，未來發生勞資糾紛損失之可能性極微。

## 六、資通安全管理

### (一)資通安全風險管理架構

- 本公司資通安全(以下簡稱資安)之權責單位為資訊部，該部設置專業資訊人員數名，負責訂定內部資通安全政策、規劃暨執行資通安全作業程序與資安政策推動與落實。
- 本公司稽核室為資通安全監理之督導單位，該室設置專職稽核人員，負責督導內部資安執行狀況，若查核發現缺失，即要求受查單位提出相關具體改善作法，且定期追蹤改善成效，以降低內部資安風險，每年並就稽核結果定期報告予董事會。
- 組織運作模式：資訊部制定公司資安政策及資訊安全作業程序，內部各單位推動執行並加強宣導資安政策及資通安全作業程序及人員教育訓練，落實資安政策的導入及實施，稽核室進行資安風險查核，如發現缺失，要求受查單位提出相關具體改善作法，且定期追蹤改善成效。



## (二)資通安全政策

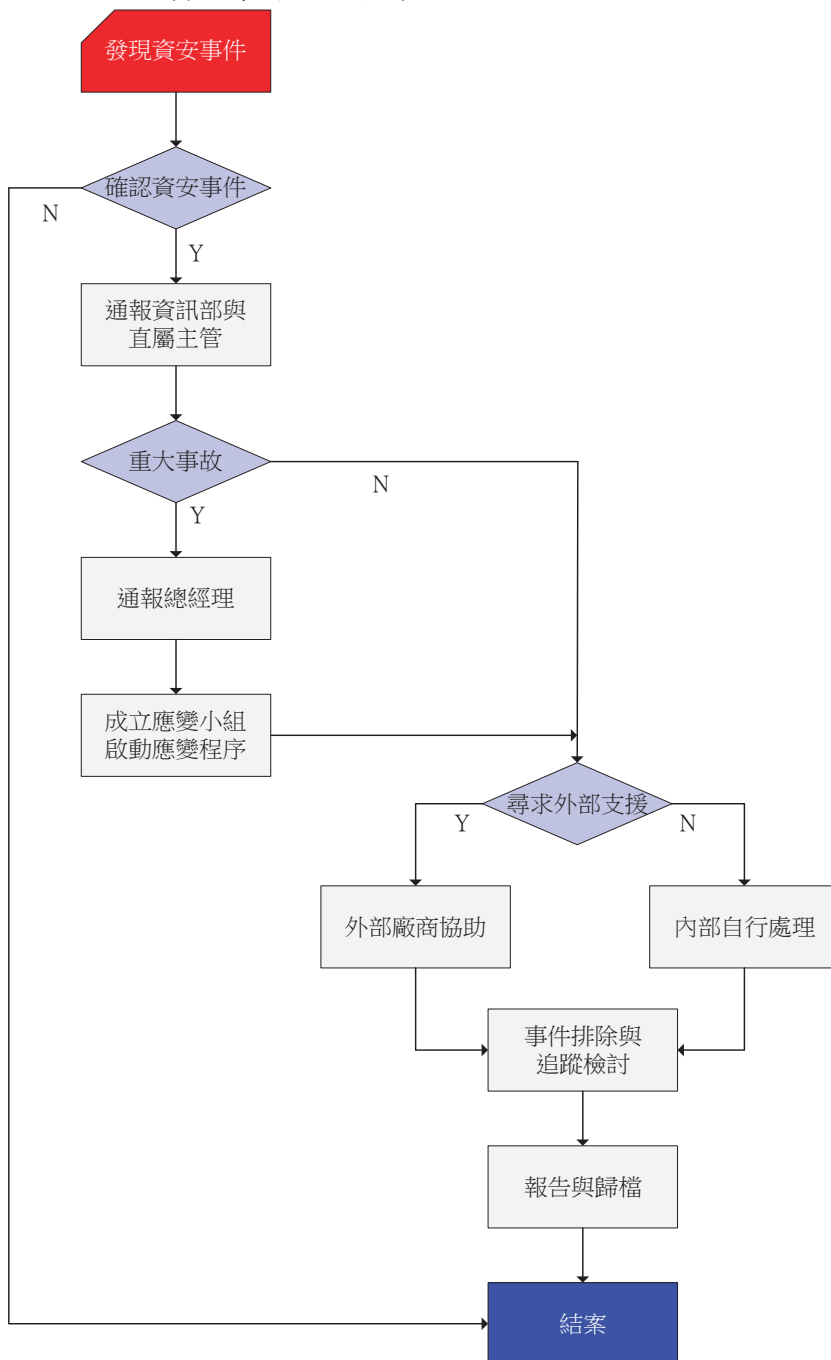
1. 訂定公司資安政策及資訊安全作業程序，規範人員資訊安全行為：  
定期檢視相關制度是否符合營運環境變遷，並依需求適時調整。定期執行內部稽核，以強化本公司資訊安全之作業管理。
2. 建置資訊安全管理設備，落實資安管理措施：  
防範各種外部資安威脅，建置各式資安防護系統，以提昇整體資訊環境之安全性。此外，為確保內部人員之作業行為符合公司制度規範，導入資安系統工具，落實人員資通安全管理措施。
3. 進行資訊安全教育訓練，提昇全體同仁資安知識與專業技能：  
於新人報到時實施新進人員資訊安全教育訓練實務課程，藉以提昇內部人員資安知識與專業技能。

## (三)具體管理方案

### 1. 資訊安全管理

類別	說明	相關作業
權限管理	人員帳號、權限管理、與系統操作行為之管理措施	人員帳號權限管理及審核
		人員帳號權限定期盤點
存取管控	人員存取內外部系統及資料傳輸管道之控制措施	內/外部存取管控措施
		資料外洩管道之控制措施
外部威脅	內部系統潛存弱點、中毒管道與防護措施	主機/電腦定期更新措施
		病毒防護與惡意程式偵測
系統可用性	系統可用狀態與服務中斷時之處置措施	系統/網路可用狀態監控
		服務中斷之應變措施
		資料備份備援措施、本/異地備援機制
		定期災害還原演練

## 2. 資安事件通報程序



### (四)投入資通安全管理的資源：

本公司定期辦理員工資安教育訓練。

定期更換密碼，持續對網站資安進行各式維護與升級防火牆。

進行資安風險查核，定期追蹤改善成效。

透過精進系統管理之安全設計，包含網路區域、存取控制、弱點掃描等安全防護策略，持續提升系統可靠性。

(五)科技改變(資安風險)對公司財務業務之影響及因應措施：

本公司及子公司隨時注意所處行業相關科技改變之情形，並視情形指派專人或專案小組評估研究對公司未來發展及財務業務之影響性暨因應措施，最近年度並無重要科技改變致本公司財務業務有重大影響之情事。

七、重要契約

(一) 所羅門股份有限公司

編號	契約性質	當事人	契約起訖日期	主要內容	限制條款
1	代理	PROTEK DEVICES L.P.	2004.05.03~ (無終止期限)	代理該公司之靜電保護裝置等產品	台灣地區非獨家代理
2	經銷(我為供應商)	Yujin Mechatronics Corp.	2017.04.06~	經銷本公司相關產品	韓國非獨家經銷
3	經銷(我為供應商)	Kantum Electronics Co., Ltd.	2019.03.01~ 2021.02.28	經銷本公司相關產品	日本非獨家經銷
4	經銷(我為供應商)	20/20 ROBOTICS, LLC	2020.01.31~ 2021.01.30	經銷本公司相關產品	北卡非獨家經銷
6	經銷(我為供應商)	SERVOSTAR Co., Ltd.	2020.02.21~ 2021.02.20	經銷本公司相關產品	韓國非獨家經銷
7	經銷(我為供應商)	CHICAGO ELECTRIC SALES INC.	2020.02.24~ 2021.02.23	經銷本公司相關產品	美國部分州別非獨家經銷
8	經銷(我為供應商)	EYEBOT CO., LC.	2020.03.01~ 2021.02.28	經銷本公司相關產品	韓國非獨家經銷
9	經銷(我為供應商)	WORLD YOUTH ENGINEERING CONSULTANTS LTD.,	2020.03.03~ 2021.03.02	經銷本公司相關產品	香港非獨家經銷
10	經銷(我為供應商)	Rich Port 3D Solutions Inc.	2020.06.17~ 2021.06.16	經銷本公司相關產品	波多黎各非獨家經銷
11	經銷(我為供應商)	YAGISHITA GIKEN Co., Ltd.	2020.08.26~ 2021.08.25	經銷本公司相關產品	日本非獨家經銷
12	經銷(我為供應商)	SERVICES SYNDICATE (PVT) LTD.	2020.11.27~ 2021.11.26	經銷本公司相關產品	巴基斯坦非獨家經銷
13	經銷(我為供應商)	ICS SAKABE Limited CO.	2020.12.01~ 2021.11.30	經銷本公司相關產品	日本非獨家經銷
14	經銷(我為供應商)	JRC CO., LTD.	2021.01.01~ 2021.12.31	經銷本公司相關產品	日本非獨家經銷
15	經銷(我為供應商)	IM ROBOTICS CORPORATION	2021.01.04~ 2022.01.03	經銷本公司相關產品	韓國非獨家經銷



編號	契約性質	當事人	契約起訖日期	主要內容	限制條款
16	經銷(我為供應商)	HOP LONG TECH JSC.	2021.04.09~ 2022.04.08	經銷本公司相關產品	越南非獨家經銷
17	經銷(我為供應商)	PRIMA AUTOMATION SDN BHD	2021.04.15~ 2022.04.14	經銷本公司相關產品	馬來西亞非獨家經銷
18	經銷(我為供應商)	Bazzica Engineering S.r.l	2021.04.26~ 2022.04.25	經銷本公司相關產品	義大利非獨家經銷
19	經銷(我為供應商)	VISTECHMAUTOMATION PRIVATE LIMITED	2021.05.21~ 2022.05.20	經銷本公司相關產品	印度非獨家經銷
20	經銷(我為供應商)	Sensotechnik	2021.06.23~ 2022.06.22	經銷本公司相關產品	墨西哥非獨家經銷
21	經銷(我為供應商)	Inotek DS	2021.06.28~ 2022.06.27	經銷本公司相關產品	墨西哥非獨家經銷
22	經銷(我為供應商)	IDEC FACTORY SOLUTIONS CORPORATION	2021.12.14~ 2022.12.13	經銷本公司相關產品	日本/中國非獨家經銷
23	經銷	Piller Power Systems GmbH	2005.11.13~ 2008.11.14 每次期滿自動展期一年	經銷該公司動態不斷電系統相關產品	台灣地區非獨家經銷
24	經銷	EPLAN Software &Service GmbH & Co. KG	2012.05.01~ 2012.12.31 每次期滿自動展期一年	經銷該公司相關產品	訂有競爭商品禁售條款
25	經銷	Siemens Ltd.	2013.10.01~	經銷該公司相關產品	訂有年度業績目標及激勵獎金
26	經銷	ROBOTIQ, Inc.	2015.09.29~ 2018.09.28 每次期滿自動展期三年	經銷該公司相關產品	經銷區域為台灣
27	經銷	ArtiMinds Robotics GmbH	2015.10.22~ 2020.10.21 期滿自動展期二年	經銷該公司相關產品	經銷區域為台灣
28	經銷	LMI TECHNOLOGIES LTD..	2016.09.12~ 2016.12.31 每次期滿自動展期一年	經銷該公司相關產品	經銷區域為台灣

編號	契約性質	當事人	契約起訖日期	主要內容	限制條款
29	經銷	瀚宇彩晶股份有限公司	2017.01.01~ 2017.12.31 每次期滿自動 展期一年	經銷該公司相 關產品	銷售區域為 台灣、香 港、大陸、 東南亞
30	經銷	MTE Power Quality Solutions Pte.	2017.01.01~ 2017.12.31 每次期滿自動 展期一年	經銷該公司相 關產品	經銷區域為 台灣
31	經銷	Mobile Industrial Robots ApS	2017.01.01~ 2017.12.31 可自動展期一 年	經銷該公司相 關產品	經銷區域為 台灣
32	經銷	On Robot ApS	2017.04.12~	經銷該公司相 關產品	經銷產品原 廠可書面通 知後增刪
33	經銷	OptoForceKit,	2017.06.05~ 2017.12.31 每次期滿自動 展期一年	經銷該公司相 關產品	台灣非獨家 經銷
34	經銷	TOSHIBA TELI CORPORATION	2019.04.22~ 2020.04.21 期滿自動展期	經銷該公司相 關產品	經銷區域為 台灣
35	經銷	三菱電機股份有 限公司	2020.01.20~ 2020.12.31 期滿自動展期 一年,最多五年	經銷該公司空 調設備	經銷區域為 台灣
36	經銷	Trifork Smart Device ApS	2020.12.18~	經銷該公司相 關產品	經銷區域為 台灣
37	經銷	MECADEMIC Inc.	2021.01.01~ 2021.12.31 每次期滿自動 展期一年	經銷該公司相 關產品	台灣非獨家 經銷
38	經銷	Secomea(廣州肯麥 自動化公司)	2021.01.01~	經銷該公司相 關產品	經銷區域為 台灣
39	經銷	ROCKWELL AUTOMATION TAIWAN CO., LTD.	2021.07.01~ 2022.12.31	經銷該公司相 關產品	台灣地區經 銷商
40	經銷	GE JENBACHER GMBH & CO OG	2021.08.01~ 2024.07.31	經銷該公司相 關產品	經銷區域為 台灣及中國 地區部分省 份

編號	契約性質	當事人	契約起訖日期	主要內容	限制條款
41	經銷	伊頓飛瑞慕品股份有限公司	2022.01.01~ 2022.12.31 期滿自動展期 一年，並以展 期一次為限	經銷該公司相 關產品	非獨家經銷
42	經銷	伊頓飛瑞慕品股 份有限公司	2022.01.01 2022.12.31	維護服務經銷 商	經銷區域為 台灣
43	代理商	日商川崎重工業 股份有限公司台 北分公司	2021.11.01~ 2022.10.31	銷售該公司一 般產業機械手 臂	含客戶售後 服務

### (二)鈺門國際貿易(上海)有限公司

編號	契約性質	當事人	契約起訖日期	主要內容	限制條款
1	特約經銷商	康明斯(中國)電力 有限公司	效期至 2022.12.31	經銷該公司發 電機組及零件	上海、蘇 州、華東高 科技製造 業、海外工 程施工總包
2	特約經銷商	康明斯(中國)電力 有限公司	效期至 2022.12.31	經銷該公司發 電機組及零件	北京市、海 外工程施工 總包
3	授權經銷商	康明斯(中國)投資 有限公司	效期至 2022.12.31	經銷該公司柴 油發電機組電 器維修服務	授權區域為 上海、蘇州
4	核心代理商	中航太克(廈門)電 力技術股份有限 公司	2021.01.01~ 2021.12.31	代理銷售該公 司相關產品	授權區域為 上海市
5	經銷	GE JENBACHER GMBH & CO OG	2021.08.01~ 2024.07.31	經銷該公司相 關產品	經銷區域為 中國地區部 分省份

### (三)富相科技股份有限公司

編號	契約性質	當事人	契約起訖日期	主要內容	限制條款
1	非獨家代理合 約	INABA DENKI SANGYO CO., LTD	2011.12.22~直 到有一方提出 終止合約此合 約就失效	非獨家代理合 約	無
2	銷售合約	Adelco Electronisc	2013.04.25~無 定期(於要終 止前一個月提 出此合約就失 效)	銷售合約	無

編號	契約性質	當事人	契約起訖日期	主要內容	限制條款
3	銷售合約	KYUNG YOUNG COMPONENT CO.,LTD	2013.11.12~無定期	銷售合約	無
4	交易協議書	HIKARI ALPHAX INC	2013.11.01~無定期(於要終止前一個月提出此合約就失效)	交易協議書	無
5	銷售合約	ACTE AS NORWAY	2014.04.19~無定期(於要終止前一個月提出此合約就失效)	銷售合約	無
6	開發合約書	日本聚晶 NIHON JUSHOU CO.,LTE	設計開發沒有期限	開發合約書	無
7	交易協議書	Sci Can	2015.08.06~交易終止日	交易協議書	無
8	代理合約	Advent	2017.12.25~2022.12.24	代理合約(印度、星、馬)	無

## 拾貳、財務概況

### 一、最近五年度簡明資產負債表及損益表

#### (一)國際財務報導準則：

#### 合併簡明資產負債表

單位：新台幣仟元

項 目	年 度	最近五年度財務資料					當年度截至 111年3月31日 財務資料
		106.12.31	107.12.31	108.12.31	109.12.31	110.12.31	
流動資產		4,127,484	4,367,681	4,497,836	4,348,745	4,973,624	5,165,092
不動產、廠房及設備		480,298	547,938	525,867	505,680	440,103	435,014
無形資產		0	1,856	3,009	2,357	1,200	2,390
其他資產		1,272,603	1,173,655	1,267,392	1,625,655	2,471,055	2,534,860
資產總額		5,880,385	6,091,130	6,294,104	6,482,437	7,885,982	8,137,356
流動負債	分配前	1,144,835	1,289,740	1,202,183	1,548,301	2,866,587	3,128,114
	分配後	1,316,306	1,478,358	1,339,360	1,634,037	3,020,911	-
非流動負債		18,736	25,310	98,188	64,982	44,095	52,061
負債總額	分配前	1,163,571	1,315,050	1,300,371	1,613,283	2,910,682	3,180,175
	分配後	1,335,042	1,503,668	1,437,548	1,699,019	3,065,006	-
歸屬於母公司業主之權益		4,284,500	4,448,570	4,574,185	4,465,163	4,569,919	4,553,445
股本		1,714,711	1,714,711	1,714,711	1,714,711	1,714,711	1,714,711
資本公積		123,918	177,412	208,545	212,085	215,138	214,961
保留盈餘	分配前	2,538,866	2,661,716	2,793,876	2,677,878	2,793,372	2,743,719
	分配後	2,367,395	2,473,098	2,656,699	2,592,142	2,639,048	-
其他權益		(86,953)	(99,227)	(136,905)	(133,469)	(147,260)	(113,904)
庫藏股票		(6,042)	(6,042)	(6,042)	(6,042)	(6,042)	(6,042)
非控制權益		432,314	327,510	419,548	403,991	405,381	403,736
權益總額	分配前	4,716,814	4,776,080	4,993,733	4,869,154	4,975,300	4,957,181
	分配後	4,545,343	4,587,462	4,856,556	4,783,418	4,820,976	-

註1：110年度現金股利，每股0.9元業經董事會通過辦理。

註2：截至年報刊印日前，上市或股票已在證券商營業處所買賣之公司如有最近期經會計師查核簽證或核閱之財務資料，應併予揭露：111年3月31日資料係經會計師核閱。

註3：上稱分配後數字，請依據次年度股東會決議之情形填列。

合併簡明綜合損益表

單位：新台幣仟元

項 目	年 度	最近五年度財務資料					當年度截至 111年3月31日 財務資料
		106年	107年	108年	109年	110年	
營業收入		4,009,735	3,948,938	3,737,064	3,527,149	3,899,210	1,340,613
營業毛利		813,015	780,604	767,964	746,144	793,962	238,122
營業損益		216,651	150,681	33,439	46,938	49,291	41,584
營業外收入及支出		(104,293)	223,699	404,049	37,007	209,390	104,420
稅前淨利		112,358	374,380	437,488	83,945	258,681	146,004
繼續營業單位 本期淨利		64,861	316,809	360,892	30,390	216,364	106,388
停業單位損失		0	0	0	0	0	0
本期淨利(損)		64,861	316,809	360,892	30,390	216,364	106,388
本期其他綜合損益 (稅後淨額)		(72,231)	240	(62,883)	(5,554)	(27,627)	34,917
本期綜合損益總額		(7,370)	317,049	298,009	24,836	188,737	141,305
淨利歸屬於 母公司業主		58,927	282,193	318,447	20,318	198,514	104,671
淨利歸屬於非控制權益		5,934	34,616	42,445	10,072	17,850	1,717
綜合損益總額歸屬於母 公司業主		(5,497)	282,047	283,100	24,615	187,439	138,027
綜合損益總額歸屬於非 控制權益		(1,873)	35,002	14,909	221	1,298	3,278
每股盈餘		0.34	1.65	1.86	0.12	1.16	0.61

註：截至年報刊印日前，上市或股票已在證券商營業處所買賣之公司如有最近期經會計師查核簽證或核之財務資料，應併予揭露：當年度截至111年3月31日資料係經會計師核閱。

個體簡明資產負債表

單位：新台幣仟元

項 目	年 度	最近五年度財務資料				
		106.12.31	107.12.31	108.12.31	109.12.31	110.12.31
流動資產		1,390,002	1,511,428	1,300,521	1,476,946	1,829,600
不動產、廠房及設備		417,130	482,710	483,141	468,755	416,811
無形資產		0	1,747	2,627	1,952	1,150
其他資產		2,956,992	3,246,909	3,168,074	3,348,979	4,181,151
資產總額		4,764,124	5,242,794	4,954,363	5,296,632	6,428,712
流動負債	分配前	463,006	771,784	350,480	809,451	1,837,522
	分配後	693,870	960,402	487,657	895,187	1,991,846
非流動負債		16,618	22,440	29,698	22,018	21,271
負債總額	分配前	479,624	794,224	380,178	831,469	1,858,793
	分配後	710,488	982,842	517,355	917,205	2,013,117
歸屬於母公司業主之權益		4,284,500	4,448,570	4,574,185	4,465,163	4,569,919
股本		1,714,711	1,714,711	1,714,711	1,714,711	1,714,711
資本公積		123,918	177,412	208,545	212,085	215,138
保留盈餘	分配前	2,538,866	2,661,716	2,793,876	2,677,878	2,793,372
	分配後	2,308,002	2,473,098	2,656,699	2,592,142	2,639,048
其他權益		(86,953)	(99,227)	(136,905)	(133,469)	(147,260)
庫藏股票		(6,042)	(6,042)	(6,042)	(6,042)	(6,042)
非控制權益		0	0	0	0	0
權益總額	分配前	4,284,500	4,448,570	4,574,185	4,465,163	4,569,919
	分配後	4,053,636	4,259,952	4,437,008	4,379,427	4,415,595

註：110 年度現金股利，每股 0.9 元業經董事會決議。

個體簡明綜合損益表

單位：新台幣仟元

項 目 \ 年 度	最近五年度財務資料				
	106 年	107 年	108 年度	109 年度	110 年度
營業收入	2,435,627	2,197,974	1,976,563	1,869,734	2,280,169
營業毛利	385,856	359,229	333,029	344,459	425,854
營業損益	65,704	2,102	(66,736)	(52,722)	14,180
營業外收入及支出	11,183	298,454	381,439	86,791	198,588
稅前淨利	76,887	300,556	314,703	34,069	212,768
繼續營業單位 本期淨利	58,927	282,193	318,447	20,318	198,514
停業單位損失	0	0	0	0	0
本期淨利(損)	58,927	282,193	318,447	20,318	198,514
本期其他綜合損益 (稅後淨額)	(5,504)	282,047	(35,347)	4,297	11,075
本期綜合損益總額	(5,504)	282,047	283,100	24,615	187,439
淨利歸屬於 母公司業主	58,927	282,193	318,447	20,318	198,514
淨利歸屬於非控制權益	0	0	0	0	0
綜合損益總額歸屬於母 公司業主	(5,504)	282,047	283,100	24,615	187,439
綜合損益總額歸屬於非 控制權益	0	0	0	0	0
每股盈餘	0.34	1.65	1.86	0.12	1.16

(二)影響上述財務報告作一致性比較之重要事項如會計變動、公司合併或營業部門停工等及其發生對當年度財務報表之影響：無。



(三)簽證會計師姓名及查帳意見：

簽證年度	會計師事務所名稱	會計師姓名	查核意見
106 年度	資誠聯合會計師事務所	蕭金木\陳憲正	無保留意見查核報告
107 年度		蕭金木\梁益彰	無保留結論/意見(強調事項或其他事項)-其他事項-採用其他會計師查核(核閱)報告且欲區分責任
108 年度		梁益彰\蕭金木	無保留結論/意見(強調事項或其他事項)-其他事項-採用其他會計師查核(核閱)報告且欲區分責任
109 年度		梁益彰\陳憲正	無保留結論/意見(強調事項或其他事項)-其他事項-採用其他會計師查核(核閱)報告且欲區分責任
110 年度		梁益彰\陳憲正	無保留結論/意見(強調事項或其他事項)-其他事項-採用其他會計師查核(核閱)報告且欲區分責任
111Q1		梁益彰\陳憲正	保留結論核閱報告

## 二、最近五年度財務分析

### (一)國際財務報導準則

#### 合併財務分析

分析項目		最近五年度財務分析					當年度截至 111年3月31日 (註)
		106年度	107年度	108年度	109年度	110年度	
財務結構 %	負債占資產比率	19.79	21.59	20.66	24.89	36.91	39.08
	長期資金占不動產、廠房及設備比率	985.96	876.27	968.29	975.74	1140.50	1151.51
償債能力 %	流動比率	360.53	338.65	374.14	280.87	173.50	165.12
	速動比率	303.30	273.54	302.50	207.24	114.20	107.74
	利息保障倍數	11,169.80	6,030.30	16,919.99	4,173.02	2560.35	4372.87
經營能力	應收款項週轉率(次)	3.61	3.99	4.56	4.75	5.11	6.13
	平均收現日數	101.11	91.48	80.10	76.90	71.42	59.54
	存貨週轉率(次)	5.92	4.68	3.79	3.60	3.02	3.50
	應付款項週轉率(次)	6.47	7.99	8.15	5.76	6.05	7.51
	平均銷貨日數	61.66	77.99	96.38	101.47	120.86	104.29
	不動產、廠房及設備週轉率(次)	8.35	7.68	6.96	6.84	8.25	12.26
	總資產週轉率(次)	0.68	0.66	0.60	0.55	0.54	0.67
獲利能力	資產報酬率(%)	1.11	5.38	5.86	0.50	3.13	5.45
	權益報酬率(%)	1.35	6.67	7.39	0.62	4.40	8.57
	稅前純益占實收資本額比率(%)	6.55	21.83	25.51	4.90	15.09	34.06
	純益率(%)	1.62	8.02	9.66	0.86	5.55	7.94
	每股盈餘(元)	0.34	1.65	1.86	0.12	1.16	2.44
現金流量	現金流量比率(%)	2.71	15.58	70.24	1.10	(10.34)	(1.16)
	現金流量允當比率(%)	227.19	126.66	155.07	109.62	41.76	39.52
	現金再投資比率(%)	0.52	0.49	10.77	(2.11)	(6.59)	(0.62)
槓桿度	營運槓桿度	1.09	1.14	2.76	2.47	2.47	1.41
	財務槓桿度	1.00	1.04	1.08	1.05	1.27	1.09

註：截至年報刊印日前，上市或股票已在證券商營業處所買賣之公司如有最近期經會計師查核簽證或核閱之財務資料，應併予分析。111年第1季資料係經會計師核閱。

請說明最進二年度各項財務比率變動原因：(若增減變動未達20%可免分析)

1. 負債比率增加，主要是本期短期借款增加所致
2. 流動比率及速動比率減少，主要短期借款增加所致
4. 利息保障倍數減少，主要是本期利息支出佔比所致
5. 不動產、廠房及設備週轉率增加，主要是銷貨淨額增加所致
6. 獲利能力比率增加，主要是本期稅前損益增加所致
7. 現金流量比率及現金流量允當比率減少，主要係營業活動淨現金流入減少所致
8. 現金流量再投資比率減少，主要係營業活動淨現金流入減少及長期投資增加所致

個體財務分析

分析項目		最近五年度財務分析				
		106年	107年度	108年度	109年度	110年度
財務結構 %	負債占資產比率	10.07	15.15	7.67	15.70	28.91
	長期資金占不動產、廠房及設備比率	1,031.12	926.23	952.91	957.26	1101.50
償債能力 %	流動比率	300.21	195.84	371.07	182.46	99.57
	速動比率	248.61	121.82	234.50	106.83	50.20
	利息保障倍數	8,634.00	6,816.00	19,671.08	2,720.69	2280.22
經營能力	應收款項週轉率(次)	5.56	5.18	7.58	6.91	7.16
	平均收現日數	65.67	70.46	48.16	52.8	50.99
	存貨週轉率(次)	9.64	5.49	3.54	3.46	3.09
	應付款項週轉率(次)	10.23	9.60	8.44	7.22	8.59
	平均銷貨日數	37.68	66.48	103.02	105.41	117.99
	不動產、廠房及設備週轉率(次)	5.84	4.89	4.09	3.93	5.15
	總資產週轉率(次)	0.51	0.44	0.39	0.36	0.39
獲利能力	資產報酬率(%)	1.23	5.71	6.27	0.42	3.52
	權益報酬率(%)	1.35	6.46	7.06	0.45	4.39
	稅前純益占實收資本額比率(%)	4.48	17.53	18.35	1.99	12.41
	純益率(%)	2.42	12.84	16.11	1.09	8.71
現金流量	每股盈餘(元)	0.34	1.65	1.86	0.12	1.16
	現金流量比率(%)	18.81	(17.11)	37.56	(8.25)	(4.31)
	現金流量允當比率(%)	111.71	42.00	45.23	22.09	(2.91)
槓桿度	現金再投資比率(%)	2.06	(6.39)	(1.17)	(4.25)	(3.33)
	營運槓桿度	1.09	5.21	0.73	0.61	2.62
	財務槓桿度	1.01	(0.89)	0.98	0.98	3.21

請說明最進二年度各項財務比率變動原因：(若增減變動未達 20%可免分析)

1. 負債比率增加，主要是本期借款增加所致。
2. 流動及速動比率減少，主要是本期短期借款較上期增加所致
3. 不動產、廠房及設備週轉率增加，主要是銷貨淨額增加所致
4. 獲利能力比率增加，主要是本期稅前損益增加所致
5. 現金流量比率及現金流量允當比率減少，主要是營業活動淨現金流量減少所致
6. 現金再投資比率變動，主要係本期營業活動淨現金流出增加所致

註 2：計算公式：

1.財務結構

(1)負債占資產比率=負債總額/資產總額。

(2)長期資金占不動產、廠房及設備比率=(權益總額+非流動負債)/不動產、廠房及設備淨額。

2.償債償債能力

(1)流動比率=流動資產/流動負債。

(2)速動比率=(流動資產-存貨-預付費用)/流動負債。

(3)利息保障倍數=所得稅及利息費用前純益/本期利息支出。

3.經營經營能力

(1)應收款項(包括應收帳款與因營業而產生之應收票據)週轉率=銷貨淨額/各期平均應收款項(包括應收帳款與因營業而產生之應收票據)餘額。

(2)平均收現日數=365/應收款項週轉率。

(3)存貨週轉率=銷貨成本/平均存貨額。

(4)應付款項(包括應付帳款與因營業而產生之應付票據)週轉率=銷貨成本/各期平均應付款項(包括應付帳款與因營業而產生之應付票據)餘額。

(5)平均銷貨日數=365/存貨週轉率。

(6)不動產、廠房及設備週轉率=銷貨淨額/平均不動產、廠房及設備淨額。

(7)總資產週轉率=銷貨淨額/平均資產總額。

4.獲利獲利能力

(1)資產報酬率=[稅後損益+利息費用×(1-稅率)]/平均資產總額。

(2)權益報酬率=稅後損益/平均權益總額。

(3)純益率=稅後損益/銷貨淨額。

(4)每股盈餘=(歸屬於母公司業主之損益-特別股股利)/加權平均已發行股數。

(註 4)

5.現金現金流量

(1)現金流量比率=營業活動淨現金流量/流動負債。

(2)淨現金流量允當比率=最近五年度營業活動淨現金流量/最近五年度(資本支出+存貨增加額+現金股利)。

(3)現金再投資比率=(營業活動淨現金流量-現金股利)/(不動產、廠房及設備毛額+長期投資+其他非流動資產+營運資金)。(註 5)

6.槓桿槓桿度：

(1)營運槓桿度=(營業收入淨額-變動營業成本及費用)/營業利益(註 6)。

(2)財務槓桿度=營業利益/(營業利益-利息費用)。

註 3：上開每股盈餘之計算公式，在衡量時應特別注意下列事項：

1.以加權平均普通股股數為準，而非以年底已發行股數為基礎。

2.凡有現金增資或庫藏股交易者，應考慮其流通期間，計算加權平均股數。

3.凡有盈餘轉增資或資本公積轉增資者，在計算以往年度及半年度之每股盈餘時，應按增資比例追溯調整，無庸考慮該增資之發行期間。

4.若特別股為不可轉換之累積特別股，其當年度股利(不論是否發放)應自稅後淨利減除、或增加稅後淨損。特別股若為非累積性質，在有稅後淨利之情況，特別股股利應自稅後淨利減除；如為虧損，則不必調整。

註 4：現金流量分析在衡量時應特別注意下列事項：

1.營業活動淨現金流量係指現金流量表中營業活動淨現金流入數。

2.資本支出係指每年資本投資之現金流出數。

3.存貨增加數僅在期末餘額大於期初餘額時方予計入，若年底存貨減少，則以零計算。

4.現金股利包括普通股及特別股之現金股利。

5.不動產、廠房及設備毛額係指扣除累計折舊前之不動產、廠房及設備總額。

註 5：發行人應將各項營業成本及營業費用依性質區分為固定及變動，如有涉及估計或主觀判斷，應注意其合理性並維持一致。

註 6：發行人應將各項營業成本及營業費用依性質區分為固定及變動，如有涉及估計或主觀判斷，應注意其合理性並維持一致。

三、110 年度財務報告之監察人或審計委員會查核報告

所羅門股份有限公司  
110 年度監察人查核報告書

董事會所造送 110 年度個體財務報表及合併財務報表，業經董事會委任之資誠聯合會計師事務所梁益彰、陳憲正會計師出具查核報告，併同 110 年度營業報告書及盈餘分派議案，經本監察人查核完竣，認為尚無不符，爰依公司法第 219 條及證券交易法之規定繕具報告，敬請 鑑核。

此 上

本公司 111 年股東常會

監察人： 溫機榮



中 華 民 國 1 1 1 年 3 月 1 6 日

四、公司及其關係企業如有發生財務週轉困難情事，對本公司財務狀況之影響：無

五、110 年度合併財務報告

所羅門股份有限公司  
關係企業合併財務報告聲明書



本公司民國 110 年度（自 110 年 1 月 1 日至 110 年 12 月 31 日止）依「關係企業合併營業報告書關係企業合併財務報表及關係報告書編製準則」應納入編製關係企業合併財務報表之公司與依國際財務報導準則第十號應納入編製母子公司合併財務報告之公司均相同，且關係企業合併財務報表所應揭露相關資訊於前揭母子公司合併財務報告中均已揭露，爰不再另行編製關係企業合併財務報表。

特此聲明

公司名稱： 所羅門股份有限公司



負責人： 陳 政 隆



中華民國 111 年 3 月 16 日

會計師查核報告

(111)財審報字第 21004937 號

所羅門股份有限公司 公鑒：

### 查核意見

所羅門股份有限公司及子公司（以下簡稱「所羅門集團」）民國 110 年及 109 年 12 月 31 日之合併資產負債表，暨民國 110 年及 109 年 1 月 1 日至 12 月 31 日之合併綜合損益表、合併權益變動表、合併現金流量表，以及合併財務報表附註（包括重大會計政策彙總），業經本會計師查核竣事。

依本會計師之意見，基於本會計師之查核結果及其他會計師之查核報告（請參閱其他事項段），上開合併財務報表在所有重大方面係依照證券發行人財務報告編製準則暨金融監督管理委員會認可之國際財務報導準則、國際會計準則、解釋及解釋公告編製，足以允當表達所羅門集團民國 110 年及 109 年 12 月 31 日之合併財務狀況，暨民國 110 年及 109 年 1 月 1 日至 12 月 31 日之合併財務績效及合併現金流量。

### 查核意見之基礎

本會計師係依照會計師查核簽證財務報表規則及中華民國一般公認審計準則執行查核工作。本會計師於該等準則下之責任將於會計師查核合併財務報表之責任段進一步說明。本會計師所隸屬事務所受獨立性規範之人員已依中華民國會計師職業道德規範，與所羅門集團保持超然獨立，並履行該規範之其他責任。基於本會計師之查核結果及其他會計師之查核報告，本會計師相信已取得足夠及適切之查核證據，以作為表示查核意見之基礎。

### 關鍵查核事項

關鍵查核事項係指依本會計師之專業判斷，對所羅門集團民國 110 年度合併財務報表之查核最為重要之事項。該等事項已於查核合併財務報表整體及形成查核意見之過程中予以因應，本會計師並不對該等事項單獨表示意見。

所羅門集團民國 110 年合併財務報表之關鍵查核事項如下：

### 應收帳款減損之評估

#### 事項說明

應收帳款之會計政策請詳合併財務報表附註四(九)及四(十)；應收帳款評價會計政策採用之重要判斷、會計估計及假設之不確定性，請詳合併財務報表附註五(二)，應收帳款會計項目之說明，請詳合併財務報表附註六(四)。所羅門集團民國 110 年 12 月 31 日之應收帳款及備抵損失分別為新台幣 754,348 仟元及新台幣 14,025 仟元。

所羅門集團係在正常過程中就商品銷售所產生之應收客戶款項認列，依據該個別客戶授信標準之信用品質原則訂定之授信期間收款，且公司定期檢視其損失估計之合理性。備抵損失係參考存續期間之預期信用損失估計無法回收之金額，其涉及管理階層主觀判斷，因此本會計師將應收帳款備抵損失之評估列為查核最為重要事項之一。

#### 因應之查核程序

本會計師已執行之因應程序彙列如下：

1. 檢視及測試公司所採用之預期信用損失假設因子，包含評估各帳齡區間之決定是否合理，針對帳齡分析表抽核原始憑證檢查其正確性並抽核授信條件驗證應收帳齡之合理性。檢視是否有懸帳已久之未收回應收帳款，以評估應收帳款備抵損失之適足性。
2. 檢視應收帳款於資產負債表日後之收款情形，以確認備抵損失確無低估之情事。

### 存貨備抵跌價損失之評估

#### 事項說明

存貨評價之會計政策請詳合併財務報表附註四(十三)；存貨評價會計政策採用之重要判斷、會計估計及假設之不確定性，請詳合併財務報表附註五(二)；存貨會計項目之說明，請詳合併財務報表附註六(五)。所羅門集團民國 110 年 12 月 31 日之存貨及備抵跌價損失分別為新台幣 1,262,399 仟元及新台幣 81,025 仟元。

所羅門集團主要從事發電機、半導體、電子零件及液晶顯示器製造與銷售業務。由於電子產品生命週期短且市場競爭激烈，產生存貨跌價損失或過時陳舊之風險較高。所羅門集團存貨係按成本與淨變現價值孰低者衡量。由於存貨金額重大，品項眾多且該會計估計仰賴管理階層之主觀判斷，因此本會計師將存貨之備抵跌價損失評價列為查核最為重要事項之一。



### 因應之查核程序

本會計師已執行之因應程序彙列如下：

1. 依對其業務及產業之瞭解，評估其備抵存貨評價損失所採用之提列政策比較財務報表期間係一致採用，並評估管理階層決定淨變現價值所作之存貨分類使用假設係屬合理。
2. 瞭解存貨管理之流程、檢視其年度盤點計畫並參與年度存貨盤點，以評估管理階層區分管控過時陳舊存貨之有效性。
3. 驗證管理階層用以評價之存貨貨齡報表系統邏輯之適當性，以確認報表資訊與其提列政策一致。
4. 測試期末存貨之帳面價值，抽查確認用以計算淨變現價值之銷售價格及銷售費用率之正確性。

### **其他事項 - 提及其他會計師之查核**

列入所羅門集團合併財務報表之部分子公司及採用權益法之被投資公司，其財務報表未經本會計師查核，而係由其他會計師查核。因此，本會計師對上開合併財務報表所表示意見中，有關該等公司財務報表所列之金額，係依據其他會計師之查核報告。該等子公司民國110年及109年12月31日之資產總額分別為新台幣345,054仟元及250,027仟元，各占合併資產總額之4.38%及3.86%，民國110年及109年1月1日至12月31日之營業收入分別為新台幣59,884仟元及157,605仟元，各占合併營業收入淨額之1.54%及4.47%。該等採用權益法之被投資公司民國110年及109年12月31日之投資餘額分別為新台幣14,781仟元及13,036仟元，各佔合併資產總額之0.19%及0.20%，民國110年及109年1月1日至12月31日之綜合損益分別為新台幣1,745仟元及448仟元，各佔合併綜合損益0.92%及1.80%。

### **其他事項 - 個體財務報告**

所羅門股份有限公司已編製民國110年度及109年度個體財務報表，並經本會計師出具無保留意見加其他事項段之查核報告在案，備供參考。

### **管理階層與治理單位對合併財務報表之責任**

管理階層之責任係依照證券發行人財務報告編製準則暨金融監督管理委員會認可之國際財務報導準則、國際會計準則、解釋及解釋公告編製允當表達之合併財務報表，

且維持與合併財務報表編製有關之必要內部控制，以確保合併財務報表未存有導因於舞弊或錯誤之重大不實表達。

於編製合併財務報表時，管理階層之責任亦包括評估所羅門集團繼續經營之能力、相關事項之揭露，以及繼續經營會計基礎之採用，除非管理階層意圖清算所羅門集團或停止營業，或除清算或停業外別無實際可行之其他方案。

所羅門集團之治理單位（含監察人）負有監督財務報導流程之責任。

### 會計師查核合併財務報表之責任

本會計師查核合併財務報表之目的，係對合併財務報表整體是否存有導因於舞弊或錯誤之重大不實表達取得合理確信，並出具查核報告。合理確信係高度確信，惟依照中華民國一般公認審計準則執行之查核工作無法保證必能偵出合併財務報表存有之重大不實表達。不實表達可能導因於舞弊或錯誤。如不實表達之個別金額或彙總數可合理預期將影響合併財務報表使用者所作之經濟決策，則被認為具有重大性。

本會計師依照中華民國一般公認審計準則查核時，運用專業判斷並保持專業上之懷疑。本會計師亦執行下列工作：

1. 辨認並評估合併財務報表導因於舞弊或錯誤之重大不實表達風險；對所評估之風險設計及執行適當之因應對策；並取得足夠及適切之查核證據以作為查核意見之基礎。因舞弊可能涉及共謀、偽造、故意遺漏、不實聲明或踰越內部控制，故未偵出導因於舞弊之重大不實表達之風險高於導因於錯誤者。
2. 對與查核攸關之內部控制取得必要之瞭解，以設計當時情況下適當之查核程序，惟其目的非對所羅門集團內部控制之有效性表示意見。
3. 評估管理階層所採用會計政策之適當性，及其所作會計估計與相關揭露之合理性。
4. 依據所取得之查核證據，對管理階層採用繼續經營會計基礎之適當性，以及使所羅門集團繼續經營之能力可能產生重大疑慮之事件或情況是否存在重大不確定性，作出結論。本會計師若認為該等事件或情況存在重大不確定性，則須於查核報告中提醒合併財務報表使用者注意合併財務報表之相關揭露，或於該等揭露係屬不適當時修正查核意見。本會計師之結論係以截至查核報告日所取得之查核證據為基礎。惟未來事件或情況可能導致所羅門集團不再具有繼續經營之能力。
5. 評估合併財務報表（包括相關附註）之整體表達、結構及內容，以及合併財務報表是否允當表達相關交易及事件。

6. 對於集團內組成個體之財務資訊取得足夠及適切之查核證據，以對合併財務報表表示意見。本會計師負責集團查核案件之指導、監督及執行，並負責形成集團查核意見。

本會計師與治理單位溝通之事項，包括所規劃之查核範圍及時間，以及重大查核發現（包括於查核過程中所辨認之內部控制顯著缺失）。

本會計師亦向治理單位提供本會計師所隸屬事務所受獨立性規範之人員已遵循中華民國會計師職業道德規範中有關獨立性之聲明，並與治理單位溝通所有可能被認為會影響會計師獨立性之關係及其他事項（包括相關防護措施）。

本會計師從與治理單位溝通之事項中，決定對所羅門集團民國 110 年度合併財務報表查核之關鍵查核事項。本會計師於查核報告中敘明該等事項，除非法令不允許公開揭露特定事項，或在極罕見情況下，本會計師決定不於查核報告中溝通特定事項，因可合理預期此溝通所產生之負面影響大於所增進之公眾利益。

資 誠 聯 合 會 計 師 事 務 所

梁益彰



會計師

陳憲正



金融監督管理委員會

核准簽證文號：金管證審字第 1070303009 號

金管證審字第 1060025060 號

中 華 民 國 1 1 1 年 3 月 1 6 日

所羅門證券有限公司及子公司  
合併資產負債表  
民國110年及109年12月31日

單位：新台幣仟元

資	產	附註	110 年 12 月 31 日			109 年 12 月 31 日		
			金	額	%	金	額	%
<b>流動資產</b>								
1100	現金及約當現金	六(一)	\$	1,379,390	18	\$	1,283,105	20
1110	透過損益按公允價值衡量之金融資產	六(二)						
	產—流動			350,215	4		67,540	1
1136	按攤銷後成本衡量之金融資產—流	六(三)						
	動			729,204	9		1,143,621	18
1150	應收票據淨額	六(四)		59,553	1		64,097	1
1170	應收帳款淨額	六(四)		740,323	9		628,956	10
1200	其他應收款			9,847	-		16,579	-
1220	本期所得稅資產			235	-		2	-
130X	存貨	六(五)		1,181,374	15		714,357	11
1410	預付款項	六(六)		518,738	7		425,746	6
1470	其他流動資產	八		4,745	-		4,742	-
11XX	<b>流動資產合計</b>			<u>4,973,624</u>	<u>63</u>		<u>4,348,745</u>	<u>67</u>
<b>非流動資產</b>								
1510	透過損益按公允價值衡量之金融資產	六(二)						
	產—非流動			92,089	1		74,250	1
1535	按攤銷後成本衡量之金融資產—非	六(三)						
	流動			1,245,600	16		328,570	5
1550	採用權益法之投資	六(七)		14,781	-		13,036	-
1600	不動產、廠房及設備	六(八)及八		440,103	6		505,680	8
1755	使用權資產	六(九)		57,020	1		77,151	1
1760	投資性不動產淨額	六(十一)及八		893,635	11		952,520	15
1780	無形資產			1,200	-		2,357	-
1840	遞延所得稅資產	六(十七)		39,976	-		47,898	1
1900	其他非流動資產	六(十二)及八		127,954	2		132,230	2
15XX	<b>非流動資產合計</b>			<u>2,912,358</u>	<u>37</u>		<u>2,133,692</u>	<u>33</u>
1XXX	<b>資產總計</b>		\$	<u>7,885,982</u>	<u>100</u>	\$	<u>6,482,437</u>	<u>100</u>

(續次頁)

所羅門證券有限公司及子公司  
合併資產負債表  
民國110年及109年12月31日

單位：新台幣仟元

負債及權益		附註	110年12月31日			109年12月31日		
			金	額	%	金	額	%
<b>流動負債</b>								
2100	短期借款	六(十三)	\$	1,307,264	17	\$	397,377	6
2120	透過損益按公允價值衡量之金融負債—流動	六(二)		1,555	-		5,200	-
2130	合約負債—流動	六(二十二)		722,153	9		369,932	6
2150	應付票據			756	-		2,463	-
2170	應付帳款			517,393	7		505,537	8
2200	其他應付款	六(十四)		214,377	3		181,154	3
2230	本期所得稅負債	六(十七)		30,789	-		30,974	-
2250	負債準備—流動	六(十五)		1,623	-		853	-
2280	租賃負債—流動	六(九)		35,230	-		34,016	1
2300	其他流動負債			35,447	-		20,795	-
21XX	<b>流動負債合計</b>			<u>2,866,587</u>	<u>36</u>		<u>1,548,301</u>	<u>24</u>
<b>非流動負債</b>								
2570	遞延所得稅負債	六(十七)		14,168	-		13,508	-
2580	租賃負債—非流動	六(九)		22,515	1		43,784	1
2600	其他非流動負債			7,412	-		7,690	-
25XX	<b>非流動負債合計</b>			<u>44,095</u>	<u>1</u>		<u>64,982</u>	<u>1</u>
2XXX	<b>負債總計</b>			<u>2,910,682</u>	<u>37</u>		<u>1,613,283</u>	<u>25</u>
<b>股本</b>								
3110	普通股股本	六(十八)		1,714,711	22		1,714,711	27
<b>資本公積</b>								
3200	資本公積	六(十九)		215,138	2		212,085	3
<b>保留盈餘</b>								
3310	法定盈餘公積	六(二十)		397,012	5		394,894	6
3320	特別盈餘公積			133,468	2		136,904	2
3350	未分配盈餘			2,262,892	29		2,146,080	33
<b>其他權益</b>								
3400	其他權益	六(二十一)	(	147,260)	( 2)	(	133,469)	( 2)
3500	庫藏股票	六(十八)	(	6,042)	-	(	6,042)	-
31XX	<b>歸屬於母公司業主之權益合計</b>			<u>4,569,919</u>	<u>58</u>		<u>4,465,163</u>	<u>69</u>
36XX	<b>非控制權益</b>			<u>405,381</u>	<u>5</u>		<u>403,991</u>	<u>6</u>
3XXX	<b>權益總計</b>			<u>4,975,300</u>	<u>63</u>		<u>4,869,154</u>	<u>75</u>
<b>重大或有事項及未認列之合約承諾</b>								
重大之期後事項 十一								
3X2X	<b>負債及權益總計</b>		\$	<u>7,885,982</u>	<u>100</u>	\$	<u>6,482,437</u>	<u>100</u>

後附合併財務報表附註為本合併財務報告之一部分，請併同參閱。

董事長：陳政隆




經理人：陳政隆



會計主管：黃千綺



  
 所羅門股份有限公司及子公司  
 合併綜合損益表  
 民國110年及109年一月一日至12月31日

單位：新台幣仟元  
 (除每股盈餘為新台幣元外)

項目	附註	110 金	年 額	度 %	109 金	年 額	度 %
4000 營業收入	六(二十二)	\$	3,899,210	100	\$	3,527,149	100
5000 營業成本	六(五)(二十七)						
	(二十八)	(	3,105,248)	(	(	2,781,005)	(
			793,962	20		746,144	21
5950 營業毛利淨額							
營業費用	六(二十七)						
	(二十八)						
6100 推銷費用		(	333,669)	(	(	298,871)	(
6200 管理費用		(	322,455)	(	(	296,718)	(
6300 研究發展費用		(	94,100)	(	(	109,822)	(
6450 預期信用減損利益	十二(二)		5,553	-		6,205	-
6000 營業費用合計		(	744,671)	(	(	699,206)	(
6900 營業利益			49,291	1		46,938	1
營業外收入及支出							
7100 利息收入	六(二十三)		88,526	2		39,033	1
7010 其他收入	六(二十四)		67,815	2		86,329	2
7020 其他利益及損失	六(二十五)		61,818	2	(	86,742)	(
7050 財務成本	六(二十六)	(	10,514)	-	(	2,061)	-
7060 採用權益法認列之關聯企業及 合資損益之份額	六(七)		1,745	-		448	-
7000 營業外收入及支出合計			209,390	6		37,007	1
7900 稅前淨利			258,681	7		83,945	2
7950 所得稅費用	六(十七)	(	42,317)	(	(	53,555)	(
8200 本期淨利		\$	216,364	6	\$	30,390	1

(續次頁)

所羅門股份有限公司及子公司  
合併綜合損益表  
民國110年及109年1月1日至12月31日



單位：新台幣仟元  
(除每股盈餘為新台幣元外)

項目	附註	110 金	年 額	度 %	109 金	年 額	度 %	
<b>其他綜合損益(淨額)</b>								
8311	確定福利計畫之再衡量數	\$	3,510	-	\$	1,093	-	
8349	與不重分類之項目相關之所得 六(十七)							
	稅	(	611)	-	(	202)	-	
8310	不重分類至損益之項目總額		2,899	-		891	-	
<b>後續可能重分類至損益之項目</b>								
8361	國外營運機構財務報表換算之							
	兌換差額	(	30,526)	(	1)	(	6,445)	-
8360	後續可能重分類至損益之項							
	目合計	(	30,526)	(	1)	(	6,445)	-
8300	<b>其他綜合損益(淨額)</b>	(\$	27,627)	(	1)	(\$	5,554)	-
8500	<b>本期綜合利益總額</b>	\$	188,737	5	\$	24,836	1	
淨利歸屬於：								
8610	母公司業主	\$	198,514	6	\$	20,318	1	
8620	非控制權益	\$	17,850	-	\$	10,072	-	
綜合損益總額歸屬於：								
8710	母公司業主	\$	187,439	5	\$	24,615	1	
8720	非控制權益	\$	1,298	-	\$	221	-	
基本每股盈餘 六(二十九)								
9750	本期淨利	\$		1.16	\$		0.12	
稀釋每股盈餘 六(二十九)								
9850	本期淨利	\$		1.16	\$		0.12	

後附合併財務報表附註為本合併財務報告之一部分，請併同參閱。

董事長：陳政隆



經理人：陳政隆



會計主管：黃千綺



單位：新台幣仟元

所羅門證券有限公司  
 中華民國110年12月31日



附註	屬		於		業		主		之		權	
	普通	股東	資本	公積	法定	盈餘	未	分配	盈餘	庫	藏	股
	票	面	額	額	額	額	額	額	額	額	額	額
109	\$ 1,714,711	\$ 208,545	\$ 362,816	\$ 99,227	\$ 2,331,833	(\$ 136,905)	(\$ 6,042)	\$ 4,574,185	\$ 419,548	\$ 4,993,733		
本期淨利	-	-	-	20,318	-	-	-	20,318	10,072	30,390		
本期其他綜合損益	-	-	-	861	-	-	-	861	(9,851)	(5,554)		
本期綜合損益總額	-	-	-	21,179	-	-	-	21,179	221	24,836		
盈餘指撥及分派：												
法定盈餘公積	-	-	32,078	-	(32,078)	-	-	-	-	-		
特別盈餘公積	-	-	-	37,677	(37,677)	-	-	-	-	-		
現金股利	-	-	-	-	(137,177)	-	-	(137,177)	-	(137,177)		
實際取得或處分子公司股權價格與帳面價值差額	-	791	-	-	-	-	-	791	(13,029)	(12,238)		
認列對子公司及關聯企業所有權益變動數	-	2,749	-	-	-	-	-	2,749	(2,749)	-		
109年12月31日餘額	\$ 1,714,711	\$ 212,085	\$ 394,894	\$ 136,904	\$ 2,146,080	(\$ 133,469)	(\$ 6,042)	\$ 4,465,163	\$ 403,991	\$ 4,869,154		
110	\$ 1,714,711	\$ 212,085	\$ 394,894	\$ 136,904	\$ 2,146,080	(\$ 133,469)	(\$ 6,042)	\$ 4,465,163	\$ 403,991	\$ 4,869,154		
本期淨利	-	-	-	-	198,514	-	-	198,514	17,850	216,364		
本期其他綜合損益	-	-	-	2,716	-	-	-	(13,791)	(16,552)	(27,627)		
本期綜合損益總額	-	-	-	201,230	-	-	-	187,439	1,298	188,737		
盈餘指撥及分派：												
法定盈餘公積	-	-	2,118	-	(2,118)	-	-	-	-	-		
特別盈餘公積	-	-	-	(3,436)	3,436	-	-	-	-	-		
現金股利	-	-	-	-	(85,736)	-	-	(85,736)	-	(85,736)		
實際取得或處分子公司股權價格與帳面價值差額	-	912	-	-	-	-	-	912	33	945		
認列對子公司及關聯企業所有權益變動數	-	2,141	-	-	-	-	-	2,141	59	2,200		
110年12月31日餘額	\$ 1,714,711	\$ 215,138	\$ 397,012	\$ 133,468	\$ 2,262,892	(\$ 147,260)	(\$ 6,042)	\$ 4,569,919	\$ 405,381	\$ 4,975,300		

國外營運機構  
財務報表換算  
之兌換差額

後附合併財務報表附註為本合併財務報告之一部分，請併同參閱。



董事長：陳政隆



經理人：陳政隆



會計主管：黃千綺




所羅門股份有限公司及子公司  
合併現金流量表  
民國110年及109年1月1日至12月31日



單位：新台幣仟元

附註	110年1月1日 至12月31日	109年1月1日 至12月31日
<b>營業活動之現金流量</b>		
本期稅前淨利	\$ 258,681	\$ 83,945
調整項目		
不影響現金流量之收益費損項目		
折舊費用(含投資性不動產及使用權資產)	六(八)(九) (十一) 83,184	79,450
攤銷費用	六(二十七) 3,636	3,339
預期信用減損回升利益	十二(二) ( 5,553 )	( 6,205 )
透過損益按公允價值衡量之金融資產及負債之淨利益	六(二)(二十五) ( 96,979 )	( 35,003 )
利息費用	六(二十六) 10,514	2,061
利息收入	六(二十三) ( 88,526 )	( 39,033 )
採用權益法認列之關聯企業及合資利益之份額	六(七) ( 1,745 )	( 448 )
處分不動產、廠房及設備利益	六(二十五) ( 3,190 )	( 279 )
處分投資性不動產利益	六(二十五) ( 32,860 )	-
租賃減讓利益	六(九)(二十五) -	( 3,586 )
投資性不動產減損回升利益	六(十一) (二十五) ( 3,195 )	( 1,394 )
與營業活動相關之資產/負債變動數		
與營業活動相關之資產之淨變動		
透過損益按公允價值衡量之金融資產	( 207,180 )	268,133
應收票據淨額	4,544 (	22,159 )
應收帳款	( 105,814 )	80,778
其他應收款	10,040 (	1,513 )
存貨	( 468,244 )	( 68,940 )
預付款項	( 92,992 )	( 216,626 )
其他非流動資產	2,401 (	26,338 )
與營業活動相關之負債之淨變動		
合約負債	352,221 (	33,044 )
應付票據	( 1,707 )	2,443
應付帳款	11,856	47,765
其他應付款	32,779 (	36,678 )
負債準備-流動	六(十五) 770	( 1,446 )
營運產生之現金(流出)流入	( 337,359 )	75,222
收取之利息	85,218	34,691
支付之利息	( 10,070 )	( 2,061 )
支付之所得稅	( 34,153 )	( 90,755 )
營業活動之淨現金(流出)流入	( 296,364 )	17,097

(續次頁)

  
 所羅門股份有限公司及子公司  
 合併現金流量表  
 民國110年及109年1月1日至12月31日

單位：新台幣仟元

	附註	110年1月1日 至12月31日	109年1月1日 至12月31日
<b>投資活動之現金流量</b>			
按攤銷後成本衡量之金融資產增加		(\$ 502,613)	(\$ 1,263,269)
取得不動產、廠房及設備價款	六(八)	( 22,007)	( 18,662)
處分不動產、廠房及設備價款		4,887	1,042
取得無形資產價款		( 768)	( 1,013)
其他流動資產增加		( 3)	( 4,442)
處分投資性不動產價款		133,848	-
投資活動之淨現金流出		( 386,656)	( 1,286,344)
<b>籌資活動之現金流量</b>			
償還短期借款		( 709,205)	( 435,115)
舉借短期借款		1,619,092	832,492
租賃負債本金償還	六(三十一)	( 33,897)	( 37,605)
其他非流動負債減少	六(三十一)	( 278)	( 9,642)
發放現金股利	六(二十)	( 85,736)	( 137,177)
取得子公司股權	六(三十)	-	( 12,238)
處分子公司股權	六(三十)	945	-
子公司現金增資	六(三十)	2,200	-
其他流動負債	六(三十一)	14,652	2,594
籌資活動之淨現金流入		807,773	203,309
匯率影響數		( 28,468)	( 9,778)
本期現金及約當現金增加(減少)數		96,285	( 1,075,716)
期初現金及約當現金餘額		1,283,105	2,358,821
期末現金及約當現金餘額		\$ 1,379,390	\$ 1,283,105

後附合併財務報表附註為本合併財務報告之一部分，請併同參閱。

董事長：陳政隆



經理人：陳政隆



會計主管：黃千綺



  
所羅門股份有限公司及子公司  
合併財務報表附註  
民國110年度及109年度

單位：新台幣仟元  
(除特別註明者外)

## 一、公司沿革

(一)所羅門股份有限公司(以下簡稱「本公司」)於中華民國設立並開始營業於民國79年5月，並分別於民國96年及95年間與100%持有之子公司摩道投資股份有限公司、隆門科技股份有限公司及得利投資股份有限公司合併，合併後本公司為存續公司，摩道投資股份有限公司、隆門科技股份有限公司及得利投資股份有限公司為消滅公司。本公司及子公司(以下統稱「本集團」)主要營業項目為發電機、半導體、電子零件及液晶顯示器等之買賣、製造及代理進口業務。

(二)本公司股票於民國85年12月在台灣證券交易所股份有限公司買賣。

## 二、通過財務報告之日期及程序

本合併財務報告已於民國111年3月16日經董事會通過發布。

## 三、新發布及修訂準則及解釋之適用

(一)已採用金融監督管理委員會(以下簡稱「金管會」)認可之新發布、修正後國際財務報導準則之影響

下表彙列金管會認可之民國110年適用之國際財務報導準則之新發布、修正及修訂之準則及解釋：

<u>新發布/修正/修訂準則及解釋</u>	<u>國際會計準則理事會 發布之生效日</u>
國際財務報導準則第4號之修正「暫時豁免適用國際財務報導準則第9號之延長」	民國110年1月1日
國際財務報導準則第9號、國際會計準則第39號、國際財務報導準則第7號、國際財務報導準則第4號及國際財務報導準則第16號之第二階段修正「利率指標變革」	民國110年1月1日
國際財務報導準則第16號之修正「2021年6月30日後之新型冠狀病毒肺炎相關租金減讓」	民國110年4月1日(註)

註：金管會允許提前於民國110年1月1日適用。

本集團經評估上述準則及解釋對本集團財務狀況與財務績效並無重大影響。

## (二) 尚未採用金管會認可之新發布、修正後國際財務報導準則之影響

下表彙列金管會認可之民國 111 年適用之國際財務報導準則之新發布、修正及修訂之準則及解釋：

<u>新發布/修正/修訂準則及解釋</u>	<u>國際會計準則理事會 發布之生效日</u>
國際財務報導準則第3號之修正「對觀念架構之索引」	民國111年1月1日
國際會計準則第16號之修正「不動產、廠房及設備：達到預定使用狀態前之價款」	民國111年1月1日
國際會計準則第37號之修正「虧損性合約—履行合約之成本」	民國111年1月1日
2018-2020週期之年度改善	民國111年1月1日

本集團經評估上述準則及解釋對本集團財務狀況與財務績效並無重大影響。

## (三) 國際會計準則理事會已發布但尚未經金管會認可之國際財務報導準則之影響

下表彙列國際會計準則理事會已發布但尚未納入金管會認可之國際財務報導準則之新發布、修正及修訂之準則及解釋：

<u>新發布/修正/修訂準則及解釋</u>	<u>國際會計準則理事會 發布之生效日</u>
國際財務報導準則第10號及國際會計準則第28號之修正「投資者與其關聯企業或合資間之資產出售或投入」	待國際會計準則理事會決定
國際財務報導準則第17號「保險合約」	民國112年1月1日
國際財務報導準則第17號「保險合約」之修正	民國112年1月1日
國際財務報導準則第17號之修正「初次適用國際財務報導準則第17號及國際財務報導準則第9號—比較資訊」	民國112年1月1日
國際會計準則第1號之修正「負債之流動或非流動分類」	民國112年1月1日
國際會計準則第1號之修正「會計政策之揭露」	民國112年1月1日
國際會計準則第8號之修正「會計估計之定義」	民國112年1月1日
國際會計準則第12號之修正「與單一交易所產生之資產及負債有關之遞延所得稅」	民國112年1月1日

本集團經評估上述準則及解釋對本集團財務狀況與財務績效並無重大影響。

## 四、重大會計政策之彙總說明

編製本合併財務報告所採用之主要會計政策說明如下。除另有說明外，此等政策在所有報導期間一致地適用。

### (一) 遵循聲明

本合併財務報告係依據證券發行人財務報告編製準則與金管會認可之國際財務報導準則、國際會計準則、解釋及解釋公告(IFRSs)編製。

### (二) 編製基礎

1. 除下列重要項目外，本合併財務報告係按歷史成本編製：

- (1) 按公允價值衡量之透過損益按公允價值衡量之金融資產及負債(包括衍生工具)。
- (2) 按退休基金資產減除確定福利義務現值之淨額認列之確定福利負債。

2. 編製符合 IFRSs 之財務報告需要使用一些重要會計估計，在應用本集團的會計政策過程中亦需要管理階層運用其判斷，涉及高度判斷或複雜性之項目，或涉及合併財務報告之重大假設及估計之項目，請詳附註五說明。

### (三) 合併基礎

1. 合併財務報告編製原則

- (1) 本集團將所有子公司納入合併財務報告編製之個體。子公司指受本集團控制之個體(包括結構型個體)，當本集團暴露於來自對該個體之參與之變動報酬或對該等變動報酬享有權利，且透過對該個體之權力有能力影響該等報酬時，本集團即控制該個體。子公司自本集團取得控制之日起納入合併財務報告，於喪失控制之日起終止合併。
- (2) 集團內公司間之交易、餘額及未實現損益業已銷除。子公司之會計政策已作必要之調整，與本集團採用之政策一致。
- (3) 損益及其他綜合損益各組成部分歸屬於母公司業主及非控制權益；綜合損益總額亦歸屬於母公司業主及非控制權益，即使因而導致非控制權益發生虧損餘額。
- (4) 對子公司持股之變動若未導致喪失控制(與非控制權益之交易)，係作為權益交易處理，亦即視為與業主間進行之交易。非控制權益之調整金額與所支付或收取對價之公允價值間之差額係直接認列於權益。
- (5) 當集團喪失對子公司之控制，對前子公司之剩餘投資係按公允價值重新衡量，並作為原始認列金融資產之公允價值或原始認列投資關聯企業或合資之成本，公允價值與帳面金額之差額認列為當期損益。對於先前認列於其他綜合損益與該子公司有關之所有金額，其會計處理與本集團若直接處分相關資產或負債之基礎相同，亦即如先前認列為其他綜合損益之利益或損失，於處分相關資產或負債時將被重分類為損

益，則當喪失對子公司之控制時，將該利益或損失自權益重分類為損益。

## 2. 列入合併財務報告之子公司：

投資公司名稱	子公司名稱	業務性質	所持股權百分比		說明
			110年12月31日	109年12月31日	
本公司	摩迪投資股份有限公司 (摩迪投資)	專業投資	100.00	100.00	
本公司	富相科技股份有限公司(富相科技)	液晶顯示器製造及銷售	70.77	70.77	註1
本公司	Solomon Cayman International Corporation (Solomon Cayman)	控股公司	100.00	100.00	
本公司	三門科技股份有限公司 (三門科技)	IC Card製造及銷售	100.00	100.00	
本公司	興門科技股份有限公司 (興門科技)	通訊產品製造及銷售	96.41	96.41	註1
本公司	Total Profit Holdings Ltd. (Total Profit)	控股公司	100.00	100.00	
本公司	新門科技股份有限公司 (新門科技)	液晶面板製造及銷售	30.45	30.45	註1、5
本公司	吉帝投資股份有限公司 (吉帝投資)	專業投資	100.00	100.00	
本公司	業生科技股份有限公司(業生科技)	電子零組件製造	35.06	40.94	註1、2、3
本公司	Solomon Science Technology(VN) Company Limited(Solomon Science)	電力能源相關產品進出口	100.00	100.00	
本公司	Solomon Robotics(THAI) Ltd.(Solomon Robotics)	電力能源相關產品進出口	100.00	100.00	
本公司	Solomon Technology(USA) Corporation (Solomon USA)	自動化技術服務及銷售	100.00	100.00	
本公司	高效能源股份有限公司(高效能源)	再生能源自用發電設備	100.00	100.00	
本公司	盈門能源科技股份有限公司(盈門能源)	再生能源自用發電設備	100.00	100.00	
摩迪投資	新門科技股份有限公司 (新門科技)	液晶面板製造及銷售	18.87	18.99	註1、5
摩迪投資	富相科技股份有限公司(富相科技)	液晶顯示器製造及銷售	9.26	9.26	註1
Solomon Cayman	鈺門國際貿易(上海)有限公司(鈺門國際)	國際貿易	100.00	100.00	
Solomon Cayman	Goldentek Display System (B. V. I.) Co., Ltd. (Goldentek (B. V. I.))	銷售液晶顯示器及模組	0.39	0.39	註1
Solomon Cayman	GD Power Ltd. (GD Power)	控股公司	100.00	100.00	

投資公司名稱	子公司名稱	業務性質	所持股權百分比		說明
			110年12月31日	109年12月31日	
三門科技	新門科技股份有限公司(新門科技)	液晶面板製造及銷售	21.11	21.11	註1、5
三門科技	富相科技股份有限公司(富相科技)	液晶顯示器製造及銷售	9.26	9.26	註1
Total Profit	所羅門貿易(深圳)有限公司(所羅門深圳)	國際貿易	100.00	100.00	
盈門能源	Solomon Energy Technology (Singapore) Pte. Ltd.(Solomon Energy (Singapore))	再生能源自用發電設備	100.00	100.00	
富相科技	Goldentek Display System (B. V. I.) Co., Ltd. (Goldentek (B. V. I.))	銷售液晶顯示器及模組	99.61	99.61	註1
富相科技	Futek Trading Co., Ltd. (Futek Trading)	轉口貿易	100.00	100.00	
富相科技	業生科技股份有限公司(業生科技)	電子零組件製造	2.07	2.42	註1、2、3
新門科技	業生科技股份有限公司(業生科技)	再生能源自用發電設備	13.22	-	註1、2、4
Futek Trading	富相科技(香港)有限公司(香港富相)	轉口貿易	100.00	100.00	
Goldentek (B. V. I.)	富相電子科技(東莞)有限公司(東莞富相)	生產銷售液晶顯示器及模組	100.00	100.00	
東莞富相	富頂國際有限公司(富頂國際)	生產銷售液晶顯示器及模組及轉投資業務	100.00	100.00	

註 1：本公司直接及間接綜合持有該公司超過半數之表決權。

註 2：本集團持有業生科技 50.35% 股權，因本集團取得業生科技股東會之多數表決權，主導其主要攸關活動，故將其列為子公司，並自取得控制日始納入合併報表。

註 3：係於民國 110 年 6 月未依持股比例參與現金增資，致使持股比例變動。

註 4：係於民國 110 年 6 月參與該子公司現金增資。

註 5：該子公司原名為「達威光電股份有限公司」，於民國 110 年 8 月 9 日經台北市政府核准變更公司名稱為「新門科技股份有限公司」。

3. 未列入合併財務報告之子公司：無。

4. 子公司會計期間不同之調整及處理方式：無。

5. 重大限制：無。

6. 對本集團具重大性之非控制權益之子公司：

本集團民國 110 年及 109 年 12 月 31 日非控制權益總額分別為 \$405,381

及\$403,991，下列為對本集團具重大性之非控制權益及所屬子公司之資訊：

子公司名稱	主要營業場所	非控制權益			
		110年12月31日		109年12月31日	
		金額	持股百分比	金額	持股百分比
富相科技	台灣	\$ 234,759	10.71%	\$ 221,901	10.71%

子公司彙總性財務資訊：

合併資產負債表

	富相科技	
	110年12月31日	109年12月31日
流動資產	\$ 1,675,883	\$ 1,649,190
非流動資產	359,802	246,849
流動負債	( 327,841)	( 289,941)
非流動負債	( 24,322)	( 42,592)
淨資產總額	\$ 1,683,522	\$ 1,563,506

合併綜合損益表

	富相科技	
	110年度	109年度
收入	\$ 1,277,123	\$ 1,024,216
稅前淨利	179,301	50,883
所得稅費用	( 21,664)	( 21,005)
繼續營業單位本期淨利	157,637	29,878
其他綜合損益(稅後淨額)	( 10,892)	325
本期綜合損益總額	\$ 146,745	\$ 30,203
綜合損益總額歸屬於非控制權益	(\$ 35)	(\$ 86)

合併現金流量表

	富相科技	
	110年度	109年度
營業活動之淨現金(流出)流入	(\$ 90,774)	\$ 13,283
投資活動之淨現金流入(流出)	245,835	( 904,197)
籌資活動之淨現金流出	( 51,946)	( 139,360)
匯率變動對現金及約當現金之影響	( 3,468)	21
本期現金及約當現金增加(減少)數	99,647	( 1,030,253)
期初現金及約當現金餘額	362,991	1,393,244
期末現金及約當現金餘額	\$ 462,638	\$ 362,991



#### (四) 外幣換算

本集團內每一個體之財務報告所列之項目，均係以該個體營運所處主要經濟環境之貨幣(即功能性貨幣)衡量。本合併財務報告係以本公司之功能性貨幣「新台幣」作為表達貨幣列報。

##### 1. 外幣交易及餘額

- (1) 外幣交易採用交易日或衡量日之即期匯率換算為功能性貨幣，換算此等交易產生之換算差額認列為當期損益。
- (2) 外幣貨幣性資產及負債餘額，按資產負債表日之即期匯率評價調整，因調整而產生之換算差額認列為當期損益。
- (3) 外幣非貨幣性資產及負債餘額，屬透過損益按公允價值衡量者，按資產負債表日之即期匯率評價調整，因調整而產生之兌換差額認列為當期損益；屬透過其他綜合損益按公允價值衡量者，按資產負債表日之即期匯率評價調整，因調整而產生之兌換差額認列於其他綜合損益項目；屬非按公允價值衡量者，則按初始交易日之歷史匯率衡量。
- (4) 所有兌換損益按交易性質在損益表之「其他利益及損失」列報。

##### 2. 國外營運機構之換算

- (1) 功能性貨幣與表達貨幣不同之所有集團個體及關聯企業，其經營結果和財務狀況以下列方式換算為表達貨幣：
  - A. 表達於每一資產負債表之資產及負債係以該資產負債表日之收盤匯率換算；
  - B. 表達於每一綜合損益表之收益及費損係以當期平均匯率換算；及
  - C. 所有因換算而產生之兌換差額認列為其他綜合損益。
- (2) 當部分處分或出售之國外營運機構為關聯企業時，將於其他綜合損益項下之兌換差額按比例重分類於當期損益作為出售利益或損失之一部分。惟當本集團即使仍保留對前關聯企業之部分權益，但已喪失對國外營運機構屬關聯企業之重大影響，則係以處分對國外營運機構之全部權益處理。
- (3) 當部分處分或出售國外營運機構為子公司時，係按比例將認列為其他綜合損益之累計兌換差額重新歸屬予該國外營運機構之非控制權益。惟當本集團即使仍保留對前子公司之部分權益，但已喪失對國外營運機構屬子公司之控制，則係以處分對國外營運機構之全部權益處理。

#### (五) 資產負債區分流動及非流動之分類標準

1. 資產符合下列條件之一者，分類為流動資產：

- (1) 預期將於正常營業週期中實現該資產，或意圖將其出售或消耗者。
- (2) 主要為交易目的而持有者。
- (3) 預期於資產負債表日後十二個月內實現者。
- (4) 現金或約當現金，但於資產負債表日後至少十二個月交換或用以清償負債受到限制者除外。

本集團將所有不符合上述條件之資產分類為非流動。

2. 負債符合下列條件之一者，分類為流動負債：

- (1) 預期將於正常營業週期中清償者。
- (2) 主要為交易目的而持有者。
- (3) 預期於資產負債表日後十二個月內到期清償者。
- (4) 不能無條件將清償期限遞延至資產負債表日後至少十二個月者。負債之條款，可能依交易對方之選擇，以發行權益工具而導致清償者，不影響其分類。

本集團將所有不符合上述條件之負債分類為非流動。

#### (六) 約當現金

約當現金係指短期且具高度流動性之投資，該投資隨時可轉換成定額現金且價值變動之風險甚小。定期存款及附買回債券符合前述定義且其持有目的係為滿足營運上之短期現金承諾者，分類為約當現金。

#### (七) 透過損益按公允價值衡量之金融資產

1. 係指非屬按攤銷後成本衡量或透過其他綜合損益按公允價值衡量之金融資產。
2. 本集團對於符合交易慣例之透過損益按公允價值衡量之金融資產係採用交割日會計。
3. 本集團於原始認列時按公允價值衡量，相關交易成本認列於損益，後續按公允價值衡量，其利益或損失認列於損益。
4. 當收取股利之權利確立，與股利有關之經濟效益很有可能流入，及股利金額能可靠衡量時，本集團於損益認列股利收入。

#### (八) 按攤銷後成本衡量之金融資產

1. 係指同時符合下列條件者：

(1) 在以收取合約現金流量為目的之經營模式下持有該金融資產。

(2) 該金融資產之合約條款產生特定日期之現金流量，完全為支付本金及流通在外本金金額之利息。

2. 本集團對於符合交易慣例之按攤銷後成本衡量之金融資產係採用交易日會計。

3. 本集團於原始認列時按其公允價值加計交易成本衡量，後續採有效利息法按攤銷程序於流通期間內認列利息收入，及認列減損損失，並於除列時，將其利益或損失認列於損益。

#### (九) 應收帳款及票據

1. 係指依合約約定，已具無條件收取因移轉商品或勞務所換得對價金額權利之帳款及票據。

2. 屬未付息之短期應收帳款及票據，因折現之影響不大，本集團係以原始發票金額衡量。

#### (十) 金融資產減損

本集團於每一資產負債表日，就按攤銷後成本衡量之金融資產與包含重大財物組成部份之應收帳款，考量所有合理且可佐證之資訊(包括前瞻性者)後，對自原始認列後信用風險並未顯著增加者，按 12 個月預期信用損失金額衡量備抵損失；對自原始認列後信用風險已顯著增加者，按存續期間預期信用損失金額衡量備抵損失；就不包含重大財務組成部分之應收帳款，按存續期間預期信用損失金額衡量備抵損失。

#### (十一) 金融資產之除列

本集團於符合下列情況之一時，將除列金融資產：

1. 收取來自金融資產現金流量之合約權力失效。

2. 移轉收取金融資產現金流量之合約權利，且業已移轉金融資產所有權之幾乎所有風險及報酬。

3. 移轉收取金融資產現金流量之合約權利，惟未保留對金融資產之控制。

#### (十二) 出租人之租賃交易-營業租賃

營業租賃之租賃收益扣除給予承租人之任何誘因，於租賃期間內按直線法攤銷認列為當期損益。

### (十三) 存貨

存貨按成本與淨變現價值孰低者衡量，成本依移動平均法決定。製成品及在製品之成本包括原料、直接人工、其他直接成本及生產相關之製造費用（按正常產能分攤），惟不包括借款成本。比較成本與淨變現價值孰低時，採逐項比較法，淨變現價值係指在正常營業過程中之估計售價減除至完工尚須投入之估計成本及相關變動銷售費用後之餘額。

### (十四) 採用權益法之投資－關聯企業

1. 關聯企業指所有本集團對其有重大影響而無控制之個體，一般係直接或間接持有其 20% 以上表決權之股份。本集團對關聯企業之投資採用權益法處理，取得時依成本認列。
2. 本集團對關聯企業取得後之損益份額認列為當期損益，對其取得後之其他綜合損益份額則認列為其他綜合損益。如本集團對任一關聯企業之損失份額等於或超過其在該關聯企業之權益（包括任何其他無擔保之應收款），本集團不認列進一步之損失，除非本集團對該關聯企業發生法定義務、推定義務或已代其支付款項。
3. 當關聯企業發生非損益及其他綜合損益之權益變動且不影響對關聯企業之持股比例時，本集團將所有權益變動按持股比例認列為「資本公積」。
4. 本集團與關聯企業間交易所產生之未實現損益業已依其對關聯企業之權益比例銷除；除非證據顯示該交易所轉讓之資產已減損，否則未實現損失亦予以銷除。關聯企業之會計政策已作必要之調整，與本集團採用之政策一致。
5. 當集團處分關聯企業時，如喪失對該關聯企業之重大影響，對於先前認列於其他綜合損益與該關聯企業有關之所有金額，其會計處理與本集團若直接處分相關資產或負債之基礎相同，亦即如先前認列為其他綜合損益之利益或損失，於處分相關資產或負債時將被重分類為損益，則當喪失對關聯企業之重大影響時，將該利益或損失自權益重分類為損益。如仍對該關聯企業有重大影響，僅按比例將先前在其他綜合損益中認列之金額依上述方式轉出。

### (十五) 不動產、廠房及設備

1. 不動產、廠房及設備係以取得成本為入帳基礎，並將購建期間之有關利息資本化。
2. 後續成本只有在與該項目有關之未來經濟效益很有可能流入本集團，且該項目之成本能可靠衡量時，才包括在資產之帳面金額或認列為一

項單獨資產。被重置部分之帳面金額應除列。所有其他維修費用於發生時認列為當期損益。

3. 不動產、廠房及設備之後續衡量採成本模式，除土地不提折舊外，其他按估計耐用年限以直線法計提折舊。不動產、廠房及設備各項組成若屬重大，則單獨提列折舊。
4. 本集團於每一財務年度結束日對各項資產之殘值、耐用年限及折舊方法進行檢視，若殘值及耐用年限之預期值與先前之估計不同時，或資產所含之未來經濟效益之預期消耗型態已有重大變動，則自變動發生日起依國際會計準則第8號「會計政策、會計估計變動及錯誤」之會計估計變動規定處理。

各項資產之耐用年限如下：

房屋及建築	10年~55年
機器設備	2年~10年
辦公設備	3年~15年
其他設備	5年~15年

#### (十六) 承租人之租賃交易－使用權資產/租賃負債

1. 租賃資產於可供本集團使用之日認列為使用權資產及租賃負債。當租賃合約係屬短期租賃或低價值標的資產之租賃時，將租賃給付採直線法於租賃期間認列為費用。
2. 租賃負債於租賃開始日將尚未支付之租賃給付按本集團增額借款利率折現後之現值認列，租賃給付包括固定給付，減除可收取之任何租賃誘因。

後續採利息法按攤銷後成本法衡量，於租賃期間提列利息費用。當非屬合約修改造成租賃期間或租賃給付變動時，將重評估租賃負債，並將再衡量數調整使用權資產。

3. 使用權資產於租賃開始日按成本認列，成本包括租賃負債之原始衡量金額及發生之任何原始直接成本。

後續採成本模式衡量，於使用權資產之耐用年限屆滿時或租賃期間屆滿時兩者之較早者，提列折舊費用。當租賃負債重評估時，使用權資產將調整租賃負債之任何再衡量數。

4. 對減少租賃範圍之租賃修改，承租人將減少使用權資產之帳面金額以反映租賃部分或全面之終止，並將其與租賃負債再衡量金額間之差額認列於損益中。

#### (十七) 投資性不動產

投資性不動產以取得成本認列，後續衡量採成本模式。除土地外，按估計耐用年限以直線法提列折舊，耐用年限為 48~55 年。

#### (十八) 無形資產

電腦軟體以取得成本認列，依直線法按估計耐用年限 3~5 年攤銷。

#### (十九) 非金融資產減損

本集團於資產負債表日針對有減損跡象之資產，估計其可回收金額，當可回收金額低於其帳面價值時，則認列減損損失。可回收金額係指一項資產之公允價值減處分成本或其使用價值，兩者較高者。當以前年度已認列資產減損之情況不存在或減少時，則迴轉減損損失，惟迴轉減損損失而增加之資產帳面金額，不超過該資產若未認列減損損失情況下減除折舊或攤銷後之帳面金額。

#### (二十) 借款

係指向銀行借入之長、短期款項。本集團於原始認列時按公允價值減除交易成本衡量，後續就減除交易成本後之價款與贖回價值之任何差額，採有效利息法按攤銷程序於流通期間內認列利息費用於損益。

#### (二十一) 應付帳款及票據

1. 係指因賒購原物料、商品或勞務所發生之債務及因營業與非因營業而發生之應付票據。
2. 屬未付息之短期應付帳款及票據，因折現之影響不大，本集團係以原始發票金額衡量。

#### (二十二) 透過損益按公允價值衡量之金融負債

1. 係指發生之主要目的為近期內再買回，及除依避險會計被指定為避險工具外之衍生工具而持有供交易之金融負債。
2. 本集團於原始認列時按公允價值衡量，相關交易成本認列於損益，後續按公允價值衡量，其利益或損失認列於損益。

#### (二十三) 金融負債之除列

本集團於合約明定之義務履行、取消或到期時，除列金融負債。

#### (二十四) 非避險之衍生工具及嵌入衍生工具

非避險之衍生工具於原始認列時按簽訂合約當日之公允價值衡量，帳列透過損益按公允價值衡量之金融資產或負債，後續按公允價值衡量，其利益或損失認列於損益。

#### (二十五) 負債準備

負債準備(包含保固維修等)係因過去事件而負有現時法定或推定義務，很有可能需要流出具經濟效益之資源以清償該義務，且該義務之金額能可靠估計時認列。負債準備之衡量係以資產負債表日清償該義務所需支出之最佳估計現值衡量，折現率採用反映目前市場對貨幣時間價值及負債特定風險之評估之稅前折現率，折現之攤銷認列為利息費用。未來營運損失不得認列負債準備。

#### (二十六) 員工福利

##### 1. 短期員工福利

短期員工福利係以預期支付之非折現金額衡量，並於相關服務提供時認列為費用。

##### 2. 退休金

###### (1) 確定提撥計畫

對於確定提撥計畫，係依權責發生基礎將應提撥之退休基金數額認列為當期之退休金成本。預付提撥金於可退還現金或減少未來給付之範圍內認列為資產。

###### (2) 確定福利計畫

A. 確定福利計畫下之淨義務係以員工當期或過去服務所賺得之未來福利金額折現計算，並以資產負債表日之確定福利義務現值減除計畫資產之公允價值。確定福利淨義務每年由精算師採用預計單位福利法計算，折現率則參考資產負債表日與確定福利計畫之貨幣及期間一致之政府公債之市場殖利率。

B. 確定福利計畫產生之再衡量數於發生當期認列於其他綜合損益，並表達於保留盈餘。

C. 前期服務成本之相關費用立即認列為損益。

##### 3. 員工酬勞及董監酬勞

員工酬勞及董監事酬勞係於具法律或推定義務且金額可合理估計時，認列為費用及負債。嗣後股東會決議實際配發金額與估列金額有差異時，則按會計估計變動處理。另以股票發放員工酬勞者，計算股

數之基礎為董事會決議日前一日收盤價。

#### (二十七) 所得稅

1. 所得稅費用包含當期及遞延所得稅。除與列入其他綜合損益或直接列入權益之項目有關之所得稅分別列入其他綜合損益或直接列入權益外，所得稅係認列於損益。
2. 本集團依據營運及產生應課稅所得之所在國家在資產負債表日已立法或已實質性立法之稅率計算當期所得稅。管理階層就適用所得稅相關法規定期評估所得稅申報之狀況，並在適用情況下根據預期須向稅捐機關支付之稅款估列所得稅負債。未分配盈餘依所得稅法加徵之所得稅，嗣盈餘產生年度之次年度於股東會通過盈餘分派案後，始就實際盈餘之分派情形，認列之未分配盈餘所得稅費用。
3. 遞延所得稅採用資產負債表法，按資產及負債之課稅基礎與其於合併資產負債表之帳面金額所產生之暫時性差異認列。若投資子公司及關聯企業產生之暫時性差異，本集團可以控制暫時性差異迴轉之時點，且暫時性差異很有可能於可預見之未來不會迴轉者則不予認列。遞延所得稅採用在資產負債表日已立法或已實質性立法，並於有關之遞延所得稅資產實現或遞延所得稅負債清償時預期適用之稅率（及稅法）為準。
4. 遞延所得稅資產於暫時性差異很有可能用以抵減未來應課稅所得之範圍內認列，並於每一資產負債表日重評估未認列及已認列之遞延所得稅資產。
5. 當有法定執行權將所認列之當期所得稅資產及負債金額互抵且有意圖以淨額基礎清償或同時實現資產及清償負債時，始將當期所得稅資產及當期所得稅負債互抵；當有法定執行權將當期所得稅資產及當期所得稅負債互抵，且遞延所得稅資產及負債由同一稅捐機關課徵所得稅之同一納稅主體、或不同納稅主體產生但各主體意圖以淨額基礎清償或同時實現資產及清償負債時，始將遞延所得稅資產及負債互抵。

#### (二十八) 股本

1. 普通股分類為權益，直接歸屬於發行新股或認股權之增額成本以扣除所得稅後之淨額於權益中列為價款減項。
2. 本公司買回已發行股票時，將所支付之對價包括任何可直接歸屬之增額成本以稅後淨額認列為股東權益之減項。買回之股票後續再發行時，所收取之對價扣除任何可直接歸屬之增額成本及所得稅影響後與帳面價值之差額認列為股東權益之調整。另，自民國 91 年 1 月 1 日起，子公司持有本公司股票視同庫藏股處理。



## (二十九) 股利分配

分派予本公司股東之股利於本公司股東會決議分派股利時於財務報告認列，分派現金股利認列為負債，分派股票股利則認列為待分配股票股利，並於發行新股基準日時轉列普通股。

## (三十) 收入認列

### 1. 商品銷售

- (1) 銷貨收入於產品之控制移轉予客戶時認列，客戶對於產品銷售之通路及價格具有裁量權，且本集團並無尚未履行之履約義務可能影響客戶接受該產品時。當產品被運送至指定地點，陳舊過時及滅失之風險已移轉予客戶，且客戶依據銷售合約接受產品，或有客觀證據證明所有接受標準皆已滿足時，商品交付方屬發生。
- (2) 本集團對銷售之產品提供標準保固，對產品瑕疵負有退款之義務，於銷貨時認列負債準備。
- (3) 應收帳款於商品交付予客戶時認列，因自該時點起本集團對合約價款具無條件權利，僅須時間經過即可自客戶收取對價。

### 2. 取得客戶合約成本

本集團為取得客戶合約所發生之增額成本雖預期可回收，惟相關合約期間短於一年，故將該等成本於發生時認列於費用。

## (三十一) 政府補助

政府補助於可合理確信企業將遵循政府補助所附加之條件，且將可收到該項補助時，按公允價值認列。若政府補助之性質係補償本集團發生之費用，則在相關費用發生期間依有系統之基礎將政府補助認列為當期損益。

## (三十二) 營運部門

本集團營運部門資訊與提供給主要營運決策者之內部管理報告採一致之方式報導。主要營運決策者負責分配資源予營運部門並評估其績效，經辨認本集團之主要營運決策者為董事會。

## 五、重大會計判斷、估計及假設不確定性之主要來源

本集團編製本合併財務報告時，管理階層已運用其判斷以決定所採用之會計政策，並依據資產負債表日當時之情況對於未來事件之合理預期以作出會計估計及假設。所作出之重大會計估計與假設可能與實際結果存有差異，將考量歷史經驗及其他因子持續評估及調整。該等估計及假設具有導致資產及負債帳面金額於下個財務年度重大調整之風險。請詳下列對重大會計判斷、估計與假設不確定性之說明：

(一) 會計政策採用之重要判斷

無。

(二) 重要會計估計及假設

1. 應收帳款之評價

當有客觀證據顯示減損跡象時，考量未來現金流量之估計。減損損失之金額係以該資產之帳面價值及估計未來現金流量按該金融資產之原始有效利率折現之現值間的差額衡量。若未來實際現金流量少於預期可能會產生重大減損損失，請詳附註六(四)說明。

2. 存貨之評價

由於存貨須以成本與淨變現價值孰低者計價，故本集團必須運用判斷及估計決定資產負債表日存貨之淨變現價值。由於科技快速變遷，本集團評估資產負債表日存貨因正常損耗、過時陳舊或無市場銷售價值之金額，並將存貨成本沖減至淨變現價值。此存貨評價主要係依未來特定期間內之產品需求為估計基礎，故可能產生重大變動，請詳附註六(五)說明。

六、重要會計項目之說明

(一) 現金及約當現金

現金：	<u>110年12月31日</u>	<u>109年12月31日</u>
庫存現金及週轉金	\$ 1,098	\$ 1,704
支票存款及活期存款	665,189	739,678
約當現金：		
定期存款	625,030	412,466
附買回債券	88,073	129,257
	<u>\$ 1,379,390</u>	<u>\$ 1,283,105</u>

1. 本集團往來之金融機構信用品質良好，且本集團與多家金融機構往來以分散信用風險，預期發生違約之可能性甚低。
2. 本集團未有將現金及約當現金提供作為質押擔保之情形。

(二) 透過損益按公允價值衡量之金融資產及負債

資	產	110年12月31日	109年12月31日
流動項目：			
強制透過損益按公允價值			
衡量之金融資產			
上市櫃公司股票		\$ 238,464	\$ 34,528
國內外基金		74,751	46,635
		313,215	81,163
評價調整		37,000	(13,623)
		<u>\$ 350,215</u>	<u>\$ 67,540</u>
非流動項目：			
強制透過損益按公允價值			
衡量之金融資產			
上市櫃公司股票		198,998	231,742
非上市櫃公司股票		107,058	81,552
		306,056	313,294
評價調整		(213,967)	(239,044)
		<u>\$ 92,089</u>	<u>\$ 74,250</u>
負	債	110年12月31日	109年12月31日
流動項目：			
持有供交易之金融負債			
換匯交易合約		\$ 1,555	\$ 5,200

1. 透過損益按公允價值衡量之金融資產及負債認列於損益之明細如下：

	110年度	109年度
強制透過損益按公允價值衡量		
之金融資產		
- 權益工具	\$ 99,029	\$ 42,458
- 換匯交易合約	(2,050)	(7,455)
	<u>\$ 96,979</u>	<u>\$ 35,003</u>

2. 本集團簽訂之換匯交易合約係預購外幣之遠期交易，雖為規避匯率風險，惟未適用避險會計。本集團承做尚未到期之合約彙總資訊說明如下：

		110年12月31日	
	幣別	合約期間	合約金額
換匯交易合約	買美金/賣新台幣	110/07~111/04	美金 1,500千元
換匯交易合約	買美金/賣新台幣	110/07~111/04	美金 3,500千元

	109年12月31日		
	幣別	合約期間	合約金額
換匯交易合約	買美金/賣新台幣	109/12~110/07	美金 1,500千元
換匯交易合約	買美金/賣新台幣	109/07~110/01	美金 3,500千元

3. 本集團未有將透過損益按公允價值衡量之金融資產提供質押之情形。

(三) 按攤銷後成本衡量之金融資產

	110年12月31日	109年12月31日
流動項目：		
原始到期日超過三個月 之定期存款	\$ 729,204	\$ 1,143,621
非流動項目：		
普通公司債	\$ 1,245,600	\$ 284,800
原始到期日超過一年以上 之定期存款	-	43,770
	\$ 1,245,600	\$ 328,570

1. 按攤銷後成本衡量之金融資產認列於損益之明細如下：

	110年度	109年度
利息收入	\$ 78,123	\$ 18,604

2. 本集團未有將按攤銷後成本衡量之金融資產提供作為質押擔保之情形。

3. 相關按攤銷後成本衡量之金融資產信用風險資訊請詳附註十二、(二)。

(四) 應收票據及帳款

	110年12月31日	109年12月31日
應收票據	\$ 59,553	\$ 64,097
應收帳款	\$ 754,348	\$ 649,344
減：備抵損失	(14,025)	(20,388)
	\$ 740,323	\$ 628,956

1. 本集團應收票據均未逾期，應收帳款之帳齡分析，請詳附註十二、(二)之說明。

2. 民國110年及109年12月31日之應收帳款及應收票據餘額均為客戶合約所產生，另於民國109年1月1日客戶合約之應收款餘額為\$772,856。

3. 本集團未將應收票據及帳款提供作為質押擔保之情形。

4. 相關應收帳款及應收票據信用風險資訊請詳附註十二、(二)。

(五) 存貨

	110年12月31日		
	成本	備抵跌價損失	帳面金額
原料	\$ 190,735	(\$ 35,088)	\$ 155,647
在製品	64,870	( 1,192)	63,678
製成品	55,104	( 9,151)	45,953
商品存貨	951,690	( 35,594)	916,096
	<u>\$ 1,262,399</u>	<u>(\$ 81,025)</u>	<u>\$ 1,181,374</u>

	109年12月31日		
	成本	備抵跌價損失	帳面金額
原料	\$ 103,686	(\$ 36,837)	\$ 66,849
在製品	54,747	( 853)	53,894
製成品	49,638	( 8,820)	40,818
商品存貨	584,252	( 31,456)	552,796
	<u>\$ 792,323</u>	<u>(\$ 77,966)</u>	<u>\$ 714,357</u>

本集團當期認列為費損之存貨成本：

	110年度	109年度
已出售存貨成本	\$ 3,100,590	\$ 2,795,428
存貨盤盈	( 4)	( 4)
存貨跌價損失(回升利益)	4,662	( 14,419)
	<u>\$ 3,105,248</u>	<u>\$ 2,781,005</u>

本集團民國 109 年度因出售及報廢原已提列跌價損失之產品，導致淨變現價值回升。

(六) 預付款項

	110年12月31日	109年12月31日
預付貨款	\$ 443,513	\$ 368,579
其他	75,225	57,167
	<u>\$ 518,738</u>	<u>\$ 425,746</u>

(七) 採用權益法之投資

	110年12月31日	109年12月31日
銀嘉科技股份有限公司	\$ 14,781	\$ 13,036

## 1. 關聯企業

(1) 本集團重大關聯企業之基本資訊如下：

公司名稱	主要營業場所	持股比率		關係之性質	衡量方法
		110年 12月31日	109年 12月31日		
銀嘉科技(股)	台灣	19.00%	19.00%	具重大影響力	權益法

(2) 本集團主要關聯企業之彙總性財務資訊如下：

### 資產負債表

	銀嘉科技股份有限公司	
	110年12月31日	109年12月31日
流動資產	\$ 88,681	\$ 57,980
非流動資產	19,251	20,382
流動負債	(30,137)	(9,752)
淨資產總額	\$ 77,795	\$ 68,610
關聯企業帳面價值	\$ 14,781	\$ 13,036

### 綜合損益表

	銀嘉科技股份有限公司	
	110年度	109年度
收入	\$ 44,392	\$ 26,780
繼續營業單位本期淨利	\$ 9,147	\$ 1,945

- 本集團採用權益法之投資於民國 110 年及 109 年度分別認列投資利益份額為\$1,745 及\$448，係依被投資公司委任其他會計師查核之財務報表評價而得。
- 本集團持有銀嘉科技股份有限公司 19.00%股權，為該公司董事之一，故判斷對該公司具重大影響。

(八) 不動產、廠房及設備

		110年						
		土地	房屋及建築	機器設備	辦公設備	未完工程及 待驗設備	其他	合計
1月1日								
成本		\$ 292,325	\$ 224,795	\$ 511,506	\$ 48,445	\$ -	\$ 48,251	\$ 1,125,322
累計折舊		-	( 80,822)	( 466,908)	( 41,043)	-	( 30,869)	( 619,642)
		<u>\$ 292,325</u>	<u>\$ 143,973</u>	<u>\$ 44,598</u>	<u>\$ 7,402</u>	<u>\$ -</u>	<u>\$ 17,382</u>	<u>\$ 505,680</u>
1月1日		\$ 292,325	\$ 143,973	\$ 44,598	\$ 7,402	\$ -	\$ 17,382	\$ 505,680
增添		-	3,735	15,231	1,266	1,057	718	22,007
處分		-	-	( 46,617)	-	-	( 218)	( 46,835)
處分-累折		-	-	45,138	-	-	-	45,138
重分類		( 31,092)	( 18,782)	1,227	33	-	( 33)	( 48,647)
折舊費用		-	( 3,711)	( 22,393)	( 4,714)	-	( 6,202)	( 37,020)
淨兌換差額		-	-	( 199)	( 8)	-	( 13)	( 220)
12月31日		<u>\$ 261,233</u>	<u>\$ 125,215</u>	<u>\$ 36,985</u>	<u>\$ 3,979</u>	<u>\$ 1,057</u>	<u>\$ 11,634</u>	<u>\$ 440,103</u>
12月31日								
成本		\$ 261,233	\$ 201,152	\$ 477,737	\$ 43,786	\$ 1,057	\$ 44,082	\$ 1,029,047
累計折舊		-	( 75,937)	( 440,752)	( 39,807)	-	( 32,448)	( 588,944)
		<u>\$ 261,233</u>	<u>\$ 125,215</u>	<u>\$ 36,985</u>	<u>\$ 3,979</u>	<u>\$ 1,057</u>	<u>\$ 11,634</u>	<u>\$ 440,103</u>
		109年						
		土地	房屋及建築	機器設備	辦公設備	未完工程及 待驗設備	其他	合計
1月1日								
成本		\$ 299,234	\$ 229,499	\$ 768,041	\$ 52,977	\$ 14,761	\$ 42,201	\$ 1,406,713
累計折舊		-	( 78,524)	( 735,897)	( 41,330)	-	( 25,095)	( 880,846)
		<u>\$ 299,234</u>	<u>\$ 150,975</u>	<u>\$ 32,144</u>	<u>\$ 11,647</u>	<u>\$ 14,761</u>	<u>\$ 17,106</u>	<u>\$ 525,867</u>
1月1日		\$ 299,234	\$ 150,975	\$ 32,144	\$ 11,647	\$ 14,761	\$ 17,106	\$ 525,867
增添		-	760	7,066	2,015	2,929	5,892	18,662
處分		-	-	( 292,941)	( 6,512)	-	-	( 299,453)
處分-累折		-	-	292,369	6,321	-	-	298,690
重分類		( 6,909)	( 3,651)	24,779	( 638)	( 17,611)	-	( 4,030)
折舊費用		-	( 4,111)	( 19,110)	( 5,470)	-	( 5,647)	( 34,338)
淨兌換差額		-	-	291	39	( 79)	31	282
12月31日		<u>\$ 292,325</u>	<u>\$ 143,973</u>	<u>\$ 44,598</u>	<u>\$ 7,402</u>	<u>\$ -</u>	<u>\$ 17,382</u>	<u>\$ 505,680</u>
12月31日								
成本		\$ 292,325	\$ 224,795	\$ 511,506	\$ 48,445	\$ -	\$ 48,251	\$ 1,125,322
累計折舊		-	( 80,822)	( 466,908)	( 41,043)	-	( 30,869)	( 619,642)
		<u>\$ 292,325</u>	<u>\$ 143,973</u>	<u>\$ 44,598</u>	<u>\$ 7,402</u>	<u>\$ -</u>	<u>\$ 17,382</u>	<u>\$ 505,680</u>

1. 本集團以不動產、廠房及設備提供擔保之資訊請詳附註八之說明。
2. 不動產、廠房及設備無利息資本化之情形。

(九)租賃交易－承租人

1. 本集團租賃之標的資產包括建物及公務車等，租賃合約之期間通常介於 1 到 5 年。租賃合約是採個別協商並包含各種不同的條款及條件，除租賃之資產不得用作借貸擔保外，未有加諸其他之限制。
2. 使用權資產之帳面價值與認列之折舊費用資訊如下：

	<u>110年12月31日</u>	<u>109年12月31日</u>
	<u>帳面金額</u>	<u>帳面金額</u>
房屋	\$ 52,422	\$ 74,907
運輸設備(公務車)	4,598	2,244
	<u>\$ 57,020</u>	<u>\$ 77,151</u>
	<u>110年度</u>	<u>109年度</u>
	<u>折舊費用</u>	<u>折舊費用</u>
房屋	\$ 33,051	\$ 32,697
運輸設備(公務車)	2,147	2,084
	<u>\$ 35,198</u>	<u>\$ 34,781</u>

3. 本公司於民國 110 年及 109 年度使用權資產之增添分別為\$14,858 及 \$24,117。
4. 與租賃合約有關之損益項目資訊如下：

	<u>110年度</u>	<u>109年度</u>
<u>影響當期損益之項目</u>		
租賃負債之利息費用	<u>\$ 618</u>	<u>\$ 827</u>
屬短期租賃合約之費用	<u>\$ 7,304</u>	<u>\$ 5,945</u>
屬低價值資產租賃之費用	<u>\$ 2,425</u>	<u>\$ 2,732</u>

5. 本集團於民國 110 年及 109 年度租賃現金流出總額分別為\$44,244 及 \$47,109。

(十)租賃交易－出租人

1. 本集團出租之標的資產包括土地及建物，租賃合約之期間通常介於 1 到 6 年，租賃合約是採個別協商並包含各種不同的條款及條件。為保全出租資產之使用情況，通常會要求承租人不得將租賃資產用作借貸擔保，或承租人以其他變相方法供他人使用。
2. 本集團於民國 110 年及 109 年度基於營業租賃合約分別認列\$41,088 及 \$38,909 之租金收入，內中無屬變動租賃給付。
3. 本集團於民國 110 年及 109 年 12 月 31 日之預收租金分別為\$5,187 及 \$3,636，帳列其他流動負債。



4. 本集團以營業租賃出租之租賃給付之到期日分析如下：

	<u>110年12月31日</u>	<u>109年12月31日</u>
110年	\$ -	\$ 34,674
111年	33,139	21,558
112年	15,946	5,816
113年	<u>5,215</u>	<u>1,359</u>
	<u>\$ 54,300</u>	<u>\$ 63,407</u>

(十一) 投資性不動產

	<u>110年</u>		
	<u>土地</u>	<u>房屋及建築</u>	<u>合計</u>
1月1日			
成本	\$ 658,791	\$ 566,387	\$ 1,225,178
累計折舊及減損	( 25,163)	( 247,495)	( 272,658)
	<u>\$ 633,628</u>	<u>\$ 318,892</u>	<u>\$ 952,520</u>
1月1日	\$ 633,628	\$ 318,892	\$ 952,520
處分	( 100,988)	-	( 100,988)
重分類	31,092	18,782	49,874
折舊費用	-	( 10,966)	( 10,966)
減損損失迴轉	<u>3,195</u>	<u>-</u>	<u>3,195</u>
12月31日	<u>\$ 566,927</u>	<u>\$ 326,708</u>	<u>\$ 893,635</u>
12月31日			
成本	\$ 584,517	\$ 593,765	\$ 1,178,282
累計折舊及減損	( 17,590)	( 267,057)	( 284,647)
	<u>\$ 566,927</u>	<u>\$ 326,708</u>	<u>\$ 893,635</u>

	109年		
	土地	房屋及建築	合計
1月1日			
成本	\$ 651,882	\$ 560,773	\$ 1,212,655
累計折舊及減損	( <u>26,557</u> )	( <u>235,351</u> )	( <u>261,908</u> )
	<u>\$ 625,325</u>	<u>\$ 325,422</u>	<u>\$ 950,747</u>
1月1日	\$ 625,325	\$ 325,422	\$ 950,747
重分類	6,909	3,801	10,710
折舊費用	-	(10,331)	(10,331)
減損迴轉利益	1,394	-	1,394
12月31日	<u>\$ 633,628</u>	<u>\$ 318,892</u>	<u>\$ 952,520</u>
12月31日			
成本	\$ 658,791	\$ 566,387	\$ 1,225,178
累計折舊及減損	( <u>25,163</u> )	( <u>247,495</u> )	( <u>272,658</u> )
	<u>\$ 633,628</u>	<u>\$ 318,892</u>	<u>\$ 952,520</u>

1. 投資性不動產之租金收入及直接營運費用：

	110年度	109年度
投資性不動產之租金收入	<u>\$ 41,088</u>	<u>\$ 38,909</u>
當期產生租金收入之投資性 不動產所發生之直接營運費用	<u>\$ 10,959</u>	<u>\$ 13,130</u>
當期未產生租金收入之投資性 不動產所發生費之直接營運費用	<u>\$ 5,499</u>	<u>\$ 5,025</u>

2. 本集團持有之投資性不動產於民國 110 年及 109 年 12 月 31 日之公允價值分別為\$1,522,185 及\$1,552,333。上開公允價值每年依據獨立評價專家之評價結果，該評價係採用收益法，主要假設如下：

	110年12月31日	109年12月31日
收益資本化率	<u>1.79%~2.15%</u>	<u>1.67%~2.29%</u>

3. 本集團以投資性不動產提供擔保之資訊請詳附註八之說明。

(十二) 其他非流動資產

	<u>110年12月31日</u>	<u>109年12月31日</u>
催收款項	\$ 199,930	\$ 199,451
減：備抵損失-催收款項	( 199,930)	( 199,451)
存出保證金	71,722	79,030
淨確定福利資產	36,639	32,405
受限制資產-定期存款	2,984	3,424
其他	16,609	17,371
	<u>\$ 127,954</u>	<u>\$ 132,230</u>

(十三) 短期借款

	<u>110年12月31日</u>	<u>109年12月31日</u>
銀行借款		
信用借款	\$ 470,264	\$ 255,099
擔保借款	837,000	142,278
	<u>\$ 1,307,264</u>	<u>\$ 397,377</u>
利率區間	<u>0.80%~1.11%</u>	<u>0.85%~1.10%</u>

註：質押擔保情形請詳附註八說明。

(十四) 其他應付款

	<u>110年12月31日</u>	<u>109年12月31日</u>
應付薪資及獎金	\$ 100,547	\$ 94,851
應付員工酬勞	2,193	704
應付董監酬勞	4,387	1,155
應付租金	2,627	2,778
應付勞務費	3,047	3,044
應付地價稅及房屋稅	4,363	3,527
應付加工費	4,251	2,395
應付運費	2,752	2,326
應付水電瓦斯費	1,914	1,624
其他	88,296	68,750
	<u>\$ 214,377</u>	<u>\$ 181,154</u>

(十五) 負債準備－流動

	<u>110年</u>	<u>109年</u>
保固準備		
1月1日餘額	\$ 853	\$ 2,299
本期新增之負債準備	1,140	853
本期使用之負債準備	( 352)	( 229)
本期迴轉之未使用金額	( 18)	( 2,070)
12月31日餘額	<u>\$ 1,623</u>	<u>\$ 853</u>

本集團之保固負債準備主要係與液晶顯示器產品之銷售相關，保固負債準備係依據該產品之歷史保固資料估計，本集團預計該負債準備將於未來一年內使用。

(十六) 淨確定福利負債

1. 確定給付計畫

(1) 本公司及國內子公司依據「勞動基準法」之規定，訂有確定福利之退休辦法，適用於民國 94 年 7 月 1 日實施「勞工退休金條例」前所有正式員工之服務年資，以及於實施「勞工退休金條例」後選擇繼續適用勞動基準法員工之後續服務年資。員工符合退休條件者，退休金之支付係根據服務年資及退休前 6 個月之平均薪資計算，15 年以內(含)的服務年資每滿一年給予兩個基數，超過 15 年之服務年資每滿一年給予一個基數，惟累積最高以 45 個基數為限。本公司按月就薪資總額 2% 提撥退休基金，以勞工退休準備金監督委員會之名義專戶儲存於台灣銀行。另本公司於每年年度終了前，估算前項勞工退休準備金專戶餘額，若該餘額不足給付次一年度內預估符合退休條件之勞工依前述計算之退休金數額，本公司將於次年度三月底前一次提撥其差額。

(2) 資產負債表認列之金額如下：

	<u>110年12月31日</u>	<u>109年12月31日</u>
確定福利義務現值	\$ 65,261	\$ 79,776
計畫資產公允價值	( 101,900)	( 111,989)
	<u>(\$ 36,639)</u>	<u>(\$ 32,213)</u>
淨確定福利資產 (帳列「其他非流動資產」)	<u>\$ 36,639</u>	<u>\$ 32,405</u>
淨確定福利負債 (帳列「其他非流動負債」)	<u>\$ -</u>	<u>\$ 192</u>

## (3) 淨確定福利負債之變動如下：

	確定福利 義務現值	計畫資產 公允價值	淨確定福利負債
<u>110年</u>			
1月1日餘額	\$ 79,776	(\$ 111,989)	(\$ 32,213)
當期服務成本	452	-	452
利息費用(收入)	254	(355)	(101)
	<u>80,482</u>	<u>(112,344)</u>	<u>(31,862)</u>
再衡量數：			
計畫資產報酬(不包括 包含於利息收入或費 用之金額)	52	(1,578)	(1,526)
財務假設變動影響數	(2,080)	-	(2,080)
經驗調整	249	(153)	96
	<u>(1,779)</u>	<u>(1,731)</u>	<u>(3,510)</u>
提撥退休基金	-	(308)	(308)
支付退休金	(13,442)	12,483	(959)
12月31日餘額	<u>\$ 65,261</u>	<u>(\$ 101,900)</u>	<u>(\$ 36,639)</u>
	確定福利 義務現值	計畫資產 公允價值	淨確定福利負債
<u>109年</u>			
1月1日餘額	\$ 79,647	(\$ 110,804)	(\$ 31,157)
當期服務成本	535	-	535
利息費用(收入)	503	(693)	(190)
	<u>80,685</u>	<u>(111,497)</u>	<u>(30,812)</u>
再衡量數：			
計畫資產報酬(不包括 包含於利息收入或費 用之金額)	-	(3,594)	(3,594)
財務假設變動影響數	1,922	-	1,922
經驗調整	971	(392)	579
	<u>2,893</u>	<u>(3,986)</u>	<u>(1,093)</u>
提撥退休基金	-	(308)	(308)
支付退休金	(3,802)	3,802	-
12月31日餘額	<u>\$ 79,776</u>	<u>(\$ 111,989)</u>	<u>(\$ 32,213)</u>

(4) 本公司之確定福利退休計畫基金資產，係由臺灣銀行按該基金年度投資運用計畫所定委託經營項目之比例及金額範圍內，依勞工退休基金收支保管及運用辦法第六條之項目（即存放國內外之金融機構，投資國內外上市、上櫃或私募之權益證券及投資國內外不動產之證券化商品等）辦理委託經營，相關運用情形係由勞工退休基金監理會進行監督。該基金之運用，其每年決算分配之最低收益，不得低於依當地銀行二年定期存款利率計算之收益，若有不足，則經

主管機關核准後由國庫補足。因本公司無權參與該基金之運作及管理，故無法依國際會計準則第 19 號第 142 段規定揭露計劃資產公允價值之分類。民國 110 年及 109 年 12 月 31 日構成該基金總資產之公允價值，請詳政府公告之各年度之勞工退休基金運用報告。

(5) 有關退休金之精算假設彙總如下：

	<u>110年度</u>	<u>109年度</u>
折現率	<u>0.70%</u>	<u>0.30%~0.40%</u>
未來薪資增加率	<u>2.50%~3.00%</u>	<u>2.00%~3.00%</u>

對於未來死亡率之假設係按照各國已公布的統計數字及經驗估計。因採用之主要精算假設變動而影響之確定福利義務現值分析如下：

	<u>折現率</u>		<u>未來薪資增加率</u>	
	<u>增加0.25%</u>	<u>減少0.25%</u>	<u>增加0.25%</u>	<u>減少0.25%</u>
110年12月31日 對確定福利義務現值之 影響	(\$ 1,332)	\$ 1,374	\$ 1,182	(\$ 1,154)
109年12月31日 對確定福利義務現值之 影響	(\$ 1,528)	\$ 1,577	\$ 1,357	(\$ 1,323)

上述之敏感度分析係基於其他假設不變的情況下分析單一假設變動之影響。實務上許多假設的變動則可能是連動的。敏感度分析係與計算資產負債表之淨退休金負債所採用的方法一致。

本期編製敏感度分析所使用之方法與假設與前期相同。

(6) 本集團於民國 111 年度預計支付予退休計畫之提撥金為 \$6,178。

(7) 截至 110 年 12 月 31 日，該退休計畫之加權平均存續期間為 8~10 年。退休金支付之到期分析如下：

短於1年	\$ 6,196
2-5年	17,363
5年以上	<u>21,599</u>
	<u>\$ 45,158</u>

## 2. 確定提撥計畫

(1) 自民國 94 年 7 月 1 日起，本公司及國內子公司依據「勞工退休金條例」，訂有確定提撥之退休辦法，適用於本國籍之員工。本公司及國內子公司就員工選擇適用「勞工退休金條例」所定之勞工退休金制度部分，每月按薪資之 6% 提繳勞工退休金至勞保局員工個人帳戶，員工退休金之支付係依員工個人之退休金專戶及累積收益之金額採月退休金或一次退休金方式領取。

(2) 本集團之大陸子公司按中華人民共和國政府規定之養老保險制度每月依當地員工薪資總額之一定比率提撥養老保險金，每位員工之退

退休金由政府管理統籌安排，本集團除按月提撥外，無進一步義務。

(3)民國 110 年及 109 年度，本集團依上開退休金辦法認列之退休金成本分別為 \$37,481 及 \$20,899。

(十七)所得稅

1. 所得稅費用組成如下：

(1) 所稅費用組成如下：

	<u>110年度</u>	<u>109年度</u>
當期所得稅：		
當期所得產生之所得稅	\$ 33,874	\$ 35,148
未分配盈餘加徵所得稅	14	10,943
以前年度所得稅低估數	<u>458</u>	<u>8,214</u>
當期所得稅總額	<u>34,346</u>	<u>54,305</u>
遞延所得稅：		
暫時性差異之原始產生及迴轉	<u>7,971</u>	<u>(750)</u>
所得稅費用	<u>\$ 42,317</u>	<u>\$ 53,555</u>

(2) 與其他綜合(損)益相關之所得稅：

	<u>110年度</u>	<u>109年度</u>
確定福利義務之再衡量數	(\$ <u>611</u> )	(\$ <u>202</u> )

2. 所得稅費用與會計利潤關係如下：

	<u>110年度</u>	<u>109年度</u>
稅前淨利按法定稅率計算之所得稅	\$ 92,823	\$ 28,862
按法令規定調整項目之所得稅影響數	( 42,985)	( 4,536)
虧損扣抵之所得稅影響數	( 6,009)	-
暫時性差異未認列遞延所得稅負債	( 617)	423
課稅損失未認列遞延所得稅資產	( 1,354)	9,649
投資抵減之所得稅影響數	( 14)	-
以前年度所得稅低估數	459	8,214
未分配盈餘加徵所得稅	<u>14</u>	<u>10,943</u>
所得稅費用	<u>\$ 42,317</u>	<u>\$ 53,555</u>

3. 因暫時性差異而產生之各遞延所得稅資產或負債金額如下：

110年				
	1月1日	認列於損益	認列於其 他綜合損益	12月31日
遞延所得稅資產：				
-暫時性差異：				
備抵損失超限數	\$ 3,649	\$ 428	\$ -	\$ 4,077
備抵存貨跌價損失	5,771	( 2,150)	-	3,621
未實現兌換損失	15,317	9,444	-	24,761
未實現安裝費用	20,807	( 16,051)	-	4,756
其他	2,354	407	-	2,761
	<u>\$ 47,898</u>	<u>(\$ 7,922)</u>	<u>\$ -</u>	<u>\$ 39,976</u>
-遞延所得稅負債：				
確定福利計畫之再衡量數	(\$ 12,252)	\$ -	(\$ 611)	(\$ 12,863)
其他	( 1,256)	( 49)	-	( 1,305)
	<u>(\$ 13,508)</u>	<u>(\$ 49)</u>	<u>(\$ 611)</u>	<u>(\$ 14,168)</u>
109年				
	1月1日	認列於損益	認列於其 他綜合損益	12月31日
遞延所得稅資產：				
-暫時性差異：				
備抵損失超限數	\$ 3,649	\$ -	\$ -	\$ 3,649
備抵存貨跌價損失	8,914	( 3,143)	-	5,771
未實現兌換損失	4,382	10,935	-	15,317
未實現安裝費用	31,550	( 10,743)	-	20,807
其他	( 592)	2,946	-	2,354
	<u>\$ 47,903</u>	<u>(\$ 5)</u>	<u>\$ -</u>	<u>\$ 47,898</u>
-遞延所得稅負債：				
未實現兌換利益	(\$ 1,749)	\$ 1,749	\$ -	\$ -
確定福利計畫之再衡量數	( 12,050)	-	( 202)	( 12,252)
其他	( 262)	( 994)	-	( 1,256)
	<u>(\$ 14,061)</u>	<u>\$ 755</u>	<u>(\$ 202)</u>	<u>(\$ 13,508)</u>



4. 本集團尚未使用之課稅損失之有效期限及未認列遞延所得稅資產相關金額如下：

110年12月31日				
發生年度	申報數/核定數	尚未 抵減金額	未認列遞延所 得稅資產金額	最後 扣抵年度
民國103年度	254,057	251,631	251,631	民國113年
民國107年度	124	124	124	民國117年
民國108年度	78,082	78,082	78,082	民國118年
民國109年度	76,042	45,990	45,990	民國119年

109年12月31日				
發生年度	申報數/核定數	尚未 抵減金額	未認列遞延所 得稅資產金額	最後 扣抵年度
民國100年度	\$ 3,854	\$ 3,854	\$ 3,854	民國110年
民國103年度	254,057	254,057	254,057	民國113年
民國107年度	124	124	124	民國117年
民國108年度	78,082	78,082	78,082	民國118年
民國109年度	75,987	75,987	75,987	民國119年

5. 未認列為遞延所得稅資產之可減除暫時性差異：

	110年12月31日	109年12月31日
可減除暫時性差異	\$ 482,294	\$ 432,432

6. 本集團之子公司-富相科技並未就若干子公司投資相關之應課稅暫時性差異認列遞延所得稅負債，民國110年及109年12月31日未認列之遞延所得稅負債之暫時性差異金額分別為\$14,274及\$12,167。

7. 本公司營利事業所得稅業經稅捐稽徵機關核定至民國107年度。

#### (十八) 普通股股本

1. 截至民國110年及109年12月31日止，本公司額定資本額均為\$5,000,000(內含員工認股權憑證\$560,000及公司債可轉換股份\$500,000)，流通在外股數(扣除庫藏股股數)皆為171,371仟股，每股面額新台幣10元。

## 2. 庫藏股

(1) 本公司之子公司持有本集團股份變動明細如下：

摩迪投資股份有限公司			
	股數(仟股)	帳面價值	市價
民國110年1月1日餘額	100	\$ 6,042	\$ 1,928
民國110年12月31日餘額	100	\$ 6,042	\$ 2,400
摩迪投資股份有限公司			
	股數(仟股)	帳面價值	市價
民國109年1月1日餘額	100	\$ 6,042	\$ 2,220
民國109年12月31日餘額	100	\$ 6,042	\$ 1,928

(2) 本公司之子公司摩迪投資(股)公司係於民國 90 年 11 月 12 日公司法修法前，為因應財務運作而持有本公司股票。

(3) 本公司持有之庫藏股票依證券交易法規定不得質押，亦不得享有股東權利。

## (十九) 資本公積

1. 依公司法規定，超過票面金額發行股票所得產生之溢額及受領贈與之所得產生之資本公積，除得用於彌補虧損外，於公司無累積虧損時，得按股東原有股份之比例發給新股或現金。另依證券交易法之相關規定，以上開資本公積撥充資本時，每年以其合計數不超過實收資本額百分之十為限。公司非於盈餘公積填補資本虧損仍有不足時，不得以資本公積補充之。

2. 本集團資本公積明細及變動如下表：

	110年				
	庫藏股票 交 易	認列對子公司 所有權益變動數	合併溢額	其他	合計
1月1日	\$ 32,683	\$ 140,525	\$ 9,473	\$ 29,404	\$ 212,085
本期變動	-	2,141	-	912	3,053
12月31日	\$ 32,683	\$ 142,666	\$ 9,473	\$ 30,316	\$ 215,138
	109年				
	庫藏股票 交 易	認列對子公司 所有權益變動數	合併溢額	其他	合計
1月1日	\$ 32,683	\$ 137,776	\$ 9,473	\$ 28,613	\$ 208,545
本期變動	-	2,749	-	791	3,540
12月31日	\$ 32,683	\$ 140,525	\$ 9,473	\$ 29,404	\$ 212,085

## (二十) 保留盈餘

1. 本公司章程規定，每年度決算獲有盈餘時，除依法先行完納稅捐及彌補

歷年虧損後，應先提出其餘額之百分之十為法定盈餘公積，並依證券交易法及相關函釋規定提列特別盈餘公積，如尚有盈餘，加計以前年度未分配盈餘，為可供分配盈餘後，由董事會擬具分派議案，提請股東會決議分派之。前項盈餘、法定公積及資本公積以現金發放者，授權董事會以三分之二以上董事出席及出席董事過半數之決議分派之，並報告股東會；以發行新股方式為之時，則應依前項規定由股東會決議辦理。

2. 法定盈餘公積除彌補公司虧損及按股東原有股份之比例發給新股或現金外，不得使用之，惟發給新股或現金者，以該項公積超過實收資本額百分之二十五之部分為限。
3. 本公司分派盈餘時，依法令規定須就當年度資產負債表日之其他權益項目借方餘額提列特別盈餘公積始得分派，嗣後其他權益項目借方餘額迴轉時，迴轉金額得列入可供分派盈餘中。
4. 本公司分別於民國 110 年 7 月 15 日及 109 年 6 月 2 日經股東會決議通過民國 109 年度及 108 年度盈餘分派案如下：

	109年度		108年度	
	金額	每股股利 (元)	金額	每股股利 (元)
法定盈餘公積	\$ 2,118		\$ 32,078	
(迴轉)特別盈餘公積	( 3,436)		37,677	
股東現金股利	85,736	\$ 0.50	137,177	\$ 0.80

5. 本公司於民國 111 年 3 月 16 日經董事會提議民國 110 年度盈餘分派案如下：

	110年度	
	金額	每股股利 (元)
法定盈餘公積	\$ 20,123	
特別盈餘公積	13,792	
股東現金股利	154,324	\$ 0.90

本公司於民國 110 年度盈餘分配案，截至民國 111 年 3 月 16 日止，尚未經股東會通過，有關董事會通過及股東會決議盈餘分派情形，可至「公開資訊觀測站」查詢。

(二十一) 其他權益項目

	<u>110年</u>	<u>109年</u>
	<u>外幣換算</u>	<u>外幣換算</u>
1月1日	(\$ 133,469)	(\$ 136,905)
外幣換算差異數－集團	( 13,791)	3,436
12月31日	<u>(\$ 147,260)</u>	<u>(\$ 133,469)</u>

(二十二) 營業收入

	<u>110年度</u>	<u>109年度</u>
客戶合約之收入	<u>\$ 3,899,210</u>	<u>\$ 3,527,149</u>

1. 客戶合約收入之細分

本集團之收入源於某一時點移轉之商品及勞務，收入以部門產品別細分，相關資訊請詳十四、(三)說明。

2. 合約負債

本集團認列客戶合約收入相關之合約負債如下：

	<u>110年12月31日</u>	<u>109年12月31日</u>	<u>109年1月1日</u>
預收貨款	<u>\$ 722,153</u>	<u>\$ 369,932</u>	<u>\$ 402,976</u>

3. 本集團合約負債期初餘額於民國 110 年及 109 年度分別認列收入計 \$312,416 及 \$193,347。

(二十三) 利息收入

	<u>110年度</u>	<u>109年度</u>
銀行存款利息	\$ 10,403	\$ 20,429
按攤銷後成本衡量之金融 資產利息收入	<u>78,123</u>	<u>18,604</u>
	<u>\$ 88,526</u>	<u>\$ 39,033</u>

(二十四) 其他收入

	<u>110年度</u>	<u>109年度</u>
租金收入	\$ 41,088	\$ 38,909
股利收入	6,713	1,162
政府補助收入	5,279	28,246
其他收入－其他	<u>14,735</u>	<u>18,012</u>
	<u>\$ 67,815</u>	<u>\$ 86,329</u>

(二十五) 其他利益及損失

	<u>110年度</u>	<u>109年度</u>
處分不動產、廠房及設備利益	\$ 3,190	\$ 279
處分投資性不動產利益	32,860	-
處分投資損失	-	( 14,290)
租約減讓利益	-	3,586
淨外幣兌換損失	( 53,045)	( 94,074)
透過損益按公允價值衡量之 金融資產及負債利益	96,979	35,003
投資性不動產減損迴轉利益	3,195	1,394
其他	( 21,361)	( 18,640)
	<u>\$ 61,818</u>	<u>(\$ 86,742)</u>

(二十六) 財務成本

	<u>110年度</u>	<u>109年度</u>
利息費用	\$ 10,514	\$ 2,061

(二十七) 費用性質之額外資訊

	<u>110年度</u>	<u>109年度</u>
製成品、在製品及原物料 存貨之變動	\$ 2,923,773	\$ 2,609,044
員工福利費用	675,440	620,432
不動產、廠房及設備折舊 費用(含使用權資產)	72,218	69,119
攤銷費用	3,636	3,339
運輸費用	9,459	10,336
勞務費用	42,931	46,061
營業租賃租金	9,729	8,677
其他費用	112,733	113,203
營業成本及營業費用	<u>\$ 3,849,919</u>	<u>\$ 3,480,211</u>

(二十八) 員工福利費用

	<u>110年度</u>	<u>109年度</u>
薪資費用	\$ 562,693	\$ 531,525
勞健保費用	39,161	34,337
退休金費用	37,832	21,244
董事酬金	6,799	1,812
其他用人費用	28,955	31,514
	<u>\$ 675,440</u>	<u>\$ 620,432</u>

1. 依本公司章程規定，本公司依當年度獲利狀況扣除累積虧損後，如尚有餘額，應提撥員工酬勞不低於 1%，董事及監察人酬勞不高於 2%。

2. 本公司民國 110 年及 109 年度員工酬勞估列金額分別為\$2,193 及 \$351；董監酬勞估列金額分別為\$4,387 及\$702，前述金額帳列薪資費用科目。
3. 經董事會決議之民國 109 年度員工酬勞及董監酬勞與民國 109 年度財務報告認列之金額一致。本公司董事會通過之員工酬勞及董監事酬勞相關資訊可至公開資訊觀測站查詢。

(二十九) 每股盈餘

	110年度		
	稅後金額	加權平均流通 在外股數(仟股)	每股盈餘 (元)
<u>基本每股盈餘</u>			
歸屬於母公司普通股股東之本期 淨利	\$ 198,514	171,371	\$ 1.16
<u>稀釋每股盈餘</u>			
歸屬於母公司普通股股東之本期 淨利	198,514	171,371	
具稀釋作用之潛在普通股之影響 -員工酬勞	-	92	
屬於母公司普通股股東之本期 淨利加潛在普通股之影響	\$ 198,514	171,463	\$ 1.16
<u>109年度</u>			
	稅後金額	加權平均流通 在外股數(仟股)	每股盈餘 (元)
<u>基本每股盈餘</u>			
歸屬於母公司普通股股東之本期 淨利	\$ 20,318	171,371	\$ 0.12
<u>稀釋每股盈餘</u>			
歸屬於母公司普通股股東之本期 淨利	20,318	171,371	
具稀釋作用之潛在普通股之影響 -員工酬勞	-	18	
屬於母公司普通股股東之本期 淨利加潛在普通股之影響	\$ 20,318	171,389	\$ 0.12

(三十) 與非控制權益之交易

1. 收購子公司額外權益

本集團於民國 109 年度間向少數股權之股東購入新門科技之部份已發行股份，收購日之帳面金額減除支付對價後餘額計\$791 列入資本公積

項下。

2. 處分子公司權益(未導致喪失控制)

本集團於民國 110 年 7 月出售新門科技子公司 0.12% 股權，對價為 \$945。新門科技公司非控制權益於出售日之帳面金額為 \$95,129，該交易增加非控制權益 \$33，資本公積增加 \$912。

3. 子公司現金增資，本集團未依持股比例認購

業生科技股份有限公司現金增資，本集團未依持股比例認購：

業生科技股份有限公司於民國 110 年 6 月 3 日現金增資發行新股，本集團未依持股比例認購，因而增加 6.99% 股權。該交易增加非控制權益 \$59，歸屬於母公司業生之權益減少 \$25,359，資本公積增加 \$2,141。

(三十一) 來自籌資活動之負債之變動

	110年				來自籌資活動 之負債總額
	短期借款	其他 流動負債	其他非 流動負債	租賃負債	
1月1日	\$ 397,377	\$ 20,795	\$ 7,690	\$ 77,800	\$ 503,662
籌資現金流量之變動	909,887	14,652	( 278)	( 33,897)	890,364
利息費用支付數(註)	-	-	-	( 618)	( 618)
匯率變動之影響	-	-	-	( 686)	( 686)
其他非現金之變動	-	-	-	15,146	15,146
12月31日	<u>\$1,307,264</u>	<u>\$ 35,447</u>	<u>\$ 7,412</u>	<u>\$ 57,745</u>	<u>\$ 1,407,868</u>

註：表列營業活動之現金流量

	109年				來自籌資活動 之負債總額
	短期借款	其他 流動負債	其他非 流動負債	租賃負債	
1月1日	\$ -	\$ 18,201	\$ 17,332	\$ 94,161	\$ 129,694
籌資現金流量之變動	397,377	2,594	( 9,642)	( 37,605)	352,724
利息費用支付數(註)	-	-	-	( 827)	( 827)
匯率變動之影響	-	-	-	710	710
其他非現金之變動	-	-	-	21,361	21,361
12月31日	<u>\$ 397,377</u>	<u>\$ 20,795</u>	<u>\$ 7,690</u>	<u>\$ 77,800</u>	<u>\$ 503,662</u>

註：表列營業活動之現金流量

七、關係人交易

(一) 關係人之名稱及關係

關係人名稱	與本集團之關係
全體董事、總經理及主要管理階層等	本集團主要管理階層及治理單位

(二) 與關係人間之重大交易事項

本集團關係人交易對象均為列入合併財務報告之編製個體，相關交易業已沖銷。

(三) 主要管理階層薪酬資訊

	<u>110年度</u>	<u>109年度</u>
薪資及其他短期員工福利	\$ 61,216	\$ 54,833
退職後福利	623	503
	<u>\$ 61,839</u>	<u>\$ 55,336</u>

八、質押之資產

<u>資 產 明 細</u>	<u>110年12月31日</u>	<u>109年12月31日</u>	<u>擔 保 用 途</u>
質押活期存款及備償 戶(帳列「其他流動 資產」)	\$ 303	\$ 303	金融機構短期借款擔 保及海關保證金
不動產、廠房及設備 暨投資性不動產	1,255,667	1,367,503	金融機構短期借款擔 保
存出保證金(帳列「其 他非流動資產」)	71,722	79,030	為子公司金融機構短 期借款擔保及催收款 強制執行提存保證金
定期存款(帳列「其 他非流動資產」)	2,984	3,424	海關進口貨物擔保
	<u>\$ 1,330,676</u>	<u>\$ 1,450,260</u>	

九、重大或有負債及未認列之合約承諾

(一)截至民國110年12月31日止，本集團已開立尚未使用之信用狀計\$217,900。

(二)截至民國110年12月31日止，本集團為銷貨履約擔保所開立之保證票據為\$61,050。

(三)截至民國110年12月31日止，本集團為執行政府補助計畫所開立之保證票據為\$29,870。

(四)本集團內之資金貸與及背書保證請詳附註十三之說明。

十、重大之災害損失

無。



## 十一、重大之期後事項

民國 110 年度盈餘分派案請詳附註六(二十)。

## 十二、其他

### (一)資本管理

本集團之資本管理目標，係為保障集團能繼續經營，維持最佳資本結構以降低資金成本，並為股東提供報酬。為了維持或調整資本結構，本集團可能會調整支付予股東之股利金額、退還資本予股東、發行新股或出售資產以降低債務以達成維持及調整資本結構之目的。

### (二)金融工具

#### 1. 金融工具之種類

	<u>110年12月31日</u>	<u>109年12月31日</u>
<u>金融資產</u>		
透過損益按公允價值衡 量之金融資產		
透過損益按公允價值 衡量之金融資產	\$ 442,304	\$ 141,790
按攤銷後成本衡量之金 融資產		
現金及約當現金	1,379,390	1,283,105
按攤銷後成本衡量之 金融資產	1,974,804	1,472,191
應收票據	59,553	64,097
應收帳款	740,323	628,956
其他應收款	9,847	16,579
存出保證金(帳列「 其他非流動資產」)	71,722	79,030
	<u>\$ 4,677,943</u>	<u>\$ 3,685,748</u>

	<u>110年12月31日</u>	<u>109年12月31日</u>
<u>金融負債</u>		
透過損益按公允價值衡 量之金融負債		
透過損益按公允價值 衡量之金融負債	\$ 1,555	\$ 5,200
按攤銷後成本衡量之金 融負債		
短期借款	1,307,264	397,377
應付票據	756	2,463
應付帳款	517,393	505,537
其他應付帳款	214,377	181,154
存入保證金	7,412	7,498
	<u>\$ 2,047,202</u>	<u>\$ 1,094,029</u>
租賃負債	<u>\$ 57,745</u>	<u>\$ 77,800</u>

## 2. 風險管理政策

- (1) 本集團日常營運受多項財務風險之影響，包含市場風險（匯率風險及價格風險）、信用風險及流動性風險。
- (2) 風險管理工作由財務部門按照董事會核准之政策執行。本集團財務部門透過與集團內各營運單位密切合作，以負責辨認、評估與規避財務風險。

## 3. 重大財務風險之性質及程度

### (1) 市場風險

#### 匯率風險

- A. 本集團係跨國營運，因此受相對與本公司及各子公司功能性貨幣不同的交易所產生之匯率風險，主要為美元及人民幣。相關匯率風險來自未來之商業交易及已認列之資產與負債。

- B. 本集團從事之業務涉及若干功能性貨幣(本集團及部分子公司之功能性貨幣為台幣、部分子公司之功能性貨幣為美金及人民幣)，故受匯率波動之影響，具重大匯率波動影響之外幣資產負債資訊如下：

	110年12月31日		109年12月31日	
	外幣(仟元)	匯率	外幣(仟元)	匯率
(外幣：功能性貨幣)				
<u>金融資產</u>				
<u>貨幣性項目</u>				
美金：新台幣	\$ 174,179	27.68	\$ 56,108	28.48
歐元：新台幣	975	31.32	1,349	35.02
港幣：新台幣	12,934	3.55	11,436	3.67
日幣：新台幣	1,697	0.24	750	0.28
美金：人民幣	5,221	6.37	188	6.51
<u>金融負債</u>				
<u>貨幣性項目</u>				
美金：新台幣	\$ 8,809	27.68	\$ 3,542	28.48
歐元：新台幣	3,338	31.32	1,562	35.02
港幣：新台幣	1,113	3.55	1,037	3.67
日幣：新台幣	12,296	0.24	7,255	0.28

- C. 本集團貨幣性項目因匯率波動具重大影響於民國 110 年及 109 年度認列之全部兌換損失(含已實現及未實現)彙總金額分別為 \$53,045 及 \$94,074。

- D. 本集團匯率風險之敏感度分析係針對財務報導日之主要外幣貨幣性之相關外幣升值或貶值對本集團損益之影響，當新台幣對上述外幣相對升值或貶值 1%，而其他所有因素維持不變之情況下，民國 110 年及 109 年度增加或減少分別為 \$45,744 及 \$12,424。

#### 價格風險

- A. 本集團暴露於價格風險的權益工具，係所持有帳列於透過損益按公允價值衡量之金融資產。為管理權益工具投資之價格風險，本集團將其投資組合分散，其分散之方式係根據本集團設定之限額進行。
- B. 本集團主要投資於國內公司發行之權益工具及開放型基金，此等權益工具之價格會因該投資標的未來價值之不確定性而受影響。若該等權益工具價格上升或下跌 1%，而其他所有因素維持不變之情況下，對民國 110 年及 109 年度之稅後淨利因來自透過損益按公允價值衡量之權益工具之利益或損失將分別增加或減少 \$4,423 及 \$1,418。

### 現金流量及公允價值利率風險

- A. 本集團借入之短期購料借款係為固定利率之債務，其風險端視市場利率之變動，惟因係於一年內到期，預期將不致產生重大之市場風險。
- B. 若借款利率增加或減少 1%，在所有其他因素維持不變之情況下，民國 110 年及 109 年度之稅後淨利分別減少或增加 \$13,073 及 \$3,974。

#### (2) 信用風險

- A. 本集團之信用風險係因客戶或金融工具之交易對手無法履行合約義務而導致本集團財務損失之風險，主要來自交易對手無法清償按收款條件支付之應收帳款，及分類為按攤銷後成本衡量、與分類為透過損益按公允價值衡量之債務工具投資的合約現金流量。
- B. 本集團依內部明定之授信政策，集團內各營運個體於訂定付款及提出交貨之條款與條件前，須就其每一新客戶進行管理及信用風險分析。內部風險控管係透過考慮其財務狀況、過往經驗及其他因素，以評估客戶之信用品質。
- C. 當合約款項按約定之支付條款逾期超過 180 天，視為已發生違約。
- D. 當合約款項按約定之支付條款逾期超過 90 天，視為金融資產自原始認列後信用風險已顯著增加。
- E. 本集團用以判定債務工具投資為信用減損之指標如下：
  - (A) 發行人發生重大財務困難，或將進入破產或其他財務重整之可能性大增；
  - (B) 發行人由於財務困難而使該金融資產之活絡市場消失；
  - (C) 發行人延滯或不償付利息或本金；
  - (D) 導致發行人違約有關之全國性或區域性經濟情況不利之變化。
- F. 本集團按客戶類型之特性將對客戶之應收帳款，採用簡化作法以準備矩陣基礎估計預期信用損失。

G. 本集團參考台灣經濟研究院研究報告納入對未來前瞻性的考量調整按特定期間歷史及現時資訊所建立之損失率，以估計應收帳款的備抵損失，民國 110 年及 109 年 12 月 31 日之準備矩陣如下：

	未逾期	逾期30天	逾期31-90天	逾期91-180天	逾期181天以上	合計
<u>110年12月31日</u>						
預期損失率	0.03%-2.14%	0.03%-47.13%	4.88%-88.64%	46.05%-100%	100%	
帳面價值總額	\$ 666,009	\$ 56,598	\$ 21,886	\$ 3,677	\$ 6,178	\$ 754,348
備抵損失	\$ 1,763	\$ 1,042	\$ 3,522	\$ 1,520	\$ 6,178	\$ 14,025
<u>109年12月31日</u>						
預期損失率	0.03%-2.91%	1.80%-68.21%	6.40%-88.11%	50.37%-100%	100%	
帳面價值總額	\$ 591,067	\$ 35,470	\$ 8,576	\$ 4,245	\$ 9,986	\$ 649,344
備抵損失	\$ 1,485	\$ 1,668	\$ 4,044	\$ 3,205	\$ 9,986	\$ 20,388

H. 本集團採簡化作法之應收帳款備抵損失變動表如下：

	110年
1月1日	\$ 20,388
減損損失回升利益	( 5,553)
匯率影響數	( 366)
轉列催收款	( 444)
12月31日	\$ 14,025
<u>109年</u>	
1月1日	\$ 27,389
減損損失回升利益	( 6,205)
匯率影響數	210
轉列催收款	( 1,006)
12月31日	\$ 20,388

I. 本集團按攤銷後成本衡量之債務工具投資之交易對象信用品質良好，經評估預期信用減損損失不重大。

### (3) 流動性風險

A. 現金流量預測是由集團內各營運個體執行，並由集團財務部予以彙總。集團財務部監控集團流動資金需求之預測，確保其有足夠資金得以支應營運需要，並在任何時候維持足夠之未支用的借款承諾額度，以使集團不致違反相關之借款限額或條款，此等預測考量集團之債務融資計畫、債務條款遵循、符合內部資產負債表之財務比率目標。

B. 本集團之非衍生金融負債及以淨額或總額交割之衍生金融負債按相關到期日予以分組，非衍生金融負債係依據資產負債表日至合約到期日之剩餘期間進行分析；衍生金融負債係依據資產負債表日至預期到期日之剩餘期間進行分析。除透過損益按公允價值衡量之金融負債、應付票據及其他應付款，其未折現合約現金流量金額約當於其帳面價值，並於一年內到期外，餘金融負債之未折現合約現金流量金額詳下表所述：

非衍生性金融負債：

<u>110年12月31日</u>	<u>1年內</u>	<u>1至2年</u>	<u>2至5年</u>	<u>5年以上</u>
短期借款	\$ 1,307,943	\$ -	\$ -	\$ -
應付帳款	462,571	54,822	-	-
租賃負債	35,625	22,017	583	-

非衍生性金融負債：

<u>109年12月31日</u>	<u>1年內</u>	<u>1至2年</u>	<u>2至5年</u>	<u>5年以上</u>
短期借款	\$ 397,610	\$ -	\$ -	\$ -
應付帳款	450,715	54,822	-	-
租賃負債	33,621	24,870	20,366	-

(三) 公允價值資訊

1. 為衡量金融及非金融工具之公允價值所採用評價技術的各等級定義如下：

第一等級：企業於衡量日可取得之相同資產或負債於活絡市場之報價（未經調整）。活絡市場係指有充分頻率及數量之資產或負債交易發生，以在持續基礎上提供定價資訊之市場。本集團投資之上市櫃股票投資的公允價值皆屬之。

第二等級：資產或負債直接或間接之可觀察輸入值，但包括於第一等級之報價者除外。本集團投資之無活絡市場之債券工具投資屬之。

第三等級：資產或負債之不可觀察輸入值。

2. 以成本衡量之投資性不動產的公允價值資訊請詳附註六、(十一)說明。

3. 非以公允價值衡量之金融工具

本集團包括現金及約當現金、按攤銷後成本衡量之金融資產、應收票據、應收帳款、其他應收款、其他非流動資產之存出保證金、應付票據、應付帳款及其他應付款的帳面金額係公允價值之合理近似值。

4. 以公允價值衡量之金融及非金融工具，本集團依資產及負債之性質、特性及風險及公允價值等級之基礎分類，相關資訊如下：

(1) 本集團依資產及負債之性質分類，相關資訊如下：

<u>110年12月31日</u>	<u>第一等級</u>	<u>第二等級</u>	<u>第三等級</u>	<u>合計</u>
<b>資產</b>				
<u>重複性公允價值</u>				
<u>透過損益按公允價值</u>				
<u>衡量之金融資產</u>				
權益證券	<u>\$ 352,913</u>	<u>\$ -</u>	<u>\$ 89,391</u>	<u>\$ 442,304</u>
<b>負債</b>				
<u>重複性公允價值</u>				
<u>透過損益按公允價值</u>				
<u>衡量之金融負債</u>				
遠期外匯合約	<u>\$ -</u>	<u>\$ 1,555</u>	<u>\$ -</u>	<u>\$ 1,555</u>
<u>109年12月31日</u>				
<b>資產</b>				
<u>重複性公允價值</u>				
<u>透過損益按公允價值</u>				
<u>衡量之金融資產</u>				
權益證券	<u>\$ 74,250</u>	<u>\$ -</u>	<u>\$ 67,540</u>	<u>\$ 141,790</u>
<b>負債</b>				
<u>重複性公允價值</u>				
<u>透過損益按公允價值</u>				
<u>衡量之金融負債</u>				
遠期外匯合約	<u>\$ -</u>	<u>\$ 5,200</u>	<u>\$ -</u>	<u>\$ 5,200</u>

(2) 本集團用以衡量公允價值所使用之方法及假設說明如下：

A. 本集團採用市場報價作為公允價輸入值(即第一等級)者，依工具之特性分列如下：

<u>市場報價</u>	<u>上市(櫃)公司股票</u>	<u>開放型基金</u>
	<u>收盤價</u>	<u>淨值</u>

B. 除上述有活絡市場之金融工具外，其餘金融工具之公允價值係以評價技術或參考交易對手報價取得。透過評價技術所取得之公允價值可參照其他實質上條件及特性相似之金融工具之現時公允價值、現金流量折現法或以其他評價技術，包括以合併資產負債表日可取得之市場資訊運用模型計算而得(例如櫃買中心參考殖利率曲線、Reuters 商業本票利率平均報價)。

C. 評價模型之產出係預估之概算值，而評價技術可能無法反映本集團持有金融工具及非金融工具之所有攸關因素。因此評價模型之預估值會適當地根據額外之參數予以調整，例如模型風險或流動性風險等。根據本集團之公允價值評價模型管理政策及相關之控制程序，管理階層相信為允當表達合併資產負債表中金融工具及非金融工具之公允價值，評價調整係屬適當且必要。在評價過程中所使用之價格資訊及參數係經審慎評估，且適當地根據目前市場狀況調整。

5. 民國 110 年及 109 年度無第一等級與第二等級間之任何移轉。

6. 下表列示民國 110 年及 109 年度第三等級之權益工具變動：

	110年	109年
	權益工具	權益工具
1月1日	\$ 67,540	\$ 51,901
認列於損益之利益	( 3,927)	22,002
本期購買	31,500	-
本期出售	( 2,000)	( 2,614)
減資退回股本	( 3,404)	( 3,008)
匯率影響數	( 318)	( 741)
12月31日	<u>\$ 89,391</u>	<u>\$ 67,540</u>

7. 民國 110 年及 109 年度無自第三等級轉入及轉出之情形。

8. 本集團對於公允價值歸類於第三等級之評價流程係由財務部門負責進行金融工具之獨立公允價值驗證，藉獨立來源資料使評價結果貼近市場狀態、確認資料來源係獨立、可靠、與其他資源一致以及代表可執行價格，並定期校準評價模型、進行回溯測試、更新評價模型所需輸入值及資料及其他任何必要之公允價值調整，以確保評價結果係屬合理。



9. 有關屬第三等級公允價值衡量項目所使用評價模型之重大不可觀察輸入值之量化資訊分析說明如下：

	110年12月31日		重大不可觀察	輸入值與
	公允價值	評價技術	輸入值	公允價值關係
非衍生權益工具：				
非上市上櫃公司股票	\$ 89,391	可類比上市上櫃公司法	本益比乘數、本淨比乘數、企業價值對營業利益比乘數、企業價值對稅前息前折舊攤提前利益比乘數、缺乏市場流通性折價、控制權溢價。	乘數及控制權溢價愈高，公允價值愈高；缺乏市場流通性折價愈高，公允價值愈低；加權平均資金成本及少數股權折價愈高，公允價值愈低；長期營收成長率及長期稅前營業淨利愈高，公允價值愈高。

	109年12月31日		重大不可觀察	輸入值與
	公允價值	評價技術	輸入值	公允價值關係
非衍生權益工具：				
非上市上櫃公司股票	\$ 67,540	可類比上市上櫃公司法	本益比乘數、本淨比乘數、企業價值對營業利益比乘數、企業價值對稅前息前折舊攤提前利益比乘數、缺乏市場流通性折價、控制權溢價。	乘數及控制權溢價愈高，公允價值愈高；缺乏市場流通性折價愈高，公允價值愈低；加權平均資金成本及少數股權折價愈高，公允價值愈低；長期營收成長率及長期稅前營業淨利愈高，公允價值愈高。

(四) 其他事項

因新型冠狀病毒肺炎疫情流行以及政府推動多項防疫措施之影響，截至民國 110 年 12 月 31 日止，經評估本集團之營運未受疫情及相關防疫措施產生重大影響，同時針對防止疫情傳播影響公司營運，業已採行因應措施並持續管理相關事宜。

十三、附註揭露事項

(一) 重大交易事項相關資訊

1. 資金貸與他人：請詳附表一。
2. 為他人背書保證：請詳附表二。
3. 期末持有有價證券情形（不包含投資子公司、關聯企業及合資控制部分）：請詳附表三。

4. 累積買進或賣出同一有價證券之金額達新台幣三億元或實收資本額百分之二十以上：請詳附表四。
5. 取得不動產之金額達新台幣三億元或實收資本額百分之二十以上：無。
6. 處分不動產之金額達新台幣三億元或實收資本額百分之二十以上：無。
7. 與關係人進、銷貨之金額達新台幣一億元或實收資本額百分之二十以上：請詳附表五。
8. 應收關係人款項達新台幣一億元或實收資本額百分之二十以上：請詳附表六。
9. 從事衍生工具交易：請詳附註六(二)。
10. 母公司與子公司及各子公司間之業務關係及重要交易往來情形及金額：請詳附表七。

(二) 轉投資事業相關資訊

被投資公司名稱、所在地區等相關資訊(不包含大陸被投資公司)：請詳附表八。

(三) 大陸投資資訊

1. 基本資料：請詳附表九。
2. 直接或間接經由第三地區事業與轉投資大陸之被投資公司所發生之重大事項：請詳附註十三(一)、(二)之說明。

(四) 主要股東資訊

請詳附表十。

(以下空白)

#### 十四、營運部門資訊

##### (一)一般性資訊

1. 本集團管理階層已依據營運決策者於制定決策所使用之報導資訊辨認應報導部門。
2. 本集團營運決策者以產品別之角度經營管理。

##### (二)部門資訊之衡量

本集團營運決策者係依據營運部門損益評估營運部門的表現，部門損益係指各營運部門所賺取之利益，以提供予主要營運決策者，用以分配資源予部門及評估績效。

##### (三)部門損益、資產與負債之資訊

提供予主要營運決策者之民國 110 年度應報導部門資訊如下：

	電子通路業	光電製造業	機電事業群	智能化事業群	其他	調整及沖銷	合 併
外部收入	\$ 457,853	\$ 1,254,960	\$ 948,313	\$ 1,178,199	\$ 59,885	\$ -	\$ 3,899,210
內部部門收入	-	122,643	253,572	1,092	6	( 377,313)	-
部門收入	\$ 457,853	\$ 1,377,603	\$ 1,201,885	\$ 1,179,291	\$ 59,891	(\$ 377,313)	\$ 3,899,210
部門稅後(損)益	\$ 18,395	\$ 164,074	(\$ 9,682)	(\$ 35,309)	\$ 224,231	(\$ 145,345)	\$ 216,364
折舊及攤銷	\$ 192	\$ 40,265	\$ 14,485	\$ 17,880	\$ 22,076	(\$ 8,078)	\$ 86,820
採權益法之投資利益	\$ -	\$ -	\$ -	\$ -	\$ 1,745	\$ -	\$ 1,745
部門資產	\$ 973,801	\$ 2,408,253	\$ 2,334,272	\$ 1,168,903	\$ 3,756,274	(\$ 2,755,521)	\$ 7,885,982

提供予主要營運決策者之民國 109 年度應報導部門資訊如下：

	電子通路業	光電製造業	機電事業群	自動化事業群	其他	調整及沖銷	合 併
外部收入	\$ 341,866	\$ 1,025,107	\$ 1,094,845	\$ 908,364	\$ 156,967		\$ 3,527,149
內部部門收入	-	55,254	302,485	2,594	667	( 361,000)	-
部門收入	\$ 341,866	\$ 1,080,361	\$ 1,397,330	\$ 910,958	\$ 157,634	(\$ 361,000)	\$ 3,527,149
部門稅後(損)益	(\$ 251)	\$ 24,085	\$ 29,041	(\$ 96,206)	\$ 120,890	(\$ 47,169)	\$ 30,390
折舊及攤銷	\$ 195	\$ 40,128	\$ 12,629	\$ 14,947	\$ 22,523	(\$ 7,633)	\$ 82,789
採權益法之投資損失	\$ -	\$ -	\$ -	\$ -	\$ 448	\$ -	\$ 448
部門資產	\$ 806,520	\$ 2,251,842	\$ 2,059,800	\$ 983,330	\$ 3,177,657	(\$ 2,796,712)	\$ 6,482,437

(四)部門損益之調節資訊

1. 向主要營運決策者呈報之外部收入與損益表內之收入採用一致之衡量方式。
2. 應報導部門係以稅後損益評估營運部門的表現，其損益合計數與企業繼續營運單位稅後損益金額相符，故無需調節。
3. 提供主要營運決策者之總資產金額，與財務報表內之資產採一致之衡量方式，本期應報導部門資產之調節及沖銷情形，請詳附註十四(三)之說明。

(五) 產品別及勞務別之資訊

本集團主要營業項目為發電機、半導體、電子零件及液晶顯示器等之買賣、製造及代理進口業務，收入餘額明細組成如下：

	<u>110年度</u>	<u>109年度</u>
商品銷售收入	\$ 3,887,776	\$ 3,518,195
維護收入	11,434	8,954
	<u>\$ 3,899,210</u>	<u>\$ 3,527,149</u>

(六) 地區別資訊

本集團來自外部客戶之收入依銷售客戶所在地點區分與非流動資產按資產所在地點區分之資訊如下：

	<u>110年度</u>		<u>109年度</u>	
	<u>收入</u>	<u>非流動資產</u>	<u>收入</u>	<u>非流動資產</u>
台灣	\$ 1,927,670	\$ 1,398,181	\$ 1,614,104	\$ 1,503,347
中國大陸及香港	1,047,565	62,072	1,201,785	94,435
其他	923,975	2,718	711,260	6,162
	<u>\$ 3,899,210</u>	<u>\$ 1,462,971</u>	<u>\$ 3,527,149</u>	<u>\$ 1,603,944</u>

註：非流動資產不包括金融資產及遞延所得稅資產。

(七) 重要客戶資訊

本集團民國 110 年及 109 年度無收入佔合併營業收入 10%以上之客戶。

所羅門股份有限公司及子公司  
資金貸與他人

民國110年1月1日至12月31日

單位：新台幣仟元  
(除特別註明者外)

附表一

編號 (註1)	貸出資金 之公司	貸與對象	往來項目	是否 為關 係人	本期 最高金額	期末餘額	實際動支 金額	資金 與性質 (註4)	利率區間	往來金額	業務 往來金額	有短期融通 資金必要之 原因	提列備抵 呆帳金額	擔保品		對個別對象 資金貸與限額(註2)	總限額(註3)	備註
														名稱	價值			
1	摩迪投資	盈門能源	其他應收款	Y	11,000	-	-	1%	2	-	-	營運週轉	-	-	-	136,036	272,073	
2	三門科技	盈門能源	其他應收款	Y	1,500	-	-	1%	2	-	-	營運週轉	-	-	-	106,309	212,619	
3	Solomon Cayman	盈門能源	其他應收款	Y	5,032	-	-	1%	2	-	-	營運週轉	-	-	-	91,202	182,404	

註1：編號欄之說明如下：

(1)發行人填 0。

(2)被投資公司按公司別由阿拉伯數字1開始依序編號。

註2：依本公司資金貸放程序，對單一企業貸放金額屬短期融通資金之必要者，以不超過公司淨值之40%為限，有業務往來之公司以雙方進貨或銷貨金額孰高者為限，惟子公司對單一企業貸放金額屬短期融通資金之必要者，以不超過公司淨額之40%為限(惟東莞富相之總金額以80%為限)。

註3：係依本公司資金貸放程序，本公司貸放總金額以不超過公司淨值之80%為限。

註4：資金貸與性質說明如下：

(1)有業務往來者：1。

(2)有短期融通資金之必要者：2。

所羅門股份有限公司及子公司  
為他人背書保證

民國110年1月1日至12月31日

單位：新台幣仟元  
(除特別註明者外)

附表二

編號 (註1)	背書保證者 公司名稱	被背書保證對象		對單一企業 背書保證限額 (註3)	本期最高 背書保證餘額	期末背書 保證餘額	實際動支 金額	以財產擔保 之背書保證 金額	累計背書保證金 額佔最近期財務 報表淨值之比率	背書保證 最高限額 (註3)	屬母公司對 子公司背書 保證	屬子公司對 母公司背書 保證	屬對大陸地 區背書保證	備註
		公司名稱	關係 (註2)											
0	所羅門	盈門能源	2	\$ 913,984	\$ 157,000	\$ 157,000	\$ 107,000	\$ -	3.44	\$ 2,284,959	Y	N	N	

註1：編號欄之說明如下：

- (1)發行人填 0。
  - (2)被投資公司按公司別由阿拉伯數字1開始依序編號。
- 註2：背書保證者與背書保證對象之關係有下列六種，標示種類即可：
- (1)有業務關係之公司。
  - (2)直接持有普通股股權超過百分之五十之子公司。
  - (3)母公司與子公司持有普通股股權合併計算超過百分之五十之被投資公司。
  - (4)對於直接或經由子公司間接持有普通股股全超過百分之五十之母公司。
  - (5)基於承攬工程需要之同業間依合約規定互保之公司。
  - (6)因共同投資關係由各出資股東依其持股比例對其背書保證之公司。

註3：依本公司背書保證作業程序規定，本公司背書保證總額以不超過本公司淨值之50%為限；對同一公司背書保證額度以不超過提供保證公司淨值之20%為限。

所羅門股份有限公司及子公司

期末持有有價證券情形 (不含投資子公司、關聯企業及合資控制部分)

民國110年12月31日

附表三

單位：新台幣千元  
(除特別註明者外)

持有之公司	有價證券種類及名稱	與有價證券發行人之關係	帳列科目	期			末		
				股數/單位數	帳面金額	持股比例	公允價值	備註	
所羅門	瑞鼎	-	透過損益按公允價值衡量之金融資產—非流動	42,000	24,066	0.06	24,066	註	
	長榮	-	透過損益按公允價值衡量之金融資產—非流動	210,000	29,925	0.00	29,925	"	
	萬海	-	透過損益按公允價值衡量之金融資產—非流動	126,500	25,110	0.01	25,110	"	
	重慶	-	透過損益按公允價值衡量之金融資產—非流動	80,745	2,698	0.23	2,698	"	
	農豐	-	透過損益按公允價值衡量之金融資產—非流動	1,500,000	14,705	2.21	14,705	"	
	總格實業	-	透過損益按公允價值衡量之金融資產—非流動	852	-	0.01	-	"	
	台灣網路	-	透過損益按公允價值衡量之金融資產—非流動	29,847	-	0.12	-	"	
	台群生物科技	-	透過損益按公允價值衡量之金融資產—非流動	321,538	-	0.90	-	"	
	儲盈科技	-	透過損益按公允價值衡量之金融資產—非流動	200,000	13,832	1.40	13,832	"	
	Lion Best Global Limited-Tranche A	-	按攤銷後成本衡量之金融資產—非流動	-	553,600	-	553,600	"	
	Notes								
Lion Best Global Limited-Tranche B	-	按攤銷後成本衡量之金融資產—非流動	-	415,200	-	415,200	"		
Notes									
摩迪投資	所羅門	本公司之母公司	透過損益按公允價值衡量之金融資產—非流動	100,432	2,400	0.06	2,400	"	
	華豐橡膠工業	-	透過損益按公允價值衡量之金融資產—非流動	1,327,556	22,302	0.48	22,302	"	
	瑞鼎	-	透過損益按公允價值衡量之金融資產—非流動	100,000	57,300	0.15	57,300	"	
	聯合聚晶	-	透過損益按公允價值衡量之金融資產—非流動	2,030,212	25,844	6.64	25,844	"	
	亞比斯包材工廠	-	透過損益按公允價值衡量之金融資產—非流動	600,000	4,936	3.20	4,936	"	
	典石科技	-	透過損益按公允價值衡量之金融資產—非流動	200,000	-	2.22	-	"	
	同昇能源	-	透過損益按公允價值衡量之金融資產—非流動	57,141	-	0.15	-	"	
	Capital Investment Development Corp	-	透過損益按公允價值衡量之金融資產—非流動	380,000	10,517	0.89	10,517	"	
	寶發科技	-	透過損益按公允價值衡量之金融資產—非流動	190,000	-	18.98	-	"	
	UNKNOWN HOLDINGS INC.	-	透過損益按公允價值衡量之金融資產—非流動	150,000	-	5.22	-	"	
	迅智自動化工	-	透過損益按公允價值衡量之金融資產—非流動	80,000	61	1.45	61	"	
新門科技	聚盛能源	-	透過損益按公允價值衡量之金融資產—非流動	12,000,000	11,880	15.78	11,880	"	
	儲盈科技	-	透過損益按公允價值衡量之金融資產—非流動	100,000	6,916	0.49	6,916	"	
	聯華電子	-	透過損益按公允價值衡量之金融資產—非流動	105,000	6,825	-	6,825	"	
	華南水昌鳳翔貨幣市場基金	-	透過損益按公允價值衡量之金融資產—非流動	4,265,346	70,000	-	70,000	"	
	迅智自動化工	-	透過損益按公允價值衡量之金融資產—非流動	250,000	700	4.56	700	"	
	Lion Best Global Limited-Tranche B	-	按攤銷後成本衡量之金融資產—非流動	-	276,800	-	276,800	"	
	Notes								
	三門科技	-	透過損益按公允價值衡量之金融資產—非流動	36,000	20,628	0.05	20,628	"	
	華南水昌鳳翔貨幣市場基金	-	透過損益按公允價值衡量之金融資產—非流動	304,780	4,751	-	4,751	"	
	瑞鼎	-	透過損益按公允價值衡量之金融資產—非流動	120,000	68,760	0.17	68,760	"	
	世紀鋼	-	透過損益按公允價值衡量之金融資產—非流動	100,000	9,208	0.05	9,208	"	
致伸	-	透過損益按公允價值衡量之金融資產—非流動	200,000	11,340	0.04	11,340	"		

註：未質押。



所羅門股份有限公司及子公司

累積買進或賣出同一有價證券之金額達新台幣三億元或實收資本額百分之二十以上

民國110年1月1日至12月31日

附表四

單位：新台幣千元  
(除特別註明者外)

買、賣之公司	有價證券種類及名稱	帳列科目	交易對象	關係	交易幣別	期初		買入		賣出		期末	
						股數	金額	股數	金額	股數	金額	股數	金額
所羅門	Lion Best Global Limited-Tranche A Notes	註	-	-	美金	-	\$ 10,000	-	\$ 10,000	-	\$ -	-	\$ 20,000
所羅門	Lion Best Global Limited-Tranche B Notes	註	-	-	美金	-	-	-	15,000	-	-	-	15,000
富相科技	Lion Best Global Limited-Tranche B Notes	註	-	-	美金	-	-	-	10,000	-	-	-	10,000

註：帳列科目為「按攤銷後成本衡量之金融資產-非流動」。

所羅門股份有限公司及子公司

與關係人進、銷貨之金額達新台幣一億元或實收資本額百分之二十以上

民國110年1月1日至12月31日

附表五

單位：新台幣千元  
(除特別註明者外)

進(銷)貨之公司	交易對象名稱	關係	進(銷)貨		金額	估總進(銷)貨 之比率	授信期間		單價	交易條件與一般交易不同之情形及原因		應收(付)票據、帳款 餘額	估總應收(付) 票據、帳款之比 率	備註
			進(銷)貨	(銷)貨			授信期間	授信期間						
所羅門	鈺門國際	母子公司	(銷)貨	(銷)貨	( 245,340)	( 11)	註1	註2	雙方協議		351	-		
鈺門國際	所羅門	母子公司	進貨	進貨	245,340	44	註1	註2	雙方協議		( 351)	-		
富相富相	東莞富相	母子公司	進貨	進貨	576,015	65	註3	註3	註3		( 239,593)	( 90)		
富相富相	東莞富相	母子公司	註4	註4	( 317,175)	-	註4	註4	註4		-	-		
東莞富相	富相科技	母子公司	(銷)貨	(銷)貨	( 576,015)	( 79)	註3	註3	註3		239,593	83		
東莞富相	富相科技	母子公司	註4	註4	317,175	-	註4	註4	註4		-	-		

註1：係以應收帳款互抵後之帳款，依鈺門國際之資金狀況收款。

註2：一般客戶授信期間為90-120天

註3：係雙方議定價格，付款則與應收代採購對沖後，視資金情況支付，一般供應商之付款條件約60~90天。

註4：係代採購交易，每月與應付帳款對沖後，視資金狀況收付。

所羅門股份有限公司及子公司

應收關係人款項達新台幣一億元或實收資本額百分之二十以上

民國110年12月31日

附表六

單位：新台幣仟元  
(除特別註明者外)

帳列應收款項之公司	交易對象名稱	關係	應收關係人款項餘額	週轉率	逾期應收關係人款項		應收關係人款項期		提列備抵呆帳金額
					金額	處理方式	後收回金額	後收回金額	
東莞富相	富相科技	母子公司	\$ 239,593	2.55	\$ -	不適用	\$ -	\$ -	\$ -

所羅門股份有限公司及子公司  
 母公司與子公司及各子公司間之業務關係及重要交易往來情形及金額

民國110年1月1日至12月31日

附表七

單位：新台幣仟元  
 (除特別註明者外)

編號 (註3)		交易往來對象		與交易人之關係 (註4)		科目		金額		交易條件		佔合併總營收或總資產 之比率 (註5)	
0	所羅門	鈺門國際	1	銷貨	\$	245,340	註1	6%					
0	所羅門	富相科技	1	銷貨		99,904	註2	3%					
1	富相科技	東莞富相	1	進貨		576,015	註2	15%					
1	富相科技	東莞富相	1	應付帳款		239,593	註2	3%					

註1：應收應付款項互抵後，視資金狀況收款，一般客戶約為90天~120天。

註2：應收付款項互抵後，付款條件為90天~180天。

註3：母公司及子公司相互間之業務往來資訊應分別於編號欄註明，編號之填寫方法如下：

(1) 母公司填0。

(2) 子公司依公司別由阿拉伯數字1開始依序編號。

註4：與交易人之關係有以下三種，標示種類即可(若係母子公司間或各子公司間之同一筆交易，則無須重複揭露。如：母公司對子公司之交易，若母公司已揭露，則子公司部分無須重複揭露；子公司對子公司之交易，若其一子公司已揭露，則另一子公司無須重複揭露)：

(1) 母公司對子公司。

(2) 子公司對母公司。

(3) 子公司對子公司。

註5：交易往來金額佔合併總營收或總資產比率之計算，若屬資產負債科目者，以期未餘額佔合併總資產之方式計算；若屬損益科目者，以累積金額佔合併總營收之方式計算。

所羅門股份有限公司及子公司  
被投資公司名稱、所在地區等相關資訊 (不包含大陸被投資公司)

民國110年1月1日至12月31日

附表八

單位：新台幣仟元  
(除特別註明者外)

投資公司名稱	被投資公司名稱	所在地區	主要營業項目	原始投資金額		期末持有		被投資公司本		本期認列之投資損益	備註
				本期末	去年年底	股數	比率	帳面金額	期損益		
所羅門	Solomon Cayman	開曼群島	控股公司	\$ 315,607	\$ 409,754	14,736,130	100.00	\$ 228,008	(12,656)	12,656	1
所羅門	三門科技	台灣	IC CARD	200,000	200,000	20,000,000	100.00	247,102	21,220	21,220	1
所羅門	富相科技	台灣	液晶顯示器製造	1,359,694	1,359,694	42,030,186	70.77	1,141,138	157,628	111,554	1
所羅門	摩迪投資	台灣	專業投資	457,384	457,384	28,460,900	100.00	326,115	35,759	35,287	1
所羅門	興門科技	台灣	通訊產品	599,665	599,665	96,407	96.41	16	-	-	1
所羅門	新門科技	台灣	液晶面板製造	58,339	58,339	6,507,676	30.44	125,371	6,699	1,959	1
所羅門	Total Profit	薩摩亞	控股公司	13,859	13,859	3,088,700	100.00	7,807	(2,213)	(2,213)	1
所羅門	吉帝投資	台灣	發電機安裝及銷售	434	434	43,400	100.00	346	(5)	(5)	1
所羅門	業生科技	台灣	機器設備及電子零組件製造	65,000	65,000	35,06	35.06	54,348	(1,650)	(673)	1
所羅門	Solomon Science Technology(WN)	越南	電力能源相關產品進出口	15,288	15,288	-	100.00	3,254	(3,612)	(3,612)	1
所羅門	Solomon Robotics(THAI) Ltd.	泰國	電力能源相關產品進出口	8,209	8,209	2,488,000	100.00	5,667	(500)	(500)	1
所羅門	Solomon Technology (USA)	美國	自動化技術服務及銷售	37,505	37,505	6,500	100.00	2,563	(14,569)	(14,569)	1
所羅門	高致能源	台灣	再生能源自用發電設備	300	300	30,000	100.00	243	(1)	(1)	1
所羅門	盈門能源	台灣	電力能源相關產品進出口	120,000	60,000	12,000,000	100.00	88,240	(22,653)	(22,653)	1
摩迪投資	新門科技	台灣	液晶面板製造	41,883	42,828	3,140,740	18.87	73,292	6,699	-	1-3
摩迪投資	富相科技	台灣	液晶顯示器製造	62,233	62,233	5,500,000	9.26	152,272	157,628	-	1-3
摩迪投資	觀嘉科技	台灣	電腦設備安裝及電子材料零售及批發	24,700	24,700	1,330,184	19.00	14,781	9,185	-	3-4
三門科技	新門科技	台灣	液晶面板製造	38,418	38,418	4,368,117	21.11	81,247	6,699	-	1-3
三門科技	富相科技	台灣	液晶顯示器製造	62,233	62,233	5,500,000	9.26	152,272	157,628	-	1-3
Solomon Cayman	Solomon Group	美國	控股公司	3,183	3,183	150,000	100.00	-	-	-	3-4
Solomon Cayman	Soundtek Ltd.	臺灣	專業投資	23,764	23,764	-	30.00	-	-	-	3-4
Solomon Cayman	Goldentek (B.V.I.)	英屬維京群島	銷售液晶顯示器及模組	2,175	2,175	104,496	0.39	3,081	2,150	-	2-3
Solomon Cayman	GI Power Ltd.	臺灣	控股公司	25,586	25,586	-	100.00	-	-	-	2-3
盈門能源	Solomon Energy Technology (Singapore) PTE. LTD	新加坡	再生能源自用發電設備	10,644	10,644	500,000	100.00	2,215	(5,495)	-	2-3
新門科技	業生科技	台灣	機器設備及電子零組件製造	25,300	-	2,300,000	13.22	25,268	(1,650)	-	1-3
富相科技股份有限公司	Goldentek Display System	英屬維京群島	生產銷售液晶顯示器及模組	863,143	863,143	23,698,904	99.61	787,000	2,150	-	2-3
富相科技股份有限公司	Futek Trading Co., Ltd.	英屬維京群島	轉口貿易	14,406	14,406	1,050,000	100.00	7,882	(19)	-	2-3
富相科技股份有限公司	業生科技股份有限公司	台灣	機器設備及電子零組件製造	4,500	4,500	360,000	2.07	4,203	(1,650)	-	1-3
Futek Trading Co., Ltd.	富相科技(香港)有限公司	香港	轉口貿易	2,175	2,175	500,000	100.00	7,882	(19)	-	1-3
富相電子科技(東莞)有限公司	富門國際有限公司	香港	生產銷售液晶顯示器及模組及轉投資業務	162,125	162,125	5,050,000	100.00	186,231	565	-	1-3

註1：子公司。

註2：孫公司。

註3：被投資公司之本期損益認列於最終母公司。

註4：採權益法評價之轉投資公司。

所羅門股份有限公司及子公司  
大陸投資資訊—基本資料  
民國110年1月1日至12月31日

附表九

單位：新台幣仟元  
(除特別註明者外)

大陸被投資公司名稱	主要營業項目	實收資本額	投資方式 (註1)	本期期初自台灣匯出累積投資金額		本期期末自台灣匯出累積投資金額		被投資公司本期損益	本公司直接或間接投資之持股比例	本期認列投資損益 (註3)	期末投資帳面金額	截至本期止已匯回投資收益	備註
				匯出	收回	匯出	收回						
富相電子科技(東莞)有限公司	生產銷售新型液晶顯示器及模組	\$ 558,613	1	-	-	\$ 532,867	\$ -	\$ 2,153	99.61	\$ 2,153	\$ 790,035	\$ -	
所羅門深圳	國際貿易	10,647	1	-	-	11,547	( 2,072)	( 2,072)	100.00	( 2,072)	7,797	-	
鈺門國際	國際貿易	188,224	1	-	-	65,956	( 7,212)	( 7,212)	100.00	( 7,212)	157,193	-	
珠海萬佳	磁性材料製造及銷售	55,360	1	-	-	4,497	-	-	7.65	-	-	-	
天韻科技(蘇州)	麥克風、LCD Cable	8,304	2	-	-	-	-	-	30.00	-	-	-	註2

註1：投資方式區分為下面兩種，標示種類別即可：

- (1)透過第三地區投資設立公司再投資大陸公司。
- (2)透過轉投資第三地區現有公司再投資大陸公司。
- (3)現有大陸投資設立公司再投資大陸公司。

註2：子公司Solomon Cayman以自有資金美金90仟元投資Soundtek Ltd.再投資大陸。

註3：係依同期經母公司會計師查核之財務報告評價。

註4：本公司100%持有之子公司Solomon Cayman，於民國100年度及102年度分別以自有資金美金800仟元及美金3,000仟元增資鈺門國際。

公司名稱	本期末累計自台灣匯出赴大陸地區投資金額		依經濟部投審會規定赴大陸地區投資限額	
	地區投資金額	核准投資金額	核准投資金額	投資限額
所羅門股份有限公司	\$ 614,867	\$ 912,070	\$ 2,985,180	

註一：東莞富相係由富相科技自行申報，所列數字已包含該公司之相關資訊。

註二：係由本公司股權淨值計算之限額，未包含富相科技。

所羅門股份有限公司及子公司  
 主要股東資訊  
 民國110年12月31日

附表十

主要股東名稱	股份	
	持有股數	持股比例
陳政隆	15,733,057	9.17
陳呂春玉	15,150,843	8.83
陳健三	9,587,377	5.59
鑫利投資股份有限公司	9,235,114	5.38



會計師查核報告

(111)財審報字第 21002691 號

所羅門股份有限公司 公鑒：

**查核意見**

所羅門股份有限公司民國 110 年及 109 年 12 月 31 日之個體資產負債表，暨民國 110 年及 109 年 1 月 1 日至 12 月 31 日之個體綜合損益表、個體權益變動表、個體現金流量表，以及個體財務報表附註(包括重大會計政策彙總)，業經本會計師查核竣事。

依本會計師之意見，基於本會計師之查核結果及其他會計師之查核報告(請參閱其他事項段)，上開個體財務報表在所有重大方面係依照證券發行人財務報告編製準則編製，足以允當表達所羅門股份有限公司民國 110 年及 109 年 12 月 31 日之個體財務狀況，暨民國 110 年及 109 年 1 月 1 日至 12 月 31 日之個體財務績效及個體現金流量。

**查核意見之基礎**

本會計師係依照會計師查核簽證財務報表規則及中華民國一般公認審計準則執行查核工作。本會計師於該等準則下之責任將於會計師查核個體財務報表之責任段進一步說明。本會計師所隸屬事務所受獨立性規範之人員已依中華民國會計師職業道德規範，與所羅門股份有限公司保持超然獨立，並履行該規範之其他責任。基於本會計師之查核結果及其他會計師之查核報告，本會計師相信已取得足夠及適切之查核證據，以作為表示查核意見之基礎。

**關鍵查核事項**

關鍵查核事項係指依本會計師之專業判斷，對所羅門股份有限公司民國 110 年度個體財務報表之查核最為重要之事項。該等事項已於查核個體財務報表整體及形成查核意見之過程中予以因應，本會計師並不對該等事項單獨表示意見。



所羅門股份有限公司民國 110 年度個體財務報表之關鍵查核事項如下：

### 應收帳款減損評估

#### 事項說明

應收帳款及減損之會計政策請詳個體財務報表附註四(八)及四(九)；應收帳款評價會計政策採用之重要判斷、會計估計及假設之不確定性，請詳個體財務報表附註五(二)；應收帳款會計項目之說明，請詳個體財務報表附註六(四)。所羅門股份有限公司民國 110 年 12 月 31 日之應收帳款及備抵損失分別為新台幣 269,957 仟元及新台幣 1,475 仟元。

所羅門股份有限公司依據該個別客戶授信標準之信用品質原則訂定之授信期間收款，且公司定期檢視其損失估計之合理性。備抵損失係參考存續期間之預期信用損失估計無法回收之金額，其涉及管理階層主觀判斷，因此本會計師將應收帳款備抵損失之評估列為查核最為重要事項之一。

#### 因應之查核程序

本會計師已執行之因應程序彙列如下：

1. 檢視及測試公司所採用之預期信用損失假設因子，包含評估各帳齡區間之決定是否合理，針對帳齡分析表抽核原始憑證檢查其正確性並抽核授信條件驗證應收帳齡之合理性。檢視是否有懸帳已久之未收回應收帳款，以評估應收帳款備抵損失之適足性。
2. 檢視應收帳款於資產負債表日後之收款情形，以確認備抵損失確無低估之情事。

### 存貨備抵跌價損失之評估

#### 事項說明

存貨評價之會計政策請詳個體財務報表附註四(十二)；存貨評價會計政策採用之重要判斷、會計估計及假設之不確定性，請詳個體財務報表附註五(二)；存貨會計項目之說明，請詳個體財務報表附註六(五)。所羅門股份有限公司民國 110 年 12 月 31 日之存貨及備抵跌價損失分別為新台幣 773,399 仟元及新台幣 14,774 仟元。

所羅門股份有限公司主要從事發電機、自動化零組件及液晶顯示器銷售業務。由於電子產品生命週期短且市場競爭激烈，產生存貨跌價損失或過時陳舊之風險較高。所羅門股份有限公司存貨係按成本與淨變現價值孰低者衡量。由於存貨金額重大，品項眾多且該會計估計仰賴管理階層之主觀判斷，因此本會計師將存貨之備抵跌價損失評價列為

查核最為重要事項之一。

#### 因應之查核程序

本會計師已執行之因應程序彙列如下：

1. 依對其業務及產業之瞭解，評估其備抵存貨評價損失所採用之提列政策比較財務報表期間係一致採用，並評估管理階層決定淨變現價值之合理性。
2. 瞭解存貨管理之流程、檢視其年度盤點計畫並參與年度存貨盤點，以評估管理階層區分及管控過時陳舊存貨之有效性。
3. 驗證管理階層用以評價之存貨貨齡報表系統邏輯之適當性，以確認報表資訊與其提列政策一致。
4. 測試期末存貨之帳面價值，抽查確認用以計算淨變現之銷售價格、銷售費用率及淨變現價值之正確性。

#### **其他事項 – 提及其他會計師之查核**

列入所羅門公司個體財務報表之部份採用權益法之被投資公司，其財務報表未經本會計師查核，而係由其他會計師查核。因此，本會計師對上開個體財務報表所表示之意見中，有關該等公司財務報表所列之金額，係依據其他會計師之查核報告。民國 110 年及 109 年 12 月 31 日對前述公司採用權益法之投資金額分別為新台幣 186,840 仟元及 130,549 仟元，各占合併資產總額之 2.91%及 2.46%，民國 110 年及 109 年 1 月 1 日至 12 月 31 日對前述公司認列之綜合損益分別為新台幣(21,629)仟元及(1,919)仟元，各占合併綜合損益之(11.54%)及(7.80%)。

#### **管理階層與治理單位對個體財務報表之責任**

管理階層之責任係依照證券發行人財務報告編製準則編制允當表達之個體財務報表，且維持與個體財務報表編製有關之必要內部控制，以確保個體財務報表未存有導因於舞弊或錯誤之重大不實表達。

於編製個體財務報表時，管理階層之責任亦包括評估所羅門股份有限公司繼續經營之能力、相關事項之揭露，以及繼續經營會計基礎之採用，除非管理階層意圖清算所羅門股份有限公司或停止營業，或除清算或停業外別無實際可行之其他方案。

所羅門股份有限公司之治理單位(含監察人)負有監督財務報導流程之責任。

## 會計師查核個體財務報表之責任

本會計師查核個體財務報表之目的，係對個體財務報表整體是否存有導因於舞弊或錯誤之重大不實表達取得合理確信，並出具查核報告。合理確信係高度確信，惟依照中華民國一般公認審計準則執行之查核工作無法保證必能偵出個體財務報表存有之重大不實表達。不實表達可能導因於舞弊或錯誤。如不實表達之個別金額或彙總數可合理預期將影響個體財務報表使用者所作之經濟決策，則被認為具有重大性。

本會計師依照中華民國一般公認審計準則查核時，運用專業判斷並保持專業上之懷疑。本會計師亦執行下列工作：

1. 辨認並評估個體財務報表導因於舞弊或錯誤之重大不實表達風險；對所評估之風險設計及執行適當之因應對策；並取得足夠及適切之查核證據以作為查核意見之基礎。因舞弊可能涉及共謀、偽造、故意遺漏、不實聲明或踰越內部控制，故未偵出導因於舞弊之重大不實表達之風險高於導因於錯誤者。
2. 對與查核攸關之內部控制取得必要之瞭解，以設計當時情況下適當之查核程序，惟其目的非對所羅門股份有限公司內部控制之有效性表示意見。
3. 評估管理階層所採用會計政策之適當性，及其所作會計估計與相關揭露之合理性。
4. 依據所取得之查核證據，對管理階層採用繼續經營會計基礎之適當性，以及使所羅門股份有限公司繼續經營之能力可能產生重大疑慮之事件或情況是否存在重大不確定性，作出結論。本會計師若認為該等事件或情況存在重大不確定性，則須於查核報告中提醒個體財務報表使用者注意個體財務報表之相關揭露，或於該等揭露係屬不適當時修正查核意見。本會計師之結論係以截至查核報告日所取得之查核證據為基礎。惟未來事件或情況可能導致所羅門股份有限公司不再具有繼續經營之能力。
5. 評估個體財務報表（包括相關附註）之整體表達、結構及內容，以及個體財務報表是否允當表達相關交易及事件。
6. 對於所羅門股份有限公司內組成個體之財務資訊取得足夠及適切之查核證據，以對個體財務報表表示意見。本會計師負責個體查核案件之指導、監督及執行，並負責形成個體財務報表之查核意見。



資誠

本會計師與治理單位溝通之事項，包括所規劃之查核範圍及時間，以及重大查核發現（包括於查核過程中所辨認之內部控制顯著缺失）。

本會計師亦向治理單位提供本會計師所隸屬事務所受獨立性規範之人員已遵循中華民國會計師職業道德規範中有關獨立性之聲明，並與治理單位溝通所有可能被認為會影響會計師獨立性之關係及其他事項（包括相關防護措施）。

本會計師從與治理單位溝通之事項中，決定對所羅門股份有限公司民國 110 年度個體財務報表查核之關鍵查核事項。本會計師於查核報告中敘明該等事項，除非法令不允許公開揭露特定事項，或在極罕見情況下，本會計師決定不於查核報告中溝通特定事項，因可合理預期此溝通所產生之負面影響大於所增進之公眾利益。

資 誠 聯 合 會 計 師 事 務 所

梁益彰



會計師

陳憲正




金融監督管理委員會

核准簽證文號：金管證審字第 1070303009 號

金管證審字第 1060025060 號


中 華 民 國 1 1 1 年 3 月 1 6 日

  
 所羅門證券股份有限公司  
 個體資產負債表  
 民國110年及109年12月31日

單位：新台幣仟元

資	產	附註	110 年 12 月 31 日			109 年 12 月 31 日		
			金	額	%	金	額	%
<b>流動資產</b>								
1100	現金及約當現金	六(一)	\$	421,692	7	\$	298,080	6
1110	透過損益按公允價值衡量之金融資產—流動	六(二)		79,101	1		-	-
1136	按攤銷後成本衡量之金融資產—流動	六(三)		110,720	2		113,920	2
1150	應收票據淨額	六(四)		8,791	-		8,113	-
1170	應收帳款淨額	六(四)		268,482	4		208,080	4
1180	應收帳款—關係人淨額	七		2,123	-		136,343	3
1200	其他應收款			5,778	-		3,688	-
1210	其他應收款—關係人	七		25,670	-		96,501	2
1220	本期所得稅資產			114	-		-	-
130X	存貨	六(五)		758,625	12		399,219	7
1410	預付款項	六(六)		148,504	2		213,002	4
11XX	<b>流動資產合計</b>			<u>1,829,600</u>	<u>28</u>		<u>1,476,946</u>	<u>28</u>
<b>非流動資產</b>								
1510	透過損益按公允價值衡量之金融資產—非流動	六(二)		31,235	1		16,344	-
1535	按攤銷後成本衡量之金融資產—非流動	六(三)		968,800	15		284,800	5
1550	採用權益法之投資	六(七)		2,230,218	35		2,119,360	40
1600	不動產、廠房及設備	六(八)及八		416,811	6		468,755	9
1755	使用權資產	六(九)		4,482	-		5,101	-
1760	投資性不動產淨額	六(十一)及八		873,043	14		834,135	16
1780	無形資產			1,150	-		1,952	-
1840	遞延所得稅資產	六(十六)		23,522	-		38,052	1
1900	其他非流動資產	六(十二)		49,851	1		51,187	1
15XX	<b>非流動資產合計</b>			<u>4,599,112</u>	<u>72</u>		<u>3,819,686</u>	<u>72</u>
1XXX	<b>資產總計</b>		\$	<u>6,428,712</u>	<u>100</u>	\$	<u>5,296,632</u>	<u>100</u>

(續次頁)

  
 所羅門證券股份有限公司  
 個體資產負債表  
 民國110年及109年12月31日

單位：新台幣仟元

負債及權益		附註	110 年 12 月 31 日			109 年 12 月 31 日		
			金	額	%	金	額	%
<b>流動負債</b>								
2100	短期借款	六(十三)	\$	1,307,264	20	\$	397,377	8
2130	合約負債—流動	六(二十一)		191,277	3		126,168	2
2150	應付票據			756	-		2,463	-
2170	應付帳款	七		230,076	4		198,530	4
2200	其他應付款	六(十四)及七		73,867	1		61,350	1
2230	本期所得稅負債	六(十六)		3,400	-		6,937	-
2280	租賃負債—流動	六(九)		3,799	-		3,163	-
2300	其他流動負債			27,083	1		13,463	-
21XX	<b>流動負債合計</b>			<u>1,837,522</u>	<u>29</u>		<u>809,451</u>	<u>15</u>
<b>非流動負債</b>								
2570	遞延所得稅負債	六(十六)		12,998	-		12,502	1
2580	租賃負債—非流動	六(九)		861	-		2,018	-
2600	其他非流動負債			7,412	-		7,498	-
25XX	<b>非流動負債合計</b>			<u>21,271</u>	<u>-</u>		<u>22,018</u>	<u>1</u>
2XXX	<b>負債總計</b>			<u>1,858,793</u>	<u>29</u>		<u>831,469</u>	<u>16</u>
<b>權益</b>								
股本								
3110	普通股股本	六(十七)		1,714,711	27		1,714,711	32
資本公積								
3200	資本公積	六(十八)		215,138	3		212,085	5
保留盈餘								
3310	法定盈餘公積	六(十九)		397,012	6		394,894	7
3320	特別盈餘公積			133,468	2		136,904	3
3350	未分配盈餘			2,262,892	35		2,146,080	40
其他權益								
3400	其他權益	六(二十)	(	147,260)	( 2)	(	133,469)	( 3)
3500	庫藏股票	六(十七)	(	6,042)	-	(	6,042)	-
3XXX	<b>權益總計</b>			<u>4,569,919</u>	<u>71</u>		<u>4,465,163</u>	<u>84</u>
重大或有事項及未認列之合約承諾 九								
重大之期後事項 十一								
3X2X	<b>負債及權益總計</b>		\$	<u>6,428,712</u>	<u>100</u>	\$	<u>5,296,632</u>	<u>100</u>

後附個體財務報表附註為本個體財務報告之一部分，請併同參閱。

董事長：陳政隆

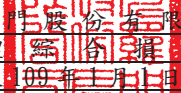


經理人：陳政隆



會計主管：黃千綺



  
 所羅門證券股份有限公司  
 個體綜合損益表  
 民國110年及109年一月一日至12月31日

單位：新台幣仟元  
(除每股盈餘為新台幣元外)

項目	附註	110 年 度		109 年 度	
		金 額	%	金 額	%
4000 營業收入	六(二十一)及七	\$ 2,280,169	100	\$ 1,869,734	100
5000 營業成本	六(五)(二十六)(二十七)	( 1,854,315)	( 82)	( 1,525,275)	( 82)
5950 營業毛利淨額		425,854	18	344,459	18
營業費用	六(二十六)(二十七)及七				
6100 推銷費用		( 265,498)	( 12)	( 248,246)	( 13)
6200 管理費用		( 78,002)	( 3)	( 67,463)	( 4)
6300 研究發展費用		( 70,315)	( 3)	( 82,400)	( 4)
6450 預期信用減損利益	六(四)及十二(二)	2,141	-	928	-
6000 營業費用合計		( 411,674)	( 18)	( 397,181)	( 21)
6900 營業利益(損失)		14,180	-	( 52,722)	( 3)
營業外收入及支出					
7100 利息收入	六(二十二)	64,857	3	10,386	1
7010 其他收入	六(二十三)及七	63,481	3	87,601	5
7020 其他利益及損失	六(二十四)	( 33,129)	( 2)	( 53,429)	( 3)
7050 財務成本	六(二十五)	( 9,759)	-	( 1,300)	-
7070 採用權益法認列之子公司、關聯企業及合資損益之份額	六(七)	113,138	5	43,533	2
7000 營業外收入及支出合計		198,588	9	86,791	5
7900 稅前淨利		212,768	9	34,069	2
7950 所得稅費用	六(十六)	( 14,254)	-	( 13,751)	( 1)
8200 本期淨利		\$ 198,514	9	\$ 20,318	1
其他綜合損益(淨額)					
不重分類至損益之項目					
8311 確定福利計畫之再衡量數	六(十五)	\$ 2,482	-	\$ 950	-
8330 採用權益法認列之子公司、關聯企業及合資之其他綜合損益之份額-不重分類至損益之項目		730	-	101	-
8349 與不重分類之項目相關之所得稅	六(十六)	( 496)	-	( 190)	-
8310 不重分類至損益之項目總額		2,716	-	861	-
後續可能重分類至損益之項目					
8361 國外營運機構財務報表換算之兌換差額	六(二十)	( 13,791)	( 1)	3,436	-
8360 後續可能重分類至損益之項目總額		( 13,791)	( 1)	3,436	-
8500 本期綜合損益總額		\$ 187,439	8	\$ 24,615	1
基本每股盈餘	六(二十八)				
9750 本期淨利		\$ 1.16		\$ 0.12	
稀釋每股盈餘	六(二十八)				
9850 本期淨利		\$ 1.16		\$ 0.12	

後附個體財務報表附註為本個體財務報告之一部分，請併同參閱。

董事長：陳政隆



經理人：陳政隆



會計主管：黃千綺



單位：新台幣仟元

所羅門群島有限公司  
 民國 110 年 12 月 31 日

盈餘分配表

附註：普通股股東資本公積法定盈餘公積特別盈餘公積未分配盈餘  
 國外營運機構財務報表換算之兌換差額 庫藏股票 合計

109 年	110 年	109 年	110 年
109 年 1 月 1 日餘額	\$ 1,714,711	\$ 208,545	\$ 362,816
本期淨利	-	-	\$ 2,331,833
本期其他綜合損益	-	-	20,318
本期綜合損益總額	-	-	861
盈餘指撥及分派：	-	-	21,179
法定盈餘公積	-	32,078	-
特別盈餘公積	-	-	37,677
現金股利	-	-	( 137,177 )
實際取得或處分子公司股權價格與帳面價值差額	-	791	-
認列對子公司及關聯企業所有權益變動數	-	2,749	-
109 年 12 月 31 日餘額	\$ 1,714,711	\$ 212,085	\$ 394,894
110 年 1 月 1 日餘額	\$ 1,714,711	\$ 212,085	\$ 394,894
本期淨利	-	-	\$ 2,146,080
本期其他綜合損益	-	-	198,514
本期綜合損益總額	-	-	2,716
盈餘指撥及分派：	-	-	201,230
法定盈餘公積	-	-	( 2,118 )
特別盈餘公積	-	-	3,436
現金股利	-	-	( 85,736 )
實際取得或處分子公司股權價格與帳面價值差額	-	912	-
認列對子公司及關聯企業所有權益變動數	-	2,141	-
110 年 12 月 31 日餘額	\$ 1,714,711	\$ 215,138	\$ 397,012
		\$ 99,227	\$ 136,905
		\$ 2,331,833	( \$ 6,042 )
		20,318	\$ 4,574,185
		861	20,318
		21,179	3,436
		-	3,436
		( 32,078 )	-
		( 37,677 )	-
		( 137,177 )	( 137,177 )
		-	791
		-	2,749
		\$ 2,146,080	( \$ 6,042 )
		\$ 394,894	\$ 4,465,163
		\$ 394,894	\$ 133,469
		-	( \$ 6,042 )
		-	198,514
		-	( 11,075 )
		-	201,230
		-	( 13,791 )
		-	( 85,736 )
		2,118	912
		-	-
		( 3,436 )	-
		-	-
		-	( 85,736 )
		-	912
		-	-
		-	-
		\$ 133,468	( \$ 6,042 )
		\$ 2,262,892	\$ 4,569,919

後附個體財務報表附註為本個體財務報告之一部分，請併同參閱。

董事長：陳政隆



經理人：陳政隆



會計主管：黃千綺





所羅門證券股份有限公司  
個體財務報表  
民國110年及109年1月1日至12月31日



單位：新台幣仟元

附註	110年1月1日 至12月31日	109年1月1日 至12月31日
<b>營業活動之現金流量</b>		
本期稅前淨利	\$ 212,768	\$ 34,069
調整項目		
收益費損項目		
折舊費用(含投資性不動產及使用權資產)	六(八)(九) (十一) 33,925	30,692
攤提費用	六(二十六) 2,316	2,168
預期信用迴轉利益	十二(二) ( 2,141 )	( 928 )
透過損益按公允價值衡量之金融資產與負債之淨利益	六(二)(二十四) ( 15,651 )	( 4,384 )
利息費用	六(二十五) 9,759	1,300
利息收入	六(二十二) ( 64,857 )	( 10,386 )
採權益法認列之子公司、關聯企業及合資收益之份額	六(七) ( 113,138 )	( 43,533 )
與營業活動相關之資產/負債變動數		
與營業活動相關之資產之淨變動		
透過損益按公允價值衡量之金融資產與負債-流動	( 78,341 )	174,229
應收票據	( 678 )	10,659
應收帳款	( 58,261 )	( 61,938 )
應收帳款-關係人淨額	134,220	( 120,170 )
其他應收款	( 495 )	( 845 )
存貨	( 360,633 )	7,931
預付款項	64,492	( 154,210 )
與營業活動相關之負債之淨變動		
合約負債	65,109	100,003
應付票據	( 1,707 )	2,443
應付帳款	31,546	( 22,128 )
其他應付款	12,072	( 11,366 )
營運產生之現金流出	( 129,695 )	( 66,394 )
收取之利息	63,262	8,943
支付之利息	( 9,314 )	( 1,068 )
支付之所得稅	( 3,375 )	( 8,260 )
營業活動之淨現金流出	( 79,122 )	( 66,779 )

(續次頁)

  
 所羅門證券股份有限公司  
 個體財務報表  
 民國110年及109年1月1日至12月31日

單位：新台幣仟元

	附註	110年1月1日 至12月31日	109年1月1日 至12月31日
<b>投資活動之現金流量</b>			
按攤銷後成本衡量之金融資產增加		(\$ 680,800)	(\$ 308,780)
取得採用權益法之投資價款-子公司	六(七)	( 60,000)	( 147,274)
採用權益法之被投資公司減資退回股款	六(七)	-	94,147
取得不動產、廠房及設備價款	六(八)	( 15,431)	( 7,078)
存出保證金減少(增加)		3,787	( 2,239)
其他應收款-關係人減少(增加)		70,831	( 94,857)
取得無形資產價款		( 768)	( 614)
收到採用權益法之投資之現金股利	六(七)	52,474	210,046
投資活動之淨現金流出		( 629,907)	( 256,649)
<b>籌資活動之現金流量</b>			
償還短期借款	六(二十九)	( 709,205)	( 435,115)
舉借短期借款	六(二十九)	1,619,092	832,492
租賃負債本金償還	六(九)(二十九)	( 4,133)	( 4,119)
其他流動負債增加	六(二十九)	13,620	2,288
其他非流動負債減少	六(二十九)	( 86)	( 9,341)
發放現金股利	六(十九)	( 85,736)	( 137,177)
籌資活動之淨現金流入		833,552	249,028
匯率影響數		( 911)	( 483)
本期現金及約當現金增加(減少)數		123,612	( 74,883)
期初現金及約當現金餘額		298,080	372,963
期末現金及約當現金餘額		\$ 421,692	\$ 298,080

後附個體財務報表附註為本個體財務報告之一部分，請併同參閱。

董事長：陳政隆



經理人：陳政隆



會計主管：黃千綺



  
所羅門股份有限公司  
個體財務報告附註  
民國110年度及109年度

單位：新台幣仟元  
(除特別註明者外)

### 一、公司沿革

(一)所羅門股份有限公司(以下簡稱「本公司」)於中華民國設立並開始營業於民國79年5月，並分別於民國96年及95年間與100%持有之子公司摩道投資股份有限公司、隆門科技股份有限公司及得利投資股份有限公司合併，合併後本公司為存續公司，摩道投資股份有限公司、隆門科技股份有限公司及得利投資股份有限公司為消滅公司。本公司主要營業項目為發電機、半導體、電子零件及液晶顯示器等之買賣、製造及代理進口業務。

(二)本公司股票於民國85年12月在台灣證券交易所股份有限公司買賣。

### 二、通過財務報告之日期及程序

本個體財務報告於民國111年3月16日經董事會通過發布。

### 三、新發布及修訂準則及解釋之適用

(一)已採用金融監督管理委員會(以下簡稱「金管會」)認可之新發布、修正後國際財務報導準則之影響

下表彙列金管會認可之民國110年適用之國際財務報導準則之新發布、修正及修訂之準則及解釋：

<u>新發布/修正/修訂準則及解釋</u>	<u>國際會計準則理事會 發布之生效日</u>
國際財務報導準則第4號之修正「暫時豁免適用國際財務報導準則第9號之延長」	民國110年1月1日
國際財務報導準則第9號、國際會計準則第39號、國際財務報導準則第7號、國際財務報導準則第4號及國際財務報導準則第16號之第二階段修正「利率指標變革」	民國110年1月1日
國際財務報導準則第16號之修正「2021年6月30日後之新型冠狀病毒肺炎相關租金減讓」	民國110年4月1日(註)

註：金管會允許提前於民國110年1月1日適用。

本公司經評估上述準則及解釋對本公司財務狀況與財務績效並無重大影響。

(二) 尚未採用金管會認可之新發布、修正後國際財務報導準則之影響

下表彙列金管會認可之民國 111 年適用之國際財務報導準則之新發布、修正及修訂之準則及解釋：

新發布/修正/修訂準則及解釋	國際會計準則理事會 發布之生效日
國際財務報導準則第3號之修正「對觀念架構之索引」	民國111年1月1日
國際會計準則第16號之修正「不動產、廠房及設備：達到預定使用狀態前之價款」	民國111年1月1日
國際會計準則第37號之修正「虧損性合約—履行合約之成本」	民國111年1月1日
2018-2020週期之年度改善	民國111年1月1日

本公司經評估上述準則及解釋對本公司財務狀況與財務績效並無重大影響。

(三) 國際會計準則理事會已發布但尚未經金管會認可之國際財務報導準則之影響

下表彙列國際會計準則理事會已發布但尚未納入金管會認可之國際財務報導準則之新發布、修正及修訂之準則及解釋：

新發布/修正/修訂準則及解釋	國際會計準則理事會 發布之生效日
國際財務報導準則第10號及國際會計準則第28號之修正「投資者與其關聯企業或合資間之資產出售或投入」	待國際會計準則理事會決定
國際財務報導準則第17號「保險合約」	民國112年1月1日
國際財務報導準則第17號「保險合約」之修正	民國112年1月1日
國際財務報導準則第17號之修正「初次適用國際財務報導準則第17號及國際財務報導準則第9號—比較資訊」	民國112年1月1日
國際會計準則第1號之修正「負債之流動或非流動分類」	民國112年1月1日
國際會計準則第1號之修正「會計政策之揭露」	民國112年1月1日
國際會計準則第8號之修正「會計估計之定義」	民國112年1月1日
國際會計準則第12號之修正「與單一交易所產生之資產及負債有關之遞延所得稅」	民國112年1月1日

本公司經評估上述準則及解釋對本公司財務狀況與財務績效並無重大影響。

四、重大會計政策之彙總說明

編製本個體財務報告所採用之主要會計政策說明如下。除另有說明外，此等政策在所有報導期間一致地適用。

### (一) 遵循聲明

本個體財務報告係依據證券發行人財務報告編製準則編製。

### (二) 編製基礎

1. 除下列重要項目外，本個體財務報告係按歷史成本編製：

(1) 按公允價值衡量之透過損益按公允價值衡量之金融資產及負債(包括衍生工具)。

(2) 按退休基金資產減除確定福利義務現值之淨額認列之確定福利負債。

2. 編製符合金管會認可之國際財務報導準則、國際會計準則、解釋及解釋公告(以下簡稱 IFRSs)之財務報告需要使用一些重要會計估計，在應用本公司的會計政策過程中亦需要管理階層運用其判斷，涉及高度判斷或複雜性之項目，或涉及個體財務報告之重大假設及估計之項目，請詳附註五說明。

### (三) 外幣換算

本個體財務報告係以本公司之功能性貨幣「新台幣」作為表達貨幣列報。

1. 外幣交易及餘額

(1) 外幣交易採用交易日或衡量日之即期匯率換算為功能性貨幣，換算此等交易產生之換算差額認列為當期損益。

(2) 外幣貨幣性資產及負債餘額，按資產負債表日之即期匯率評價調整，因調整而產生之換算差額認列為當期損益。

(3) 外幣非貨幣性資產及負債餘額，屬透過損益按公允價值衡量者，按資產負債表日之即期匯率評價調整，因調整而產生之兌換差額認列為當期損益；屬透過其他綜合損益按公允價值衡量者，按資產負債表日之即期匯率評價調整，因調整而產生之兌換差額認列於其他綜合損益項目；屬非按公允價值衡量者，則按初始交易日之歷史匯率衡量。

(4) 所有兌換損益按交易性質於損益表之「其他利益及損失」列報。

2. 國外營運機構之換算

(1) 功能性貨幣與表達貨幣不同之所有公司個體及關聯企業，其經營結果和財務狀況以下列方式換算為表達貨幣：

A. 表達於每一資產負債表之資產及負債係以該資產負債表日之收盤匯率換算；

B. 表達於每一綜合損益表之收益及費損係以當期平均匯率換算；及

C. 所有因換算而產生之兌換差額認列為其他綜合損益。

- (2) 當部分處分或出售之國外營運機構為關聯企業時，將於其他綜合損益項下之兌換差額按比例重分類於當期損益作為出售利益或損失之一部分。惟當本公司即使仍保留對前關聯企業之部分權益，但已喪失對國外營運機構屬關聯企業之重大影響，則係以處分對國外營運機構之全部權益處理。
- (3) 當部分處分或出售之國外營運機構為子公司時，係按比例將認列為其他綜合損益之累計兌換差額重新歸屬予該國外營運機構之非控制權益。惟當本公司即使仍保留對前子公司之部分權益，但已喪失對國外營運機構屬子公司之控制，則係以處分對國外營運機構之全部權益處理。

#### (四) 資產負債區分流動及非流動之分類標準

##### 1. 資產符合下列條件之一者，分類為流動資產：

- (1) 預期將於正常營業週期中實現該資產，或意圖將其出售或消耗者。
- (2) 主要為交易目的而持有者。
- (3) 預期於資產負債表日後十二個月內實現者。
- (4) 現金或約當現金，但於資產負債表日後至少十二個月交換或用以清償負債受到限制者除外。

本公司將所有不符合上述條件之資產分類為非流動。

##### 2. 負債符合下列條件之一者，分類為流動負債：

- (1) 預期將於正常營業週期中清償者。
- (2) 主要為交易目的而持有者。
- (3) 預期於資產負債表日後十二個月內到期清償者。
- (4) 不能無條件將清償期限遞延至資產負債表日後至少十二個月者。負債之條款，可能依交易對方之選擇，以發行權益工具而導致清償者，不影響其分類。

本公司將所有不符合上述條件之負債分類為非流動。

#### (五) 約當現金

約當現金係指短期且具高度流動性之投資，該投資隨時可轉換成定額現金且價值變動之風險甚小。定期存款符合前述定義且其持有目的係為滿足營運上之短期現金承諾者，分類為約當現金。

#### (六) 透過損益按公允價值衡量之金融資產

1. 係指非屬按攤銷後成本衡量或透過其他綜合損益按公允價值衡量之金融資產。

2. 本公司對於符合交易慣例之透過損益按公允價值衡量之金融資產係採用交割日會計。
3. 本公司於原始認列時按公允價值衡量，相關交易成本認列於損益，後續按公允價值衡量，其利益或損失認列於損益。
4. 當收取股利之權利確立，與股利有關之經濟效益很有可能流入，及股利金額能可靠衡量時，本公司於損益認列股利收入。

#### (七) 按攤銷後成本衡量之金融資產

1. 係指同時符合下列條件者：
  - (1) 在以收取合約現金流量為目的之經營模式下持有該金融資產。
  - (2) 該金融資產之合約條款產生特定日期之現金流量，完全為支付本金及流通在外本金金額之利息。
2. 本公司對於符合交易慣例之按攤銷後成本衡量之金融資產係採用交易日會計。
3. 本公司於原始認列時按其公允價值加計交易成本衡量，後續採有效利息法按攤銷程序於流通期間內認列利息收入，及認列減損損失，並於除列時，將其利益或損失認列於損益。
4. 本公司持有不符合約當現金之定期存款，因持有期間短，折現之影響不重大，係以投資金額衡量。

#### (八) 應收帳款及票據

1. 係指依合約約定，已具無條件收取因移轉商品或勞務所換得對價金額權利之帳款及票據。
2. 屬未付息之短期應收帳款及票據，因折現之影響不大，本公司係以原始發票金額衡量。

#### (九) 金融資產減損

本公司於每一資產負債表日，就按攤銷後成本衡量之金融資產，包含重大財務組成部分之應收帳款，考量所有合理且可佐證之資訊(包括前瞻性者)後，對自原始認列後信用風險並未顯著增加者，按 12 個月預期信用損失金額衡量備抵損失；對自原始認列後信用風險已顯著增加者，按存續期間預期信用損失金額衡量備抵損失；就不包含重大財務組成部分之應收帳款，按存續期間預期信用損失金額衡量備抵損失。

#### (十) 金融資產之除列

本公司於符合下列情況之一時，將除列金融資產：

1. 收取來自金融資產現金流量之合約權力失效。

2. 移轉收取金融資產現金流量之合約權利，且業已移轉金融資產所有權之幾乎所有風險及報酬。

3. 移轉收取金融資產現金流量之合約權利，惟未保留對金融資產之控制。

(十一) 出租人之租賃交易-營業租賃

營業租賃之租賃收益扣除給予承租人之任何誘因，於租賃期間內按直線法攤銷認列為當期損益。

(十二) 存貨

存貨按成本與淨變現價值孰低者衡量，成本依移動平均法決定。比較成本與淨變現價值孰低時，採逐項比較法，淨變現價值係指在正常營業過程中之估計售價減除至完工尚須投入之估計成本及相關變動銷售費用後之餘額。

(十三) 採用權益法之投資-子公司及關聯企業

1. 子公司指受本公司控制之個體（包括結構型個體），當本公司暴露於來自對該個體之參與之變動報酬或對該等變動報酬享有權利，且透過對該個體之權力有能力影響該等報酬時，本公司即控制該個體。

2. 本公司與子公司間交易所產生之未實現損益業已銷除。子公司之會計政策已作必要之調整，與本公司採用之政策一致。

3. 本公司對子公司取得後之損益份額認列為當期損益，對其取得後之其他綜合損益份額則認列為其他綜合損益。如本公司對子公司所認列之損失份額等於或超過在該子公司之權益時，本公司繼續按持股比例認列損失。

4. 對子公司持股之變動若未導致喪失控制（與非控制權益之交易），係作為權益交易處理，亦即視為與業主間進行之交易。非控制權益之調整金額與所支付或收取對價之公允價值間之差額係直接認列為權益。

5. 關聯企業指所有本公司對其有重大影響而無控制之個體，一般係直接或間接持有其 20% 以上表決權之股份。本公司對關聯企業之投資採用權益法處理，取得時依成本認列。

6. 本公司對關聯企業取得後之損益份額認列為當期損益，對其取得後之其他綜合損益份額則認列為其他綜合損益。如本公司對任一關聯企業之損失份額等於或超過其在該關聯企業之權益（包括任何其他無擔保之應收款），本公司不認列進一步之損失，除非本公司對該關聯企業發生法定義務、推定義務或已代其支付款項。

7. 當關聯企業發生非損益及其他綜合損益之權益變動且不影響對關聯企



業之持股比例時，本公司將所有權益變動按持股比例認列為「資本公積」。

8. 本公司與關聯企業間交易所產生之未實現損益業已依其對關聯企業之權益比例銷除；除非證據顯示該交易所轉讓之資產已減損，否則未實現損失亦予以銷除。關聯企業之會計政策已作必要之調整，與本公司採用之政策一致。
9. 當本公司處分關聯企業時，如喪失對該關聯企業之重大影響，對於先前認列於其他綜合損益與該關聯企業有關之所有金額，其會計處理與本公司若直接處分相關資產或負債之基礎相同，亦即如先前認列為其他綜合損益之利益或損失，於處分相關資產或負債時將被重分類為損益，則當喪失對關聯企業之重大影響時，將該利益或損失自權益重分類為損益。如仍對該關聯企業有重大影響，僅按比例將先前在其他綜合損益中認列之金額依上述方式轉出。
10. 依證券發行人財務報告編製準則規定，個體財務報告當期損益及其他綜合損益應與合併基礎編製之財務報告中當期損益及其他綜合損益歸屬於母公司業主之分攤數相同，個體財務報告業主權益應與合併基礎編製之財務報告中歸屬於母公司業主之權益相同。

#### (十四) 不動產、廠房及設備

1. 不動產、廠房及設備係以取得成本為入帳基礎，並將購建期間之有關利息資本化。
2. 後續成本只有在與該項目有關之未來經濟效益很有可能流入本公司，且該項目之成本能可靠衡量時，才包括在資產之帳面金額或認列為一項單獨資產。被重置部分之帳面金額應除列。所有其他維修費用於發生時認列為當期損益。
3. 不動產、廠房及設備之後續衡量採成本模式，除土地不提折舊外，其他按估計耐用年限以直線法計提折舊。不動產、廠房及設備各項組成若屬重大，則單獨提列折舊。
4. 本公司於每一財務年度結束日對各項資產之殘值、耐用年限及折舊方法進行檢視，若殘值及耐用年限之預期值與先前之估計不同時，或資產所含之未來經濟效益之預期消耗型態已有重大變動，則自變動發生日起依國際會計準則第 8 號「會計政策、會計估計變動及錯誤」之會計估計變動規定處理。

各項資產之耐用年限如下：

房屋及建築	10年～55年
機器設備	2年～10年
辦公設備	3年～15年
其他設備	5年～15年

(十五) 承租人之租賃交易－使用權資產/租賃負債

1. 租賃資產於可供本公司使用之日認列為使用權資產及租賃負債。當租賃合約係屬短期租賃或低價值標的資產之租賃時，將租賃給付採直線法於租賃期間認列為費用。
2. 租賃負債於租賃開始日將尚未支付之租賃給付按本公司增額借款利率折現後之現值認列，租賃給付包括固定給付，減除可收取之任何租賃誘因。  
後續採利息法按攤銷後成本法衡量，於租賃期間提列利息費用。當非屬合約修改造成租賃期間或租賃給付變動時，將重評估租賃負債，並將再衡量數調整使用權資產。
3. 使用權資產於租賃開始日按成本認列，成本包括租賃負債之原始衡量金額及發生之任何原始直接成本。  
後續採成本模式衡量，於使用權資產之耐用年限屆滿時或租賃期間屆滿時兩者之較早者，提列折舊費用。當租賃負債重評估時，使用權資產將調整租賃負債之任何再衡量數。

(十六) 投資性不動產

投資性不動產以取得成本認列，後續衡量採成本模式。除土地外，按估計耐用年限以直線法提列折舊，耐用年限為 48～55 年。

(十七) 無形資產

電腦軟體以取得成本認列，依直線法按估計耐用年限 3～5 年攤銷。

(十八) 非金融資產減損

本公司於資產負債表日針對有減損跡象之資產，估計其可回收金額，當可回收金額低於其帳面價值時，則認列減損損失。可回收金額係指一項資產之公允價值減處分成本或其使用價值，兩者較高者。當以前年度已認列資產減損之情況不存在或減少時，則迴轉減損損失，惟迴轉減損損失而增加之資產帳面金額，不超過該資產若未認列減損損失情況下減除折舊或攤銷後之帳面金額。

(十九) 借款

係指向銀行借入之長、短期款項。本公司於原始認列時按公允價值減除交

易成本衡量，後續就減除交易成本後之價款與贖回價值之任何差額，採有效利息法按攤銷程序於流通期間內認列利息費用於損益。

#### (二十) 應付帳款及票據

1. 係指因賒購原物料、商品或勞務所發生之債務及因營業與非因營業而發生之應付票據。
2. 屬未付息之短期應付帳款及票據，因折現之影響不大，本公司係以原始發票金額衡量。

#### (二十一) 金融負債之除列

本公司於合約明定之義務履行、取消或到期時，除列金融負債。

#### (二十二) 員工福利

##### 1. 短期員工福利

短期員工福利係以預期支付之非折現金額衡量，並於相關服務提供時認列為費用。

##### 2. 退休金

###### (1) 確定提撥計畫

對於確定提撥計畫，係依權責發生基礎將應提撥之退休基金數額認列為當期之退休金成本。預付提撥金於可退還現金或減少未來給付之範圍內認列為資產。

###### (2) 確定福利計畫

A. 確定福利計畫下之淨義務係以員工當期或過去服務所賺得之未來福利金額折現計算，並以資產負債表日之確定福利義務現值減除計畫資產之公允價值。確定福利淨義務每年由精算師採用預計單位福利法計算，折現率則參考資產負債表日與確定福利計畫之貨幣及期間一致之政府公債之市場殖利率。

B. 確定福利計畫產生之再衡量數於發生當期認列於其他綜合損益，並表達於保留盈餘。

C. 前期服務成本之相關費用立即認列為損益。

##### 3. 員工酬勞及董監酬勞

員工酬勞及董監事酬勞係於具法律或推定義務且金額可合理估計時，認列為費用及負債。嗣後股東會決議實際配發金額與估列金額有差異時，則按會計估計變動處理。另以股票發放員工酬勞者，計算股數之基礎為董事會決議日前一收盤價。

### (二十三) 所得稅

1. 所得稅費用包含當期及遞延所得稅。除與列入其他綜合損益或直接列入權益之項目有關之所得稅分別列入其他綜合損益或直接列入權益外，所得稅係認列於損益。
2. 本公司依據營運及產生應課稅所得之所在國家在資產負債表日已立法或已實質性立法之稅率計算當期所得稅。管理階層就適用所得稅相關法規定期評估所得稅申報之狀況，並在適用情況下根據預期須向稅捐機關支付之稅款估列所得稅負債。未分配盈餘依所得稅法加徵之所得稅，嗣盈餘產生年度之次年度於股東會通過盈餘分派案後，始就實際盈餘之分派情形，認列之未分配盈餘所得稅費用。
3. 遞延所得稅採用資產負債表法，按資產及負債之課稅基礎與其於個體資產負債表之帳面金額所產生之暫時性差異認列。源自於原始認列之商譽所產生之遞延所得稅負債則不予認列，若遞延所得稅源自於交易(不包括企業合併)中對資產或負債之原始認列，且在交易當時未影響會計利潤或課稅所得(課稅損失)，則不予認列。若投資子公司及關聯企業產生之暫時性差異，本公司可以控制暫時性差異迴轉之時點，且暫時性差異很有可能於可預見之未來不會迴轉者則不予認列。遞延所得稅採用在資產負債表日已立法或已實質性立法，並於有關之遞延所得稅資產實現或遞延所得稅負債清償時預期適用之稅率(及稅法)為準。
4. 遞延所得稅資產於暫時性差異很有可能用以抵減未來應課稅所得之範圍內認列，並於每一資產負債表日重評估未認列及已認列之遞延所得稅資產。
5. 當有法定執行權將所認列之當期所得稅資產及負債金額互抵且有意圖以淨額基礎清償或同時實現資產及清償負債時，始將當期所得稅資產及當期所得稅負債互抵；當有法定執行權將當期所得稅資產及當期所得稅負債互抵，且遞延所得稅資產及負債由同一稅捐機關課徵所得稅之同一納稅主體、或不同納稅主體產生但各主體意圖以淨額基礎清償或同時實現資產及清償負債時，始將遞延所得稅資產及負債互抵。

### (二十四) 股本

1. 普通股分類為權益。直接歸屬於發行新股或認股權之增額成本以扣除所得稅後之淨額於權益中列為價款減項。
2. 本公司買回已發行股票時，將所支付之對價包括任何可直接歸屬之增額成本以稅後淨額認列為股東權益之減項。買回之股票後續再發行時，所收取之對價扣除任何可直接歸屬之增額成本及所得稅影響

後與帳面價值之差額認列為股東權益之調整。另，自民國 91 年 1 月 1 日起，子公司持有本公司股票視同庫藏股處理。

#### (二十五) 股利分配

分派予本公司股東之股利於本公司股東會決議分派股利時於財務報告認列，分派現金股利認列為負債。

#### (二十六) 收入認列

##### 1. 商品銷售

(1) 銷貨收入於產品之控制移轉予客戶時認列，客戶對於產品銷售之通路及價格具有裁量權，且本公司並無尚未履行之履約義務可能影響客戶接受該產品時。當產品被運送至指定地點，陳舊過時及滅失之風險已移轉予客戶，且客戶依據銷售合約接受產品，或有客觀證據證明所有接受標準皆已滿足時，商品交付方屬發生。

(2) 本公司對銷售之產品提供標準保固，對產品瑕疵負有退款之義務，於銷貨時認列負債準備。

(3) 應收帳款於商品交付予客戶時認列，因自該時點起本公司對合約價款具無條件權利，僅須時間經過即可自客戶收取對價。

##### 2. 取得客戶合約成本

本公司為取得客戶合約所發生之增額成本雖預期可回收，惟相關合約期間短於一年，故將該等成本於發生時認列於費用。

#### (二十七) 政府補助

政府補助於可合理確信企業將遵循政府補助所附加之條件，且將可收到該項補助時，按公允價值認列。若政府補助之性質係補償本集團發生之費用，則在相關費用發生期間依有系統之基礎將政府補助認列為當期損益。

### 五、重大會計判斷、估計及假設不確定性之主要來源

本公司編製本個體財務報告時，管理階層已運用其判斷以決定所採用之會計政策，並依據資產負債表日當時之情況對於未來事件之合理預期以作出會計估計及假設。所作出之重大會計估計與假設可能與實際結果存有差異，將考量歷史經驗及其他因子持續評估及調整。該等估計及假設具有導致資產及負債帳面金額於下個財務年度重大調整之風險。請詳下列對重大會計判斷、估計與假設不確定性之說明：

#### (一) 會計政策採用之重要判斷

無。

## (二)重要會計估計及假設

### 1. 應收帳款之評價

當有客觀證據顯示減損跡象時，考量未來現金流量之估計。減損損失之金額係以該資產之帳面價值及估計未來現金流量按該金融資產之原始有效利率折現之現值間的差額衡量。若未來實際現金流量少於預期可能會產生重大減損損失。

### 2. 存貨之評價

由於存貨須以成本與淨變現價值孰低者計價，故本公司必須運用判斷及估計決定資產負債表日存貨之淨變現價值。由於科技快速變遷，本公司評估資產負債表日存貨因正常損耗、過時陳舊或無市場銷售價值之金額，並將存貨成本沖減至淨變現價值。此存貨評價主要係依未來特定期間內之產品需求為估計基礎，故可能產生重大變動。

## 六、重要會計項目之說明

### (一)現金及約當現金

	110年12月31日	109年12月31日
現金：		
支票存款及活期存款	\$ 206,350	\$ 76,516
庫存現金及零用金	75	75
約當現金：		
定期存款	215,267	221,489
	<u>\$ 421,692</u>	<u>\$ 298,080</u>

1. 本公司往來之金融機構信用品質良好，且本公司與多家金融機構往來以分散信用風險，預期發生違約之可能性甚低。
2. 本公司未有將現金及約當現金提供質押之情形。

### (二)透過損益按公允價值衡量之金融資產

項	目	110年12月31日	109年12月31日
流動項目：			
強制透過損益按公允價值衡量之金融資產			
上市櫃公司股票		\$ 84,051	\$ -
評價調整		(4,950)	-
		<u>\$ 79,101</u>	<u>\$ -</u>

項	目	110年12月31日	109年12月31日
非流動項目：			
強制透過損益按公允價值衡量之金融資產			
	上市櫃公司股票	\$ 198,997	\$ 201,157
	非上市櫃公司股票	43,000	30,000
		241,997	231,157
	評價調整	(210,762)	(214,813)
		\$ 31,235	\$ 16,344

1. 透過損益按公允價值衡量之金融資產認列於損益之明細如下：

	110年度	109年度
強制透過損益按公允價值衡量之金融資產		
權益工具	\$ 15,651	\$ 5,155
持有供交易之金融負債		
遠期外匯合約	-	(771)
	\$ 15,651	\$ 4,384

2. 本公司未有將透過損益按公允價值衡量之金融資產提供質押之情形。

3. 相關透過損益按公允價值衡量之金融資產信用風險資訊請詳附註十二、(二)。

(三) 按攤銷後成本衡量之金融資產

項	目	110年12月31日	109年12月31日
流動項目：			
	原始到期日超過三個月之定期存款	\$ 110,720	\$ 113,920
非流動項目：			
	普通公司債	\$ 968,800	\$ 284,800

1. 按攤銷後成本衡量之金融資產認列於損益之明細如下：

	110年度	109年度
利息收入	\$ 64,003	\$ 7,841

2. 本公司未有將按攤銷後成本衡量之金融資產提供作為質押擔保之情形。

3. 相關按攤銷後成本衡量之金融資產信用風險資訊請詳附註十二、(二)。

(四) 應收票據及帳款

	110年12月31日	109年12月31日
應收票據	\$ 8,791	\$ 8,113
應收帳款	\$ 269,957	\$ 211,736
減：備抵損失	(1,475)	(3,656)
	\$ 268,482	\$ 208,080

1. 本公司採用應收票據均未逾期，應收帳款之帳齡分析，請詳附註十二、(二)之說明。
2. 民國 110 年 12 月 31 日及 109 年 12 月 31 日之應收帳款及應收票據餘額均為客戶合約所產生，另於民國 109 年 1 月 1 日客戶合約之應收款餘額為\$168,570。
3. 本公司並未持有任何的擔保品。
4. 相關應收帳款及應收票據信用風險資訊請詳附註十二、(二)。

(五) 存貨

	110年12月31日		
	成本	備抵跌價損失	帳面金額
商品存貨	\$ 773,399	(\$ 14,774)	\$ 758,625
	109年12月31日		
	成本	備抵跌價損失	帳面金額
原料	\$ 657	(\$ 654)	\$ 3
商品存貨	425,246	(26,030)	399,216
	\$ 425,903	(\$ 26,684)	\$ 399,219

當期認列之存貨相關損費如下：

	110年度	109年度
已出售存貨成本	\$ 1,864,769	\$ 1,541,504
存貨跌價回升利益	(10,454)	(16,229)
	\$ 1,854,315	\$ 1,525,275

本公司因出售原已提列跌價損失之產品，導致存貨淨變現價值回升。

(六) 預付款項

	110年12月31日	109年12月31日
預付貨款	\$ 127,341	\$ 190,707
其他	21,163	22,295
	\$ 148,504	\$ 213,002



(七)採用權益法之投資

子 公 司	110年12月31日	109年12月31日
Solomon Cayman International Corp.	\$ 228,008	\$ 242,552
富相科技(股)公司	1,141,138	1,056,177
摩迪投資(股)公司	326,115	313,744
三門科技(股)公司	247,102	228,291
新門科技(股)公司	125,371	123,274
Total Profit	7,807	10,099
興門科技(股)公司	16	16
業生科技(股)公司	54,348	62,030
Solomon Science Technology(VN) Co., Ltd.	3,254	6,866
Solomon Robotics(THAI) Ltd.	5,667	7,030
Solomon Technology(USA) Corp.	2,563	17,452
吉帝投資(股)公司	346	350
高效能源(股)公司	243	245
盈門能源科技(股)公司	88,240	51,234
	<u>\$ 2,230,218</u>	<u>\$ 2,119,360</u>

1. 本公司民國 110 年及 109 年度採權益法評價所認列之投資收益分別計 \$113,138 及 \$43,533，係依各該被投資公司所委任會計師查核簽證之財務報告認列之。本科目變動明細如下：

	110年	109年
1月1日	\$ 2,119,360	\$ 2,225,185
增加採用權益法之投資	60,000	147,274
採用權益法之被投資公司減資退回股款	-	( 94,147)
採用權益法之投資損益份額	113,138	43,533
採用權益法之盈餘分派	( 52,474)	( 210,046)
資本公積變動	3,053	3,540
其他權益變動	( 12,859)	4,021
12月31日	<u>\$ 2,230,218</u>	<u>\$ 2,119,360</u>

2. 本公司之子公司摩迪投資(股)公司係於民國 90 年 11 月 12 日公司法修法前，為因應財務運作而持有本公司股票，於民國 110 年及 109 年度認列金融資產評價(損)益分別 \$472 及 (\$292)。本公司依財務會計準則規定，視為庫藏股票處理，未認列相關損益。
3. 本公司之子公司相關資訊請參見本公司民國 110 年度合併財務報表附註四(三)。

(八) 不動產、廠房及設備

	土地	房屋及建築	機器設備	辦公設備	未完工程 及待驗設備	其他	合計
<u>110年1月1日</u>							
成本	\$ 292,326	\$ 224,796	\$ 38,848	\$ 15,096	\$ -	\$ 19,713	\$ 590,779
累計折舊	-	( 80,823)	( 17,118)	( 11,467)	-	( 12,616)	( 122,024)
	<u>\$ 292,326</u>	<u>\$ 143,973</u>	<u>\$ 21,730</u>	<u>\$ 3,629</u>	<u>\$ -</u>	<u>\$ 7,097</u>	<u>\$ 468,755</u>
<u>110年</u>							
1月1日	\$ 292,326	\$ 143,973	\$ 21,730	\$ 3,629	\$ -	\$ 7,097	\$ 468,755
增添	-	3,735	11,321	358	-	17	15,431
重分類	( 31,092)	( 18,782)	1,227	-	-	-	( 48,647)
折舊費用	-	( 3,711)	( 10,585)	( 2,910)	-	( 1,522)	( 18,728)
12月31日	<u>\$ 261,234</u>	<u>\$ 125,215</u>	<u>\$ 23,693</u>	<u>\$ 1,077</u>	<u>\$ -</u>	<u>\$ 5,592</u>	<u>\$ 416,811</u>
<u>110年12月31日</u>							
成本	\$ 261,234	\$ 201,153	\$ 51,364	\$ 15,454	\$ -	\$ 19,730	\$ 548,935
累計折舊	-	( 75,938)	( 27,671)	( 14,377)	-	( 14,138)	( 132,124)
	<u>\$ 261,234</u>	<u>\$ 125,215</u>	<u>\$ 23,693</u>	<u>\$ 1,077</u>	<u>\$ -</u>	<u>\$ 5,592</u>	<u>\$ 416,811</u>
<u>109年1月1日</u>							
成本	\$ 299,235	\$ 229,500	\$ 31,672	\$ 14,900	\$ 150	\$ 16,431	\$ 591,888
累計折舊	-	( 78,525)	( 10,048)	( 8,631)	-	( 11,543)	( 108,747)
	<u>\$ 299,235</u>	<u>\$ 150,975</u>	<u>\$ 21,624</u>	<u>\$ 6,269</u>	<u>\$ 150</u>	<u>\$ 4,888</u>	<u>\$ 483,141</u>
<u>109年</u>							
1月1日	\$ 299,235	\$ 150,975	\$ 21,624	\$ 6,269	\$ 150	\$ 4,888	\$ 483,141
增添	-	760	2,552	484	-	3,282	7,078
重分類	( 6,909)	( 3,651)	5,435	-	( 150)	-	( 5,275)
折舊費用	-	( 4,111)	( 7,881)	( 3,124)	-	( 1,073)	( 16,189)
12月31日	<u>\$ 292,326</u>	<u>\$ 143,973</u>	<u>\$ 21,730</u>	<u>\$ 3,629</u>	<u>\$ -</u>	<u>\$ 7,097</u>	<u>\$ 468,755</u>
<u>109年12月31日</u>							
成本	\$ 292,326	\$ 224,796	\$ 38,848	\$ 15,096	\$ -	\$ 19,713	\$ 590,779
累計折舊	-	( 80,823)	( 17,118)	( 11,467)	-	( 12,616)	( 122,024)
	<u>\$ 292,326</u>	<u>\$ 143,973</u>	<u>\$ 21,730</u>	<u>\$ 3,629</u>	<u>\$ -</u>	<u>\$ 7,097</u>	<u>\$ 468,755</u>

1. 本公司以不動產、廠房及設備提供擔保之資訊請詳附註八之說明。

2. 不動產、廠房及設備無利息資本化之情形。

(九) 租賃交易—承租人

1. 本公司租賃之標的資產包括建物及公務車等，租賃合約之期間通常介於 1 到 5 年。租賃合約是採個別協商並包含各種不同的條款及和條件，除租賃

之資產不得用作借貸擔保外，未有加諸其他之限制。

2. 使用權資產之帳面價值與認列之折舊費用資訊如下：

	<u>110年12月31日</u>	<u>109年12月31日</u>
	帳面金額	帳面金額
房屋	\$ 2,757	\$ 2,857
運輸設備（公務車）	1,725	2,244
	<u>\$ 4,482</u>	<u>\$ 5,101</u>
	<u>110年度</u>	<u>109年度</u>
	折舊費用	折舊費用
房屋	\$ 2,659	\$ 2,088
運輸設備（公務車）	1,572	2,084
	<u>\$ 4,231</u>	<u>\$ 4,172</u>

3. 本公司於民國 110 年及 109 年度使用權資產之增添分別為 \$3,612 及 \$6,049。

4. 與租賃合約有關之損益項目資訊如下：

	<u>110年度</u>	<u>109年度</u>
<u>影響當期損益之項目</u>		
租賃負債之利息費用	\$ 41	\$ 66
屬短期租賃合約之費用	\$ 4,802	\$ 5,120
屬低價值資產租賃之費用	\$ 2,241	\$ 2,604

5. 本公司於民國 110 年及 109 年度租賃現金流出總額分別為 \$11,217 及 \$11,909。

(十) 租賃交易－出租人

1. 本公司出租之標的資產為建物，租賃合約之期間通常介於 1 到 3 年，租賃合約是採個別協商並包含各種不同的條款及和條件。為保全出租資產之使用情況，通常會要求承租人不得將租賃資產用作借貸擔保，或承租人以其他變相方法供他人使用。

2. 本公司於民國 110 年及 109 年基於營業租賃合約分別認列 \$49,434 及 \$46,815 之租金收入，內中無屬變動租賃給付。

3. 本公司以營業租賃出租之租賃給付之到期日分析如下：

	<u>110年12月31日</u>	<u>109年12月31日</u>
110年	\$ -	\$ 41,920
111年	42,005	26,443
112年	19,212	5,816
113年	6,795	1,359
	<u>\$ 68,012</u>	<u>\$ 75,538</u>

(十一) 投資性不動產

	<u>土地</u>	<u>房屋及建築</u>	<u>合計</u>
<u>110年1月1日</u>			
成本	\$ 515,244	\$ 557,880	\$ 1,073,124
累計折舊	-	(238,989)	(238,989)
	<u>\$ 515,244</u>	<u>\$ 318,891</u>	<u>\$ 834,135</u>
<u>110年</u>			
1月1日	\$ 515,244	\$ 318,891	\$ 834,135
重分類	31,092	18,782	49,874
折舊費用	-	(10,966)	(10,966)
12月31日	<u>\$ 546,336</u>	<u>\$ 326,707</u>	<u>\$ 873,043</u>
<u>110年12月31日</u>			
成本	\$ 546,336	\$ 585,258	\$ 1,131,594
累計折舊	-	(258,551)	(258,551)
	<u>\$ 546,336</u>	<u>\$ 326,707</u>	<u>\$ 873,043</u>
<u>109年1月1日</u>			
成本	\$ 508,335	\$ 552,266	\$ 1,060,601
累計折舊	-	(226,845)	(226,845)
	<u>\$ 508,335</u>	<u>\$ 325,421</u>	<u>\$ 833,756</u>
<u>109年</u>			
1月1日	\$ 508,335	\$ 325,421	\$ 833,756
重分類	6,909	3,801	10,710
折舊費用	-	(10,331)	(10,331)
12月31日	<u>\$ 515,244</u>	<u>\$ 318,891</u>	<u>\$ 834,135</u>
<u>109年12月31日</u>			
成本	\$ 515,244	\$ 557,880	\$ 1,073,124
累計折舊	-	(238,989)	(238,989)
	<u>\$ 515,244</u>	<u>\$ 318,891</u>	<u>\$ 834,135</u>

1. 投資性不動產之租金收入及直接營運費用：

	<u>110年度</u>	<u>109年度</u>
投資性不動產之租金收入	\$ 49,434	\$ 46,815
當期產生租金收入之投資性不動產所發生之直接營運費用	\$ 10,959	\$ 13,130
當期未產生租金收入之投資性不動產所發生之直接營運費用	\$ 5,498	\$ 5,025

2. 本公司持有之投資性不動產於民國 110 年及 109 年 12 月 31 日之公允價值分別為\$1,501,592 及\$1,415,507，係依獨立評價專家之評價結果，該評價係採用收益法及比較法，並考慮一定權重計算而得，收益法主要假設如下：

	<u>110年12月31日</u>	<u>109年12月31日</u>
收益資本化率	1.79%~2.15%	1.67%~2.29%

3. 本公司以投資性不動產提供擔保之資訊請詳附註八之說明。

(十二) 其他非流動資產

	<u>110年12月31日</u>	<u>109年12月31日</u>
催收款項	\$ 21,907	\$ 22,086
減：備抵損失-催收款項	( 21,907)	( 22,086)
存出保證金	14,252	18,039
淨確定福利資產	31,460	28,268
遞延費用	220	961
其他	3,919	3,919
	<u>\$ 49,851</u>	<u>\$ 51,187</u>

(十三) 短期借款

	<u>110年12月31日</u>	<u>109年12月31日</u>
銀行借款		
信用借款	\$ 470,264	\$ 255,099
擔保借款	837,000	142,278
	<u>\$ 1,307,264</u>	<u>\$ 397,377</u>
利率區間	<u>0.80%~1.10%</u>	<u>0.85%~1.10%</u>

註：質押擔保情形請詳附註八說明。

(十四) 其他應付款

	<u>110年12月31日</u>	<u>109年12月31日</u>
應付薪資及獎金	\$ 49,348	\$ 37,730
應付勞務費	821	448
應付地價稅及房屋稅	4,363	3,527
應付運費	1,127	917
應付勞健保	4,007	3,660
其他應付款	<u>14,201</u>	<u>15,068</u>
	<u>\$ 73,867</u>	<u>\$ 61,350</u>

(十五) 淨確定福利負債

1. 確定給付計劃

本公司依據「勞動基準法」之規定，訂有確定福利之退休辦法，適用於民國94年7月1日實施「勞工退休金條例」前所有正式員工之服務年資，以及於實施「勞工退休金條例」後選擇繼續適用勞動基準法員工之後續服務年資。員工符合退休條件者，退休金之支付係根據服務年資及退休前6個月之平均薪資計算，15年以內(含)的服務年資每滿一年給予兩個基數，超過15年之服務年資每滿一年給予一個基數，惟累積最高以45個基數為限。本公司按月就薪資總額2%提撥退休基金，以勞工退休準備金監督委員會之名義專戶儲存於台灣銀行。另本公司於每年年度終了前，估算前項勞工退休準備金專戶餘額，若該餘額不足給付次一年度內預估符合退休條件之勞工依前述計算之退休金數額，本公司將於次年度三月底前一次提撥其差額。

(1) 資產負債表認列之金額如下：

	<u>110年12月31日</u>	<u>109年12月31日</u>
確定福利義務現值	\$ 40,088	\$ 54,210
計畫資產公允價值	<u>( 71,548)</u>	<u>( 82,478)</u>
淨確定福利負債(資產)	<u>(\$ 31,460)</u>	<u>(\$ 28,268)</u>

(2) 淨確定福利負債之變動如下：

	確定福利 義務現值	計畫資產 公允價值	淨確定福利 負債(資產)
110年			
1月1日餘額	\$ 54,210	(\$ 82,478)	(\$ 28,268)
當期服務成本	335	-	335
利息費用(收入)	163	(248)	(85)
	<u>54,708</u>	<u>(82,726)</u>	<u>(28,018)</u>
再衡量數：			
計畫資產報酬(不包括 包含於利息收入或 費用之金額)	-	(1,304)	(1,304)
財務假設變動影響數	(1,214)	-	(1,214)
經驗調整	36	-	36
	<u>(1,178)</u>	<u>(1,304)</u>	<u>(2,482)</u>
支付退休金	(13,442)	12,482	(960)
12月31日餘額	<u>\$ 40,088</u>	<u>(\$ 71,548)</u>	<u>(\$ 31,460)</u>
	確定福利 義務現值	計畫資產 公允價值	淨確定福利 負債(資產)
109年			
1月1日餘額	\$ 54,943	(\$ 82,518)	(\$ 27,575)
當期服務成本	422	-	422
利息費用(收入)	330	(495)	(165)
	<u>55,695</u>	<u>(83,013)</u>	<u>(27,318)</u>
再衡量數：			
計畫資產報酬(不包括 包含於利息收入或 費用之金額)	-	(2,941)	(2,941)
財務假設變動影響數	1,056	-	1,056
經驗調整	935	-	935
	<u>1,991</u>	<u>(2,941)</u>	<u>(950)</u>
支付退休金	(3,476)	3,476	-
12月31日餘額	<u>\$ 54,210</u>	<u>(\$ 82,478)</u>	<u>(\$ 28,268)</u>

(3) 本公司之確定福利退休計畫基金資產，係由臺灣銀行按該基金年度投資運用計畫所定委託經營項目之比例及金額範圍內，依勞工退休基金收支保管及運用辦法第六條之項目（即存放國內外之金融機構，投資國內外上市、上櫃或私募之權益證券及投資國內外不動產之證券化商品等）辦理委託經營，相關運用情形係由勞工退休基金監理會進行監督。該基金之運用，其每年決算分配之最低收益，不得低於依當地銀行二年定期存款利率計算之收益，若有不足，則經

主管機關核准後由國庫補足。因本公司無權參與該基金之運作及管理，故無法依國際會計準則第 19 號第 142 段規定揭露計劃資產公允價值之分類。民國 110 年及 109 年 12 月 31 日構成該基金總資產之公允價值，請詳政府公告之各年度之勞工退休基金運用報告。

(4)有關退休金之精算假設彙總如下：

	<u>110年度</u>	<u>109年度</u>
折現率	<u>0.70%</u>	<u>0.30%</u>
未來薪資增加率	<u>3.00%</u>	<u>3.00%</u>

對於未來死亡率之假設係按照各國已公布的統計數字及經驗估計。

因採用之主要精算假設變動而影響之確定福利義務現值分析如下：

	<u>折現率</u>		<u>未來薪資增加率</u>	
	<u>增加0.25%</u>	<u>減少0.25%</u>	<u>增加0.25%</u>	<u>減少0.25%</u>
110年12月31日				
對確定福利義務現值之影響	(\$ <u>731</u> )	<u>\$ 752</u>	<u>\$ 635</u>	(\$ <u>621</u> )
	<u>折現率</u>		<u>未來薪資增加率</u>	
	<u>增加0.25%</u>	<u>減少0.25%</u>	<u>增加0.25%</u>	<u>減少0.25%</u>

109年12月31日

對確定福利義務現值之影響	(\$ <u>883</u> )	<u>\$ 909</u>	<u>\$ 766</u>	(\$ <u>749</u> )
--------------	------------------	---------------	---------------	------------------

上述之敏感度分析係基於其他假設不變的情況下分析單一假設變動之影響。實務上許多假設的變動則可能是連動的。敏感度分析係與計算資產負債表之淨退休金負債所採用的方法一致。

本期編製敏感度分析所使用之方法與假設與前期相同。

(5)本公司於民國 111 年度預計支付予退休計畫之提撥金為\$5,634。

(6)截至 110 年 12 月 31 日，該退休計畫之加權平均存續期間為 8 年。退休金支付之到期分析如下：

短於1年	\$ 5,634
2-5年	10,744
5年以上	<u>13,187</u>
	<u>\$ 29,565</u>

## 2. 確定提撥計劃

自民國 94 年 7 月 1 日起，本公司依據「勞工退休金條例」，訂有確定提撥之退休辦法，適用於本國籍之員工。本公司就員工選擇適用「勞工退休金條例」所定之勞工退休金制度部分，每月按薪資之 2%提繳勞工退休金至勞保局員工個人帳戶，員工退休金之支付依員工個人之退休金專



戶及累積收益之金額採月退休金或一次退休金方式領取。

民國 110 年及 109 年度，本公司依上開退休金辦法認列之退休金成本分別為 \$12,761 及 \$12,098。

(十六) 所得稅

1. 所得稅費用組成如下：

(1) 所稅費用組成如下：

	<u>110年度</u>	<u>109年度</u>
當期所得稅：		
未分配盈餘加徵所得稅	\$ -	\$ 5,254
以前年度所得稅(高)低估數	( 276)	965
當期所得稅總額	( 276)	6,219
遞延所得稅：		
暫時性差異之原始產生及迴轉	14,530	7,532
所得稅費用	<u>\$ 14,254</u>	<u>\$ 13,751</u>

(2) 與其他綜合損益相關之所得稅金額：

	<u>110年度</u>	<u>109年度</u>
確定福利義務之再衡量數	(\$ 496)	(\$ 190)

2. 所得稅費用與會計利潤關係如下：

	<u>110年度</u>	<u>109年度</u>
稅前淨利按法定稅率計算之所得稅	\$ 42,553	\$ 6,814
按法令規定調整項目之所得稅影響數	( 22,014)	( 8,096)
虧損扣抵之所得稅影響數	( 6,009)	-
課稅損失未認列遞延所得稅資產	-	8,814
以前年度所得稅(高)低估數	( 276)	965
未分配盈餘加徵所得稅	-	5,254
所得稅費用	<u>\$ 14,254</u>	<u>\$ 13,751</u>

3. 因暫時性差異而產生之各遞延所得稅資產或負債金額如下：

	110年			
	1月1日	認列於損益	認列於其 他綜合損益	12月31日
暫時性差異：				
-遞延所得稅資產：				
備抵損失超限數	\$ 3,649	\$ 428	\$ -	\$ 4,077
備抵存貨跌價損失	5,337	( 2,091)	-	3,246
未實現兌換損失	8,207	3,135	-	11,342
未實現安裝費用	20,859	( 16,002)	-	4,857
	<u>\$ 38,052</u>	<u>(\$ 14,530)</u>	<u>\$ -</u>	<u>\$ 23,522</u>
-遞延所得稅負債：				
確定福利義務之再衡量數	<u>(\$ 12,502)</u>	<u>\$ -</u>	<u>(\$ 496)</u>	<u>(\$ 12,998)</u>

	109年			
	1月1日	認列於損益	認列於其 他綜合損益	12月31日
暫時性差異：				
-遞延所得稅資產：				
備抵損失超限數	\$ 3,649	\$ -	\$ -	\$ 3,649
備抵存貨跌價損失	8,583	( 3,246)	-	5,337
未實現兌換損失	1,802	6,405	-	8,207
未實現安裝費用	31,550	( 10,691)	-	20,859
	<u>\$ 45,584</u>	<u>(\$ 7,532)</u>	<u>\$ -</u>	<u>\$ 38,052</u>
-遞延所得稅負債：				
確定福利義務之再衡量數	<u>(\$ 12,312)</u>	<u>\$ -</u>	<u>(\$ 190)</u>	<u>(\$ 12,502)</u>

5. 本公司尚未使用之課稅損失之有效期限及未認列遞延所得稅資產相關金額如下：

110年12月31日				
發生年度	申報數	尚未抵減金額	未認列遞延	
			所得稅資產金額	最後扣抵年度
民國109年	\$ 75,590	\$ 45,538	\$ 45,538	民國119年

109年12月31日				
發生年度	申報數	尚未抵減金額	未認列遞延	
			所得稅資產金額	最後扣抵年度
民國109年	\$ 75,590	\$ 75,590	\$ 75,590	民國119年

4. 未認列為遞延所得稅資產之可減除暫時性差異：

	110年12月31日	109年12月31日
可減除暫時性差異	<u>\$ 267,982</u>	<u>\$ 207,898</u>

5. 本公司營利事業所得稅業經稅捐稽徵機關核定至民國 107 年度。

(十七) 普通股股本

1. 截至民國 110 年及 109 年 12 月 31 日止，本公司額定資本額均為 \$5,000,000(內含員工認股權憑證 \$560,000 及公司債可轉換股份 \$500,000)，流通在外股數(扣除庫藏股股數)皆為 171,371 仟股，每股面額新台幣 10 元。

2. 庫藏股

(1) 本公司之子公司持有本公司股份變動明細如下：

	摩迪投資股份有限公司		
	股數(仟股)	帳面價值	市價
民國110年1月1日餘額	100	\$ 6,042	\$ 1,928
民國110年12月31日餘額	100	\$ 6,042	\$ 2,400
	摩迪投資股份有限公司		
	股數(仟股)	帳面價值	市價
民國109年1月1日餘額	100	\$ 6,042	\$ 2,220
民國109年12月31日餘額	100	\$ 6,042	\$ 1,928

(2) 本公司持有之庫藏股票依證券交易法規定不得質押，亦不得享有股東權利。

(十八) 資本公積

1. 依公司法規定，超過票面金額發行股票所得產生之溢額及受領贈與之所得產生之資本公積，除得用於彌補虧損外，於公司無累積虧損時，得按股東原有股份之比例發給新股或現金。另，依證券交易法之相關規定，以上開資本公積撥充資本時，每年以其合計數不超過實收資本額百分之十為限。公司非於盈餘公積填補資本虧損仍有不足時，不得以資本公積補充之。

2. 本公司資本公積明細及變動如下表：

	110年				
	庫藏股票 交 易	認列對子公司 所有權益變動數	合併溢額	其他	合計
1月1日	\$ 32,683	\$ 140,525	\$ 9,473	\$ 29,404	\$ 212,085
本期變動	-	2,141	-	912	3,053
12月31日	\$ 32,683	\$ 142,666	\$ 9,473	\$ 30,316	\$ 215,138

109年

	庫藏股票 交 易	認列對子公司 所有權益變動數	合併溢額	其他	合計
1月1日	\$ 32,683	\$ 137,776	\$ 9,473	\$ 28,613	\$ 208,545
本期變動	-	2,749	-	791	3,540
12月31日	\$ 32,683	\$ 140,525	\$ 9,473	\$ 29,404	\$ 212,085

(十九) 保留盈餘

1. 本公司章程規定，每年度決算獲有盈餘時，除依法先行完納稅捐及彌補歷年虧損後，應先提出其餘額之百分之十為法定盈餘公積，並依證券交易法及相關函釋規定提列特別盈餘公積，如尚有盈餘，加計以前年度未分配盈餘，為可供分配盈餘後，由董事會擬具分派議案，提請股東會決議分派之。前項盈餘、法定公積及資本公積以現金發放者，授權董事會以三分之二以上董事出席及出席董事過半數之決議分派之，並報告股東會；以發行新股方式為之時，則應依前項規定由股東會決議辦理。
2. 法定盈餘公積除彌補公司虧損及按股東原有股份之比例發給新股或現金外，不得使用之，惟發給新股或現金者，以該項公積超過實收資本額百分之二十五之部分為限。
3. 本公司分派盈餘時，依法令規定須就當年度資產負債表日之其他權益項目借方餘額提列特別盈餘公積始得分派，嗣後其他權益項目借方餘額迴轉時，迴轉金額得列入可供分派盈餘中。
4. 本公司分別於民國 110 年 7 月 15 日及 109 年 6 月 2 日，經股東會決議通過民國 109 年度及 108 年度盈餘分派案如下：

	109 年 度		108 年 度	
	金 額	每股股利 (元)	金 額	每股股利 (元)
法定盈餘公積	\$ 2,118		\$ 32,078	
(迴轉)特別盈餘公積	( 3,436)		37,677	
現金股利	85,736	\$ 0.50	137,177	\$ 0.80

5. 本公司於民國 111 年 3 月 16 日經董事會提議民國 110 年度盈餘分派案如下：

	110 年 度	
	金 額	每股股利 (元)
法定盈餘公積	\$ 20,123	
特別盈餘公積	13,792	
現金股利	154,324	\$ 0.90

本公司於民國 110 年度盈餘分配案，截至民國 111 年 3 月 16 日止，尚未經股東會通過，有關董事會通過及股東會決議盈餘分派情形，可至「公開資訊觀測站」查詢。

(二十) 其他權益項目

	110年	109年
	外幣換算	外幣換算
1月1日	(\$ 133,469)	(\$ 136,905)
外幣換算差異數-本公司	( 13,791)	3,436
12月31日	(\$ 147,260)	(\$ 133,469)

(二十一) 營業收入

	110年度	109年度
客戶合約之收入	\$ 2,280,169	\$ 1,869,734

1. 客戶合約收入之細分

本公司之收入源於某一時點移轉之商品及勞務，收入可細分為下列主要部門別：

	110年度				
	台灣				
	電子通路業	光電製造業	機電事業群	自動化事業群	合計
外部客戶收入	\$ 110,317	\$ 347,536	\$ 645,638	\$ 1,176,678	\$ 2,280,169
	109年度				
	台灣				
	電子通路業	光電製造業	機電事業群	自動化事業群	合計
外部客戶收入	\$ 87,740	\$ 254,132	\$ 619,417	\$ 908,445	\$ 1,869,734

2. 合約負債

本公司認列客戶合約收入相關之合約負債如下：

	110年12月31日	109年12月31日	109年1月1日
預收貨款	\$ 191,277	\$ 126,168	\$ 26,165

3. 本公司合約負債期初餘額於民國 110 年及 109 年度認列收入分別計 \$95,794 及 \$21,051。

(二十二) 利息收入

	<u>110年度</u>	<u>109年度</u>
銀行存款利息	\$ 854	\$ 2,545
按攤銷後成本衡量之金融資產利息收入	<u>64,003</u>	<u>7,841</u>
	<u>\$ 64,857</u>	<u>\$ 10,386</u>

(二十三) 其他收入

	<u>110年度</u>	<u>109年度</u>
租金收入	\$ 49,434	\$ 46,815
股利收入	1,160	-
政府補助收入	5,279	26,977
其他收入-其他	<u>7,608</u>	<u>13,809</u>
	<u>\$ 63,481</u>	<u>\$ 87,601</u>

(二十四) 其他利益及損失

	<u>110年度</u>	<u>109年度</u>
淨外幣兌換損失	(\$ 27,056)	(\$ 35,774)
透過損益按公允價值衡量之 金融資產及負債淨利益	15,651	4,384
其他	<u>(21,724)</u>	<u>(22,039)</u>
	<u>(\$ 33,129)</u>	<u>(\$ 53,429)</u>

(二十五) 財務成本

	<u>110年度</u>	<u>109年度</u>
利息費用	<u>\$ 9,759</u>	<u>\$ 1,300</u>

(二十六) 費用性質之額外資訊

	<u>110年度</u>	<u>109年度</u>
製成品、在製品及原物料存貨之變動	\$ 1,854,315	\$ 1,525,275
員工福利費用	328,828	305,378
不動產、廠房及設備折舊費用 (含使用權資產)	22,959	20,361
攤銷費用	2,316	2,168
運輸費用	2,447	2,239
勞務費用	19,175	19,002
營業租賃租金	7,043	7,724
其他費用	28,906	40,309
營業成本及營業費用	<u>\$ 2,265,989</u>	<u>\$ 1,922,456</u>

(二十七) 員工福利費用

	<u>110年度</u>	<u>109年度</u>
薪資費用	\$ 275,758	\$ 260,104
勞健保費用	25,067	22,208
退休金費用	13,011	12,355
董事酬金	4,472	902
其他用人費用	10,520	9,809
	<u>\$ 328,828</u>	<u>\$ 305,378</u>

截至民國 110 年及 109 年 12 月 31 日止，本公司員工人數分別為 306 及 301 人，未兼任員工之董事為 4 人。

本公司民國 110 年及 109 年度平均員工福利費用為 \$1,074 及 \$1,025；民國 110 年及 109 年度平均員工薪資費用為 \$913 及 \$876；民國 110 年度平均員工薪資費用調整變動為 4.22%。

1. 依本公司章程規定，本公司依當年度獲利狀況扣除累積虧損後，如尚有餘額，應提撥員工酬勞不低於 1%，董事及監察人酬勞不高於 2%。
2. 本公司民國 110 年及 109 年度員工酬勞估列金額分別為 \$2,193 及 \$351；董監酬勞估列金額分別為 \$4,387 及 \$702，前述金額帳列薪資費用科目。民國 110 年係依該年度之獲利情況，分別以 1% 及 2% 估列。董事會決議實際配發金額為 \$2,193 及 \$4,387，其中員工酬勞將採現金之方式發放。

經董事會決議之民國 109 年度員工酬勞及董監酬勞與民國 109 年度財務報告認列之金額一致。

本公司董事會通過及股東會決議之員工酬勞(紅利)及董監酬勞相關資訊可至公開資訊觀測站查詢。

(二十八) 每股盈餘

	110年度		
	<u>稅後金額</u>	<u>加權平均 流通在外 股數(仟股)</u>	<u>每股盈餘 (元)</u>
<u>基本每股盈餘</u>			
歸屬於母公司普通股股東之本期 淨利	\$ 198,514	171,371	\$ 1.16
<u>稀釋每股盈餘</u>			
歸屬於母公司普通股股東之本期 淨利	\$ 198,514	171,371	
具稀釋作用之潛在普通股之影響 — 員工酬勞	-	92	
歸屬於母公司普通股股東之本期 淨利加潛在普通股之影響	\$ 198,514	171,463	\$ 1.16
	109年度		
	<u>稅後金額</u>	<u>加權平均 流通在外 股數(仟股)</u>	<u>每股盈餘 (元)</u>
<u>基本每股盈餘</u>			
歸屬於母公司普通股股東之本期 淨利	\$ 20,318	171,371	\$ 0.12
<u>稀釋每股盈餘</u>			
歸屬於母公司普通股股東之本期 淨利	\$ 20,318	171,371	
具稀釋作用之潛在普通股之影響 — 員工酬勞	-	18	
歸屬於母公司普通股股東之本期 淨利加潛在普通股之影響	\$ 20,318	171,389	\$ 0.12

(二十九) 來自籌資活動之負債之變動

	<u>短期借款</u>	<u>其他 流動負債</u>	<u>其他 非流動負債</u>	<u>租賃負債</u>	<u>來自籌資活動 之負債總額</u>
110年1月1日	\$ 397,377	\$ 13,463	\$ 7,498	\$ 5,181	\$ 423,519
籌資現金流量之變動	909,887	13,620	( 86)	( 4,133)	919,288
利息費用支付數(註)	-	-	-	( 41)	( 41)
其他非現金之變動	-	-	-	3,653	3,653
110年12月31日	\$1,307,264	\$ 27,083	\$ 7,412	\$ 4,660	\$ 1,346,419

註: 表列營業活動之現金流量



	短期借款	其他 流動負債	其他 非流動負債	租賃負債	來自籌資活動 之負債總額
109年1月1日	\$ -	\$ 11,175	\$ 16,839	\$ 3,251	\$ 31,265
籌資現金流量之變動	397,377	2,288	( 9,341)	( 4,119)	386,205
利息費用支付數(註)	-	-	-	( 66)	( 66)
其他非現金之變動	-	-	-	6,115	6,115
109年12月31日	<u>\$ 397,377</u>	<u>\$ 13,463</u>	<u>\$ 7,498</u>	<u>\$ 5,181</u>	<u>\$ 423,519</u>

註：表列營業活動之現金流量

## 七、關係人交易

### (一)關係人之名稱及關係

關係人名稱	與本公司之關係
鈺門國際貿易(上海)國際貿易有限公司(鈺門國際)	子公司
富相科技股份有限公司(富相科技)	子公司
所羅門貿易(深圳)有限公司(所羅門深圳)	子公司
新門科技股份有限公司(新門科技)	子公司
Solomon Cayman International Corp. (Solomon Cayman)	子公司
業生科技股份有限公司(業生科技)	子公司
摩迪投資股份有限公司(摩迪投資)	子公司

### (二)與關係人間之重大交易事項

#### 1. 營業收入

	110年度	109年度
商品銷售：		
子公司－鈺門國際	\$ 245,340	\$ 268,422
子公司	<u>101,039</u>	<u>46,836</u>
	<u>\$ 346,379</u>	<u>\$ 315,258</u>

上開與關係人交易中，除對子公司鈺門國際之交易價格採雙方協議價格，其收款條件係與本公司委託其安裝發電機產生之應付帳款互抵後之帳款，依鈺門國際之資金狀況收款外，餘與一般交易條件未有重大差異，一般客戶之收款條件為 90~120 天。

#### 2. 進貨

	110年度	109年度
商品購買：		
子公司	<u>\$ 15,673</u>	<u>\$ 34,273</u>

本公司對關係人之進貨，其交易價格係依雙方議定；付款條件與一般交易

條件未有重大差異，一般供應商付款條件則為 30~90 天。

3. 應收關係人款項

	<u>110年12月31日</u>	<u>109年12月31日</u>
應收帳款：		
子公司－鈺門國際	\$ 351	\$ 130,575
子公司	<u>1,772</u>	<u>5,768</u>
	<u>\$ 2,123</u>	<u>\$ 136,343</u>

4. 應付關係人款項

	<u>110年12月31日</u>	<u>109年12月31日</u>
應付帳款：		
子公司	<u>\$ 2,320</u>	<u>\$ -</u>

5. 其他各項收入

	<u>110年度</u>	<u>109年度</u>
(1) 租金收入(帳列「其他收入」)：		
子公司	<u>\$ 8,399</u>	<u>\$ 7,959</u>

本公司將部份辦公場所及廠房出租予關係人，收款條件係月結 60 天。

	<u>110年度</u>	<u>109年度</u>
(2) 管理費收入(帳列「營業費用」減項)：		
子公司	<u>\$ 16,069</u>	<u>\$ 16,149</u>

本公司之集團管理部門係集中辦公，並依投入各關係企業之工作比例，向上述關係人收取管理費，收款條件為月結 60 天。

6. 其他應收款

係代墊水電費、租金、分攤管理費用、應收股利及減資退回股款等，明細如下：

	<u>110年12月31日</u>	<u>109年12月31日</u>
子公司-Solomon Cayman	\$ -	\$ 94,147
子公司-摩迪投資	22,911	-
子公司	<u>2,759</u>	<u>2,354</u>
	<u>\$ 25,670</u>	<u>\$ 96,501</u>

(三) 主要管理階層薪酬資訊

	<u>110年度</u>	<u>109年度</u>
薪資及其他短期員工福利	\$ 32,426	\$ 23,826
退職後福利	<u>427</u>	<u>227</u>
	<u>\$ 32,853</u>	<u>\$ 24,053</u>

## 八、質押之資產

本公司資產提供擔保明細如下：

<u>資 產 明 細</u>	<u>110年12月31日</u>	<u>109年12月31日</u>	<u>擔 保 用 途</u>
不動產、廠房及設備暨投資 性不動產	<u>\$ 1,255,667</u>	<u>\$ 1,266,516</u>	金融機構短期借款擔保

## 九、重大或有負債及未認列之合約承諾

- (一)截至民國 110 年 12 月 31 日止，本公司已開立尚未使用之信用狀計\$212,771。
- (二)截至民國 110 年 12 月 31 日止，本公司為銷貨履約擔保所開立之保證票據分別為\$61,050。
- (三)截至民國 110 年 12 月 31 日止，本公司為執行政府補助計畫所開立之保證票據為\$29,870。
- (四)本公司之資金貸與及背書保證請詳附註十三之說明。

## 十、重大之災害損失

無。

## 十一、重大之期後事項

民國 110 年度盈餘分配案請詳附註六(十九)。

## 十二、其他

### (一)資本管理

本公司之資本管理目標，係為保障集團能繼續經營，維持最佳資本結構以降低資金成本，並為股東提供報酬。為了維持或調整資本結構，本公司可能會調整支付予股東之股利金額、退還資本予股東、發行新股或出售資產以降低債務以達成維持及調整資本結構之目的。

## (二) 金融工具

### 1. 金融工具之種類

	<u>110年12月31日</u>	<u>109年12月31日</u>
<u>金融資產</u>		
透過損益按公允價值衡量之金融資產		
透過損益按公允價值衡量之金融資產		
融資產	\$ 110,336	\$ 16,344
按攤銷後成本衡量之金融資產		
現金及約當現金	421,692	298,080
按攤銷後成本衡量之金融資產	1,079,520	398,720
應收票據	8,791	8,113
應收帳款	270,605	344,423
其他應收款	31,448	100,189
存出保證金(帳列「其他非流動資產」)	14,252	18,039
	<u>\$ 1,936,644</u>	<u>\$ 1,183,908</u>
<u>金融負債</u>		
按攤銷後成本衡量之金融負債		
短期借款	\$ 1,307,264	\$ 397,377
應付票據	756	2,463
應付帳款	230,076	198,530
其他應付帳款	73,867	61,350
存入保證金	7,412	7,498
	<u>\$ 1,619,375</u>	<u>\$ 667,218</u>
租賃負債	<u>\$ 4,660</u>	<u>\$ 5,181</u>

### 2. 風險管理政策

- (1) 本公司日常營運受多項財務風險之影響，包含市場風險（匯率風險及價格風險）、信用風險及流動性風險。
- (2) 風險管理工作由財務部門按照董事會核准之政策執行。本公司財務部門透過與集團內各營運單位密切合作，以負責辨認、評估與規避財務風險。

### 3. 重大財務風險之性質及程度

#### (1) 市場風險

##### 匯率風險

- A. 本公司係跨國營運，因此受相對與本公司功能性貨幣不同的交易所產生之匯率風險，主要為美元及人民幣。相關匯率風險來自未來之商業交易及已認列之資產與負債。

B. 本公司從事之業務涉及若干功能性貨幣(本公司之功能性貨幣為台幣),故受匯率波動之影響,具重大匯率波動影響之外幣資產負債資訊如下:

	110年12月31日		109年12月31日	
	外幣(仟元)	匯率	外幣(仟元)	匯率
(外幣:功能性貨幣)				
<u>金融資產</u>				
<u>貨幣性項目</u>				
美金:新台幣	\$ 52,134	27.68	\$ 24,548	28.48
歐元:新台幣	405	31.32	1,331	35.02
人民幣:新台幣	84	4.34	29,069	4.38
<u>採用權益法之投資</u>				
美金:新台幣	\$ 8,237	27.68	\$ 9,130	28.48
港幣:新台幣	2,200	3.55	2,750	3.67
泰銖:新台幣	6,790	0.96	7,356	0.96
<u>金融負債</u>				
<u>貨幣性項目</u>				
美金:新台幣	\$ 3,218	27.68	\$ 1,732	28.48
歐元:新台幣	3,338	31.32	1,562	35.02

C. 本公司貨幣性項目因匯率波動具重大影響於民國110年及109年度認列之全部兌換損失(含已實現及未實現)彙總金額分別為\$27,056及\$35,774。

D. 本公司匯率風險之敏感度分析係針對財務報導日之主要外幣貨幣性之相關外幣升值或貶值對本公司損益之影響,當新台幣對上述外幣相對升值或貶值1%,而其他所有因素維持不變之情況下,民國110年及109年度增加或減少分別為\$15,074及\$10,462。

#### 價格風險

A. 本公司暴露於價格風險的權益工具,係所持有帳列於透過損益按公允價值衡量之金融資產。為管理權益工具投資之價格風險,本公司將其投資組合分散,其分散之方式係根據本公司設定之限額進行。

B. 本公司主要投資於國內公司發行之權益工具,此等權益工具之價格會因該投資標的未來價值之不確定性而受影響。若該等權益工具價格上升或下跌1%,而其他所有因素維持不變之情況下,對民國110年及109年度之稅後淨利因來自透過損益按公允價值衡量之權益工具之利益或損失將分別增加或減少\$1,103及\$163。

### 現金流量及公允價值利率風險

- A. 本公司借入之短期購料借款係為固定利率之債務，其風險端視市場利率之變動，惟因係於一年內到期，預期將不致產生重大之市場風險。
- B. 若借款利率增加或減少 1%，在所有其他因素維持不變之情況下，民國 110 年及 109 年度之稅後淨利將分別減少或增加 \$13,073 及 \$3,974。

### (2) 信用風險

- A. 本公司之信用風險係因客戶或金融工具之交易對手無法履行合約義務而導致本公司財務損失之風險，主要來自交易對手無法清償按收款條件支付之應收帳款，及分類為按攤銷後成本衡量、與分類為透過損益按公允價值衡量之債務工具投資的合約現金流量。
- B. 本公司依內部明定之授信政策，集團內各營運個體於訂定付款及提出交貨之條款與條件前，須就其每一新客戶進行管理及信用風險分析。內部風險控管係透過考慮其財務狀況、過往經驗及其他因素，以評估客戶之信用品質。
- C. 本公司採用 IFRS 9 提供之前提假設，作為判斷自原始認列後金融工具之信用風險是否有顯著增加之依據，係當合約款項按約定之支付條款逾期超過 90 天，視為金融資產自原始認列後信用風險已顯著增加。
- D. 本公司採用 IFRS 9 提供前提假設，當合約款項按約定之支付條款逾期超過 180 天，視為已發生違約。
- E. 本公司用以判定債務工具投資為信用減損之指標如下：
  - (A) 發行人發生重大財務困難，或將進入破產或其他財務重整之可能性大增；
  - (B) 發行人由於財務困難而使該金融資產之活絡市場消失；
  - (C) 發行人延滯或不償付利息或本金；
  - (D) 導致發行人違約有關之全國性或區域性經濟情況不利之變化。
- F. 本公司按客戶類型之特性將對客戶之應收帳款，採用簡化作法以準備矩陣基礎估計預期信用損失。

G. 本公司參考台灣經濟研究院研究報告納入對未來前瞻性的考量調整按特定期間歷史及現時資訊所建立之損失率，以估計應收帳款的備抵損失，民國 110 年及 109 年 12 月 31 日之準備矩陣如下：

	未逾期	逾期30天	逾期31-90天	逾期91-180天	逾期181天以上	合計
<u>110年12月31日</u>						
預期損失率	0.11%-0.14%	16.72%-44.38%	49.36%-83.36%	97.34%-100%	100%	
帳面價值總額	\$ 268,208	\$ 502	\$ 753	\$ 420	\$ 74	\$ 269,957
備抵損失	\$ 315	\$ 183	\$ 499	\$ 404	\$ 74	\$ 1,475
<u>109年12月31日</u>						
預期損失率	0.03%-0.07%	12.82%-25.26%	72.25%-89.79%	100%	100%	
帳面價值總額	\$ 208,606	\$ 280	\$ 10	\$ -	\$ 2,840	\$ 211,736
備抵損失	\$ 584	\$ 222	\$ 10	\$ -	\$ 2,840	\$ 3,656

H. 本公司採簡化作法之應收帳款備抵損失變動表如下：

	110年
1月1日	\$ 3,656
減損損失迴轉	( 2,141)
轉列催收款	178
匯率影響數	( 218)
12月31日	\$ 1,475
	109年
1月1日	\$ 4,584
減損損失迴轉	( 928)
12月31日	\$ 3,656

I. 本公司按攤銷後成本衡量之債務工具投資之交易對象信用品質良好，經評估預期信用減損損失不重大。

### (3) 流動性風險

A. 現金流量預測是由公司內各營運個體執行，並由公司財務部予以彙總。公司財務部監控公司流動資金需求之預測，確保其有足夠資金得以支應營運需要，並在任何時候維持足夠之未支用的借款承諾額度，以使公司不致違反相關之借款限額或條款，此等預測考量公司之債務融資計畫、債務條款遵循、符合內部資產負債表之財務比率目標。

B. 下表係本公司之非衍生性金融負債，按相關到期日予以分組，非衍生性金融負債係依據資產負債表日至合約到期日之剩餘期間進行分析，下表所揭露之合約現金流量金額係未折現之金額：

非衍生性金融負債：

<u>110年12月31日</u>	<u>1年內</u>	<u>1至2年</u>	<u>2至3年</u>	<u>3年以上</u>
短期借款	\$ 1,307,943	\$ -	\$ -	\$ -
應付票據	756	-	-	-
應付帳款	175,254	54,822	-	-
其他應付款	73,867	-	-	-
其他非流動負債	7,412	-	-	-
租賃負債	3,819	862	-	-

非衍生性金融負債：

<u>109年12月31日</u>	<u>1年內</u>	<u>1至2年</u>	<u>2至3年</u>	<u>3年以上</u>
短期借款	\$ 397,610	\$ -	\$ -	\$ -
應付票據	2,463	-	-	-
應付帳款	143,708	54,822	-	-
其他應付款	61,350	-	-	-
其他非流動負債	7,498	-	-	-
租賃負債	3,195	1,774	217	-

(三) 公允價值資訊

1. 為衡量金融及非金融工具之公允價值所採用評價技術的各等級定義如下：

第一等級：企業於衡量日可取得之相同資產或負債於活絡市場之報價（未經調整）。活絡市場係指有充分頻率及數量之資產或負債交易發生，以在持續基礎上提供定價資訊之市場。本公司投資之上市櫃股票投資的公允價值皆屬之。

第二等級：資產或負債直接或間接之可觀察輸入值，但包括於第一等級之報價者除外。本公司投資之無活絡市場之債券工具投資屬之。

第三等級：資產或負債之不可觀察輸入值。

2. 以成本衡量之投資性不動產的公允價值資訊請詳附註六、(十二)說明。

3. 非以公允價值衡量之金融工具

本公司包括現金及約當現金、應收票據、應收帳款、其他應收款、其他非流動資產之存出保證金、短期借款、應付票據、應付帳款及其他應付款的帳面金額係公允價值之合理近似值。



4. 以公允價值衡量之金融及非金融工具，本公司依資產及負債之性質、特性及風險及公允價值等級之基礎分類，相關資訊如下：

(1) 本公司依資產及負債之性質分類，相關資訊如下：

<u>110年12月31日</u>	<u>第一等級</u>	<u>第二等級</u>	<u>第三等級</u>	<u>合計</u>
<b>資產</b>				
<u>重複性公允價值</u>				
透過損益按公允價值衡量				
之金融資產				
權益證券	\$ 81,799	\$ -	\$ 28,537	\$ 110,336
<u>109年12月31日</u>	<u>第一等級</u>	<u>第二等級</u>	<u>第三等級</u>	<u>合計</u>
<b>資產</b>				
<u>重複性公允價值</u>				
透過損益按公允價值衡量				
之金融資產				
權益證券	\$ 5,463	\$ -	\$ 10,881	\$ 16,344

(2) 本公司用以衡量公允價值所使用之方法及假設說明如下：

A. 本公司採用市場報價作為公允價輸入值(即第一等級)者，依工具之特性分列如下：

市場報價	<u>上市(櫃)公司股票</u>	<u>開放型基金</u>
	收盤價	淨值
B. 除上述有活絡市場之金融工具外，其餘金融工具之公允價值係以評價技術或參考交易對手報價取得。透過評價技術所取得之公允價值可參照其他實質上條件及特性相似之金融工具之現時公允價值、現金流量折現法或以其他評價技術，包括以個體資產負債表日可取得之市場資訊運用模型計算而得(例如櫃買中心參考殖利率曲線、Reuters 商業本票利率平均報價)。		
C. 評價模型之產出係預估之概算值，而評價技術可能無法反映本公司持有金融工具及非金融工具之所有攸關因素。因此評價模型之預估值會適當地根據額外之參數予以調整，例如模型風險或流動性風險等。根據本公司之公允價值評價模型管理政策及相關之控制程序，管理階層相信為允當表達個體資產負債表中金融工具及非金融工具之公允價值，評價調整係屬適當且必要。在評價過程中所使用之價格資訊及參數係經審慎評估，且適當地根據目前市場狀況調整。		

5. 民國 110 年及 109 年度無第一等級與第二等級間之任何移轉。

6. 下表列示民國 110 年及 109 年 1 月 1 日至 12 月 31 日第三等級之權益工具變動：

	110年		109年	
	權益工具		權益工具	
1月1日	\$	10,881	\$	6,480
本期購買		13,000		-
認列於損益之利益		4,656		4,401
12月31日	\$	28,537	\$	10,881

7. 民國 110 年及 109 年 1 月 1 日至 12 月 31 日無自第三等級轉入及轉出之情形。
8. 本公司對於公允價值歸類於第三等級之評價流程係由財務部門負責進行金融工具之獨立公允價值驗證，藉獨立來源資料使評價結果貼近市場狀態、確認資料來源係獨立、可靠、與其他資源一致以及代表可執行價格，並定期校準評價模型、進行回溯測試、更新評價模型所需輸入值及資料及其他任何必要之公允價值調整，以確保評價結果係屬合理。
9. 有關屬第三等級公允價值衡量項目所使用評價模型之重大不可觀察輸入值之量化資訊分析說明如下：

	110年12月31日		重大不可觀察 輸入值	輸入值與 公允價值關係
	公允價值	評價技術		
非衍生權益工具：				
非上市上櫃公司股票	\$ 28,537	可類比上市 上櫃公司法	本益比乘數、本 淨比乘數、企業 價值對營業利益 比乘數、企業價 值對稅前息前折 舊攤提前利益比 乘數、缺乏市場 流通性折價、控 制權溢價	乘數及控制權溢 價愈高，公允價 值愈高；缺乏市 場流通性折價愈 高，公允價值愈 低；加權平均資 金成本及少數股 權折價愈高，公 允價值愈低；長 期營收成長率及 長期稅前營業淨 利愈高，公允價 值愈高。

	109年12月31日 公允價值	評價技術	重大不可觀察 輸入值	輸入值與 公允價值關係
非衍生權益工具：				
非上市上櫃公司股票	\$ 10,881	可類比上市 上櫃公司法	本益比乘數、本 淨比乘數、企業 價值對營業利益 比乘數、企業價 值對稅前息前折 舊攤提前利益比 乘數、缺乏市場 流通性折價、控 制權溢價	乘數及控制權溢 價愈高，公允價 值愈高；缺乏市 場流通性折價愈 高，公允價值愈 低；加權平均資 金成本及少數股 權折價愈高，公 允價值愈低；長 期營收成長率及 長期稅前營業淨 利愈高，公允價 值愈高。

### 十三、附註揭露事項

#### (一) 重大交易事項相關資訊

1. 資金貸與他人：請詳附表一。
2. 為他人背書保證：請詳附表二。
3. 期末持有有價證券情形（不包含投資子公司、關聯企業及合資控制部分）：請詳附表三。
4. 累積買進或賣出同一有價證券之金額達新台幣三億元或實收資本額百分之二十以上：請詳附表四。
5. 取得不動產之金額達新台幣三億元或實收資本額百分之二十以上：無。
6. 處分不動產之金額達新台幣三億元或實收資本額百分之二十以上：無。
7. 與關係人進、銷貨之金額達新台幣一億元或實收資本額百分之二十以上：請詳附表五。
8. 應收關係人款項達新台幣一億元或實收資本額百分之二十以上：請詳附表六。
9. 從事衍生工具交易：無。
10. 母公司與子公司及各子公司間之業務關係及重要交易往來情形及金額：請詳附表七。

#### (二) 轉投資事業相關資訊

被投資公司名稱、所在地區等相關資訊（不包含大陸被投資公司）：請詳附表八。

(三)大陸投資資訊

1. 基本資料：請詳附表九。

2. 直接或間接經由第三地區事業與轉投資大陸之被投資公司所發生之重大交易事項：請詳附註十三(一)、(二)之說明。

(四)主要股東資訊

請詳附表十。

十四、營運部門資訊

營運部門資訊請參見本公司民國 110 年度合併財務報表。

所羅門股份有限公司  
資金貸與他人

民國110年1月1日至12月31日

單位：新台幣仟元  
(除特別註明者外)

附表一

編號 (註1)	貸出資金 之公司	貸與對象	往來項目	是否 為關 係人	本期 最高金額	期末餘額	實際動支 金額	資金 與性質 (註4)	利率區間	往來金額	業務 往來金額	有短期融通 資金必要之 原因		提列備抵 呆帳金額	擔保品		對個別對象 資金貸與限額(註2)	總限額(註3)	備註
												名稱	價值		名稱	價值			
1	摩迪投資	盈門能源	其他應收款	Y	11,000	-	-	1%	2	-	-	營運週轉	-	-	-	-	136,036	272,073	
2	三門科技	盈門能源	其他應收款	Y	1,500	-	-	1%	2	-	-	營運週轉	-	-	-	-	106,309	212,619	
3	Solomon Cayman	盈門能源	其他應收款	Y	5,032	-	-	1%	2	-	-	營運週轉	-	-	-	-	91,202	182,404	

註1：編號欄之說明如下：

(1)發行人填 0。

(2)被投資公司按公司別由阿拉伯數字1開始依序編號。

註2：依本公司資金貸放程序，對單一企業貸放金額屬短期融通資金之必要者，以不超過公司淨值之40%為限，有業務往來之公司以雙方進貨或銷貨金額孰高者為限，惟子公司對單一企業貸放金額屬短期融通資金之必要者，以不超過公司淨額之40%為限(惟東莞富相之總金額以80%為限)。

註3：係依本公司資金貸放程序，本公司貸放總金額以不超過公司淨值之80%為限。

註4：資金貸與性質說明如下：

(1)有業務往來者：1。

(2)有短期融通資金之必要者：2。

所羅門股份有限公司  
為他人背書保證

民國110年1月1日至12月31日

單位：新台幣仟元  
(除特別註明者外)

附表二

編號 (註1)	背書保證者 公司名稱	被背書保證對象		對單一企業 背書保證限額 (註3)	本期最高 背書保證餘額	期末背書 保證餘額	實際動支 金額	以財產擔保 之背書保證 金額	累計背書保證金 額佔最近期財務 報表淨值之比率	背書保證 最高限額 (註3)	屬母公司對 子公司背書 保證	屬子公司對 母公司背書 保證	屬對大陸地 區背書保證	備註
		公司名稱	關係 (註2)											
0	所羅門	盈門能源	2	\$ 913,984	\$ 157,000	\$ 157,000	\$ 107,000	\$ -	3.44	\$ 2,284,959	Y	N	N	

註1：編號欄之說明如下：

- (1)發行人填 0。
- (2)被投資公司按公司別由阿拉伯數字1開始依序編號。

註2：背書保證者與背書保證對象之關係有下列六種，標示種類即可：

- (1)有業務關係之公司。
- (2)直接持有普通股股權超過百分之五十之子公司。
- (3)母公司與子公司持有普通股股權合併計算超過百分之五十之被投資公司。
- (4)對於直接或經由子公司間接持有普通股股全超過百分之五十之母公司。
- (5)基於承攬工程需要之同業間依合約規定互保之公司。
- (6)因共同投資關係由各出資股東依其持股比例對其背書保證之公司。

註3：依本公司背書保證作業程序規定，本公司背書保證總額以不超過本公司淨值之50%為限；對同一公司背書保證額度以不超過提供保證公司淨值之20%為限。

所羅門股份有限公司

期末持有有價證券情形（不包含投資子公司、關聯企業及合資控制部分）

民國110年12月31日

附表三

單位：新台幣仟元  
(除特別註明者外)

持有之公司	有價證券種類及名稱	與有價證券發行人之關係	帳列科目	期			備註
				股數/單位數	帳面金額	持股比例	
所羅門	瑞鼎	-	透過損益按公允價值衡量之金融資產—非流動	42,000	24,066	0.06	24,066
	長榮	-	透過損益按公允價值衡量之金融資產—非流動	210,000	29,925	0.00	29,925
	萬海	-	透過損益按公允價值衡量之金融資產—非流動	126,500	25,110	0.01	25,110
	重慶	-	透過損益按公允價值衡量之金融資產—非流動	80,745	2,698	0.23	2,698
	農豐	-	透過損益按公允價值衡量之金融資產—非流動	1,500,000	14,705	2.21	14,705
	總格實業	-	透過損益按公允價值衡量之金融資產—非流動	852	-	0.01	-
	台灣網路	-	透過損益按公允價值衡量之金融資產—非流動	29,847	-	0.12	-
	台骎生物科技	-	透過損益按公允價值衡量之金融資產—非流動	321,538	-	0.90	-
	儲盈科技	-	透過損益按公允價值衡量之金融資產—非流動	200,000	13,832	1.40	13,832
	Lion Best Global Limited-Tranche A	-	按攤銷後成本衡量之金融資產—非流動	-	553,600	-	553,600
	Notes	-	-	-	-	-	-
	Lion Best Global Limited-Tranche B	-	按攤銷後成本衡量之金融資產—非流動	-	415,200	-	415,200
Notes	-	-	-	-	-	-	
摩迪投資	所羅門	本公司之母公司	透過損益按公允價值衡量之金融資產—非流動	100,432	2,400	0.06	2,400
	華豐橡膠工業	-	透過損益按公允價值衡量之金融資產—非流動	1,327,556	22,302	0.48	22,302
	瑞鼎	-	透過損益按公允價值衡量之金融資產—非流動	100,000	57,300	0.15	57,300
	聯合聚晶	-	透過損益按公允價值衡量之金融資產—非流動	2,030,212	25,844	6.64	25,844
	亞比斯包材工廠	-	透過損益按公允價值衡量之金融資產—非流動	600,000	4,936	3.20	4,936
	典石科技	-	透過損益按公允價值衡量之金融資產—非流動	200,000	-	2.22	-
	同昇能源	-	透過損益按公允價值衡量之金融資產—非流動	57,141	-	0.15	-
	Capital Investment Development Corp	-	透過損益按公允價值衡量之金融資產—非流動	380,000	10,517	0.89	10,517
	寶發科技	-	透過損益按公允價值衡量之金融資產—非流動	190,000	-	18.98	-
	UNKNOWN HOLDINGS INC.	-	透過損益按公允價值衡量之金融資產—非流動	150,000	-	5.22	-
	迅智自動化的	-	透過損益按公允價值衡量之金融資產—非流動	80,000	61	1.45	61
	聚盛能源	-	透過損益按公允價值衡量之金融資產—非流動	12,000,000	11,880	15.78	11,880
富相科技	儲盈科技	-	透過損益按公允價值衡量之金融資產—非流動	100,000	6,916	0.49	6,916
	聯華電子	-	透過損益按公允價值衡量之金融資產—非流動	105,000	6,825	-	6,825
	華南水昌鳳翔貨幣市場基金	-	透過損益按公允價值衡量之金融資產—非流動	4,265,346	70,000	-	70,000
	迅智自動化的	-	透過損益按公允價值衡量之金融資產—非流動	250,000	700	4.56	700
Lion Best Global Limited-Tranche B	-	按攤銷後成本衡量之金融資產—非流動	-	276,800	-	276,800	
Notes	-	-	-	-	-	-	
三門科技	瑞鼎	-	透過損益按公允價值衡量之金融資產—非流動	36,000	20,628	0.05	20,628
	華南水昌鳳翔貨幣市場基金	-	透過損益按公允價值衡量之金融資產—非流動	304,780	4,751	-	4,751
	瑞鼎	-	透過損益按公允價值衡量之金融資產—非流動	120,000	68,760	0.17	68,760
	世紀鋼	-	透過損益按公允價值衡量之金融資產—非流動	100,000	9,208	0.05	9,208
業生科技	致伸	-	透過損益按公允價值衡量之金融資產—非流動	200,000	11,340	0.04	11,340
	致伸	-	透過損益按公允價值衡量之金融資產—非流動	200,000	11,340	0.04	11,340

註：未質押。

所羅門股份有限公司

累積買進或賣出同一有價證券之金額達新台幣三億元或實收資本額百分之二十以上

民國110年1月1日至12月31日

附表四

單位：新台幣千元  
(除特別註明者外)

買、賣 之公司	有價證券種類及名稱	帳列科目	交易 對象	關係	交易 幣別	期初		買入		賣出		期末	
						股數	金額	股數	金額	股數	金額	股數	金額
所羅門	Lion Best Global Limited-Tranche A Notes	註	-	-	美金	-	\$ 10,000	-	\$ 10,000	-	\$ -	-	\$ 20,000
所羅門	Lion Best Global Limited-Tranche B Notes	註	-	-	美金	-	-	-	15,000	-	-	-	15,000
富相科技	Lion Best Global Limited-Tranche B Notes	註	-	-	美金	-	-	-	10,000	-	-	-	10,000

註：帳列科目為「按攤銷後成本衡量之金融資產-非流動」。



所羅門股份有限公司

與關係人進、銷貨之金額達新台幣一億元或實收資本額百分之二十以上

民國110年1月1日至12月31日

附表五

單位：新台幣千元  
(除特別註明者外)

進(銷)貨之公司		交易對象名稱		關係		進(銷)貨		金額		估總進(銷)貨之比率		授信期間		單價		交易條件與一般交易不同之情形及原因		應收(付)票據、帳款		估總應收(付)票據、帳款之比率		備註
所羅門	鈺門國際	鈺門國際	所羅門	所羅門	所羅門	所羅門	所羅門	(銷貨)	( 245,340 )	( 11 )	註1	註2	雙方協議	351	-	-	-					
鈺門國際	富相科技	富相科技	東莞富相	東莞富相	東莞富相	東莞富相	東莞富相	進貨	245,340	44	註1	註2	雙方協議	( 351 )	-	-	-					
富相科技	富相科技	富相科技	東莞富相	東莞富相	東莞富相	東莞富相	東莞富相	進貨	576,015	65	註3	註3	註3	( 239,593 )	( 90 )	-	-					
富相科技	東莞富相	東莞富相	富相科技	富相科技	富相科技	富相科技	富相科技	註4	( 317,175 )	-	註4	註4	註4	-	-	-	-					
東莞富相	東莞富相	東莞富相	富相科技	富相科技	富相科技	富相科技	富相科技	(銷貨)	( 576,015 )	( 79 )	註3	註3	註3	239,593	83	-	-					
東莞富相			富相科技	富相科技	富相科技	富相科技	富相科技	註4	317,175	-	註4	註4	註4	-	-	-	-					

註1：係以應收帳款互抵後之帳款，依鈺門國際之資金狀況收款。

註2：一般客戶授信期間為90-120天

註3：係雙方議定價格，付款則與應收代採購對沖後，視資金情況支付，一般供應商之付款條件約60~90天。

註4：係代採購交易，每月與應付帳款對沖後，視資金狀況收付。

所羅門股份有限公司

應收關係人款項達新台幣一億元或實收資本額百分之二十以上

民國110年12月31日

附表六

單位：新台幣仟元  
(除特別註明者外)

帳列應收款項之公司	交易對象名稱	關係	應收關係人款項餘額	週轉率	逾期應收關係人款項		應收關係人款項期		提列備抵呆帳金額
					金額	處理方式	後收回金額	後收回金額	
東莞富相	富相科技	母子公司	\$ 239,593	2.55	\$ -	不適用	\$ -	\$ -	\$ -

所羅門股份有限公司  
 母公司與子公司及各子公司間之業務關係及重要交易往來情形及金額

民國110年1月1日至12月31日

單位：新台幣仟元  
 (除特別註明者外)

附表七

編號 (註3)	交易人名稱	交易往來對象	與交易人之關係 (註4)	科目	金額	交易條件	佔合併總營收或總資產 之比率 (註5)
0	所羅門	鈺門國際	1	銷貨	\$ 245,340	註1	6%
0	所羅門	富相科技	1	銷貨	99,904	註2	3%
1	富相科技	東莞富相	1	進貨	576,015	註2	15%
1	富相科技	東莞富相	1	應付帳款	239,593	註2	3%

註1：應收應付款項互抵後，視資金狀況收款，一般客戶約為90天~120天。

註2：應收付款項互抵後，付款條件為90天~180天。

註3：母公司及子公司相互間之業務往來資訊應分別於編號欄註明，編號之填寫方法如下：

(1) 母公司填0。

(2) 子公司依公司別由阿拉伯數字1開始依序編號。

註4：與交易人之關係有以下三種，標示種類即可(若係母子公司間或各子公司間之同一筆交易，則無須重複揭露。如：母公司對子公司之交易，若母公司已揭露，則子公司部分無須重複揭露；子公司對子公司之交易，若其一子公司已揭露，則另一子公司無須重複揭露)：

(1) 母公司對子公司。

(2) 子公司對母公司。

(3) 子公司對子公司。

註5：交易往來金額佔合併總營收或總資產比率之計算，若屬資產負債科目者，以期未餘額佔合併總資產之方式計算；若屬損益科目者，以累積金額佔合併總營收之方式計算。

所羅門股份有限公司  
被投資公司名稱、所在地區等相關資訊(不包含大陸被投資公司)

民國110年1月1日至12月31日

附表八

單位：新台幣仟元  
(除特別註明者外)

投資公司名稱	被投資公司名稱	所在地區	主要營業項目	原始投資金額		期末持有		被投資公司本		本期認列之投資損益	備註
				本期末	去年年底	股數	比率	帳面金額	期損益		
所羅門	Solomon Cayman	開曼群島	控股公司	\$ 315,607	\$ 409,754	14,736,130	100.00	\$ 228,008	(12,656)	12,656	1
所羅門	三門科技	台灣	IC CARD	200,000	200,000	20,000,000	100.00	247,102	21,220	21,220	1
所羅門	富相科技	台灣	液晶顯示器製造	1,359,694	1,359,694	42,030,186	70.77	1,141,138	157,628	111,554	1
所羅門	摩迪投資	台灣	專業投資	457,384	457,384	28,460,900	100.00	320,115	35,759	35,287	1
所羅門	興門科技	台灣	通訊產品	599,665	599,665	96,407	96.41	16	-	-	1
所羅門	新門科技	台灣	液晶面板製造	58,339	58,339	6,507,676	30.44	125,371	6,699	1,959	1
所羅門	Total Profit	薩摩亞	控股公司	13,859	13,859	3,088,700	100.00	7,807	(2,213)	(2,213)	1
所羅門	吉帝投資	台灣	發電機安裝及銷售	434	434	43,400	100.00	346	(5)	(5)	1
所羅門	業生科技	台灣	機器設備及電子零組件製造	65,000	65,000	35,06	35.06	54,348	(1,650)	(673)	1
所羅門	Solomon Science Technology(WN)	越南	電力能源相關產品進出口	15,288	15,288	-	100.00	3,254	(3,612)	(3,612)	1
所羅門	Solomon Robotics(THAI) Ltd.	泰國	電力能源相關產品進出口	8,209	8,209	2,488,000	100.00	5,667	(500)	(500)	1
所羅門	Solomon Technology (USA)	美國	自動化技術服務及銷售	37,505	37,505	6,500	100.00	2,563	(14,569)	(14,569)	1
所羅門	高致能源	台灣	再生能源自用發電設備	300	300	30,000	100.00	243	(1)	(1)	1
所羅門	盈門能源	台灣	電力能源相關產品進出口	120,000	60,000	12,000,000	100.00	88,240	(22,653)	(22,653)	1
摩迪投資	新門科技	台灣	液晶面板製造	41,883	42,828	3,140,740	18.87	73,292	6,699	-	1-3
摩迪投資	富相科技	台灣	液晶顯示器製造	62,233	62,233	5,500,000	9.26	152,272	157,628	-	1-3
摩迪投資	觀嘉科技	台灣	電腦設備安裝及電子材料零售及批發	24,700	24,700	1,330,184	19.00	14,781	9,185	-	3-4
三門科技	新門科技	台灣	液晶面板製造	38,418	38,418	4,368,117	21.11	81,247	6,699	-	1-3
三門科技	富相科技	台灣	液晶顯示器製造	62,233	62,233	5,500,000	9.26	152,272	157,628	-	1-3
Solomon Cayman	Solomon Group	美國	控股公司	3,183	3,183	150,000	100.00	-	-	-	3-4
Solomon Cayman	Soundtek Ltd.	臺灣	專業投資	23,764	23,764	-	30.00	-	-	-	3-4
Solomon Cayman	Goldentek (B.V.I.)	英屬維京群島	銷售液晶顯示器及模組	2,175	2,175	104,496	0.39	3,081	2,150	-	2-3
Solomon Cayman	GI Power Ltd.	臺灣	控股公司	25,586	25,586	-	100.00	-	-	-	2-3
盈門能源	Solomon Energy Technology (Singapore) PTE. LTD	新加坡	再生能源自用發電設備	10,644	10,644	500,000	100.00	2,215	(5,495)	-	2-3
新門科技	業生科技	台灣	機器設備及電子零組件製造	25,300	-	2,300,000	13.22	25,268	(1,650)	-	1-3
富相科技股份有限公司	Goldentek Display System	英屬維京群島	生產銷售液晶顯示器及模組	863,143	863,143	23,698,904	99.61	787,000	2,150	-	2-3
富相科技股份有限公司	Futek Trading Co., Ltd.	英屬維京群島	轉口貿易	14,406	14,406	1,050,000	100.00	7,882	(19)	-	2-3
富相科技股份有限公司	業生科技股份有限公司	台灣	機器設備及電子零組件製造	4,500	4,500	360,000	2.07	4,203	(1,650)	-	1-3
Futek Trading Co., Ltd.	富相科技(香港)有限公司	香港	轉口貿易	2,175	2,175	500,000	100.00	7,882	(19)	-	1-3
富相電子科技(東莞)有限公司	富門國際有限公司	香港	生產銷售液晶顯示器及模組及轉投資業務	162,125	162,125	5,050,000	100.00	186,231	565	-	1-3

註1：子公司。

註2：孫公司。

註3：被投資公司之本期損益認列於最終母公司。

註4：採權益法評價之轉投資公司。

所羅門股份有限公司  
大陸投資資訊—基本資料  
民國110年1月1日至12月31日

附表九

單位：新台幣仟元  
(除特別註明者外)

大陸被投資公司名稱	主要營業項目	實收資本額	投資方式 (註1)	本期期初自台灣匯出累積投資金額		本期匯出或收回投資金額		本期期末自台灣匯出累積投資金額		被投資公司本期損益	本公司直接或間接投資之持股比例	本期認列投資損益 (註3)	期末投資帳面金額	截至本期止已匯回投資收益	備註
				匯出	收回	匯出	收回	金額	金額						
富相電子科技(東莞)有限公司	生產銷售新型液晶顯示器及模組	\$ 558,613	1	-	-	\$ 532,867	\$ -	\$ 532,867	\$ 2,153	99.61	\$ 2,153	\$ 790,035	-		
所羅門深圳	國際貿易	10,647	1	-	-	11,547	-	11,547	( 2,072)	100.00	( 2,072)	7,797	-		
鈺門國際	國際貿易	188,224	1	-	-	65,956	-	65,956	( 7,212)	100.00	( 7,212)	157,193	-		
珠海萬佳	磁性材料製造及銷售	55,360	1	-	-	4,497	-	4,497	-	7.65	-	-	-		
天韻科技(蘇州)	麥克風、LCD Cable	8,304	2	-	-	-	-	-	-	30.00	-	-	-	註2	

註1：投資方式區分為下面兩種，標示種類別即可：

- (1)透過第三地區投資設立公司再投資大陸公司。
- (2)透過轉投資第三地區現有公司再投資大陸公司。
- (3)現有大陸投資設立公司再投資大陸公司。

註2：子公司Solomon Cayman以自有資金美金90仟元投資Soundtek Ltd.再投資大陸。

註3：係依同期經母公司會計師查核之財務報告評價。

註4：本公司100%持有之子公司Solomon Cayman，於民國100年度及102年度分別以自有資金美金800仟元及美金3,000仟元增資鈺門國際。

公司名稱	本期末累計自台灣匯出赴大陸地區投資金額		依經濟部投審會規定赴大陸地區投資限額	
	地區投資金額	核准投資金額	核准投資金額	投資限額
所羅門股份有限公司	\$ 614,867	\$ 912,070	\$ 2,985,180	

註一：東莞富相係由富相科技自行申報，所列數字已包含該公司之相關資訊。

註二：係由本公司股權淨值計算之限額，未包含富相科技。

所羅門股份有限公司  
 主要股東資訊  
 民國110年12月31日

附表十

主要股東名稱	股份	
	持有股數	持股比例
陳政隆	15,733,057	9.17
陳呂春玉	15,150,843	8.83
陳健三	9,587,377	5.59
鑫利投資股份有限公司	9,235,114	5.38

所羅門股份有限公司  
現金及約當現金  
民國 110 年 12 月 31 日

明細表一

單位：新台幣仟元

項 目	摘 要	金 額	備 註
庫存現金及零用金		\$ 75	
支票存款		110,623	
活期存款			
— 台幣存款		30,242	
— 外幣存款	美金2,278仟元，折合率新台幣27.68元	62,969	
	歐元65仟元，折合率新台幣31.32元	2,040	
	日幣20仟元，折合率新台幣0.2405元	5	
	港幣128仟元，折合率新台幣3.549元	453	
	人民幣4仟元，折合率新台幣4.344元	18	
定期存款	三個月內到期，利率0.17%~0.35%	215,267	
		<u>\$ 421,692</u>	

所羅門股份有限公司  
應收帳款淨額  
民國 110 年 12 月 31 日

明細表二

單位：新台幣仟元

<u>客 戶 名 稱</u>	<u>摘 要</u>	<u>金 額</u>	<u>備 註</u>
戊		\$ 43,179	
己		27,468	
其 他		<u>199,310</u>	每一零星客戶餘額均 未超過本科目總額5%
		269,957	
減：備抵損失		( <u>1,475</u> )	
		<u>\$ 268,482</u>	



所羅門股份有限公司  
存貨  
民國 110 年 12 月 31 日

明細表三

單位：新台幣仟元

項	目	摘	要	金 額		備 註
				成 本	市 價	
商品				\$ 773,399	\$ 758,625	以淨變現價值為市價
減：備抵跌價損失				( 14,774)		
				\$ 758,625		

所羅門股份有限公司  
採權益法之長期股權投資

民國110年1月1日至110年12月31日

明細表四

單位：新台幣仟元

名稱	期 初 餘 額		本 期 增 加		本 期 減 少		期 末 餘 額		股 權 淨 值		提供擔保 或質押情形	
	股 數	金 額	股 數	金 額	股 數	金 額	股 數	持 股 比 例	金 額	單 價 (元)		總 價
Solomon Cayman International Corp.	15,080,785	\$ 242,552	-	\$ -	-	(\$ 14,544)	15,080,785	100.00	\$ 228,008	\$ 15.12	\$ 228,008	無
三門科技股份有限公司	20,000,000	228,291	-	20,311	-	( 1,500)	20,000,000	100.00	247,102	12.36	247,102	"
富相科技股份有限公司	42,030,186	1,056,177	-	103,875	-	( 18,914)	42,030,186	70.77	1,141,138	27.15	1,141,138	"
摩迪投資股份有限公司	28,460,900	313,744	-	35,282	-	( 22,911)	28,460,900	100.00	326,115	11.46	326,115	"
興門科技股份有限公司	96,407	16	-	-	-	-	96,407	96.41	16	0.17	16	"
Total Profit Holdings Ltd.	3,088,700	10,099	-	-	-	( 2,292)	3,088,700	100.00	7,807	2.53	7,807	"
新門科技股份有限公司	6,507,676	123,274	-	2,097	-	-	6,507,676	30.47	125,371	19.27	125,371	"
吉帝投資股份有限公司	43,400	350	-	-	-	( 4)	43,400	100.00	346	7.97	346	"
業生科技股份有限公司	6,100,000	62,030	-	1,468	-	( 9,150)	6,100,000	40.94	54,348	8.91	54,348	"
Solomon Science Technology (VN) Co., Ltd.	-	6,866	-	-	-	( 3,612)	-	100.00	3,254	-	3,254	"
Solomon Robotics (THAI) Ltd.	2,488,000	7,030	-	-	-	( 1,363)	2,488,000	100.00	5,667	2.28	5,667	"
Solomon Technology (USA) Corp.	6,500	17,452	-	-	-	( 14,889)	6,500	100.00	2,563	394.31	2,563	"
高效能源股份有限公司	30,000	245	-	-	-	( 2)	30,000	100.00	243	8.10	243	"
盈門能源科技股份有限公司	6,000,000	51,234	6,000,000	60,000	-	( 22,994)	12,000,000	100.00	88,240	7.35	88,240	"
		<u>\$ 2,119,360</u>		<u>\$ 223,033</u>		<u>(\$ 112,175)</u>			<u>\$ 2,230,218</u>			

所羅門股份有限公司  
應付帳款  
民國 110 年 12 月 31 日

明細表五

單位：新台幣仟元

客 戶 名 稱	摘 要	金 額	備 註
庚		\$ 58,237	
辛		15,222	
其 他		<u>156,617</u>	每一零星廠商餘額均未
		<u>\$ 230,076</u>	超過本科目總額5%

所羅門股份有限公司  
營業收入淨額  
民國 110 年 1 月 1 日至 110 年 12 月 31 日

明細表六

單位：新台幣仟元

項 目	數 量(仟)	金 額	備 註
銷貨收入總額			
電子零件、映像管等電子半導體產品等	103,381	\$ 627,628	
引擎發電機等設備	1	644,726	
自動化設備及電壓等零組件	208	<u>1,012,918</u>	
		2,285,272	
維修及設計等勞務收入		<u>11,434</u>	
營業收入總額		2,296,706	
減：銷貨退回及折讓		( <u>16,537</u> )	
營業收入淨額		<u>\$ 2,280,169</u>	

所羅門股份有限公司

營業成本

民國 110 年 1 月 1 日至 110 年 12 月 31 日

明細表七

單位：新台幣仟元

項	目	金	額
期初商品存貨		\$	425,246
加：本期商品進貨			2,008,590
減：轉列費用等項目		(	4,693)
期末商品存貨		(	773,399)
銷貨成本			1,655,744
加：按裝成本及維護成本			208,667
進口費用			358
商品銷貨成本			1,864,769
期初原料			657
減：出售原料		(	657)
期末原料			-
減：跌價回升利益		(	10,454)
本期營業成本		\$	1,854,315

所羅門股份有限公司

推銷費用

民國 110 年 1 月 1 日至 110 年 12 月 31 日

明細表八

單位：新台幣仟元

項	目	摘	要	金	額	備	註
薪資支出				\$	171,959		
保險費					16,246		
其他費用					77,293		各單獨項目餘額未超過
				\$	<u>265,498</u>		本科目總額5%

所羅門股份有限公司  
管理及總務費用  
民國 110 年 1 月 1 日至 110 年 12 月 31 日

明細表九

單位：新台幣仟元

項	目	摘	要	金	額	備	註
薪資支出				\$	62,023		
保險費					3,985		
勞務費					4,052		
折舊					4,678		
其他費用					3,264		各單獨項目餘額未超過
				\$	<u>78,002</u>		本科目總額5%

所羅門股份有限公司

本期發生之員工福利、折舊、折耗及攤銷費用功能別彙總表

民國110年1月1日至110年12月31日

明細表十

單位：新台幣仟元

性質別	功能別	110年度			109年度		
		屬於營業成本者	屬於營業費用者	合計	屬於營業成本者	屬於營業費用者	合計
員工福利費用							
薪資費用	\$	-	275,758	\$ 275,758	-	\$ 260,104	
勞健保費用		-	25,067	25,067	-	22,208	
退休金費用		-	13,011	13,011	-	12,355	
董事酬金		-	4,472	4,472	-	902	
其他員工福利費用		-	10,520	10,520	-	9,809	
折舊費用		-	22,959	22,959	-	20,361	
攤銷費用		-	2,316	2,316	-	2,168	

註1：截至民國110年及109年12月31日止，本公司員工人數分別為306人及301人，其中未兼任員工之董事人數均為4人。

註2：本公司民國110年及109年度平均員工福利費用分別為\$1,074及\$1,025；民國110年及109年度平均員工薪資費用分別為\$913及\$876；民國110年度平均員工薪資費用調整變動為4.22%。

註3：本公司民國110年及109年度監察人酬金分別為\$330及\$210。

註4：請敘明公司薪資報酬政策(包括董事、監察人、經理人及員工)。

(1)本公司給付董事及監察人酬金之政策、標準與組合，訂定酬金之程序、與經營績效及未來風險之關聯性：

- A. 本公司董事及監察人之報酬，依其對本公司營運參與之程度及貢獻之價值，並參酌國內外業界水準，授權由董事會議定之。
- B. 依據本公司章程規定：本公司依當年度獲利狀況扣除累積虧損後，如尚有餘額，應提撥員工酬勞不低於1%及董監事酬勞不高於2%，由董事會決議分派。



所羅門股份有限公司

本期發生之員工福利、折舊、折耗及攤銷費用功能別彙總表(續)

民國110年1月1日至110年12月31日

明細表十

單位：新台幣仟元

(2)本公司給付經理人酬金之政策、標準與組合、訂定酬金之程序、與經營績效及未來風險之關聯性：

A. 本公司經理人之報酬，依其專業經歷及工作年資核定。

B. 依據本公司章程規定：本公司依當年度獲利狀況扣除累積虧損後，如尚有餘額，應提撥員工酬勞不低於1%及董監事酬勞不高於2%，由董事會決議分派。

(3)本公司給付員工酬金之政策、標準與組合、訂定酬金之程序、與經營績效及未來風險之關聯性：

A. 本公司員工之報酬政策係依據個人的能力，對公司的貢獻度、績效表現，與經營績效之關聯性成正相關。又本公司對未來風險已有適度控管，酬金政策與未來風險亦有一定之關聯性。整體的薪資報酬組合，主要包含基本薪資、獎金及員工酬勞、福利等三部分。而酬金給付的標準，基本薪資是依公司所擔任職位的市場競爭情形及公司政策核敘；獎金及員工酬勞則是連結員工、部門目標達成或公司經營績效來發給；關於福利設計，則以符合法令的規定為前提，並兼顧員工的需要，來設計員工可共享的福利措施。

B. 依據本公司章程規定：本公司依當年度獲利狀況扣除累積虧損後，如尚有餘額，應提撥員工酬勞不低於1%及董監事酬勞不高於2%，由董事會決議分派。

## 拾參、財務狀況及財務績效之檢討分析與評估風險事項

### 一、財務狀況

單位：新台幣仟元

項目	年度	110.12.31	109.12.31	差異	
				金額	%
流動資產		4,973,624	4,348,745	624,879	14.37
非流動資產		2,912,358	2,133,692	778,666	36.49
資產總額		7,885,982	6,482,437	1,403,545	21.65
流動負債		2,866,587	1,548,301	1,318,286	85.14
非流動負債		44,095	64,982	(20,887)	(32.14)
負債總額		2,910,682	1,613,283	1,297,399	80.42
股本		1,714,711	1,714,711	0	0.00
資本公積		215,138	212,085	3,053	1.44
保留盈餘		2,793,372	2,677,878	115,494	4.31
其他權益		(147,260)	(133,469)	(13,791)	10.33
庫藏股票		(6,042)	(6,042)	0	0.00
歸屬於母公司業主之權益		4,569,919	4,465,163	104,756	2.35
非控制權益		405,381	403,991	1,390	0.34
權益總額		4,975,300	4,869,154	106,146	2.18
變動說明如下：（增減變動達20%以上，且變動金額達新台幣1仟萬元者）					
1.非流動資產增加，係因投資-公司債增加所致					
2.流動負債增加，係因短借增加所致					

### 二、財務績效

#### (一)經營結果比較分析表：

單位：新台幣仟元

項目	年度	110 年度	109 年度	增(減)金額	變動比例%
營業毛利	793,962	746,144	47,818	6.41	
營業利益	49,291	46,938	2,353	5.01	
稅前淨利	258,681	83,945	174,736	208.16	
本期淨利	216,364	30,390	185,974	611.96	
本期其他綜合損益之稅後淨額	(27,627)	(5,554)	(22,073)	397.43	
本期綜合利益總額	188,737	24,836	163,901	659.93	
淨利歸屬於母公司業主	198,514	20,318	178,196	877.04	
淨利歸屬於非控制權益	17,850	10,072	7,778	77.22	
綜合損益總額歸屬於母公司業主	187,439	24,615	162,824	661.48	
綜合損益總額歸屬於非控制權益	1,298	221	1,077	487.33	
每股盈餘	1.16	0.12	1.04	866.67	
增減比例變動分析說明：（增減變動達20%以上，且變動金額達新台幣1仟萬元者）					
1.稅前淨利、本期淨利、本期綜合利益總額及每股盈餘皆上升，主係110年度利息收入、處分不動產及投資獲利所致。					

(二)預期銷售數量與其依據，對公司未來財務業務之可能影響及因應計畫：  
 智慧製造市場發展機會，更聚焦於「智慧製造」與「智慧物流」領域並配合政府前瞻基礎建設、能源發展政策，以及台商回流投資機會。同時，擴展全球代理商與佈建各國服務據點，以深入了解當地市場，提高開發成功率。111 年持續掌握市場脈動、優化產品組合，將著重能源事業與智慧製造事業之佈局。同時，穩健財務體質，持續為公司與股東創造價值。

### 三、現金流量

(一)最近二年度現金流量變動分析：

單位：新台幣仟元

項目 \ 年度	110 年度	109 年度	增(減)金額	%	說明
營業活動	(296,364)	17,097	(313,461)	(1,833.43)	主要是本期存貨、投資及應收帳款增加所致
投資活動	(386,656)	(1,286,344)	899,688	(69.94)	主要處分投資系不動產所致
籌資活動	807,773	203,309	604,464	297.31	主要是本期增加短期借款所致
淨現金流量	96,285	(1,075,716)	1,172,001	(108.95)	上述原因及匯兌金額之影響數

(二)最近二年度流動性分析：

項目 / 年度	110 年度 %	109 年度 %	增減比例 %
現金流量比率	(10.34)	1.10	(1,040.00)
現金流量允當比率	41.76	109.62	(61.90)
現金再投資比率	(6.59)	(2.11)	212.32

增減比例變動分析說明：  
 主要係本期存貨、投資及應收帳款增加，使得營業活動淨現金流入減少所致

(三)111 年度現金流量與分析(預估)：

單位：新臺幣仟元

期初現金餘額 (A)	全年現金 流入量 (B)	全年現金 流出量 (C)	現金剩餘(不足) 數額 (D)=(A)+(B)-(C)	現金不足額 之補救措施	
				投資計畫	理財計畫
1,399,390	266,000	260,000	1,385,390	—	—

1. 110 年現金流量變動情形分析：  
 (1)營業活動：  
 未來一年度預計營業活動之現金為淨流入，主要係持續管控交易風險，營收穩定成長，應收帳款依約定期間加速收回，另備料依產銷平衡機制管控進出，使營業活動之現金流量能夠提高周轉維持淨流入。  
 (2)投資活動：  
 未來一年度預計投資活動之現金流動，主要係投資和本業及關係企業等相關之產業為主。  
 (3)融資活動：  
 未來一年度預計融資活動之現金流動，主要為發放現金股利及資金調度產生短期借款。  
 2. 預計 111 年之現金餘額不足之補救措施及流動性分析：不適用。

#### 四、110 年度重大資本支出對財務業務之影響

本公司 110 年並無重大資本支出計畫。

#### 五、110 年度轉投資政策及獲利或虧損之主要原因與其改善計畫及 110 年度投資計畫

(一)本公司 110 年度轉投資係以核心相關事業為主：

1. 持續依本公司投資/併購規範與轉投資公司管理機制，執行所有新投資案與轉投資公司監督，使所有的投資案件與被投資公司均能依本公司投資併購管理機制運作並創造最大利潤。

2. 110 年度轉投資獲利

來自子公司富相科技(股)的貢獻，主因在於管理行銷團隊之努力及持續精進管理並優化流程，效益浮現。

(二)111 年度轉投資計畫：

本公司將伺機處分非核心事業的轉投資，簡化投資架構，並聚焦與本業相關的潛在策略夥伴，進行各項投資/併購活動。

#### 六、風險事項

分析 110 年度及截至年報刊印日止之相關事項：

(一)利率、匯率變動、通貨膨脹情形對公司損益之影響及未來因應措施：

項 目	110年度 (仟元)
利息收入	88,526
利息支出	10,514
淨外幣兌換損益	(53,045)

本公司定期評估銀行借款利率，並與銀行密切聯繫以取得較優惠之借款利率，至於匯率，訂有明確之外匯操作策略及嚴密控管流程以監督外匯變動情形並適時對策調整。

(二)從事高風險、高損耗投資、資金貸與他人、背書保證及衍生性商品交易之政策、獲利或虧損之主要原因及未來因應措施：

本公司 110 年度無從事高風險、高損耗投資交易；另衍生性商品、資金貸與他人及背書保證，均依本公司訂定之「從事衍生性商品交易處理程序」、「資金貸與他人作業程序」及「背書保證作業程序」規定辦理。

(三)未來 (111 年度) 研發計畫及預計投入之研發費用：

計畫名稱	目前進度	未來研發得以成功之主要影響因素	預計投入研發費用
AccuPick 進階功能開發	進行中	克服辨識瓶頸，新版軟體已完成不同功能的模組化，能實作更多複雜的演算法整合及流程控制，可搭配深度學習的客製化辨識功能。	NTD30,000 仟元
Solvision 進階功能開發	進行中	已將市面上多數相關現有硬體及 SDK 整合進 Solvision，預期能在短期內實作出各種嵌入式及雲端辨識功能。	
Solmotion 進階功能開發	進行中	累積的許多實作經驗，完成多種不同的自動化設備應用，在整合視覺辨識、坐標系轉換、手臂控制上，已有具體進展。	
AR + AI 系統與應用	進行中	元宇宙應用漸受大眾接受，也漸成為新技術之趨勢。公司藉已在 AI 與 3D 視覺的技術優勢，開發元宇宙之應用，水道渠成。	

(四)國內外重要政策及法律變動對公司財務業務之影響及因應措施：無影響。

(五)科技改變(包括資通安全風險)對公司財務業務之影響及因應措施：

因應全球市場產業發展趨勢，公司密切掌握科技脈動，除秉著不斷審視自身既有產品優勢與技術能量外，將積極尋找策略合作伙伴，以累積科技研發能力、發揮產業鏈經營綜效，為股東、客戶、員工創造最大價值。故綜觀最近年度科技變化情形，對本公司財務業務並無影響之情節。

(六)企業形象改變對企業危機管理之影響及因應措施：

本公司一向秉持正派、務實以及誠信經營原則，恪守法令規定，對內嚴格落實風險管控，對外積極發揮集團綜效。如遇有企業形象改變所造成的危機，本公司將組成專案小組，採取適當對策因應。目前並無可預見之危機事項。

(七)進行併購之預期效益、可能風險及因應措施：

為整合集團資源，擴大公司營業規模，提升企業經營效率、精簡集團的營運成本於：

96年4月1日：合併持股100%子公司-「隆門科技股份有限公司」。

96年10月7日：合併持股100%子公司-「摩道投資股份有限公司」。

97年度：無併購事宜。

98年12月22日：本公司集團(含所羅門、摩迪、三門)參與達威光電(股)

98年第一次私募普通股增資認股，總認購股數18,250,000股，  
持股率增為53.53%。達威光電(股)成為所羅門集團成員。

99年5月18日：本公司集團(含所羅門、摩迪、三門)再度參與達威光電(股)99年第一次私募普通股，總認購股數8,549,000股，  
持股率增為58.33%。

100年度~迄今：無併購事宜。

(八)擴充廠房之預期效益、可能風險及因應措施：無。

(九)進貨或銷貨集中所面臨之可能風險：

1. 本集團持續努力分散客源，並篩選好的客戶進行交易，亦積極開發新的大型客戶以分散風險。
2. 本集團最大進貨供應商約佔進貨淨額37.94%，正持續積極開發新產品線及其他可替代之主商品。
3. 展望未來在銷貨面亦將持續掌握市場脈動，針對有跌價風險的產品適時調整備貨政策以減少損失發生。

(十)董事、監察人或大股東股權大量移轉對公司之影響、風險及因應措施：無。

(十一)經營權之改變對公司之影響、風險及因應措施：無。

(十二)訴訟或非訟事件：無。

(十三)風險管理政策：

本公司除上述揭露的風險事項，對於企業經營中最常關心的客戶倒帳風險與庫存呆滯風險，本公司制定有應收帳款及庫存管理注意要點，並已於日常管理中對業務單位、財務處、營管處、稽核室等各相關單位宣導執行。

前項風險管理之管控單位，亦依各專案性質，由業務單位、財務處、經管處、稽核室等之主管組成專案小組管理之。

1. 本集團日常營運受多項財務風險之影響，包含市場風險(財務風險、匯率風險、價格風險)、流動性風險、信用風險、法律風險：該等風險之管理政策、風險評估、因應策略及曝險量化資訊，請參閱第272頁~第276頁。

- 2.市場風險：本公司平時除由各事業單位及營運單位依所掌業務權責，訂定各項策略並執行，且依據法令、政策及市場之變化分析評估採取各項因應措施。且由經營管理處及各事業群主管，針對可能發生之市場風險危機進行管控及處理。
- 3.策略及營運風險：本公司持續追蹤部門的營運績效，並根據市場競爭及客戶之變化，適時調整策略方向，降低營運風險，使企業策略能符合公司願景及達成公司營運目標；茲將影響營運風險的面向與管理機制，臚列如下：
  - (1)控管進貨成本：採購風險評估、進貨成本管控。
  - (2)供應商管理：執行供應商與外包商的評估，核算廠商的交貨及承攬情形。供應商評核內容包含品質、交期、報價、服務四大項，承包商評核內容包含品質、工期、工安、服務四大項。
  - (3)分析和處理通路：存貨成本、訂單流程成本、前市場與後市場服務成本分析與管理。
  - (4)掌握應收帳款：帳款回收風險管理。
  - (5)導入 ISO9001 與 ISO45001：透過公司內、外部議題及利害關係人關注議題之分析，了解公司所處的環境並制訂公司經營方針，確保品質管理系統及職業安全衛生系統有效運作。建立本公司組織背景及利害關係人之風險管理之標準，以因應環境變化可能之風險與機會，提早依據風險評估結果採取對策或控制措施。
- 4.稽核室：本公司重大營運決策皆經適當權責部門評估分析後再依董事會決議執行。稽核室透過風險評估及法令規範，擬定年度稽核計畫與自行評估程序及方法，藉由稽核計畫及自行評估作業之執行，不斷對以上各項潛在之風險進行控管，並定期將結果上呈董事會。
- 5.資通安全風險管理：(詳 P.121~124.)

七、其他重要事項：

因應 COVID-19 疫情，為防治「嚴重特殊傳染性肺炎」疫情擴散，以維護員工安全健康，依「嚴重特殊傳染性肺炎中央流行疫情指揮中心」建議，成立防疫小組，配合中央流行疫情指揮中心發布之指引及當地衛生主管機關之規定，執行相對應的防疫措施。

# 拾肆、特別記載事項

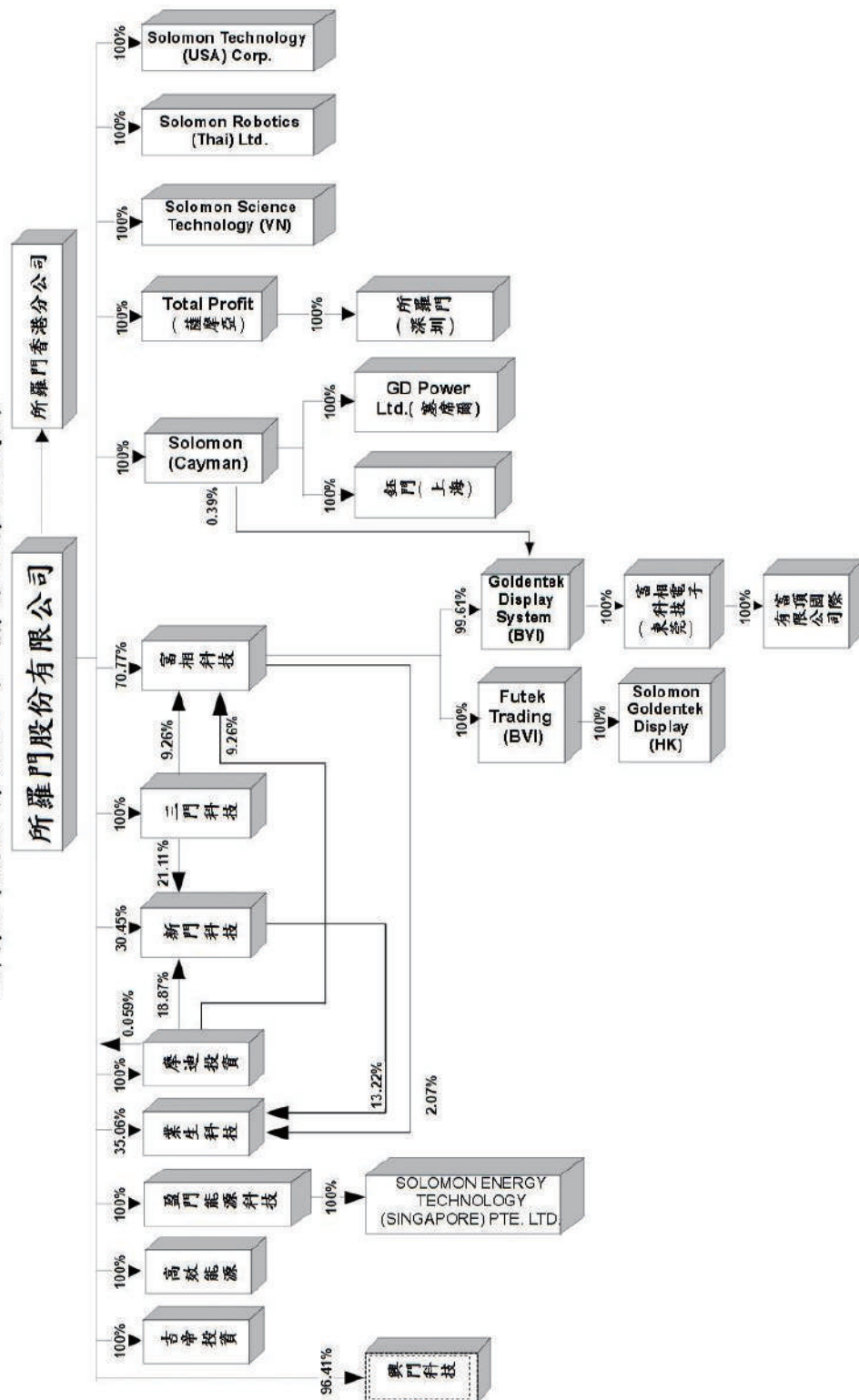
## 一、關係企業相關資料

(一)關係企業合併營業報告書：

1.關係企業概況：

(1)關係企業組圖：110年12月31日

所羅門股份有限公司 - 關係企業組織圖



## (2)各關係企業基本資料：

時間：110.12.31；單位：元

編號	被投公司	設立日期	地址	實收資本額	主要營業項目
1	三門科技股份有限公司	1997年11月	台北市內湖區行忠路42號6樓	NT\$200,000,000	IC CARD
2	興門科技股份有限公司	1997年11月	台北市松山區八德路4段261號3樓	NT\$1,000,000	通訊產品
3	摩迪投資股份有限公司	1997年02月	台北市內湖區行忠路42號6樓	NT\$284,609,000	專業投資
4	Total Profit Holdings Ltd.	2002年07月	Level 2, Lotemau Centre Vaea Street, Apia, Samoa	HK\$3,088,700	控股公司
5	Solomon (Cayman) International Corporation	1998年06月	The Grand Pavilion Commercial Centre, Oleander Way, 802 West Bay Road, P.O. Box 32052, Grand Cayman, KY1-1208 Cayman Islands.	US \$ 14,736,130	控股公司
6	所羅門貿易(深圳)有限公司	2002年09月	深圳市福田區深南大道2001號嘉麟豪庭C棟1604	HK\$3,000,000	國際貿易
7	鈺門國際貿易(上海)有限公司	2002年04月	上海市黃浦區魯班路600號江南造船大廈1418室	US\$6,800,000	國際貿易
8	富相科技股份有限公司	1990年08月	台北市內湖區行忠路42號5樓	NT\$593,924,530	液晶顯示器製造
9	Goldentek Display System(BVI) Co., Ltd.	1997年06月	3 <sup>rd</sup> F.&C Building, P.O. Box 362, Road Town Tortola, British Virgin Islands, VG1110	US \$ 23,803,400	控股公司
10	Futek Trading Company Limited	1997年06月	3 <sup>rd</sup> F.&C Building, P.O. Box 362, Road Town Tortola, British Virgin Islands, VG1110	USD \$ 1,050,000	控股公司
11	Solomon Goldentek Display (HK)Limited	1990年04月	香港葵涌華星街12-14號華星工業大廈18樓A座	HK \$ 500,000	轉口貿易
12	富相電子科技(東莞)有限公司	2001年10月	東莞市高埗鎮低涌第三工業區	HK \$ 40,000,000	生產銷售新型液晶顯示器及模組
13	新門科技股份有限公司	1990年05月	台北市內湖區行忠路42號6號	NT \$ 206,878,040	液晶面板製造
14	Solomon Robotics (THAI) Ltd.	2018年6月25日	85/8 Khlong Kluea Sub-district, Pak kret District, Nonthaburi Province 11120 Thailand	Baht8,292,000	電力能源相關產品進出口
15	Solomon Science Technology (VN) Company Limited	2018年4月27日	4F, No.08, Ton That Thuyet, My Dinh 2, Nam Tu Liem, Hanoi Vietnam	USD500,000 (VND11,222,500,000)	電力能源相關產品之進出口
16	吉帝投資股份有限公司(註)	2014年1月	台北市內湖區行忠路42號4樓	NTD434,000	專業投資
17	富頂國際股份有限公司(註)	2015年6月10日	香港葵涌華星街12-14號華星工業大廈18樓A座	USDS5,050,000	生產銷售液晶顯示器及模組及轉投資業務
18	業生科技股份有限公司	2018年5月2日	高雄市左營區立文路77號11樓之1	NTD149,000,000	電子零組件製造
19	Solomon Technology (USA) Corp.	2019年2月11日	727 Brea Canyon Rd, Unit 15, Walnut CA 91789	USD1,250,000	自動化技術服務及銷售
20	高效能源股份有限公司(註)	2020年3月3日	台北市內湖區行忠路42號4樓	NTD300,000	再生能源自用發電設備
21	盈門能源科技股份有限公司	2020年6月15日	台北市內湖區行忠路42號6樓	NTD120,000,000	再生能源自用發電設備



編號	被投資公司	設立日期	地址	實收資本額	主要營業項目
22	Solomon Energy Technology (Singapore) Pte. Ltd.	2020年7月24日	175A Bencoolen Street #08-06/07 Burlington Square Singapore (189650)	SGD700,000	再生能源自用發電設備

註：興門科技公司已廢止；富頂國際於111.01.28核准解散；吉帝投資及盈門能源科技法院申請解散中。

(3) 推定為有控制與從屬關係者，其相同股東資料：無。

(4) 整體關係企業經營業務所涵蓋之行業：

本公司及本公司之關係企業所經營之業務分類：

- a. 專業投資公司：編號 3.16.
- b. 控股公司：編號 4.5.9.10..
- c. 貿易公司：編號 6.7. 11.14.
- d. 電子公司：編號 1.2.
- e. 製造公司：編號 8.12.13.18.
- f. 軟體服務：編號 15
- g. 能源公司：編號 20.21.22.
- h. 其他公司：編號 17.19.20.

## (3)各關係企業董事、監察人及總經理資料：

日期：110年12月31日；單位：股

編號	企業名稱	稱職	姓名	或名	代表	表人	持股數	持股比例
1	三門科技股份有限公司 108.6.28~111.6.27	董事	所羅門	(股)	代表：陳政隆		20,000,000	100%
		董事	所羅門	(股)	代表：陳健三			
		監察人	缺額待補				0	0
		董事	所羅門	(股)	代表：陳政隆		28,460,900	100%
3	摩迪投資股份有限公司 108.6.28~111.6.27	董事	所羅門	(股)	代表：陳政隆			
		董事	所羅門	(股)	代表：陳健三			
4	Total Profit Holdings Ltd.	董事	許清信				0	0
5	Solomon (Cayman) International Corporation	董事	所羅門	(股)			14,736,130	100%
6	所羅門貿易(深圳)有限公司	董事	謝麗珠				0	0
		董事	高升輝				0	0
		董事	葉麗瑜				0	0
		董事	高升輝				0	0
		董事	林寶村				0	0
		董事	陳雪蘋				0	0
		監事	謝明達				0	0
8	富相科技股份有限公司 109.6.12~112.6.11	總經理	高升輝				0	0
		董事	陳健三				0	0
		董事	陳政隆				0	0
		董事	所羅門	(股)	代表：蔡得勝		42,030,186	70.77%
		董事	所羅門	(股)	代表：朱淑娥			
		董事	所羅門	(股)	代表：陳金龍			
		董事	所羅門	(股)	代表：葉勝發			
		董事	所羅門	(股)	代表：林育民			
		監察人	勝興投資(股)	代表：林寶村			600,000	1.01%
		監察人	勝興投資(股)	代表：許清信				
9	Goldentek Display System (BVI)Co., Ltd.	總經理	朱淑娥				0	0
10	Futek Trading Company Limited	董事	陳健三				0	0
11	Solomon Goldentek Display(HK) Limited	董事	陳健三				0	0
12	富相電子科技(東莞)有限公司	董事	潘梅玉				0	0
		董事	林寶村				0	0
		董事	陳巧雲				0	0

編號	企業名稱	稱職	稱姓	名或代	表人持	股數	持	股	比例
13	新門科技股份有限公司 110.7.9~113.7.8	董事	陳政隆	代表人：梁力仁		229,499		1.11%	
		董事	三門(股)	代表人：徐錫川		4,368,117		21.11%	
		董事	三門(股)	代表人：徐錫川		4,368,117		21.11%	
		董事	江健智			0		0	
		獨立董事	高冠印			399		0	
		獨立董事	游文彬			0		0	
		獨立董事	陳鴻霖			0		0	
14	Solomon Robotics (THAI) Ltd.	董事	陳政隆			1		0	
15	Solomon Science Technology (VN) Company Limited	董事	陳政隆			0		0	
16	吉帝投資股份有限公司 109.6.5~112.6.4	董事	所羅門(股)	代表：陳健三		43,400		100%	
		董事	所羅門(股)	代表：陳政隆		0		0	
		董事	陳健三			0		0	
18	業生科技股份有限公司 108.5.7~111.5.6	董事	所羅門(股)	代表：陳政璉		6,100,000		40.94%	
		董事	所羅門(股)	代表：梁力仁		1,200,000		8.05%	
		董事	創新工業技術轉移(股)	代表：李仲琪		360,000		2.42%	
		董事	創新工業技術轉移(股)	代表：張原禎		1,200,000		8.05%	
		監察人	富相科技(股)	代表：陳健三		0		0	
		監察人	TIEF Fund, L.P.	代表：郭亮廷		0		0	
19	Solomon Technology (USA) Corp.	董事	陳政隆			0		0	
20	高效能源股份有限公司 109.6.5~112.6.4	董事	所羅門(股)	代表：陳健三		30,000		0	
		董事	所羅門(股)	代表：陳政隆		12,000,000		100%	
21	盈門能源科技股份有限公司 109.6.15~112.6.14	董事	所羅門(股)	代表：陳健三		0		0	
		董事	所羅門(股)	代表：陳政隆		0		0	
		董事	所羅門(股)	代表：高升輝		0		0	
		監察人	所羅門(股)	代表：謝明達		0		0	
22	Solomon Energy Technology (Singapore) Pte. Ltd.	董事	陳政隆			0		0	
		董事	Karin Kok Lee Kheng			0		0	

註：興門科技公司已廢止；富頂國際於111.01.28核准解散；吉帝投資公司及高效能源公司向法院申請解散中

2. 關係企業營運概況：

各關係企業之財務狀況及經營結果：

日期：110年12月31日；單位：新台幣千元

序號	企業名稱	實收資本額	資產總值	負債總額	淨值	營業收入	營業利益	本期損益		每股盈餘 (元)(稅後)
								(稅後)	(元)(稅後)	
1	三門科技(股)公司	200,000	265,981	207	265,774	0	(161)	21,220		1.06
2	興門科技(股)公司	1,000	17	0	17	0	0	0		0.00
3	摩迪投資(股)公司	284,609	363,042	22,951	340,091	0	(142)	35,759		1.26
4	Total Profit Holdings Ltd.	13,859	7,807	0	7,807	0	0	(2,213)		(1.60)
5	Solomon (Cayman) International Corporation	277,189	228,006	0	228,006	0	(219)	(6,887)		(0.25)
6	所羅門貿易(深圳)有限公司	11,019	9,484	1,687	7,797	0	(2,168)	(2,072)		(1.95)
7	鈺門國際貿易(上海)有限公司	193,664	727,094	569,901	157,193	556,247	(16,457)	(7,160)		(0.38)
8	富相科技(股)公司	593,925	2,105,367	424,926	1,680,441	1,137,225	110,841	157,628		2.65
9	Goldentek Display System (BVI)Co., Ltd.	863,144	790,081	0	790,081	0	0	2,150		0.02
10	Futek Trading Company Limited	14,406	7,882	0	7,882	0	0	(19)		(0.01)
11	Solomon Goldentek Display(HK) Limited	7,547	8,101	219	7,882	0	(78)	(19)		(0.03)
12	富相電子科技(東莞)有限公司	610,869	963,860	173,825	790,035	724,895	(3,023)	2,153		0.04
13	新門科技(股)公司	206,878	372,569	35,696	336,873	100,480	7,005	6,437		0.31
14	吉帝投資(股)公司	434	85	(261)	346	0	(8)	(5)		(0.12)
15	Solomon Robotics (THAI) Ltd.	8,214	7,010	1,343	5,667	0	(305)	(500)		(0.61)
16	Solomon Science Technology (VN) Company Limited	15,288	5,038	1,784	3,254	0	(3,612)	(3,612)		(2.36)
17	富頂國際有限公司	150,666	186,231	0	186,231	0	(105)	565		0.04
18	業生科技(股)公司	174,000	174,538	19,524	155,014	54,639	(27,612)	(1,650)		(0.09)
19	Solomon Technology (USA) Corp.	37,505	6,696	4,133	2,563	2,613	(14,570)	(14,570)		(3.88)
20	高效能源(股)公司	300	243	0	243	0	(2)	(1)		(0.03)
21	盈門能源科技(股)公司	12,000	114,803	26,731	88,072	5,250	(17,134)	(22,821)		(19.02)
22	Solomon Energy Technology(Singapore) PTE.LTD	10,644	61,896	59,514	2,382	8,546	(5,901)	(5,495)		(5.16)

註：興門科技公司已廢止；富頂國際於111.01.28核准解散；吉帝投資及盈門能源科技法院申請解散中。本表數字係採個體財報數字揭露

(二)關係企業合併財務報表：(請詳閱 P.138~211)。

(三)關係報告書：無。

二、私募有價證券辦理情形

110 年度及截至年報刊印日止，私募有價證券辦理情形：無。

三、子公司持有或處分本公司股票情形

110 年度及截至年報刊印日止，子公司持有或處分本公司股票情形：

111 年 3 月 31 日；單位：新台幣仟元；股；%

子公司名稱	實收資本額	資金來源	本公司持股比例	取得或處分日期	取得股數及金額	處分股數及金額	投資損益	截至年報刊印日止持有股數及金額 (註)	設定質權情形	本公司為子公司背書保證金額	本公司貸與子公司金額
摩迪投資	284,609	自有資金	100%	無	無	無	無	100,432 股 6,042 仟元	無	無	無

註：係指帳面價值

四、其他必要補充說明事項

無。

拾伍、最近年度及截至年報刊印日止，若發生證交法第三十六條第三項第二款所定對股東權益或證券價格有重大影響之事項：（包括符合交易所對上市公司重大訊息之查證暨公開處理程序十一條第一項重大訊息說明記者會各款情事）：無。

公司名稱：所羅門股份有限公司

公司印鑑：



公司負責人：陳政隆 簽章

