

所羅門股份有限公司及子公司  
合併財務報告暨會計師查核報告  
民國 112 年度及 111 年度  
(股票代碼 2359)

公司地址：台北市內湖區行忠路 42 號  
電 話：(02)8791-8989

所羅門股份有限公司及子公司  
民國 112 年度及 111 年度合併財務報告暨會計師查核報告  
目 錄

<u>項</u>	<u>目</u>	<u>頁 次</u>
一、	封面	1
二、	目錄	2 ~ 3
三、	聲明書	4
四、	會計師查核報告書	5 ~ 10
五、	合併資產負債表	11 ~ 12
六、	合併綜合損益表	13 ~ 14
七、	合併權益變動表	15
八、	合併現金流量表	16 ~ 17
九、	合併財務報表附註	18 ~ 69
	(一) 公司沿革	18
	(二) 通過財務報告之日期及程序	18
	(三) 新發布及修訂準則及解釋之適用	18 ~ 19
	(四) 重大會計政策之彙總說明	19 ~ 32
	(五) 重大會計判斷、估計及假設不確定性之主要來源	32 ~ 33
	(六) 重要會計項目之說明	33 ~ 56
	(七) 關係人交易	56
	(八) 質押之資產	56

項	目	頁	次
(九)	重大或有負債及未認列之合約承諾	57	
(十)	重大之災害損失	57	
(十一)	重大之期後事項	57	
(十二)	其他	57 ~ 65	
(十三)	附註揭露事項	65 ~ 66	
	1. 重大交易事項相關資訊	65 ~ 66	
	2. 轉投資事業相關資訊	66	
	3. 大陸投資資訊	66	
	4. 主要股東資訊	66	
(十四)	營運部門資訊	67 ~ 69	

所羅門股份有限公司  
關係企業合併財務報告聲明書



本公司民國 112 年度（自 112 年 1 月 1 日至 112 年 12 月 31 日止）依「關係企業合併營業報告書關係企業合併財務報表及關係報告書編製準則」應納入編製關係企業合併財務報表之公司與依國際財務報導準則第十號應納入編製母子公司合併財務報告之公司均相同，且關係企業合併財務報表所應揭露相關資訊於前揭母子公司合併財務報告中均已揭露，爰不再另行編製關係企業合併財務報表。

特此聲明

公司名稱：所羅門股份有限公司



負責人：陳政隆



中華民國 113 年 3 月 11 日

會計師查核報告

(113)財審報字第 23002314 號

所羅門股份有限公司 公鑒：

**查核意見**

所羅門股份有限公司及子公司（以下簡稱「所羅門集團」）民國 112 年及 111 年 12 月 31 日之合併資產負債表，暨民國 112 年及 111 年 1 月 1 日至 12 月 31 日之合併綜合損益表、合併權益變動表、合併現金流量表，以及合併財務報表附註（包括重大會計政策彙總），業經本會計師查核竣事。

依本會計師之意見，基於本會計師之查核結果及其他會計師之查核報告（請參閱其他事項段），上開合併財務報表在所有重大方面係依照證券發行人財務報告編製準則暨經金融監督管理委員會認可並發布生效之國際財務報導準則、國際會計準則、解釋及解釋公告編製，足以允當表達所羅門集團民國 112 年及 111 年 12 月 31 日之合併財務狀況，暨民國 112 年及 111 年 1 月 1 日至 12 月 31 日之合併財務績效及合併現金流量。

**查核意見之基礎**

本會計師係依照會計師受託查核簽證財務報表規則及中華民國審計準則執行查核工作。本會計師於該等準則下之責任將於會計師查核合併財務報表之責任段進一步說明。本會計師所隸屬事務所受獨立性規範之人員已依中華民國會計師職業道德規範，與所羅門集團保持超然獨立，並履行該規範之其他責任。基於本會計師之查核結果及其他會計師之查核報告，本會計師相信已取得足夠及適切之查核證據，以作為表示查核意見之基礎。

**關鍵查核事項**

關鍵查核事項係指依本會計師之專業判斷，對所羅門集團民國 112 年度合併財務報表之查核最為重要之事項。該等事項已於查核合併財務報表整體及形成查核意見之過程中予以因應，本會計師並不對該等事項單獨表示意見。

所羅門集團民國 112 年度合併財務報表之關鍵查核事項如下：

### **應收帳款減損之評估**

#### 事項說明

應收帳款會計政策請詳合併財務報表附註四(九)及四(十)；應收帳款減損之會計估計及假設之不確定性，請詳合併財務報表附註五(二)，應收帳款會計項目之說明，請詳合併財務報表附註六(四)。所羅門集團民國 112 年 12 月 31 日之應收帳款及備抵損失分別為新台幣 974,212 仟元及新台幣 16,730 仟元。

所羅門集團應收帳款減損評估過程受多項因素影響，如：銷售客戶之財務狀況、內部信用評等及歷史交易紀錄等，此等可能影響客戶信用品質之評估，並依據評估結果評估預期信用損失。考量前述評估常涉及管理階層主觀判斷，且所羅門集團應收帳款及其評價金額對財務報表之影響重大，因此本會計師認為應收帳款之減損評估為查核重要事項之一。

#### 因應之查核程序

本會計師對應收帳款減損之評估已執行之因應程序彙列如下：

1. 瞭解所羅門集團信用風險管理程序，包含銷售客戶信用額度之管理及預期信用損失之評估流程，檢視及測試各帳齡區間之正確性暨重新計算預期信用損失。
2. 針對逾正常授信期間之重大應收帳款，瞭解未收款原因，或檢視其期後收款之情形，以評估應收帳款回收性。

### **存貨之評價**

#### 事項說明

存貨評價之會計政策請詳合併財務報表附註四(十三)；存貨評價之會計估計及假設之不確定性，請詳合併財務報表附註五(二)；存貨會計項目之說明，請詳合併財務報表附註六(五)。所羅門集團民國 112 年 12 月 31 日之存貨及備抵跌價損失分別為新台幣 1,979,834 仟元及新台幣 87,196 仟元。

所羅門集團主要從事發電機、半導體、電子零件及液晶顯示器製造與銷售業務。所羅門集團存貨係按成本與淨變現價值孰低者衡量，由於電子產品生命週期短且市場競爭激烈，產生存貨跌價或過時陳舊之風險較高，因此對超過特定期間庫齡之存貨，其淨變現價值係依據存貨去化程度推算而得。考量存貨金額重大且品項眾多，暨針對過時陳舊存貨評價所採用之淨變現價值常涉及管理階層之主觀判斷，因此本會計師認為存貨之評價為查核重要事項之一。

#### 因應之查核程序

本會計師對存貨之評價已執行之因應程序彙列如下：

1. 依對所羅門集團業務及產業之瞭解，評估其存貨跌價損失所採用之會計估計政策，及檢視財務報表期間係一致採用。
2. 檢視其年度盤點計畫並參與年度存貨盤點，以評估管理階層區分及管控過時陳舊存貨之有效性。
3. 驗證管理階層用以評價之存貨貨齡報表系統邏輯之適當性，以確認報表資訊與所羅門集團政策一致。
4. 驗證所羅門集團用以判斷過時陳舊存貨之分類及存貨淨變現價值之金額，並重新計算存貨跌價損失，進而評估其決定跌價損失之合理性。

#### **其他事項 - 提及其他會計師之查核**

列入所羅門集團合併財務報表之部分子公司及採用權益法之被投資公司，其財務報表未經本會計師查核，而係由其他會計師查核。因此，本會計師對上開合併財務報表所表示意見中，有關該等公司財務報表所列之金額，係依據其他會計師之查核報告。該等子公司民國 112 年及 111 年 12 月 31 日之資產總額分別為新台幣 572,425 仟元及新台幣 500,333 仟元，各占合併資產總額之 6.4%及 5.9%，民國 112 年及 111 年 1 月 1 日至 12 月 31 日之營業收入分別為新台幣 142,413 仟元及新台幣 109,174 仟元，各占合併營業收入淨額之 3.4%及 2.1%。該等採用權益法之被投資公司民國 112 年及 111 年 12 月 31 日之投資餘額分別為新台幣 74,517 仟元及

64,872 仟元，各佔合併資產總額之 0.8% 及 0.8%，民國 112 年及 111 年 1 月 1 日至 12 月 31 日之綜合(損)益分別為新台幣 10,112 仟元及新台幣 4,265 仟元，各佔合併綜合損益 1.9% 及 0.9%。

### **其他事項 - 個體財務報告**

所羅門股份有限公司已編製民國 112 年度及 111 年度個體財務報表，並經本會計師出具無保留意見加其他事項段之查核報告在案，備供參考。

### **管理階層與治理單位對合併財務報表之責任**

管理階層之責任係依照證券發行人財務報告編製準則暨經金融監督管理委員會認可並發布生效之國際財務報導準則、國際會計準則、解釋及解釋公告編製允當表達之合併財務報表，且維持與合併財務報表編製有關之必要內部控制，以確保合併財務報表未存有導因於舞弊或錯誤之重大不實表達。

於編製合併財務報表時，管理階層之責任亦包括評估所羅門集團繼續經營之能力、相關事項之揭露，以及繼續經營會計基礎之採用，除非管理階層意圖清算所羅門集團或停止營業，或除清算或停業外別無實際可行之其他方案。

所羅門集團之治理單位（含審計委員會）負有監督財務報導流程之責任。

### **會計師查核合併財務報表之責任**

本會計師查核合併財務報表之目的，係對合併財務報表整體是否存在導因於舞弊或錯誤之重大不實表達取得合理確信，並出具查核報告。合理確信係高度確信，惟依照中華民國審計準則執行之查核工作無法保證必能偵出合併財務報表存有之重大不實表達。不實表達可能導因於舞弊或錯誤。如不實表達之個別金額或彙總數可合理預期將影響合併財務報表使用者所作之經濟決策，則被認為具有重大性。



本會計師依照中華民國審計準則查核時，運用專業判斷及專業懷疑。本會計師亦執行下列工作：

1. 辨認並評估合併財務報表導因於舞弊或錯誤之重大不實表達風險；對所評估之風險設計及執行適當之因應對策；並取得足夠及適切之查核證據以作為查核意見之基礎。因舞弊可能涉及共謀、偽造、故意遺漏、不實聲明或踰越內部控制，故未偵出導因於舞弊之重大不實表達之風險高於導因於錯誤者。
2. 對與查核攸關之內部控制取得必要之瞭解，以設計當時情況下適當之查核程序，惟其目的非對所羅門集團內部控制之有效性表示意見。
3. 評估管理階層所採用會計政策之適當性，及其所作會計估計與相關揭露之合理性。
4. 依據所取得之查核證據，對管理階層採用繼續經營會計基礎之適當性，以及使所羅門集團繼續經營之能力可能產生重大疑慮之事件或情況是否存在重大不確定性，作出結論。本會計師若認為該等事件或情況存在重大不確定性，則須於查核報告中提醒合併財務報表使用者注意合併財務報表之相關揭露，或於該等揭露係屬不適當時修正查核意見。本會計師之結論係以截至查核報告日所取得之查核證據為基礎。惟未來事件或情況可能導致所羅門集團不再具有繼續經營之能力。
5. 評估合併財務報表（包括相關附註）之整體表達、結構及內容，以及合併財務報表是否允當表達相關交易及事件。
6. 對於所羅門集團轉投資公司之財務資訊取得足夠及適切之查核證據，以對合併財務報表表示意見。本會計師負責集團查核案件之指導、監督及執行，並負責形成集團查核意見。

本會計師與治理單位溝通之事項，包括所規劃之查核範圍及時間，以及重大查核發現（包括於查核過程中所辨認之內部控制顯著缺失）。

本會計師亦向治理單位提供本會計師所隸屬事務所受獨立性規範之人員已遵循中華民國會計師職業道德規範中有關獨立性之聲明，並與治理單位溝通所有可能被認為會影響會計師獨立性之關係及其他事項（包括相關防護措施）。

本會計師從與治理單位溝通之事項中，決定對所羅門集團民國 112 年度合併財務報表查核之關鍵查核事項。本會計師於查核報告中敘明該等事項，除非法令不允許公開揭露特定事項，或在極罕見情況下，本會計師決定不於查核報告中溝通特定事項，因可合理預期此溝通所產生之負面影響大於所增進之公眾利益。


資 誠 聯 合 會 計 師 事 務 所

梁益彰



會計師

文雅芳



金融監督管理委員會

核准簽證文號：金管證審字第 1070303009 號

金管證審字第 1100350706 號

中 華 民 國 1 1 3 年 3 月 1 1 日

所羅門股份有限公司及子公司  
合併資產負債表  
民國112年及111年12月31日

單位：新台幣仟元

資	產	附註	112年12月31日		111年12月31日	
			金額	%	金額	%
<b>流動資產</b>						
1100	現金及約當現金	六(一)	\$ 1,255,387	14	\$ 2,450,357	29
1110	透過損益按公允價值衡量之金融資產—流動	六(二)	368,120	4	237,933	3
1136	按攤銷後成本衡量之金融資產—流動	六(三)	526,931	6	35,610	1
1150	應收票據淨額	六(四)	45,582	1	93,369	1
1170	應收帳款淨額	六(四)	957,482	11	752,778	9
1200	其他應收款		20,658	-	23,422	-
1220	本期所得稅資產		130	-	235	-
130X	存貨	六(五)	1,892,638	21	1,272,774	15
1410	預付款項	六(六)	379,430	4	520,941	6
1470	其他流動資產	八	-	-	308	-
11XX	<b>流動資產合計</b>		<u>5,446,358</u>	<u>61</u>	<u>5,387,727</u>	<u>64</u>
<b>非流動資產</b>						
1510	透過損益按公允價值衡量之金融資產—非流動	六(二)	307,309	3	93,523	1
1535	按攤銷後成本衡量之金融資產—非流動	六(三)及八	1,389,834	15	1,381,950	16
1550	採用權益法之投資	六(七)	74,517	1	64,872	1
1600	不動產、廠房及設備	六(八)及八	433,387	5	436,016	5
1755	使用權資產	六(九)	211,134	2	31,709	-
1760	投資性不動產淨額	六(十一)及八	871,320	10	882,428	11
1780	無形資產		1,483	-	2,920	-
1840	遞延所得稅資產	六(二十七)	66,668	1	14,046	-
1900	其他非流動資產	六(十二)(十六)及八	146,082	2	155,772	2
15XX	<b>非流動資產合計</b>		<u>3,501,734</u>	<u>39</u>	<u>3,063,236</u>	<u>36</u>
1XXX	<b>資產總計</b>		<u>\$ 8,948,092</u>	<u>100</u>	<u>\$ 8,450,963</u>	<u>100</u>

(續次頁)

所羅門股份有限公司及子公司  
合併資產負債表  
民國112年及111年12月31日

單位：新台幣仟元

負債及權益		附註	112年12月31日		111年12月31日					
			金	額	%	金	額	%		
<b>流動負債</b>										
2100	短期借款	六(十三)	\$	673,000	8	\$	994,000	12		
2130	合約負債—流動	六(二十)		1,131,473	13		1,150,020	14		
2150	應付票據			10,054	-		11,185	-		
2170	應付帳款			885,710	10		512,754	6		
2200	其他應付款	六(十四)		193,111	2		204,031	2		
2230	本期所得稅負債			71,538	1		74,870	1		
2250	負債準備—流動	六(十五)		1,749	-		3,592	-		
2280	租賃負債—流動	六(九)		23,593	-		28,688	-		
2300	其他流動負債			21,016	-		51,589	1		
21XX	<b>流動負債合計</b>			<u>3,011,244</u>	<u>34</u>		<u>3,030,729</u>	<u>36</u>		
<b>非流動負債</b>										
2570	遞延所得稅負債	六(二十七)		82,127	1		80,976	1		
2580	租賃負債—非流動	六(九)		187,960	2		2,758	-		
2600	其他非流動負債			8,357	-		7,943	-		
25XX	<b>非流動負債合計</b>			<u>278,444</u>	<u>3</u>		<u>91,677</u>	<u>1</u>		
2XXX	<b>負債總計</b>			<u>3,289,688</u>	<u>37</u>		<u>3,122,406</u>	<u>37</u>		
<b>股本</b>										
3110	普通股股本	六(十七)		1,714,711	19		1,714,711	20		
<b>資本公積</b>										
3200	資本公積	六(十八)		262,149	3		215,138	2		
<b>保留盈餘</b>										
3310	法定盈餘公積	六(十九)		463,352	5		417,135	5		
3320	特別盈餘公積			116,320	1		147,260	2		
3350	未分配盈餘			2,798,080	31		2,536,828	30		
<b>其他權益</b>										
3400	其他權益		(	125,280)	(	1)	(	116,320)	(	1)
3500	庫藏股票	六(十七)	(	6,042)	-	(	6,042)	-		
31XX	<b>歸屬於母公司業主之權益合計</b>			<u>5,223,290</u>	<u>58</u>		<u>4,908,710</u>	<u>58</u>		
36XX	<b>非控制權益</b>			<u>435,114</u>	<u>5</u>		<u>419,847</u>	<u>5</u>		
3XXX	<b>權益總計</b>			<u>5,658,404</u>	<u>63</u>		<u>5,328,557</u>	<u>63</u>		
<b>重大或有負債及未認列之合約承諾</b> 九										
3X2X	<b>負債及權益總計</b>		\$	<u>8,948,092</u>	<u>100</u>	\$	<u>8,450,963</u>	<u>100</u>		

後附合併財務報表附註為本合併財務報告之一部分，請併同參閱。

董事長：陳政隆




經理人：陳政隆



會計主管：黃千綺



所羅門股份有限公司及子公司  
 合併綜合損益表  
 民國112年及111年1月1日至12月31日




單位：新台幣仟元  
 (除每股盈餘為新台幣元外)

項目	附註	112 年 度		111 年 度	
		金 額	%	金 額	%
4000 營業收入	六(二十)	\$ 4,219,903	100	\$ 5,249,928	100
5000 營業成本	六(五)	( 3,251,184)	( 77)	( 4,166,414)	( 79)
5950 營業毛利淨額		968,719	23	1,083,514	21
營業費用	六(二十五) (二十六)				
6100 推銷費用		( 341,541)	( 8)	( 343,415)	( 7)
6200 管理費用		( 355,537)	( 9)	( 360,311)	( 7)
6300 研究發展費用		( 126,436)	( 3)	( 114,261)	( 2)
6450 預期信用減損損失	十二(二)	( 2,060)	-	( 999)	-
6000 營業費用合計		( 825,574)	( 20)	( 818,986)	( 16)
6900 營業利益		143,145	3	264,528	5
營業外收入及支出					
7100 利息收入	六(二十一)	155,228	4	133,435	2
7010 其他收入	六(二十二)	123,395	3	98,157	2
7020 其他利益及損失	六(二十三)	223,411	5	172,384	3
7050 財務成本	六(二十四)	( 16,767)	-	( 16,932)	-
7060 採用權益法認列之關聯企業及 合資損益之份額	六(七)	10,112	-	4,265	-
7000 營業外收入及支出合計		495,379	12	391,309	7
7900 稅前淨利		638,524	15	655,837	12
7950 所得稅費用	六(二十七)	( 80,737)	( 2)	( 179,894)	( 3)
8200 本期淨利		\$ 557,787	13	\$ 475,943	9

(續次頁)

所羅門股份有限公司及子公司  
 合併綜合損益表  
 民國112年及111年1月1日至12月31日



單位：新台幣仟元  
 (除每股盈餘為新台幣元外)

項目	附註	112 年 度			111 年 度		
		金 額	%		金 額	%	
<b>其他綜合損益(淨額)</b>							
<b>不重分類至損益之項目</b>							
8311	確定福利計畫之再衡量數	六(十六)	\$ 1,871	-	\$ 6,760	-	
8349	與不重分類之項目相關之所得稅	六(二十七)	(368)	-	(1,177)	-	
8310	不重分類至損益之項目總額		1,503	-	5,583	-	
<b>後續可能重分類至損益之項目</b>							
8361	國外營運機構財務報表換算之兌換差額		(29,119)	-	21,155	1	
8360	後續可能重分類至損益之項目合計		(29,119)	-	21,155	1	
8300	<b>其他綜合損益(淨額)</b>		(\$ 27,616)	-	\$ 26,738	1	
8500	<b>本期綜合利益總額</b>		\$ 530,171	13	\$ 502,681	10	
淨利歸屬於：							
8610	母公司業主		\$ 532,241	12	\$ 458,232	9	
8620	非控制權益		\$ 25,546	1	\$ 17,711	-	
綜合損益總額歸屬於：							
8710	母公司業主		\$ 524,776	13	\$ 493,115	10	
8720	非控制權益		\$ 5,395	-	\$ 9,566	-	
基本每股盈餘							
9750	基本每股盈餘	六(二十八)	\$ 3.11		\$ 2.67		
稀釋每股盈餘							
9850	稀釋每股盈餘	六(二十八)	\$ 3.10		\$ 2.67		

後附合併財務報表附註為本合併財務報告之一部分，請併同參閱。

董事長：陳政隆



經理人：陳政隆



會計主管：黃千綺



所羅門股份有限公司及子公司  
合併損益變動表  
民國112年及111年1月1日至12月31日

單位：新台幣仟元

	歸屬於母公					業主之權益				
	普通股	資本公積	法定盈餘公積	特別盈餘公積	未分配盈餘	國外營運機構 財務報表換算 之兌換差額	庫藏股票	總計	非控制權益	權益總額
111 年 度										
111年1月1日餘額	\$ 1,714,711	\$ 215,138	\$ 397,012	\$ 133,468	\$ 2,262,892	(\$ 147,260)	(\$ 6,042)	\$ 4,569,919	\$ 405,381	\$ 4,975,300
本期淨利	-	-	-	-	458,232	-	-	458,232	17,711	475,943
本期其他綜合損益	-	-	-	-	3,943	30,940	-	34,883	( 8,145 )	26,738
本期綜合損益總額	-	-	-	-	462,175	30,940	-	493,115	9,566	502,681
盈餘指撥及分派：										
六(十九)										
提列法定盈餘公積	-	-	20,123	-	( 20,123 )	-	-	-	-	-
提列特別盈餘公積	-	-	-	13,792	( 13,792 )	-	-	-	-	-
現金股利	-	-	-	-	( 154,324 )	-	-	( 154,324 )	-	( 154,324 )
非控制權益	-	-	-	-	-	-	-	-	4,900	4,900
111年12月31日餘額	\$ 1,714,711	\$ 215,138	\$ 417,135	\$ 147,260	\$ 2,536,828	(\$ 116,320)	(\$ 6,042)	\$ 4,908,710	\$ 419,847	\$ 5,328,557
112 年 度										
112年1月1日餘額	\$ 1,714,711	\$ 215,138	\$ 417,135	\$ 147,260	\$ 2,536,828	(\$ 116,320)	(\$ 6,042)	\$ 4,908,710	\$ 419,847	\$ 5,328,557
本期淨利	-	-	-	-	532,241	-	-	532,241	25,546	557,787
本期其他綜合損益	-	-	-	-	1,495	( 8,960 )	-	( 7,465 )	( 20,151 )	( 27,616 )
本期綜合損益總額	-	-	-	-	533,736	( 8,960 )	-	524,776	5,395	530,171
盈餘指撥及分派：										
六(十九)										
提列法定盈餘公積	-	-	46,217	-	( 46,217 )	-	-	-	-	-
迴轉特別盈餘公積	-	-	-	( 30,940 )	30,940	-	-	-	-	-
現金股利	-	-	-	-	( 257,207 )	-	-	( 257,207 )	-	( 257,207 )
實際取得或處分子公司股權價格與帳面價值差額	-	47,011	-	-	-	-	-	47,011	9,872	56,883
112年12月31日餘額	\$ 1,714,711	\$ 262,149	\$ 463,352	\$ 116,320	\$ 2,798,080	(\$ 125,280)	(\$ 6,042)	\$ 5,223,290	\$ 435,114	\$ 5,658,404

後附合併財務報表附註為本合併財務報告之一部分，請併同參閱。

董事長：陳政隆



經理人：陳政隆



會計主管：黃千綺



所羅門股份有限公司及子公司  
合併現金流量表  
民國112年及111年1月1日至12月31日



單位：新台幣仟元

附註	112年1月1日 至12月31日	111年1月1日 至12月31日
<b>營業活動之現金流量</b>		
本期稅前淨利	\$ 638,524	\$ 655,837
調整項目		
不影響現金流量之收益費損項目		
折舊費用(含投資性不動產及使用權資產)	六(八)(九) (十一) 68,863	78,378
攤銷費用	六(二十五) 2,846	3,397
預期信用減損利益	十二(二) 2,060	999
透過損益按公允價值衡量之金融資產及負債之淨(利益)損失	六(二)(二十三) ( 256,563 )	112,420
利息費用	六(二十四) 16,767	16,932
利息收入	六(二十一) ( 155,228 )	( 133,435 )
股利收入	六(二十二) ( 15,656 )	( 19,553 )
採用權益法認列之關聯企業及合資利益之份額	六(七) ( 10,112 )	( 4,265 )
處分不動產、廠房及設備損失	六(二十三) -	2,427
處分採用權益法之投資利益	六(二十三) -	( 1,256 )
租賃修改利益	六(二十三) ( 1,839 )	-
與營業活動相關之資產/負債變動數		
與營業活動相關之資產之淨變動		
透過損益按公允價值衡量之金融資產	( 87,410 )	( 15,007 )
應收票據淨額	47,787	( 33,816 )
應收帳款	( 206,764 )	( 13,454 )
其他應收款	2,879	( 9,284 )
存貨	( 621,002 )	( 91,578 )
預付款項	141,511	( 2,203 )
與營業活動相關之負債之淨變動		
合約負債	( 18,547 )	427,867
應付票據	( 1,131 )	10,429
應付帳款	372,956	( 4,639 )
其他應付款	( 10,763 )	( 10,540 )
負債準備-流動	( 1,843 )	1,969
其他流動負債	( 30,573 )	16,142
營運產生之現金(流出)流入	( 123,238 )	987,767
收取之利息	155,647	129,144
支付之利息	( 16,924 )	( 16,738 )
收取之股利	15,122	19,553
支付之所得稅	( 135,800 )	( 44,155 )
營業活動之淨現金(流出)流入	( 105,193 )	1,075,571

(續次頁)



所羅門股份有限公司及子公司  
合併現金流量表  
民國112年及111年1月1日至12月31日



單位：新台幣仟元

	附註	112年1月1日 至12月31日	111年1月1日 至12月31日
<b>投資活動之現金流量</b>			
按攤銷後成本衡量之金融資產增加		(\$ 534,815)	(\$ 171,960)
按攤銷後成本衡量之金融資產減少		35,610	729,204
處分採用權益法之投資價款		-	15,962
取得採用權益法之投資價款	六(七)	-	( 48,652 )
採用權益法之投資盈餘分派	六(七)	467	-
取得不動產、廠房及設備價款	六(八)	( 18,905 )	( 27,352 )
取得透過損益按公允價值衡量之金融資產	九	( 7,500 )	-
處分不動產、廠房及設備價款		-	32
對子公司之收購(扣除所取得之現金)		-	14,995
取得無形資產價款		( 570 )	( 3,440 )
其他流動資產增加		-	4,437
其他非流動資產減少		( 14,650 )	( 29,545 )
投資活動之淨現金(流出)流入		( 540,363 )	483,681
<b>籌資活動之現金流量</b>			
償還短期借款	六(三十)	( 1,598,439 )	( 1,444,825 )
舉借短期借款	六(三十)	1,277,439	1,131,561
租賃負債本金償還	六(三十)	( 34,575 )	( 34,798 )
發放現金股利	六(十九)	( 257,207 )	( 154,324 )
處分子公司股權(未喪失控制力)	六(三十)	56,883	-
存入保證金增加	六(三十)	414	531
籌資活動之淨現金流出		( 555,485 )	( 501,855 )
匯率影響數		6,071	13,570
本期現金及約當現金(減少)增加數		( 1,194,970 )	1,070,967
期初現金及約當現金餘額		2,450,357	1,379,390
期末現金及約當現金餘額		\$ 1,255,387	\$ 2,450,357

後附合併財務報表附註為本合併財務報告之一部分，請併同參閱。

董事長：陳政隆



經理人：陳政隆



會計主管：黃千綺



  
所羅門股份有限公司及子公司  
合併財務報表附註  
民國112年度及111年度

單位：新台幣仟元  
(除特別註明者外)

## 一、公司沿革

(一)所羅門股份有限公司(以下簡稱「本公司」)於中華民國設立並開始營業於民國 79 年 5 月，並分別於民國 96 年及 95 年間與 100%持有之子公司摩道投資股份有限公司、隆門科技股份有限公司及得利投資股份有限公司合併，合併後本公司為存續公司，摩道投資股份有限公司、隆門科技股份有限公司及得利投資股份有限公司為消滅公司。本公司及子公司(以下統稱「本集團」)主要營業項目為發電機、半導體、電子零件及液晶顯示器等之買賣、製造及代理進口業務。

(二)本公司股票於民國 85 年 12 月在台灣證券交易所股份有限公司買賣。

## 二、通過財務報告之日期及程序

本合併財務報告已於民國 113 年 3 月 11 日經董事會通過發布。

## 三、新發布及修訂準則及解釋之適用

(一)已採用金融監督管理委員會(以下簡稱「金管會」)認可並發布生效之新發布、修正後國際財務報導準則會計準則之影響

下表彙列金管會認可並發布生效之民國 112 年適用之國際財務報導準則會計準則之新發布、修正及修訂之準則及解釋：

<u>新發布/修正/修訂準則及解釋</u>	<u>國際會計準則理事會 發布之生效日</u>
國際會計準則第1號之修正「會計政策之揭露」	民國112年1月1日
國際會計準則第8號之修正「會計估計值之定義」	民國112年1月1日
國際會計準則第12號之修正「與單一交易所產生之資產及負債有關之遞延所得稅」	民國112年1月1日
國際會計準則第12號之修正「國際租稅變革—支柱二規則範本」	民國112年5月23日

本集團經評估上述準則及解釋，對本集團財務狀況與財務績效並無重大影響。

(二) 尚未採用金管會認可之新發布、修正後國際財務報導準則會計準則之影響

下表彙列金管會認可之民國 113 年適用之國際財務報導準則會計準則之新發布、修正及修訂之準則及解釋：

新發布/修正/修訂準則及解釋	國際會計準則理事會 發布之生效日
國際財務報導準則第16號之修正「售後租回中之租賃負債」	民國113年1月1日
國際會計準則第1號之修正「負債之流動或非流動分類」	民國113年1月1日
國際會計準則第1號之修正「具合約條款之非流動負債」	民國113年1月1日
國際會計準則第7號及國際財務報導準則第7號之修正「供應商融資安排」	民國113年1月1日

本集團經評估上述準則及解釋，對本集團財務狀況與財務績效並無重大影響。

(三) 國際會計準則理事會已發布但尚未經金管會認可之國際財務報導準則會計準則之影響

下表彙列國際會計準則理事會已發布但尚未納入金管會認可之國際財務報導準則會計準則之新發布、修正及修訂之準則及解釋：

新發布/修正/修訂準則及解釋	國際會計準則理事會 發布之生效日
國際財務報導準則第10號及國際會計準則第28號之修正「投資者與其關聯企業或合資間之資產出售或投入」	待國際會計準則理事會決定
國際財務報導準則第17號「保險合約」	民國112年1月1日
國際財務報導準則第17號「保險合約」之修正	民國112年1月1日
國際財務報導準則第17號之修正「初次適用國際財務報導準則第17號及國際財務報導準則第9號—比較資訊」	民國112年1月1日
國際會計準則第21號之修正「缺乏可兌換性」	民國114年1月1日

本集團經評估上述準則及解釋，對本集團財務狀況與財務績效並無重大影響。

四、重大會計政策之彙總說明

編製本合併財務報告所採用之主要會計政策說明如下。除另有說明外，此等政策在所有報導期間一致地適用。

(一) 遵循聲明

本合併財務報告係依據證券發行人財務報告編製準則與金管會認可並發布生效之國際財務報導準則、國際會計準則、解釋及解釋公告(IFRSs)編製。

## (二) 編製基礎

1. 除下列重要項目外，本合併財務報告係按歷史成本編製：

(1) 按公允價值衡量之透過損益按公允價值衡量之金融資產及負債(包括衍生工具)。

(2) 按退休基金資產減除確定福利義務現值之淨額認列之確定福利資產。

2. 編製符合金管會認可並發布生效之國際財務報導準則、國際會計準則、解釋及解釋公告(以下簡稱 IFRSs)之財務報告需要使用一些重要會計估計值，在應用本集團的會計政策過程中亦需要管理階層運用其判斷，涉及高度判斷或複雜性之項目，或涉及合併財務報告之重大假設及估計之項目，請詳附註五說明。

## (三) 合併基礎

1. 合併財務報告編製原則

(1) 本集團將所有子公司納入合併財務報告編製之個體。子公司指受本集團控制之個體，當本集團暴露於來自對該個體之參與之變動報酬或對該等變動報酬享有權利，且透過對該個體之權力有能力影響該等報酬時，本集團即控制該個體。子公司自本集團取得控制之日起納入合併財務報告，於喪失控制之日起終止合併。

(2) 集團內公司間之交易、餘額及未實現損益業已銷除。子公司之會計政策已作必要之調整，與本集團採用之政策一致。

(3) 損益及其他綜合損益各組成部分歸屬於母公司業主及非控制權益；綜合損益總額亦歸屬於母公司業主及非控制權益，即使因而導致非控制權益發生虧損餘額。

(4) 對子公司持股之變動若未導致喪失控制(與非控制權益之交易)，係作為權益交易處理，亦即視為與業主間進行之交易。非控制權益之調整金額與所支付或收取對價之公允價值間之差額係直接認列於權益。

(5) 當集團喪失對子公司之控制，對前子公司之剩餘投資係按公允價值重新衡量，並作為原始認列金融資產之公允價值或原始認列投資關聯企業或合資之成本，公允價值與帳面金額之差額認列為當期損益。對於先前認列於其他綜合損益與該子公司有關之所有金額，其會計處理與本集團若直接處分相關資產或負債之基礎相同，亦即如先前認列為其他綜合損益之利益或損失，於處分相關資產或負債時將被重分類為損益，則當喪失對子公司之控制時，將該利益或損失自權益重分類為損益。

## 2. 列入合併財務報告之子公司：

投資公司名稱	子公司名稱	業務性質	所持股權百分比		說明
			112年12月31日	111年12月31日	
本公司	摩迪投資股份有限公司 (摩迪投資)	專業投資	100.00	100.00	
本公司	富相科技股份有限公司 (富相科技)	液晶顯示器製造及銷售	70.77	70.77	註1
本公司	Solomon Cayman International Corporation (Solomon Cayman)	控股公司	100.00	100.00	
本公司	三門科技股份有限公司 (三門科技)	IC Card製造及銷售	100.00	100.00	
本公司	興門科技股份有限公司 (興門科技)	通訊產品製造及銷售	96.41	96.41	註1
本公司	Total Profit Holdings Ltd. (Total Profit)	控股公司	100.00	100.00	
本公司	新門科技股份有限公司 (新門科技)	液晶面板製造及銷售	29.60	30.45	註1
本公司	吉帝投資股份有限公司 (吉帝投資)	專業投資	-	100.00	註2
本公司	業生科技股份有限公司 (業生科技)	電子零組件製造	35.06	35.06	註1、4
本公司	Solomon Science Technology (VN) Company Limited(Solomon Science)	自動化技術服務及銷售	100.00	100.00	
本公司	Solomon Robotics (THAI) Ltd.(Solomon Robotics)	自動化技術服務及銷售	100.00	100.00	
本公司	Solomon Technology (USA) Corporation (Solomon USA)	自動化技術服務及銷售	100.00	100.00	
本公司	Solomon Technology Japan Co.,Ltd	自動化技術服務及銷售	100.00	-	註3
本公司	盈門能源科技股份有限公司 (盈門能源)	再生能源自用發電設備	100.00	100.00	註4
本公司	盛鵬科技股份有限公司 (盛鵬科技)	電力能源相關產品 進出口	51.00	51.00	
摩迪投資	新門科技股份有限公司 (新門科技)	液晶面板製造及銷售	18.04	18.87	註1
摩迪投資	富相科技股份有限公司 (富相科技)	液晶顯示器製造及銷售	9.26	9.26	註1
Solomon Cayman	鈺門國際貿易(上海)有限公司 (鈺門國際)	國際貿易	100.00	100.00	
Solomon Cayman	Goldentek Display System (B. V. I.) Co.,Ltd.(Goldentek (B. V. I.))	銷售液晶顯示器及模組	0.39	0.39	註1

投資公司名稱	子公司名稱	業務性質	所持股權百分比		說明
			112年12月31日	111年12月31日	
三門科技	新門科技股份有限公司 (新門科技)	液晶面板製造及銷售	20.30	21.11	註1
三門科技	富相科技股份有限公司 (富相科技)	液晶顯示器製造及銷售	9.26	9.26	註1
Total Profit	所羅門貿易(深圳)有限公司 (所羅門深圳)	國際貿易	100.00	100.00	
盈門能源	Solomon Energy Technology (Singapore) Pte.Ltd (Solomon Energy (Singapore))	再生能源自用發電設備	100.00	100.00	註4
富相科技	Goldentek Display System (B. V. I.) Co.,Ltd.(Goldentek (B. V. I.))	銷售液晶顯示器及模組	99.61	99.61	註1
富相科技	Futek Trading Co., Ltd.(Futek Trading)	轉口貿易	100.00	100.00	
富相科技	業生科技股份有限公司 (業生科技)	電子零組件製造	2.07	2.07	註1、4
富相科技	富相科技(香港)有限公司 (香港富相)	轉口貿易	100.00	100.00	
Goldentek (B. V. I.)	富相電子科技(東莞)有限公司 (東莞富相)	生產銷售液晶顯示器及 模組	100.00	100.00	
新門科技	業生科技股份有限公司 (業生科技)	電子零組件製造	13.22	13.22	註1、4

註 1：本公司直接及間接綜合持有該公司超過半數之表決權。

註 2：該子公司係於民國 111 年 12 月清算完結。

註 3：該子公司係於民國 112 年 6 月設立。

註 4：該子公司財務報表係經其他會計師查核而得。

3. 未列入合併財務報告之子公司：無。

4. 子公司會計期間不同之調整及處理方式：無。

5. 重大限制：無。

6. 對本集團具重大性之非控制權益之子公司：

本集團民國 112 年及 111 年 12 月 31 日非控制權益總額分別為 \$435,114 及 \$419,847，下列為對本集團具重大性之非控制權益及所屬子公司之資訊：

子公司名稱	主要營業場所	非控制權益			
		112年12月31日		111年12月31日	
		金額	持股百分比	金額	持股百分比
富相科技	台灣	\$ 246,189	10.71%	\$ 251,556	10.71%

子公司彙總性財務資訊：

合併資產負債表

	富相科技	
	112年12月31日	111年12月31日
流動資產	\$ 1,654,535	\$ 1,805,501
非流動資產	625,255	371,154
流動負債	( 248,128)	( 335,663)
非流動負債	( 240,017)	( 2,030)
淨資產總額	<u>\$ 1,791,645</u>	<u>\$ 1,838,962</u>

合併綜合損益表

	富相科技	
	112年度	111年度
收入	\$ 818,725	\$ 1,335,778
稅前淨利	113,684	332,149
所得稅費用	( 34,319)	( 94,483)
繼續營業單位本期淨利	79,365	237,666
其他綜合(損)益(稅後淨額)	( 5,521)	24,680
本期綜合損益總額	<u>\$ 73,844</u>	<u>\$ 262,346</u>
綜合損益總額歸屬於非控制權益	<u>\$ 7,964</u>	<u>\$ 25,429</u>
支付予非控制權益股利	<u>\$ 12,979</u>	<u>\$ 11,449</u>

## 合併現金流量表

	富相科技	
	112年度	111年度
營業活動之淨現金(流出)流入	(\$ 223,298)	\$ 464,426
投資活動之淨現金(流出)流入	( 319,187)	446,047
籌資活動之淨現金流出	( 145,363)	( 133,302)
匯率變動對現金及約當現金之影響	( 1,573)	33,305
本期現金及約當現金(減少)增加數	( 689,421)	810,476
期初現金及約當現金餘額	1,273,114	462,638
期末現金及約當現金餘額	<u>\$ 583,693</u>	<u>\$ 1,273,114</u>

### (四)外幣換算

本集團內每一個體之財務報告所列之項目，均係以該個體營運所處主要經濟環境之貨幣(即功能性貨幣)衡量。本合併財務報告係以本公司之功能性貨幣「新台幣」作為表達貨幣列報。

#### 1. 外幣交易及餘額

- (1)外幣交易採用交易日或衡量日之即期匯率換算為功能性貨幣，換算此等交易產生之換算差額認列為當期損益。
- (2)外幣貨幣性資產及負債餘額，按資產負債表日之即期匯率評價調整，因調整而產生之換算差額認列為當期損益。
- (3)外幣非貨幣性資產及負債餘額，屬透過損益按公允價值衡量者，按資產負債表日之即期匯率評價調整，因調整而產生之兌換差額認列為當期損益；屬透過其他綜合損益按公允價值衡量者，按資產負債表日之即期匯率評價調整，因調整而產生之兌換差額認列於其他綜合損益項目；屬非按公允價值衡量者，則按初始交易日之歷史匯率衡量。
- (4)所有兌換損益按交易性質在損益表之「其他利益及損失」列報。

#### 2. 國外營運機構之換算

- (1)功能性貨幣與表達貨幣不同之所有集團個體及關聯企業，其經營結果和財務狀況以下列方式換算為表達貨幣：
  - A. 表達於每一資產負債表之資產及負債係以該資產負債表日之收盤匯率換算；
  - B. 表達於每一綜合損益表之收益及費損係以當期平均匯率換算；及
  - C. 所有因換算而產生之兌換差額認列為其他綜合損益。



- (2)當部分處分或出售國外營運機構為子公司時，係按比例將認列為其他綜合損益之累計兌換差額重新歸屬予該國外營運機構之非控制權益。惟當本集團即使仍保留對前子公司之部分權益，但已喪失對國外營運機構屬子公司之控制，則係以處分對國外營運機構之全部權益處理。

#### (五) 資產負債區分流動及非流動之分類標準

1. 資產符合下列條件之一者，分類為流動資產：

- (1)預期將於正常營業週期中實現該資產，或意圖將其出售或消耗者。
- (2)主要為交易目的而持有者。
- (3)預期於資產負債表日後十二個月內實現者。
- (4)現金或約當現金，但於資產負債表日後至少十二個月交換或用以清償負債受到限制者除外。

本集團將所有不符合上述條件之資產分類為非流動。

2. 負債符合下列條件之一者，分類為流動負債：

- (1)預期將於正常營業週期中清償者。
- (2)主要為交易目的而持有者。
- (3)預期於資產負債表日後十二個月內到期清償者。
- (4)不能無條件將清償期限遞延至資產負債表日後至少十二個月者。負債之條款，可能依交易對方之選擇，以發行權益工具而導致清償者，不影響其分類。

本集團將所有不符合上述條件之負債分類為非流動。

#### (六) 約當現金

約當現金係指短期且具高度流動性之投資，該投資隨時可轉換成定額現金且價值變動之風險甚小。定期存款及附買回債券符合前述定義且其持有目的係為滿足營運上之短期現金承諾者，分類為約當現金。

#### (七) 透過損益按公允價值衡量之金融資產

1. 係指非屬按攤銷後成本衡量或透過其他綜合損益按公允價值衡量之金融資產。
2. 本集團對於符合交易慣例之透過損益按公允價值衡量之金融資產係採用交割日會計。
3. 本集團於原始認列時按公允價值衡量，相關交易成本認列於損益，後續按公允價值衡量，其利益或損失認列於損益。

4. 當收取股利之權利確立，與股利有關之經濟效益很有可能流入，及股利金額能可靠衡量時，本集團於損益認列股利收入。

#### (八) 按攤銷後成本衡量之金融資產

1. 係指同時符合下列條件者：

- (1) 在以收取合約現金流量為目的之經營模式下持有該金融資產。

- (2) 該金融資產之合約條款產生特定日期之現金流量，完全為支付本金及流通在外本金金額之利息。

2. 本集團對於符合交易慣例之按攤銷後成本衡量之金融資產係採用交易日會計。

3. 本集團於原始認列時按其公允價值加計交易成本衡量，後續採有效利息法按攤銷程序於流通期間內認列利息收入，及認列減損損失，並於除列時，將其利益或損失認列於損益。

#### (九) 應收帳款及票據

1. 係指依合約約定，已具無條件收取因移轉商品或勞務所換得對價金額權利之帳款及票據。

2. 屬未付息之短期應收帳款及票據，因折現之影響不大，本集團係以原始發票金額衡量。

#### (十) 金融資產減損

本集團於每一資產負債表日，就按攤銷後成本衡量之金融資產與包含重大財務組成部份之應收帳款，考量所有合理且可佐證之資訊(包括前瞻性者)後，對自原始認列後信用風險並未顯著增加者，按 12 個月預期信用損失金額衡量備抵損失；對自原始認列後信用風險已顯著增加者，按存續期間預期信用損失金額衡量備抵損失；就不包含重大財務組成部分之應收帳款，按存續期間預期信用損失金額衡量備抵損失。

#### (十一) 金融資產之除列

當本集團收取來自金融資產現金流量之合約權力失效時，將除列金融資產。

#### (十二) 出租人之租賃交易-營業租賃

營業租賃之租賃收益扣除給予承租人之任何誘因，於租賃期間內按直線法攤銷認列為當期損益。

### (十三) 存貨

存貨按成本與淨變現價值孰低者衡量，成本依移動平均法決定。製成品及在製品之成本包括原料、直接人工、其他直接成本及生產相關之製造費用（按正常產能分攤），惟不包括借款成本。比較成本與淨變現價值孰低時，採逐項比較法，淨變現價值係指在正常營業過程中之估計售價減除至完工尚需投入之估計成本及完成出售所需之估計成本後之餘額。

### (十四) 採用權益法之投資－關聯企業

1. 關聯企業指所有本集團對其有重大影響而無控制之個體，一般係直接或間接持有其 20% 以上表決權之股份。本集團對關聯企業之投資採用權益法處理，取得時依成本認列。
2. 本集團對關聯企業取得後之損益份額認列為當期損益，對其取得後之其他綜合損益份額則認列為其他綜合損益。如本集團對任一關聯企業之損失份額等於或超過其在該關聯企業之權益（包括任何其他無擔保之應收款），本集團不認列進一步之損失，除非本集團對該關聯企業發生法定義務、推定義務或已代其支付款項。
3. 當關聯企業發生非損益及其他綜合損益之權益變動且不影響對關聯企業之持股比例時，本集團將所有權益變動按持股比例認列為「資本公積」。
4. 本集團與關聯企業間交易所產生之未實現損益業已依其對關聯企業之權益比例銷除；除非證據顯示該交易所轉讓之資產已減損，否則未實現損失亦予以銷除。關聯企業之會計政策已作必要之調整，與本集團採用之政策一致。
5. 當集團處分關聯企業時，如喪失對該關聯企業之重大影響，對於先前認列於其他綜合損益與該關聯企業有關之所有金額，其會計處理與本集團若直接處分相關資產或負債之基礎相同，亦即如先前認列為其他綜合損益之利益或損失，於處分相關資產或負債時將被重分類為損益，則當喪失對關聯企業之重大影響時，將該利益或損失自權益重分類為損益。如仍對該關聯企業有重大影響，僅按比例將先前在其他綜合損益中認列之金額依上述方式轉出。

#### (十五) 不動產、廠房及設備

1. 不動產、廠房及設備係以取得成本為入帳基礎。
2. 後續成本只有在與該項目有關之未來經濟效益很有可能流入本集團，且該項目之成本能可靠衡量時，才包括在資產之帳面金額或認列為一項單獨資產。被重置部分之帳面金額應除列。所有其他維修費用於發生時認列為當期損益。
3. 不動產、廠房及設備之後續衡量採成本模式，除土地不提折舊外，其他按估計耐用年限以直線法計提折舊。不動產、廠房及設備各項組成若屬重大，則單獨提列折舊。
4. 本集團於每一財務年度結束日對各項資產之殘值、耐用年限及折舊方法進行檢視，若殘值及耐用年限之預期值與先前之估計不同時，或資產所含之未來經濟效益之預期消耗型態已有重大變動，則自變動發生日起依國際會計準則第8號「會計政策、會計估計值變動及錯誤」之會計估計值變動規定處理。

各項資產之耐用年限如下：

房屋及建築	3年~55年
機器設備	2年~7年
辦公設備	3年~6年
其他設備	3年~15年

#### (十六) 承租人之租賃交易－使用權資產/租賃負債

1. 租賃資產於可供本集團使用之日認列為使用權資產及租賃負債。當租賃合約係屬短期租賃或低價值標的資產之租賃時，將租賃給付採直線法於租賃期間認列為費用。
2. 租賃負債於租賃開始日將尚未支付之租賃給付按本集團增額借款利率折現後之現值認列，租賃給付包括固定給付，減除可收取之任何租賃誘因。後續採利息法按攤銷後成本法衡量，於租賃期間提列利息費用。當非屬合約修改造造成租賃期間或租賃給付變動時，將重評估租賃負債，並將再衡量數調整使用權資產。
3. 使用權資產於租賃開始日按成本認列，成本包括租賃負債之原始衡量金額及發生之任何原始直接成本。  
後續採成本模式衡量，於使用權資產之耐用年限屆滿時或租賃期間屆滿時兩者之較早者，提列折舊費用。當租賃負債重評估時，使用權資產將調整租賃負債之任何再衡量數。

4. 對減少租賃範圍之租賃修改，承租人將減少使用權資產之帳面金額以反映租賃部分或全面之終止，並將其與租賃負債再衡量金額間之差額認列於損益中。

#### (十七) 投資性不動產

投資性不動產以取得成本認列，後續衡量採成本模式。除土地外，按估計耐用年限以直線法提列折舊，耐用年限為 3~55 年。

#### (十八) 無形資產

電腦軟體以取得成本認列，依直線法按估計耐用年限 1~3 年攤銷。

#### (十九) 非金融資產減損

本集團於資產負債表日針對有減損跡象之資產，估計其可回收金額，當可回收金額低於其帳面價值時，則認列減損損失。可回收金額係指一項資產之公允價值減處分成本或其使用價值，兩者較高者。當以前年度已認列資產減損之情況不存在或減少時，則迴轉減損損失，惟迴轉減損損失而增加之資產帳面金額，不超過該資產若未認列減損損失情況下減除折舊或攤銷後之帳面金額。

#### (二十) 借款

係指向銀行借入之短期款項。本集團於原始認列時按公允價值減除交易成本衡量，後續就減除交易成本後之價款與贖回價值之任何差額，採有效利息法按攤銷程序於流通期間內認列利息費用於損益。

#### (二十一) 應付帳款及票據

1. 係指因賒購原物料、商品或勞務所發生之債務及因營業與非因營業而發生之應付票據。
2. 屬未付息之短期應付帳款及票據，因折現之影響不大，本集團係以原始發票金額衡量。

#### (二十二) 金融負債之除列

本集團於合約明定之義務履行、取消或到期時，除列金融負債。

#### (二十三) 負債準備

負債準備(包含保固維修等)係因過去事件而負有現時法定或推定義務，很有可能需要流出具經濟效益之資源以清償該義務，且該義務之金額能可靠估計時認列。負債準備之衡量係以資產負債表日清償該義務

所需支出之最佳估計現值衡量，折現率採用反映目前市場對貨幣時間價值及負債特定風險之評估之稅前折現率，折現之攤銷認列為利息費用。未來營運損失不得認列負債準備。

#### (二十四) 員工福利

##### 1. 短期員工福利

短期員工福利係以預期支付之非折現金額衡量，並於相關服務提供時認列為費用。

##### 2. 退休金

###### (1) 確定提撥計畫

對於確定提撥計畫，係依權責發生基礎將應提撥之退休基金數額認列為當期之退休金成本。預付提撥金於可退還現金或減少未來給付之範圍內認列為資產。

###### (2) 確定福利計劃

A. 確定福利計劃下之淨義務係以員工當期或過去服務所賺得之未來福利金額折現計算，並以資產負債表日之確定福利義務現值減除計畫資產之公允價值。確定福利淨義務每年由精算師採用預計單位福利法計算，折現率則參考資產負債表日與確定福利計畫之貨幣及期間一致之政府公債之市場殖利率。

B. 確定福利計畫產生之再衡量數於發生當期認列於其他綜合損益，並表達於保留盈餘。

C. 前期服務成本之相關費用立即認列為損益。

##### 3. 員工酬勞及董事酬勞

員工酬勞及董事酬勞係於具法律或推定義務且金額可合理估計時，認列為費用及負債。嗣後股東會決議實際配發金額與估列金額有差異時，則按會計估計值變動處理。另以股票發放員工酬勞者，計算股數之基礎為董事會決議日前一收盤價。

#### (二十五) 所得稅

1. 所得稅費用包含當期及遞延所得稅。除與列入其他綜合損益或直接列入權益之項目有關之所得稅分別列入其他綜合損益或直接列入權益外，所得稅係認列於損益。

2. 本集團依據營運及產生應課稅所得之所在國家在資產負債表日已立法或已實質性立法之稅率計算當期所得稅。管理階層就適用所得稅

相關法規定期評估所得稅申報之狀況，並在適用情況下根據預期須向稅捐機關支付之稅款估列所得稅負債。未分配盈餘依所得稅法加徵之所得稅，嗣盈餘產生年度之次年度於股東會通過盈餘分派案後，始就實際盈餘之分派情形，認列之未分配盈餘所得稅費用。

3. 遞延所得稅採用資產負債表法，按資產及負債之課稅基礎與其於合併資產負債表之帳面金額所產生之暫時性差異認列。若投資子公司及關聯企業產生之暫時性差異，本集團可以控制暫時性差異迴轉之時點，且暫時性差異很有可能於可預見之未來不會迴轉者則不予認列。遞延所得稅採用在資產負債表日已立法或已實質性立法，並於有關之遞延所得稅資產實現或遞延所得稅負債清償時預期適用之稅率（及稅法）為準。
4. 遞延所得稅資產於暫時性差異很有可能用以抵減未來應課稅所得之範圍內認列，並於每一資產負債表日重評估未認列及已認列之遞延所得稅資產。
5. 當有法定執行權將所認列之當期所得稅資產及負債金額互抵且有意圖以淨額基礎清償或同時實現資產及清償負債時，始將當期所得稅資產及當期所得稅負債互抵；當有法定執行權將當期所得稅資產及當期所得稅負債互抵，且遞延所得稅資產及負債由同一稅捐機關課徵所得稅之同一納稅主體、或不同納稅主體產生但各主體意圖以淨額基礎清償或同時實現資產及清償負債時，始將遞延所得稅資產及負債互抵。

#### (二十六) 股本

1. 普通股分類為權益，直接歸屬於發行新股或認股權之增額成本以扣除所得稅後之淨額於權益中列為價款減項。
2. 本公司買回已發行股票時，將所支付之對價包括任何可直接歸屬之增額成本以稅後淨額認列為股東權益之減項。買回之股票後續再發行時，所收取之對價扣除任何可直接歸屬之增額成本及所得稅影響後與帳面價值之差額認列為股東權益之調整。另，自民國 91 年 1 月 1 日起，子公司持有本公司股票視同庫藏股處理。

#### (二十七) 股利分配

分派予本公司股東之現金股利於本公司董事會決議分派時於財務報告認列為負債；分派股票股利於本公司股東會決議後，認列為待分配股票股利，並於發行新股基準日時轉列普通股。

## (二十八) 收入認列

### 1. 商品銷售

- (1) 銷貨收入於產品之控制移轉予客戶時認列，客戶對於產品銷售之通路及價格具有裁量權，且本集團並無尚未履行之履約義務可能影響客戶接受該產品時。當產品被運送至指定地點，陳舊過時及滅失之風險已移轉予客戶，且客戶依據銷售合約接受產品，或有客觀證據證明所有接受標準皆已滿足時，商品交付方屬發生。
- (2) 本集團對銷售之產品提供標準保固，對產品瑕疵負有退款之義務，於銷貨時認列負債準備。
- (3) 應收帳款於商品交付予客戶時認列，因自該時點起本集團對合約價款具無條件權利，僅須時間經過即可自客戶收取對價。

### 2. 取得客戶合約成本

本集團為取得客戶合約所發生之增額成本雖預期可回收，惟相關合約期間短於一年，故將該等成本於發生時認列於費用。

## (二十九) 政府補助

政府補助於可合理確信企業將遵循政府補助所附加之條件，且將可收到該項補助時，按公允價值認列。若政府補助之性質係補償本集團發生之費用，則在相關費用發生期間依有系統之基礎將政府補助認列為當期損益。

## (三十) 營運部門

本集團營運部門資訊與提供給主要營運決策者之內部管理報告採一致之方式報導。主要營運決策者負責分配資源予營運部門並評估其績效，經辨認本集團之主要營運決策者為董事會。

## 五、重大會計判斷、估計及假設不確定性之主要來源

本集團編製本合併財務報告時，管理階層已運用其判斷以決定所採用之會計政策，並依據資產負債表日當時之情況對於未來事件之合理預期以作出會計估計值及假設。所作出之重大會計估計值與假設可能與實際結果存有差異，將考量歷史經驗及其他因子持續評估及調整。該等估計及假設具有導致資產及負債帳面金額於下個財務年度重大調整之風險。請詳下列對重大會計判斷、估計與假設不確定性之說明：

### (一) 會計政策採用之重要判斷

無。



## (二) 重要會計估計值及假設

### 1. 應收帳款之評價

應收帳款減損評估過程中，本集團必須運用判斷及估計決定應收帳款之未來可回收性。而其未來可回收性受多項因素影響，如：客戶之財務狀況、本集團內部信用評等及歷史交易記錄等多項可能影響客戶付款能力之因素。若有對其可回收性產生疑慮時，本集團即需針對該帳款個別評估回收之可能性並提列適當之減損。此減損之評估係依據資產負債表日當時之情況對於未來事件之合理預期，惟實際結果可能與估計存有差異，故可能產生重大變動。有關應收帳款估計減損之說明，請詳附註六(四)。

### 2. 存貨之評價

由於存貨須以成本與淨變現價值孰低者計價，故本集團必須運用判斷及估計決定資產負債表日存貨之淨變現價值。由於科技快速變遷，本集團評估資產負債表日存貨因正常損耗、過時陳舊或無市場銷售價值之金額，並將存貨成本沖減至淨變現價值。此存貨評價主要係依未來特定期間內之產品需求為估計基礎，故可能產生重大變動，有關存貨之評價之說明，請詳附註六(五)。

## 六、重要會計項目之說明

### (一) 現金及約當現金

現金：	112年12月31日	111年12月31日
庫存現金及週轉金	\$ 1,181	\$ 798
支票存款及活期存款	742,527	915,413
約當現金：		
定期存款	433,744	1,466,239
附買回債券	77,935	67,907
	<u>\$ 1,255,387</u>	<u>\$ 2,450,357</u>

1. 本集團往來之金融機構信用品質良好，且本集團與多家金融機構往來以分散信用風險，預期發生違約之可能性甚低。
2. 本集團提供定期存款作為海關進口貨物擔保部份，已轉列「按攤銷後成本衡量之金融資產-非流動」或「其他非流動資產」，請詳附註六(三)、六(十二)及八之說明。
3. 本集團未有將現金及約當現金提供作為質押擔保之情形。

(二) 透過損益按公允價值衡量之金融資產及負債

資 產	112年12月31日	111年12月31日
流動項目：		
強制透過損益按公允價值 衡量之金融資產		
上市櫃公司股票	\$ 147,245	\$ 209,937
國內外基金	275,000	110,000
	422,245	319,937
評價調整	( 54,125)	( 82,004)
	<u>\$ 368,120</u>	<u>\$ 237,933</u>
非流動項目：		
強制透過損益按公允價值 衡量之金融資產		
上市櫃公司股票	\$ 197,034	\$ 198,344
興櫃公司股票	7,207	-
非上市櫃公司股票	84,072	93,629
有限合夥	22,500	15,000
	310,813	306,973
評價調整	( 3,504)	( 213,450)
	<u>\$ 307,309</u>	<u>\$ 93,523</u>

1. 透過損益按公允價值衡量之金融資產及負債認列於(損)益之明細如下：

	112年度	111年度
強制透過損益按公允價值衡量 之金融資產		
- 有限合夥		
- 權益工具	\$ 251,013	(\$ 90,818)
- 受益憑證	7,215	( 31,964)
- 有限合夥	( 1,665)	-
- 換匯交易合約	-	10,362
	<u>\$ 256,563</u>	<u>(\$ 112,420)</u>

2. 本集團民國 112 年度未從事遠期外匯交易，而 111 年度簽訂之換匯交易合約係預購外幣之遠期交易，雖為規避匯率風險，惟未適用避險會計，截至民國 111 年 12 月 31 日，本集團無承做任何尚未到期之合約。

3. 本集團未有將透過損益按公允價值衡量之金融資產提供質押之情形。

(三) 按攤銷後成本衡量之金融資產

	<u>112年12月31日</u>	<u>111年12月31日</u>
流動項目：		
三個月以上到期之		
定期存款	\$ 526,931	\$ 35,610
非流動項目：		
一年以上到期之		
定期存款	\$ 8,109	\$ -
普通公司債	1,381,725	1,381,950
	<u>\$ 1,389,834</u>	<u>\$ 1,381,950</u>

1. 按攤銷後成本衡量之金融資產認列於損益之明細如下：

	<u>112年度</u>	<u>111年度</u>
利息收入	\$ 114,537	\$ 111,001

2. 本集團將按攤銷後成本衡量之金融資產提供作為質押擔保之情形，請詳附註八。

3. 在不考慮其他信用增強之情況下，最能代表本集團持有按攤銷後成本衡量之金融資產，於民國 112 年及 111 年 12 月 31 日信用風險最大之暴險金額為帳面金額。

4. 本集團投資定期存單之交易對象為信用品質良好之金融機構，預期發生違約之可能性甚低。

5. 本集團投資普通公司債均穩定付息，且交易對手信用風險並無顯著增加。

(四) 應收票據及帳款

	<u>112年12月31日</u>	<u>111年12月31日</u>
應收票據	\$ 45,582	\$ 93,369
應收帳款	\$ 974,212	\$ 767,678
減：備抵損失	( 16,730)	( 14,900)
	<u>\$ 957,482</u>	<u>\$ 752,778</u>

1. 本集團應收票據均未逾期，應收帳款以逾期天數為基準進行之帳齡分析，請詳附註十二、(二)之說明。

2. 民國 112 年及 111 年 12 月 31 日之應收帳款及應收票據餘額均為客戶合約所產生，另於民國 111 年 1 月 1 日客戶合約之應收款總額為\$813,901，備抵損失為\$14,025。

3. 本集團未將應收票據及帳款提供作為質押擔保之情形。

4. 在不考慮其他信用增強之情況下，最能代表本集團應收票據及應收帳款於民國 112 年及 111 年 12 月 31 日信用風險最大之暴險金額分別為 \$1,003,064 及 \$846,147。

5. 相關應收帳款信用風險資訊，請詳附註十二、(二)之說明。

(五) 存貨

	112年12月31日		
	成本	備抵跌價損失	帳面金額
原料	\$ 95,152	(\$ 56,513)	\$ 38,639
在製品	28,666	( 531)	28,135
製成品	46,878	( 6,806)	40,072
商品存貨	1,809,138	( 23,346)	1,785,792
	<u>\$ 1,979,834</u>	<u>(\$ 87,196)</u>	<u>\$ 1,892,638</u>

	111年12月31日		
	成本	備抵跌價損失	帳面金額
原料	\$ 148,336	(\$ 63,299)	\$ 85,037
在製品	103,685	( 6,143)	97,542
製成品	4,445	( 1,957)	2,488
商品存貨	1,110,422	( 22,715)	1,087,707
	<u>\$ 1,366,888</u>	<u>(\$ 94,114)</u>	<u>\$ 1,272,774</u>

本集團當期認列為費損之存貨成本：

	112年度	111年度
已出售存貨成本	\$ 3,257,730	\$ 4,159,327
存貨盤盈	( 1)	( 6)
存貨跌價(回升利益)損失	( 6,545)	7,093
	<u>\$ 3,251,184</u>	<u>\$ 4,166,414</u>

本集團民國 112 年度因出售原已提列跌價損失之產品，導致存貨淨變現價值回升而認列為銷貨成本減少。

(六) 預付款項

	112年12月31日	111年12月31日
預付貨款	\$ 315,100	\$ 427,536
留抵稅額	43,789	19,594
其他	20,541	73,811
	<u>\$ 379,430</u>	<u>\$ 520,941</u>

(七) 採用權益法之投資

	112年	111年
1月1日	\$ 64,872	\$ 14,781
增加採用權益法之投資	-	48,652
重分類	-	11,880
處分採用權益法之投資	-	(14,706)
採用權益法之投資損益份額	10,112	4,265
採用權益法之投資盈餘分派	(467)	-
12月31日	<u>\$ 74,517</u>	<u>\$ 64,872</u>

	112年12月31日	111年12月31日
聚盛能源股份有限公司	\$ 36,423	\$ 28,896
聚鑫能源股份有限公司	<u>38,094</u>	<u>35,976</u>
	<u>\$ 74,517</u>	<u>\$ 64,872</u>

1. 關聯企業

(1) 本集團關聯企業之基本資訊如下：

公司名稱	主要營業場所	持股比率		關係之性質	衡量方法
		112年12月31日	111年12月31日		
聚盛能源(股)	台灣	18.21%	18.21%	具重大影響	權益法
聚鑫能源(股)	台灣	5.00%	5.00%	具重大影響	權益法

(2) 本集團關聯企業之彙總性財務資訊如下：

資產負債表

	112年12月31日	
	聚盛能源(股)	聚鑫能源(股)
流動資產	\$ 234,653	\$ 221
非流動資產	109,843	753,166
流動負債	(161,404)	(918)
非流動負債	(34,333)	-
淨資產總額	<u>\$ 148,759</u>	<u>\$ 752,469</u>
占關聯企業淨資產之份額	\$ 27,089	\$ 38,092
商譽	<u>9,334</u>	<u>2</u>
關聯企業帳面價值	<u>\$ 36,423</u>	<u>\$ 38,094</u>

	111年12月31日	
	聚盛能源(股)	聚鑫能源(股)
流動資產	\$ 59,466	\$ 2
非流動資產	98,681	720,005
流動負債	(42,981)	(528)
淨資產總額	\$ 115,166	\$ 719,479
占關聯企業淨資產之 份額	\$ 19,562	\$ 35,974
商譽	9,334	2
關聯企業帳面價值	\$ 28,896	\$ 35,976

### 綜合損益表

	聚盛能源(股)	
	112年度	111年度
收入	\$ 212,421	\$ 83,076
本期淨利	\$ 58,466	\$ 23,963
本期綜合損益總額	\$ 58,466	\$ 23,963
	聚鑫能源(股)	
	112年度	111年度
收入	\$ -	\$ 11,707
本期淨利(損)	\$ 31,429	(\$ 521)
本期綜合損益總額	\$ 31,429	(\$ 521)

2. 本集團採用權益法之投資於民國 112 年及 111 年度分別認列投資(損)益份額為\$10,112 及\$4,265，係依被投資公司同期間經其他會計師查核之財務報表計算而得。
3. 本集團於民國 111 年第一季參與聚盛能源股份有限公司及聚鑫能源股份有限公司之現金增資，分別為\$12,652 及\$36,000，計 11,502 仟股及 3,600 仟股。本集團因考量對聚盛能源股份有限公司之持股比接近 20%，且未來將提供能源產業管理之服務，評估對其具有重大影響，將該公司自透過損益按公允價值衡量之金融資產重分類至採用權益法之投資計\$11,880。
4. 本集團因參與前述現金增資案，致擔任聚鑫能源股份有限公司一席董事，評估對其具有重大影響。
5. 本集團於民國 111 年 1 月出售銀嘉科技股份有限公司全數股權，致本集團喪失對該公司之重大影響。

(八) 不動產、廠房及設備

	112年						
	土地	房屋及建築	機器設備	辦公設備	其他	未完工程及待驗設備	合計
<u>1月1日</u>							
成本	\$ 261,233	\$ 201,152	\$ 506,594	\$ 43,324	\$ 44,839	\$ -	\$ 1,057,142
累計折舊	-	( 79,652)	( 463,993)	( 39,477)	( 38,004)	-	( 621,126)
	<u>\$ 261,233</u>	<u>\$ 121,500</u>	<u>\$ 42,601</u>	<u>\$ 3,847</u>	<u>\$ 6,835</u>	<u>\$ -</u>	<u>\$ 436,016</u>
1月1日	\$ 261,233	\$ 121,500	\$ 42,601	\$ 3,847	\$ 6,835	\$ -	\$ 436,016
增添	-	-	7,688	1,034	968	9,215	18,905
重分類	-	-	1,936	329	6,461	( 7,588)	1,138
折舊費用	-	( 3,575)	( 13,643)	( 1,595)	( 2,676)	-	( 21,489)
淨兌換差額	-	-	( 1,020)	( 30)	( 108)	( 25)	( 1,183)
12月31日	<u>\$ 261,233</u>	<u>\$ 117,925</u>	<u>\$ 37,562</u>	<u>\$ 3,585</u>	<u>\$ 11,480</u>	<u>\$ 1,602</u>	<u>\$ 433,387</u>
<u>12月31日</u>							
成本	\$ 261,233	\$ 201,152	\$ 508,116	\$ 44,311	\$ 52,086	\$ 1,602	\$ 1,068,500
累計折舊	-	( 83,227)	( 470,554)	( 40,726)	( 40,606)	-	( 635,113)
	<u>\$ 261,233</u>	<u>\$ 117,925</u>	<u>\$ 37,562</u>	<u>\$ 3,585</u>	<u>\$ 11,480</u>	<u>\$ 1,602</u>	<u>\$ 433,387</u>
	111年						
	土地	房屋及建築	機器設備	辦公設備	其他	未完工程及待驗設備	合計
<u>1月1日</u>							
成本	\$ 261,233	\$ 201,152	\$ 477,737	\$ 43,786	\$ 44,082	\$ 1,057	\$ 1,029,047
累計折舊	-	( 75,937)	( 440,752)	( 39,807)	( 32,448)	-	( 588,944)
	<u>\$ 261,233</u>	<u>\$ 125,215</u>	<u>\$ 36,985</u>	<u>\$ 3,979</u>	<u>\$ 11,634</u>	<u>\$ 1,057</u>	<u>\$ 440,103</u>
1月1日	\$ 261,233	\$ 125,215	\$ 36,985	\$ 3,979	\$ 11,634	\$ 1,057	\$ 440,103
增添	-	-	23,273	1,974	1,373	732	27,352
處分	-	-	( 2,991)	( 2,873)	( 678)	-	( 6,542)
處分-累折	-	-	575	2,873	635	-	4,083
重分類	-	-	1,988	-	-	( 1,810)	178
折舊費用	-	( 3,715)	( 17,575)	( 2,144)	( 6,143)	-	( 29,577)
淨兌換差額	-	-	346	38	14	21	419
12月31日	<u>\$ 261,233</u>	<u>\$ 121,500</u>	<u>\$ 42,601</u>	<u>\$ 3,847</u>	<u>\$ 6,835</u>	<u>\$ -</u>	<u>\$ 436,016</u>
<u>12月31日</u>							
成本	\$ 261,233	\$ 201,152	\$ 506,594	\$ 43,324	\$ 44,839	\$ -	\$ 1,057,142
累計折舊	-	( 79,652)	( 463,993)	( 39,477)	( 38,004)	-	( 621,126)
	<u>\$ 261,233</u>	<u>\$ 121,500</u>	<u>\$ 42,601</u>	<u>\$ 3,847</u>	<u>\$ 6,835</u>	<u>\$ -</u>	<u>\$ 436,016</u>

1. 本集團以不動產、廠房及設備提供擔保之資訊，請詳附註八之說明。
2. 不動產、廠房及設備無利息資本化之情形。

(九)租賃交易－承租人

1. 本集團租賃之標的資產包括建物及公務車等，租賃合約之期間通常介於 2 到 10 年。租賃合約是採個別協商並包含各種不同的條款及條件，除租賃之資產不得用作借貸擔保外，未有加諸其他之限制。
2. 本集團承租之部份宿舍及業務車輛之租賃期間不超過 12 個月，及部分承租屬低價值之標的資產為影印機。
3. 本集團使用權資產於民國 112 年及 111 年度變動情形如下：

	112年		
	房屋	運輸設備(公務車)	合計
1月1日	\$ 28,868	\$ 2,841	\$ 31,709
增添	210,571	5,375	215,946
折舊費用	( 33,255)	( 3,011)	( 36,266)
淨兌換差額	( 255)	-	( 255)
12月31日	<u>\$ 205,929</u>	<u>\$ 5,205</u>	<u>\$ 211,134</u>

	111年		
	房屋	運輸設備(公務車)	合計
1月1日	\$ 52,422	\$ 4,598	\$ 57,020
增添	8,027	1,104	9,131
折舊費用	( 34,733)	( 2,861)	( 37,594)
淨兌換差額	3,152	-	3,152
12月31日	<u>\$ 28,868</u>	<u>\$ 2,841</u>	<u>\$ 31,709</u>

4. 與租賃合約有關之損益項目資訊如下：

	112年度	111年度
<u>影響當期損益之項目</u>		
租賃負債之利息費用	<u>\$ 1,032</u>	<u>\$ 457</u>
屬短期租賃合約之費用	<u>\$ 8,945</u>	<u>\$ 10,784</u>
屬低價值資產租賃之費用	<u>\$ 2,814</u>	<u>\$ 2,365</u>

5. 本集團於民國 112 年及 111 年度租賃現金流出總額分別為 \$47,366 及 \$48,404。
6. 本集團採用「新型冠狀病毒肺炎相關之租金減讓」之實務權宜作法，於民國 112 年度將租金減讓所產生之租賃給付變動之損益 \$1,839 認列為其他利益及損失。



(十) 租賃交易－出租人

1. 本集團出租之標的資產包括土地及建物，租賃合約之期間通常介於 1 到 10 年，租賃合約是採個別協商並包含各種不同的條款及條件。為保全出租資產之使用情況，通常會要求承租人不得將租賃資產用作借貸擔保，或承租人以其他變相方法供他人使用。
2. 本集團於民國 112 年及 111 年度基於營業租賃合約分別認列 \$49,085 及 \$42,918 之租金收入，內中無屬變動租賃給付。
3. 本集團於民國 112 年及 111 年 12 月 31 日之預收租金分別為 \$12,096 及 \$8,528，表列其他流動負債。
4. 本集團以營業租賃出租之租賃給付之到期日分析如下：

	<u>112年12月31日</u>	<u>111年12月31日</u>
112年	\$ -	\$ 33,476
113年	43,829	21,065
114年	29,009	5,544
115年	12,522	-
	<u>\$ 85,360</u>	<u>\$ 60,085</u>

(十一) 投資性不動產

	<u>112年</u>		
	<u>土地</u>	<u>房屋及建築</u>	<u>合計</u>
1月1日			
成本	\$ 584,517	\$ 593,765	\$ 1,178,282
累計折舊及減損	( 17,590)	( 278,264)	( 295,854)
	<u>\$ 566,927</u>	<u>\$ 315,501</u>	<u>\$ 882,428</u>
1月1日	\$ 566,927	\$ 315,501	\$ 882,428
折舊費用	-	( 11,108)	( 11,108)
12月31日	<u>\$ 566,927</u>	<u>\$ 304,393</u>	<u>\$ 871,320</u>
12月31日			
成本	\$ 584,517	\$ 593,765	\$ 1,178,282
累計折舊及減損	( 17,590)	( 289,372)	( 306,962)
	<u>\$ 566,927</u>	<u>\$ 304,393</u>	<u>\$ 871,320</u>

	111年		
	土地	房屋及建築	合計
1月1日			
成本	\$ 584,517	\$ 593,765	\$ 1,178,282
累計折舊及減損	( <u>17,590</u> )	( <u>267,057</u> )	( <u>284,647</u> )
	<u>\$ 566,927</u>	<u>\$ 326,708</u>	<u>\$ 893,635</u>
1月1日	\$ 566,927	\$ 326,708	\$ 893,635
折舊費用	-	( <u>11,207</u> )	( <u>11,207</u> )
12月31日	<u>\$ 566,927</u>	<u>\$ 315,501</u>	<u>\$ 882,428</u>
12月31日			
成本	\$ 584,517	\$ 593,765	\$ 1,178,282
累計折舊及減損	( <u>17,590</u> )	( <u>278,264</u> )	( <u>295,854</u> )
	<u>\$ 566,927</u>	<u>\$ 315,501</u>	<u>\$ 882,428</u>

1. 投資性不動產之租金收入及直接營運費用：

	112年度	111年度
投資性不動產之租金收入	<u>\$ 49,085</u>	<u>\$ 42,918</u>
當期產生租金收入之投資性 不動產所發生之直接營運費用	<u>\$ 16,145</u>	<u>\$ 11,764</u>
當期未產生租金收入之投資性 不動產所發生之直接營運費用	<u>\$ 1,741</u>	<u>\$ 5,906</u>

2. 本集團持有之投資性不動產於民國 112 年及 111 年 12 月 31 日之公允價值分別為\$1,726,704 及\$1,640,115，係依獨立評價專家之評價結果，該評價係採用收益法及比較法，並考慮一定權重計算而得，屬第三等級公允價值，收益法主要假設如下：

	112年12月31日	111年12月31日
收益資本化率	1.79%~3.92%	1.55%~4.35%

3. 本集團以投資性不動產提供擔保之資訊，請詳附註八之說明。

(十二) 其他非流動資產

	<u>112年12月31日</u>	<u>111年12月31日</u>
催收款項	\$ 200,633	\$ 200,644
減：備抵損失	( 200,633)	( 200,644)
預付投資款	7,500	-
存出保證金	77,076	64,758
淨確定福利資產	45,161	43,661
受限制資產-定期存款	-	31,001
其他	16,345	16,352
	<u>\$ 146,082</u>	<u>\$ 155,772</u>

本集團以定期存款提供擔保之資訊，請詳附註八說明。

(十三) 短期借款

	<u>112年12月31日</u>	<u>111年12月31日</u>
銀行借款		
擔保借款	\$ 608,000	\$ 914,000
信用借款	65,000	80,000
	<u>\$ 673,000</u>	<u>\$ 994,000</u>
利率區間	1.75%~2.33%	1.36%~2.15%

本集團短期借款之擔保品，請詳附註八說明。

(十四) 其他應付款

	<u>112年12月31日</u>	<u>111年12月31日</u>
應付薪資及獎金	\$ 87,762	\$ 110,540
應付員工酬勞	6,155	6,659
應付董監酬勞	12,325	11,570
應付勞務費	4,209	8,410
應付運費	1,889	3,383
其他	80,771	63,469
	<u>\$ 193,111</u>	<u>\$ 204,031</u>

(十五) 負債準備－流動

	<u>112年</u>	<u>111年</u>
	<u>保固準備</u>	<u>保固準備</u>
1月1日餘額	\$ 3,592	\$ 1,623
本期新增之負債準備	570	2,548
本期使用之負債準備	( 550)	( 574)
本期迴轉之未使用金額	( 1,863)	( 5)
12月31日餘額	<u>\$ 1,749</u>	<u>\$ 3,592</u>

本集團之保固負債準備主要係與液晶顯示器產品之銷售相關，保固負債準備係依據該產品之歷史保固資料估計，本集團預計該負債準備將於未來一年內使用。

#### (十六) 淨確定福利資產

##### 1. 確定給付計畫

- (1) 本公司及國內子公司依據「勞動基準法」之規定，訂有確定福利之退休辦法，適用於民國 94 年 7 月 1 日實施「勞工退休金條例」前所有正式員工之服務年資，以及於實施「勞工退休金條例」後選擇繼續適用勞動基準法員工之後續服務年資。員工符合退休條件者，退休金之支付係根據服務年資及退休前 6 個月之平均薪資計算，15 年以內(含)的服務年資每滿一年給予兩個基數，超過 15 年之服務年資每滿一年給予一個基數，惟累積最高以 45 個基數為限。本公司及國內子公司按月就薪資總額 2% 提撥退休基金，以勞工退休準備金監督委員會之名義專戶儲存於台灣銀行。另本公司及國內子公司於每年年度終了前，估算前項勞工退休準備金專戶餘額，若該餘額不足給付次一年度內預估符合退休條件之勞工依前述計算之退休金數額，本公司及國內子公司將於次年度三月底前一次提撥其差額。
- (2) 本公司及子公司富相科技(股)公司經向台北市政府勞動局申請核定民國 111 年 1 月至 113 年 7 月暫停提撥退休金。
- (3) 資產負債表認列之金額如下：

	<u>112年12月31日</u>	<u>111年12月31日</u>
確定福利義務現值	\$ 53,304	\$ 60,440
計畫資產公允價值	( <u>98,465</u> )	( <u>104,101</u> )
	( <u>\$ 45,161</u> )	( <u>\$ 43,661</u> )
淨確定福利資產 (表列「其他非流動資產」)	<u>\$ 45,161</u>	<u>\$ 43,661</u>

(4) 淨確定福利資產之變動如下：

	確定福利 義務現值	計畫資產 公允價值	淨確定福利資產
<u>112年</u>			
1月1日餘額	\$ 60,440	(\$ 104,101)	(\$ 43,661)
當期服務成本	1,003	-	1,003
利息費用(收入)	786	(1,353)	(567)
	<u>62,229</u>	<u>(105,454)</u>	<u>(43,225)</u>
再衡量數：			
計畫資產報酬(不包括 包含於利息收入或費 用之金額)	-	(462)	(462)
財務假設變動影響數	443	-	443
經驗調整	(1,806)	(46)	(1,852)
	<u>(1,363)</u>	<u>(508)</u>	<u>(1,871)</u>
提撥退休基金	-	(65)	(65)
支付退休金	(7,562)	7,562	-
12月31日餘額	<u>\$ 53,304</u>	<u>(\$ 98,465)</u>	<u>(\$ 45,161)</u>
	確定福利 義務現值	計畫資產 公允價值	淨確定福利資產
<u>111年</u>			
1月1日餘額	\$ 65,261	(\$ 101,900)	(\$ 36,639)
當期服務成本	152	-	152
利息費用(收入)	456	(713)	(257)
	<u>65,869</u>	<u>(102,613)</u>	<u>(36,744)</u>
再衡量數：			
計畫資產報酬(不包括 包含於利息收入或費 用之金額)	-	(7,522)	(7,522)
財務假設變動影響數	(3,336)	-	(3,336)
經驗調整	4,891	(793)	4,098
	<u>1,555</u>	<u>(8,315)</u>	<u>(6,760)</u>
提撥退休基金	-	(157)	(157)
支付退休金	(6,984)	6,984	-
12月31日餘額	<u>\$ 60,440</u>	<u>(\$ 104,101)</u>	<u>(\$ 43,661)</u>

(5) 本公司之確定福利退休計畫基金資產，係由臺灣銀行按該基金年度投資運用計畫所定委託經營項目之比例及金額範圍內，依勞工退休基金收支保管及運用辦法第六條之項目（即存放國內外之金融機構，投資國內外上市、上櫃或私募之權益證券及投資國內外不動產之證券化商品等）辦理委託經營，相關運用情形係由勞工退休基金監理會進行監督。該基金之運用，其每年決算分配之最低收益，不得低於依當地銀行二年定期存款利率計算之收益，若有不足，則經

主管機關核准後由國庫補足。因本公司無權參與該基金之運作及管理，故無法依國際會計準則第 19 號第 142 段規定揭露計劃資產公允價值之分類。民國 112 年及 111 年 12 月 31 日構成該基金總資產之公允價值，請詳政府公告之各年度之勞工退休基金運用報告。

(6) 有關退休金之精算假設彙總如下：

	<u>112年度</u>	<u>111年度</u>
折現率	1.20%	1.30%
未來薪資增加率	2.00%~3.00%	2.50%~3.00%

對於未來死亡率之假設係依照台灣壽險業第六回經驗生命表估計。因採用之主要精算假設變動而影響之確定福利義務現值分析如下：

	<u>折現率</u>		<u>未來薪資增加率</u>	
	<u>增加0.25%</u>	<u>減少0.25%</u>	<u>增加0.25%</u>	<u>減少0.25%</u>
112年12月31日				
對確定福利義務現值之影響	(\$ 1,094)	\$ 1,134	\$ 983	(\$ 954)
111年12月31日				
對確定福利義務現值之影響	(\$ 1,306)	\$ 1,354	\$ 1,181	(\$ 1,148)

上述之敏感度分析係基於其他假設不變的情況下分析單一假設變動之影響。實務上許多假設的變動則可能是連動的。敏感度分析係與計算資產負債表之淨退休金負債所採用的方法一致。

本期編製敏感度分析所使用之方法與假設與前期相同。

(7) 本集團於民國 113 年度預計支付予退休計畫之提撥金為 \$63。

(8) 截至民國 112 年 12 月 31 日，該退休計畫之加權平均存續期間為 8~11 年。退休金支付之到期分析如下：

短於1年	\$ 3,522
2-5年	19,433
5年以上	<u>16,855</u>
	<u>\$ 39,810</u>

## 2. 確定提撥計畫

(1) 自民國 94 年 7 月 1 日起，本公司及國內子公司依據「勞工退休金條例」，訂有確定提撥之退休辦法，適用於本國籍之員工。本公司及國內子公司就員工選擇適用「勞工退休金條例」所定之勞工退休金制度部分，每月按薪資之 6% 提繳勞工退休金至勞保局員工個人帳戶，員工退休金之支付係依員工個人之退休金專戶及累積收益之金額採月退休金或一次退休金方式領取。

(2) 本集團之大陸子公司按中華人民共和國政府規定之養老保險制度每

月依當地員工薪資總額之一定比率提撥養老保險金，每位員工之退休金由政府管理統籌安排，本集團除按月提撥外，無進一步義務。

(3)民國 112 年及 111 年度，本集團依上開退休金辦法認列之退休金成本分別為\$40,082 及\$40,321。

#### (十七) 普通股股本

1. 截至民國 112 年及 111 年 12 月 31 日止，本公司額定資本額均為 \$5,000,000(內含員工認股權憑證\$560,000 及公司債可轉換股份\$500,000)，流通在外股數(扣除庫藏股股數)皆為 171,371 仟股，每股面額新台幣 10 元。本公司已發行股份之股款均已收訖。

#### 2. 庫藏股

(1)本公司之合併子公司摩迪投資(股)公司係於民國 90 年 11 月 12 日公司法修法前，為因應財務運作而持有本公司股票計 100 仟股。本公司庫藏股於民國 112 年及 111 年 12 月 31 日帳面價值均為\$6,042。

(2)本公司持有之庫藏股票，依證券交易法規定不得質押，亦不得享有股東權利。

#### (十八) 資本公積

1. 依公司法規定，超過票面金額發行股票所得產生之溢額及受領贈與之所得產生之資本公積，除得用於彌補虧損外，於公司無累積虧損時，得按股東原有股份之比例發給新股或現金。另依證券交易法之相關規定，以上開資本公積撥充資本時，每年以其合計數不超過實收資本額百分之十為限。公司非於盈餘公積填補資本虧損仍有不足時，不得以資本公積補充之。

2. 本公司資本公積明細及變動如下：

	112年					合計
	庫藏股票 交 易	認列對子公司 所有權益變動數	實際取得或處分 子公司股權與 帳面價值之差額	合併溢額	其他	
1月1日	\$ 32,683	\$ 142,666	\$ -	\$ 9,473	\$ 30,316	\$ 215,138
按持股比認列對 子公司權益變動 處分子公司股權與 帳面價值之差額	-	-	30,705	-	-	30,705
	-	-	16,306	-	-	16,306
12月31日	\$ 32,683	\$ 142,666	\$ 47,011	\$ 9,473	\$ 30,316	\$ 262,149

	111年					合計
	庫藏股票 交 易	認列對子公司 所有權益變動數	合併溢額	其他		
1月1日	\$ 32,683	\$ 142,666	\$ 9,473	\$ 30,316		\$ 215,138
本期變動	-	-	-	-		-
12月31日	\$ 32,683	\$ 142,666	\$ 9,473	\$ 30,316		\$ 215,138

### (十九) 保留盈餘

1. 本公司章程規定，每年度決算獲有盈餘時，除依法先行完納稅捐及彌補歷年虧損後，應先提出其餘額之百分之十為法定盈餘公積，並依證券交易法及相關函釋規定提列特別盈餘公積，如尚有盈餘，加計以前年度未分配盈餘，為可供分配盈餘後，由董事會擬具分派議案，提請股東會決議分派之。前項盈餘、法定公積及資本公積以現金發放者，授權董事會以三分之二以上董事出席及出席董事過半數之決議分派之，並報告股東會；以發行新股方式為之時，則應依前項規定由股東會決議辦理。
2. 法定盈餘公積除彌補公司虧損及按股東原有股份之比例發給新股或現金外，不得使用之，惟發給新股或現金者，以該項公積超過實收資本額百分之二十五之部分為限。
3. 本公司分派盈餘時，依法令規定須就當年度資產負債表日之其他權益項目借方餘額提列特別盈餘公積始得分派，嗣後其他權益項目借方餘額迴轉時，迴轉金額得列入可供分派盈餘中。
4. 本公司分別於 112 年 6 月 9 日及 111 年 6 月 8 日經股東會決議通過民國 111 年及 110 年度盈餘分派案分別如下：

	111年度		110年度	
	金額	每股股利 (元)	金額	每股股利 (元)
提列法定盈餘公積	\$ 46,217		\$ 20,123	
(迴轉)提列特別盈餘公積	( 30,940)		13,792	
現金股利	257,207	\$ 1.50	154,324	\$ 0.90

5. 本公司民國 112 年 8 月 10 日經董事會決議民國 112 年上半年度不分派盈餘。
6. 本公司民國 113 年 3 月 11 日經董事會提議民國 112 年度盈餘分派案如下：

	112年度	
	金額	每股股利 (元)
提列法定盈餘公積	\$ 53,374	
提列特別盈餘公積	8,960	
現金股利	291,501	\$ 1.70

本公司民國 112 年度盈餘分派案，截至查核報告日止，尚未經股東會通過。

有關董事會通過及股東會決議盈餘分派情形，可至公開資訊觀測站查詢。



## (二十) 營業收入

### 1. 客戶合約收入之細分

本集團之收入源於某一時點移轉之商品及勞務，收入以部門產品別細分，相關資訊請詳十四、(二)說明。

	112年度	111年度
客戶合約之收入	\$ 4,219,903	\$ 5,249,928

### 2. 合約負債

本集團認列客戶合約收入相關之合約負債如下：

	112年12月31日	111年12月31日	111年1月1日
機電事業群	\$ 962,477	\$ 960,365	\$ 639,816
其他	168,996	189,655	82,337
	\$ 1,131,473	\$ 1,150,020	\$ 722,153

#### (1) 合約負債的重大變動

本集團民國 111 年度因銷售客戶因應產業景氣需求變動之變化，或滿足履約義務時點視個別合約而定，致使合約負債的變動。

(2) 本集團合約負債期初餘額於民國 112 年及 111 年度分別認列收入為 \$563,956 及 \$588,044。

## (二十一) 利息收入

	112年度	111年度
按攤銷後成本衡量之金融資產		
利息收入	\$ 114,537	\$ 111,001
銀行存款利息	40,691	22,434
	\$ 155,228	\$ 133,435

## (二十二) 其他收入

	112年度	111年度
租金收入	\$ 49,085	\$ 42,918
政府補助收入	42,899	15,443
股利收入	15,656	19,553
其他	15,755	20,243
	\$ 123,395	\$ 98,157

(二十三) 其他利益及損失

	<u>112年度</u>	<u>111年度</u>
透過損益按公允價值衡量之 金融資產及負債利益(損失)	\$ 256,563	(\$ 112,420)
淨外幣兌換利益	( 13,076)	327,428
投資性不動產折舊費用	( 11,108)	( 11,207)
租賃修改利益	1,839	-
處分不動產、廠房及設備損失	-	( 2,427)
處分投資利益	-	806
其他	( 10,807)	( 29,796)
	<u>\$ 223,411</u>	<u>\$ 172,384</u>

(二十四) 財務成本

	<u>112年度</u>	<u>111年度</u>
利息費用		
- 銀行借款	\$ 15,735	\$ 16,475
- 租賃合約	1,032	457
	<u>\$ 16,767</u>	<u>\$ 16,932</u>

(二十五) 費用性質之額外資訊

	<u>112年度</u>	<u>111年度</u>
員工福利費用	695,796	711,704
不動產、廠房及設備折舊費用 (含使用權資產)	57,755	67,171
勞務費用	47,442	84,643
營業租賃租金	11,759	13,149
運輸費用	8,564	15,478
攤銷費用	2,846	3,397
	<u>\$ 824,162</u>	<u>\$ 895,542</u>

(二十六) 員工福利費用

	<u>112年度</u>	<u>111年度</u>
薪資費用	\$ 563,099	\$ 584,919
勞健保費用	41,600	39,691
退休金費用	40,518	40,216
董事酬金	17,234	15,527
其他用人費用	33,345	31,351
	<u>\$ 695,796</u>	<u>\$ 711,704</u>

1. 依本公司章程規定，本公司依當年度獲利狀況扣除累積虧損後，如尚有餘額，應提撥員工酬勞不低於 1%，董事酬勞不高於 2%。
2. 本公司民國 112 年及 111 年度員工酬勞估列金額分別為 \$5,851 及 \$5,600；董事酬勞估列金額分別為 \$11,702 及 \$11,202，前述金額帳列薪資費用科目。民國 112 年係依該年度之獲利情況，分別以 1% 及 2% 估列員工酬勞及董事酬勞。董事會決議實際配發金額為 \$5,851 及 \$11,702，其中員工酬勞將採現金之方式發放。

經董事會決議之民國 111 年度員工酬勞及董事酬勞，與民國 111 年度財務報告認列之金額一致。

本公司董事會決議之員工酬勞及董事酬勞相關資訊，可至公開資訊觀測站查詢。

#### (二十七) 所得稅

##### 1. 所得稅費用：

(1) 所得稅費用組成如下：

	<u>112年度</u>	<u>111年度</u>
當期所得稅：		
當期所得產生之所得稅	\$ 88,366	\$ 83,374
未分配盈餘加徵所得稅	14,977	2,147
以前年度所得稅低估數	7,738	2,813
海外盈餘相關所得稅	<u>21,495</u>	<u>-</u>
當期所得稅總額	132,576	88,334
遞延所得稅：		
暫時性差異之原始產生及迴轉	( <u>51,839</u> )	<u>91,560</u>
所得稅費用	<u>\$ 80,737</u>	<u>\$ 179,894</u>

(2) 與其他綜合損益相關之所得稅費用：

	<u>112年度</u>	<u>111年度</u>
確定福利義務之再衡量數	<u>\$ 368</u>	<u>\$ 1,177</u>

2. 所得稅費用與會計利潤關係如下：

	112年度	111年度
稅前淨利按法定稅率計算之所得稅	\$ 154,708	\$ 220,590
按法令規定調整項目之所得稅影響數	( 6,635)	9,061
按稅法規定免課稅之所得損失	( 2,543)	( 645)
投資收益未認列遞延所得稅負債	( 63,566)	( 45,229)
暫時性差異未認列遞延所得稅資產(負債)	466	( 3,546)
遞延所得稅資產可實現性評估變動	( 4,228)	( 5,297)
遞延所得稅負債可實現性評估變動	( 42,252)	-
以前年度所得稅低估數	7,738	2,813
未分配盈餘加徵所得稅	14,977	2,147
海外盈餘匯回所得稅	21,495	-
其他	577	-
所得稅費用	<u>\$ 80,737</u>	<u>\$ 179,894</u>

3. 因暫時性差異而產生之各遞延所得稅資產或負債金額如下：

	112年			
	1月1日	認列於損益	認列於其 他綜合損益	12月31日
遞延所得稅資產：				
備抵損失超限數	\$ 4,134	\$ 46	\$ -	\$ 4,180
未實現存貨跌價損失	5,567	( 176)	-	5,391
未實現兌換損失	-	81	-	81
租賃負債財稅差	-	49,802	-	49,802
其他	4,345	2,869	-	7,214
	<u>\$ 14,046</u>	<u>\$ 52,622</u>	<u>\$ -</u>	<u>\$ 66,668</u>
-遞延所得稅負債：				
未實現兌換利益	(\$ 17,742)	\$ 2,870	\$ -	(\$ 14,872)
淨確定福利資產財稅差	( 14,040)	1,440	( 368)	( 12,968)
採用權益法之國外投資收益	-	( 1,702)	-	( 1,702)
安裝收入成本時間差	( 47,865)	47,865	-	-
使用權資產財稅差	-	( 49,692)	-	( 49,692)
其他	( 1,329)	( 1,564)	-	( 2,893)
	<u>(\$ 80,976)</u>	<u>(\$ 783)</u>	<u>(\$ 368)</u>	<u>(\$ 82,127)</u>

	111年			
	1月1日	認列於損益	認列於其 他綜合損益	12月31日
遞延所得稅資產：				
備抵損失超限數	\$ 4,077	\$ 57	\$ -	\$ 4,134
未實現存貨跌價損失	3,621	1,946	-	5,567
未實現兌換損失	24,749	( 24,749)	-	-
安裝收入成本時間差	3,474	( 3,474)	-	-
其他	4,055	290	-	4,345
	<u>\$ 39,976</u>	<u>(\$ 25,930)</u>	<u>\$ -</u>	<u>\$ 14,046</u>
遞延所得稅負債：				
未實現兌換利益	\$ -	(\$ 17,742)	\$ -	(\$ 17,742)
淨確定福利資產財稅差	( 12,863)	( 4)	( 1,177)	( 14,044)
安裝收入成本時間差	-	( 47,865)	-	( 47,865)
其他	( 1,305)	( 20)	-	( 1,325)
	<u>(\$ 14,168)</u>	<u>(\$ 65,631)</u>	<u>(\$ 1,177)</u>	<u>(\$ 80,976)</u>

4. 本集團尚未使用之課稅損失之有效期限及未認列遞延所得稅資產相關金額如下：

112年12月31日				
發生年度	申報數/核定數	尚 未 抵減金額	未認列遞延所 得稅資產金額	最後 扣抵年度
民國103年度	254,057	204,147	204,147	民國113年
民國107年度	124	124	124	民國117年
民國108年度	151,688	151,688	151,688	民國118年
民國109年度	452	452	452	民國119年

111年12月31日				
發生年度	申報數/核定數	尚 未 抵減金額	未認列遞延所 得稅資產金額	最後 扣抵年度
民國103年度	254,057	225,442	225,442	民國113年
民國107年度	124	124	124	民國117年
民國108年度	151,688	151,688	151,688	民國118年
民國109年度	65,761	452	452	民國119年

5. 未認列為遞延所得稅資產之可減除暫時性差異：

	112年12月31日	111年12月31日
可減除暫時性差異	<u>\$ 221,203</u>	<u>\$ 217,507</u>

6. 本集團並未就若干子公司投資相關之應課稅暫時性差異認列遞延所得稅負債，民國 112 年及 111 年 12 月 31 日未認列之遞延所得稅負債之暫時性差異金額分別為(\$85,280)及\$73,526。

7. 本集團營利事業所得稅經稅捐稽徵機關核定之情形：

	<u>所得稅核定年度</u>
本公司	110年
富相科技股份有限公司	110年
新門科技股份有限公司	111年

(二十八) 每股盈餘

	<u>112年度</u>	
	<u>稅後金額</u>	<u>加權平均流通 在外股數(仟股)</u>
<u>基本每股盈餘</u>		<u>每股盈餘 (元)</u>
歸屬於母公司普通股股東之本期 淨利	\$ 532,241	171,371
<u>稀釋每股盈餘</u>		
具稀釋作用之潛在普通股之影響 -員工酬勞		185
屬於母公司普通股股東之本期 淨利加潛在普通股之影響	\$ 532,241	171,556
		\$ 3.11
		\$ 3.10
	<u>111年度</u>	
	<u>稅後金額</u>	<u>加權平均流通 在外股數(仟股)</u>
<u>基本每股盈餘</u>		<u>每股盈餘 (元)</u>
歸屬於母公司普通股股東之本期 淨利	\$ 458,232	171,371
<u>稀釋每股盈餘</u>		
具稀釋作用之潛在普通股之影響 -員工酬勞		215
屬於母公司普通股股東之本期 淨利加潛在普通股之影響	\$ 458,232	171,586
		\$ 2.67
		\$ 2.67

(二十九) 與非控制權益之交易 - 收購子公司權益

1. 收購子公司權益

本集團於民國 111 年 3 月以現金 \$5,100 購入盛鵬科技股份有限公司 51% 已發行股份。該子公司非控制權益於收購日之帳面金額為 \$4,900，該交易增加非控制權益 \$4,900。

2. 處分子公司權益(未導致喪失控制)

(1) 本集團於民國 112 年第四季出售子公司新門科技(股)公司 2.49% 股權，對價為 \$56,883。新門科技(股)公司非控制權益於出售日之帳面價值為 \$76,874，該交易增加非控制權益 \$9,872，歸屬於母公司業主之權益增加 \$47,011。

(2) 民國 112 年度新門科技(股)公司權益之變動對歸屬於本公司業主權益之影響如下：

	<u>112年度</u>
現金	\$ 56,883
非控制權益帳面金額增加	( 9,872)
資本公積-實際取得或處分子公司 股權價格與帳面價值差額	<u>\$ 47,011</u>

(三十) 來自籌資活動之負債之變動

	<u>112年</u>			
	<u>短期借款</u>	<u>存入保證金</u>	<u>租賃負債</u>	<u>來自籌資活動 之負債總額</u>
1月1日	\$ 994,000	\$ 7,943	\$ 31,446	\$ 1,033,389
籌資現金流量之變動	( 321,000)	414	( 34,575)	( 355,161)
利息費用支付數(註)	-	-	( 1,032)	( 1,032)
匯率變動之影響	-	-	40	40
其他非現金之變動	-	-	215,674	215,674
12月31日	<u>\$ 673,000</u>	<u>\$ 8,357</u>	<u>\$ 211,553</u>	<u>\$ 892,910</u>

註：表列營業活動之現金流量

111年

	短期借款	存入保證金	租賃負債	來自籌資活動 之負債總額
1月1日	\$ 1,307,264	\$ 7,412	\$ 57,745	\$ 1,372,421
籌資現金流量之變動	( 313,264)	531	( 34,798)	( 347,531)
利息費用支付數(註)	-	-	( 457)	( 457)
匯率變動之影響	-	-	841	841
其他非現金之變動	-	-	8,115	8,115
12月31日	<u>\$ 994,000</u>	<u>\$ 7,943</u>	<u>\$ 31,446</u>	<u>\$ 1,033,389</u>

註：表列營業活動之現金流量

七、關係人交易(一)關係人之名稱及關係

關係人名稱	與本集團之關係
全體董事、總經理及主要管理階層等	本集團主要管理階層及治理單位

(二)與關係人間之重大交易事項

本集團關係人交易對象均為列入合併財務報告之編製個體，相關交易業已沖銷。

(三)主要管理階層薪酬資訊

	112年度	111年度
薪資及其他短期員工福利	\$ 83,971	\$ 77,809
退職後福利	897	654
	<u>\$ 84,868</u>	<u>\$ 78,463</u>

八、質押之資產

資產明細	112年12月31日	111年12月31日	擔保用途
投資性不動產	\$ 866,126	\$ 855,019	短期借款擔保
不動產、廠房及設備	360,121	385,818	短期借款擔保
存出保證金 (表列「其他非流動資產」)	77,076	64,758	短期借款擔保
按攤銷後成本衡量之金融資產 -非流動	8,109	-	金融機構短期借款及 海關進口貨物擔保
受限制定期存款 (表列「其他非流動資產」)	-	31,001	金融機構短期借款及 海關進口貨物擔保
質押活期存款及備償戶 (表列「其他流動資產」)	-	308	金融機構短期借款 擔保及海關保證金
	<u>\$ 1,311,432</u>	<u>\$ 1,336,904</u>	



## 九、重大或有負債及未認列之合約承諾

1. 截至民國 112 年 12 月 31 日止，本集團已開立尚未使用之信用狀計 \$107,507。
2. 截至民國 112 年 12 月 31 日止，本集團為銷貨履約擔保所開立之保證票據為 \$82,216。
3. 本集團因簽訂有限合夥投資契約，依約承諾出資額共 \$45,000，截至民國 112 年 12 月 31 日止，已完成投資 \$30,000，內中 \$7,500 因投資標的之增資基準日係訂於 113 年 1 月，且其尚未完成變更登記，表列其他非流動資產項下，請詳附註六、(十二)。

## 十、重大之災害損失

無。

## 十一、重大之期後事項

本公司民國 112 年度盈餘分派案，請詳附註六(十九)之說明。

## 十二、其他

### (一)資本管理

本集團之資本管理目標，係為保障集團能繼續經營，維持最佳資本結構以降低資金成本，並為股東提供報酬。為了維持或調整資本結構，本集團可能會調整支付予股東之股利金額、退還資本予股東、發行新股或出售資產以降低債務以達成維持及調整資本結構之目的。

## (二) 金融工具

### 1. 金融工具之種類

	<u>112年12月31日</u>	<u>111年12月31日</u>
<u>金融資產</u>		
透過損益按公允價值衡量之 金融資產		
透過損益按公允價值衡量之 金融資產	\$ 675,429	\$ 331,456
按攤銷後成本衡量之金融資產		
現金及約當現金	1,255,387	2,450,357
按攤銷後成本衡量之金融資產	1,916,765	1,417,560
應收票據	45,582	93,369
應收帳款	957,482	752,778
其他應收款	20,658	23,422
存出保證金(表列「其他 非流動資產」)	77,076	64,758
受限制資產(表列「其他 非流動資產」)	-	31,001
	<u>\$ 4,272,950</u>	<u>\$ 4,833,245</u>
	<u>112年12月31日</u>	<u>111年12月31日</u>
<u>金融負債</u>		
按攤銷後成本衡量之金融負債		
短期借款	\$ 673,000	\$ 994,000
應付票據	10,054	11,185
應付帳款	885,710	512,754
其他應付款	193,111	204,031
存入保證金(表列「其他 非流動負債」)	8,357	7,943
	<u>\$ 1,770,232</u>	<u>\$ 1,729,913</u>
租賃負債	<u>\$ 211,553</u>	<u>\$ 31,446</u>

### 2. 風險管理政策

- (1) 本集團日常營運受多項財務風險之影響，包含市場風險（匯率風險及價格風險）、信用風險及流動性風險。
- (2) 風險管理工作由財務部門按照董事會核准之政策執行。本集團財務部門透過與集團內各營運單位密切合作，以負責辨認、評估與規避財務風險。

### 3. 重大財務風險之性質及程度

#### (1) 市場風險

##### 匯率風險

- A. 本集團係跨國營運，因此受相對與本公司及各子公司功能性貨幣不同的交易所產生之匯率風險，主要為美元及人民幣。相關匯率風險來自未來之商業交易及已認列之資產與負債。
- B. 本集團從事之業務涉及若干功能性貨幣(本集團及部分子公司之功能性貨幣為新台幣、部分子公司之功能性貨幣為美金及人民幣)，故受匯率波動之影響，具重大匯率波動影響之外幣資產負債資訊如下：

	112年12月31日		
	外幣(仟元)	匯率	帳面金額 (新台幣)
(外幣：功能性貨幣)			
<u>金融資產</u>			
<u>貨幣性項目</u>			
美金：新台幣	\$ 83,762	30.71	\$ 2,571,902
歐元：新台幣	966	33.98	32,825
港幣：新台幣	13,330	3.93	52,374
<u>金融負債</u>			
<u>貨幣性項目</u>			
美金：新台幣	\$ 1,043	30.71	\$ 32,028
歐元：新台幣	260	33.98	8,835
港幣：新台幣	1,012	3.93	3,976
星幣：新台幣	148	23.29	3,442

111年12月31日

	外幣(仟元)	匯率	帳面金額 (新台幣)
(外幣：功能性貨幣)			
<u>金融資產</u>			
<u>貨幣性項目</u>			
美金：新台幣	\$ 99,326	30.71	\$ 3,050,303
歐元：新台幣	1,395	32.72	45,644
港幣：新台幣	13,476	3.94	53,068
美金：人民幣	3,606	6.97	25,123
<u>金融負債</u>			
<u>貨幣性項目</u>			
美金：新台幣	\$ 2,375	30.71	\$ 72,936
歐元：新台幣	70	32.72	2,290
港幣：新台幣	710	3.94	2,796

C. 本集團貨幣性項目因匯率波動具重大影響於民國 112 年及 111 年度認列之全部兌換(損)益(含已實現及未實現)彙總金額分別為(\$13,076)及\$327,428。

D. 本集團匯率風險之敏感度分析係針對財務報導日之主要外幣貨幣性之相關外幣升值或貶值對本集團損益之影響，當新台幣對上述外幣相對升值或貶值 1%，而其他所有因素維持不變之情況下，民國 112 年及 111 年度稅前淨利減少或增加分別為\$26,088 及\$30,961。

#### 價格風險

A. 本集團暴露於價格風險的權益工具，係所持有帳列於透過損益按公允價值衡量之金融資產。為管理權益工具投資之價格風險，本集團將其投資組合分散，其分散之方式係根據本集團設定之限額進行。

B. 本集團主要投資於國內公司發行之權益工具及開放型基金，此等權益工具之價格會因該投資標的未來價值之不確定性而受影響。若該等權益工具價格上升或下跌 1%，而其他所有因素維持不變之情況下，對民國 112 年及 111 年度之稅後淨利因來自透過損益按公允價值衡量之權益工具之損失或利益將分別減少或增加\$6,516 及\$3,144。

#### 現金流量及公允價值利率風險

A. 本集團之利率風險主要來自按浮動利率發行之短期購料借款，使集團暴露於現金流量利率風險。於民國 112 年及 111 年 12 月 31 日，本集團按浮動利率發行之借款主要為新台幣及歐元計價。

- B. 若借款利率增加或減少 1%，在所有其他因素維持不變之情況下，民國 112 年及 111 年度之稅後淨利分別增加或減少 \$5,384 及 \$7,952。

(2) 信用風險

- A. 本集團之信用風險係因客戶或金融工具之交易對手無法履行合約義務而導致本集團財務損失之風險，主要來自交易對手無法清償按收款條件支付之應收帳款，及分類為按攤銷後成本衡量之債務工具投資的合約現金流量。
- B. 本集團依內部明定之授信政策，集團內各營運個體於訂定付款及提出交貨之條款與條件前，須就其每一新客戶進行管理及信用風險分析。內部風險控管係透過考慮其財務狀況、過往經驗及其他因素，以評估客戶之信用品質。
- C. 當合約款項按約定之支付條款逾期超過 90 天或 180 天（視各營運個體而定），視為已發生違約。
- D. 當合約款項按約定之支付條款逾期超過 90 天，視為金融資產自原始認列後信用風險已顯著增加。
- E. 本集團用以判定債務工具投資為信用減損之指標如下：
- (A) 發行人發生重大財務困難，或將進入破產或其他財務重整之可能性大增；
- (B) 發行人由於財務困難而使該金融資產之活絡市場消失；
- (C) 發行人延滯或不償付利息或本金；
- (D) 導致發行人違約有關之全國性或區域性經濟情況不利之變化。
- F. 本集團按客戶類型之特性將對客戶之應收帳款，採用簡化作法以準備矩陣基礎估計預期信用損失。
- G. 本集團參考台灣經濟研究院研究報告納入對未來前瞻性的考量調整按特定期間歷史及現時資訊所建立之損失率，以估計應收帳款的備抵損失，民國 112 年及 111 年 12 月 31 日之準備矩陣如下：

	未逾期	逾期30天內	逾期31-90天	逾期91-180天	逾期181天以上	合計
<u>112年12月31日</u>						
預期損失率	0.02%-2.92%	6.23%-85.57%	24.76%-100%	100%	100%	
帳面價值總額	\$ 951,393	\$ 11,021	\$ 3,031	\$ 657	\$ 8,110	\$ 974,212
備抵損失	\$ 3,996	\$ 2,324	\$ 1,643	\$ 657	\$ 8,110	\$ 16,730

	未逾期	逾期30天內	逾期31-90天	逾期91-180天	逾期181天以上	合計
<u>111年12月31日</u>						
預期損失率	0.03%-3.78%	3.30%-86.10%	5.72%-100%	64.24%-100%	100%	
帳面價值總額	\$ 705,545	\$ 30,674	\$ 22,675	\$ 1,843	\$ 6,941	\$ 767,678
備抵損失	\$ 1,799	\$ 2,251	\$ 3,466	\$ 443	\$ 6,941	\$ 14,900

H. 本集團採簡化作法之應收帳款備抵損失變動表如下：

	112年	111年
1月1日	\$ 14,900	\$ 14,025
減損損失提列	2,060	999
匯率影響數	(188)	563
轉列催收款	(42)	(687)
12月31日	\$ 16,730	\$ 14,900

(3) 流動性風險

- A. 現金流量預測是由集團內各營運個體執行，並由集團財務部予以彙總。集團財務部監控集團流動資金需求之預測，確保其有足夠資金得以支應營運需要，並在任何時候維持足夠之未支用的借款承諾額度，以使集團不致違反相關之借款限額或條款，此等預測考量集團之債務融資計畫、債務條款遵循、符合內部資產負債表之財務比率目標。
- B. 本集團之非衍生金融負債及以淨額或總額交割之衍生金融負債按相關到期日予以分組，非衍生金融負債係依據資產負債表日至合約到期日之剩餘期間進行分析；衍生金融負債係依據資產負債表日至預期到期日之剩餘期間進行分析。除應付帳款、應付票據及其他應付款，其未折現合約現金流量金額約當於其帳面價值，並於一年內到期外，餘金融負債之未折現合約現金流量金額詳下表所述：

非衍生性金融負債：

<u>112年12月31日</u>	1年內	1至2年	2至5年	5年以上
短期借款	\$ 673,679	\$ -	\$ -	\$ -
租賃負債	32,045	50,888	74,607	102,857

非衍生性金融負債：

<u>111年12月31日</u>	1年內	1至2年	2至5年	5年以上
短期借款	\$ 994,872	\$ -	\$ -	\$ -
租賃負債	28,122	3,179	228	-

### (三)公允價值資訊

1. 為衡量金融及非金融工具之公允價值所採用評價技術的各等級定義如下：

第一等級：企業於衡量日可取得之相同資產或負債於活絡市場之報價（未經調整）。活絡市場係指有充分頻率及數量之資產或負債交易發生，以在持續基礎上提供定價資訊之市場。本集團投資之上市櫃股票投資的公允價值皆屬之。

第二等級：資產或負債直接或間接之可觀察輸入值，但包括於第一等級之報價者除外。本集團投資之無活絡市場之債券工具投資屬之。

第三等級：資產或負債之不可觀察輸入值。

2. 以成本衡量之投資性不動產的公允價值資訊，請詳附註六、(十一)說明。

3. 非以公允價值衡量之金融工具

本集團包括現金及約當現金、按攤銷後成本衡量之金融資產、應收票據、應收帳款、其他應收款、其他非流動資產之存出保證金、應付票據、應付帳款、其他應付款及存入保證金的帳面金額係公允價值之合理近似值。

4. 以公允價值衡量之金融及非金融工具，本集團依資產及負債之性質、特性及風險及公允價值等級之基礎分類，相關資訊如下：

(1) 本集團依資產及負債之性質分類，相關資訊如下：

<u>112年12月31日</u>	<u>第一等級</u>	<u>第二等級</u>	<u>第三等級</u>	<u>合計</u>
<b>資產</b>				
<b>重複性公允價值</b>				
透過損益按公允價值				
衡量之金融資產				
權益證券	\$ 601,448	\$ -	\$ 53,146	\$ 654,594
有限合夥	-	-	20,835	20,835
	<u>\$ 601,448</u>	<u>\$ -</u>	<u>\$ 73,981</u>	<u>\$ 675,429</u>
<u>111年12月31日</u>	<u>第一等級</u>	<u>第二等級</u>	<u>第三等級</u>	<u>合計</u>
<b>資產</b>				
<b>重複性公允價值</b>				
透過損益按公允價值				
衡量之金融資產				
權益證券	\$ 239,964	\$ -	\$ 76,492	\$ 316,456
有限合夥	-	-	15,000	15,000
	<u>\$ 239,964</u>	<u>\$ -</u>	<u>\$ 91,492</u>	<u>\$ 331,456</u>

(2)本集團用以衡量公允價值所使用之方法及假設說明如下：

A. 本集團採用市場報價作為公允價輸入值(即第一等級)者，依工具之特性分列如下：

市場報價	<u>上市(櫃)公司股票</u> 收盤價	<u>開放型基金</u> 淨值
B. 除上述有活絡市場之金融工具外，其餘金融工具之公允價值係以評價技術或參考交易對手報價取得。透過評價技術所取得之公允價值可參照其他實質上條件及特性相似之金融工具之現時公允價值、現金流量折現法或以其他評價技術，包括以合併資產負債表日可取得之市場資訊運用模型計算而得(例如櫃買中心參考殖利率曲線、Reuters 商業本票利率平均報價)。		
C. 評價模型之產出係預估之概算值，而評價技術可能無法反映本集團持有金融工具及非金融工具之所有攸關因素。因此評價模型之預估值會適當地根據額外之參數予以調整，例如模型風險或流動性風險等。根據本集團之公允價值評價模型管理政策及相關之控制程序，管理階層相信為允當表達合併資產負債表中金融工具及非金融工具之公允價值，評價調整係屬適當且必要。在評價過程中所使用之價格資訊及參數係經審慎評估，且適當地根據目前市場狀況調整。		

5. 民國 112 年及 111 年度無第一等級與第二等級間之任何移轉。

6. 下表列示民國 112 年及 111 年度第三等級之權益工具變動：

	<u>112年</u>	<u>111年</u>
1月1日	\$ 91,492	\$ 89,391
認列於損益之利益	4,139	2,055
本期購買	7,500	20,000
本期出售	( 2,963)	( 14,495)
減資退回股本	-	( 6,476)
轉出第三等級	( 29,832)	-
匯率影響數	3,645	1,017
12月31日	<u>\$ 73,981</u>	<u>\$ 91,492</u>

7. 民國 112 年及 111 年度無轉入第三等級之情事；惟一權益投資工具自民國 112 年 5 月開始登錄興櫃股票進行交易，因可取得足夠之可觀察市場資訊，本集團於該事件發生當月底將所採用之公允價值自第三等級轉入至第一等級。



8. 本集團對於公允價值歸類於第三等級之評價流程係由財務部門負責進行金融工具之獨立公允價值驗證，藉獨立來源資料使評價結果貼近市場狀態、確認資料來源係獨立、可靠、與其他資源一致以及代表可執行價格，並定期校準評價模型、進行回溯測試、更新評價模型所需輸入值及資料及其他任何必要之公允價值調整，以確保評價結果係屬合理。
9. 有關屬第三等級公允價值衡量項目所使用評價模型之重大不可觀察輸入值之量化資訊分析說明如下：

	112年12月31日 公允價值	評價技術	重大不可觀察 輸入值	區間 (加權平均)	輸入值與 公允價值關係
非衍生權益工具：					
非上市櫃 公司股票	\$ 53,146	可類比上市上 櫃公司法	本益比乘數、本淨比 乘數、缺乏市場流通 性折價。	25%	乘數愈高，公允價 值愈高；缺乏市場 流通性折價愈高， 公允價值愈低。
非上市櫃 公司股票	-	淨資產價值法	不適用	不適用	不適用
有限合夥	20,835	淨資產價值法	不適用	不適用	不適用
	111年12月31日 公允價值	評價技術	重大不可觀察 輸入值	區間 (加權平均)	輸入值與 公允價值關係
非衍生權益工具：					
非上市櫃 公司股票	\$ 76,492	可類比上市上 櫃公司法	本益比乘數、本淨 比乘數、缺乏市場 流通性折價。	25%	乘數愈高，公允價 值愈高；缺乏市場 流通性折價愈高， 公允價值愈低。
有限合夥	15,000	淨資產價值法	不適用	不適用	不適用

### 十三、附註揭露事項

#### (一)重大交易事項相關資訊

1. 資金貸與他人：請詳附表一。
2. 為他人背書保證：請詳附表二。
3. 期末持有有價證券情形（不包含投資子公司、關聯企業及合資控制部分）：請詳附表三。
4. 累積買進或賣出同一有價證券之金額達新台幣三億元或實收資本額百分之二十以上：請詳附表四。
5. 取得不動產之金額達新台幣三億元或實收資本額百分之二十以上：無。
6. 處分不動產之金額達新台幣三億元或實收資本額百分之二十以上：無。
7. 與關係人進、銷貨之金額達新台幣一億元或實收資本額百分之二十以上：請詳附表五。
8. 應收關係人款項達新台幣一億元或實收資本額百分之二十以上：請詳

附表六。

9. 從事衍生工具交易：請詳附註六(二)。

10. 母公司與子公司及各子公司間之業務關係及重要交易往來情形及金額：請詳附表七。

(二) 轉投資事業相關資訊

被投資公司名稱、所在地區等相關資訊(不包含大陸被投資公司)：請詳附表八。

(三) 大陸投資資訊

1. 基本資料：請詳附表九。

2. 直接或間接經由第三地區事業與轉投資大陸之被投資公司所發生之重大事項：請詳附表四、五、六之說明。

(四) 主要股東資訊

請詳附表十。

(以下空白)

#### 十四、營運部門資訊

##### (一)一般性資訊

1. 本集團管理階層已依據營運決策者於制定決策所使用之報導資訊辨認應報導部門。
2. 本集團營運決策者以產品事業群之角度經營管理。

##### (二)部門資訊之衡量

本集團營運決策者係依根據營運部門損益評估營運部門的表現，部門損益係指各營運部門所賺取之利益，以提供予主要營運決策者，用以分配資源予部門及評估績效。

##### (三)部門損益、資產與負債之資訊

提供予主要營運決策者之應報導部門資訊如下：

<u>112年度</u>	<u>機電事業群</u>	<u>智動化事業群</u>	<u>光電製造業</u>	<u>電子通路業</u>	<u>其 他</u>	<u>調整及沖銷</u>	<u>合 併</u>
外部收入	\$ 2,036,516	\$ 1,012,457	\$ 838,585	\$ 240,592	\$ 91,753	\$ -	\$ 4,219,903
內部部門收入	325,410	1,232	27,539	-	-	( 354,181)	-
部門收入	<u>\$ 2,361,926</u>	<u>\$ 1,013,689</u>	<u>\$ 866,124</u>	<u>\$ 240,592</u>	<u>\$ 91,753</u>	<u>(\$ 354,181)</u>	<u>\$ 4,219,903</u>
部門稅後(損)益	<u>\$ 157,718</u>	<u>(\$ 28,836)</u>	<u>\$ 83,796</u>	<u>\$ 1,893</u>	<u>\$ 699,143</u>	<u>(\$ 355,927)</u>	<u>\$ 557,787</u>
折舊及攤銷	<u>\$ 12,425</u>	<u>\$ 15,474</u>	<u>\$ 32,677</u>	<u>\$ 1,118</u>	<u>\$ 18,254</u>	<u>(\$ 8,239)</u>	<u>\$ 71,709</u>
採權益法之投資利益	<u>\$ -</u>	<u>\$ -</u>	<u>\$ -</u>	<u>\$ -</u>	<u>\$ 10,112</u>	<u>\$ -</u>	<u>\$ 10,112</u>
部門資產	<u>\$ 2,670,632</u>	<u>\$ 1,400,830</u>	<u>\$ 2,641,112</u>	<u>\$ 1,149,229</u>	<u>\$ 4,713,068</u>	<u>(\$ 3,626,779)</u>	<u>\$ 8,948,092</u>

<u>111年度</u>	<u>機電事業群</u>	<u>智動化事業群</u>	<u>光電製造業</u>	<u>電子通路業</u>	<u>其 他</u>	<u>調整及沖銷</u>	<u>合 併</u>
外部收入	\$ 1,795,648	\$ 1,683,439	\$ 1,317,624	\$ 344,042	\$ 109,175	\$ -	\$ 5,249,928
內部部門收入	437,689	6,630	84,300	-	2,684	( 531,303)	-
部門收入	<u>\$ 2,233,337</u>	<u>\$ 1,690,069</u>	<u>\$ 1,401,924</u>	<u>\$ 344,042</u>	<u>\$ 111,859</u>	<u>(\$ 531,303)</u>	<u>\$ 5,249,928</u>
部門稅後(損)益	<u>\$ 75,657</u>	<u>\$ 64,306</u>	<u>\$ 262,283</u>	<u>\$ 6,931</u>	<u>\$ 306,514</u>	<u>(\$ 239,748)</u>	<u>\$ 475,943</u>
折舊及攤銷	<u>\$ 14,820</u>	<u>\$ 17,404</u>	<u>\$ 34,927</u>	<u>\$ 572</u>	<u>\$ 20,486</u>	<u>(\$ 6,434)</u>	<u>\$ 81,775</u>
採權益法之投資利益	<u>\$ -</u>	<u>\$ -</u>	<u>\$ -</u>	<u>\$ -</u>	<u>\$ 4,265</u>	<u>\$ -</u>	<u>\$ 4,265</u>
部門資產	<u>\$ 2,616,571</u>	<u>\$ 1,221,890</u>	<u>\$ 2,603,562</u>	<u>\$ 1,000,352</u>	<u>\$ 3,902,506</u>	<u>(\$ 2,893,918)</u>	<u>\$ 8,450,963</u>

(四) 部門損益之調節資訊

1. 向主要營運決策者呈報之外部收入與損益表內之收入採用一致之衡量方式。
2. 應報導部門係以稅後損益評估營運部門的表現，其損益合計數與企業繼續營運單位稅後損益金額相符，故無需調節。
3. 提供主要營運決策者之總資產金額，與財務報表內之資產採一致之衡量方式，本期應報導部門資產之調節及沖銷情形，請詳附註十四(三)之說明。

(五) 產品別及勞務別之資訊

本集團主要營業項目為發電機、半導體、電子零件及液晶顯示器等之買賣、製造及代理進口業務，收入餘額明細組成如下：

	<u>112年度</u>	<u>111年度</u>
商品銷售收入	\$ 4,212,832	\$ 5,239,651
維護收入	7,071	10,277
	<u>\$ 4,219,903</u>	<u>\$ 5,249,928</u>

(六) 地區別資訊

本集團來自外部客戶之收入依銷售客戶所在地點區分與非流動資產按資產所在地點區分之資訊如下：

	<u>112年度</u>		<u>111年度</u>	
	<u>收入</u>	<u>非流動資產</u>	<u>收入</u>	<u>非流動資產</u>
台灣	\$ 2,287,781	\$ 1,509,857	\$ 2,921,039	\$ 1,318,819
中國大陸及香港	1,093,384	6,083	1,323,871	32,121
其他	838,738	1,591	1,005,018	2,133
	<u>\$ 4,219,903</u>	<u>\$ 1,517,531</u>	<u>\$ 5,249,928</u>	<u>\$ 1,353,073</u>

註：非流動資產包括不動產、廠房及設備、使用權資產、投資性不動產、無形資產及長期遞延費用。

(七) 重要客戶資訊

本集團民國 112 年及 111 年度無收入佔合併營業收入 10%以上之客戶。

所羅門股份有限公司及子公司

資金貸與他人

民國112年1月1日至12月31日

附表一

單位：新台幣仟元

(除特別註明者外)

編號 (註1)	貸出資金 之公司	貸與對象	往來項目	是否 為關 係人	本期		實際動支 金額	利率區間	資金貸 與性質 (註4)	業務 往來金額	有短期融通 資金必要之 原因	提列備抵 呆帳金額	擔保品		對個別對象 資金貸與限額(註2)	資金貸與 總限額(註3)	備註
					最高金額	期末餘額							名稱	價值			
1	摩迪投資	盈門能源	其他應收款	Y	\$ 39,000	\$ 39,000	\$ 39,000	2%	2	\$ -	營運週轉	\$ -	-	-	\$ 228,237	\$ 456,475	
2	三門科技	Solomon Energy Technology (Singapore) PTE. LTD	其他應收款	Y	4,956	4,956	4,956	4%	2	-	營運週轉	-	-	-	112,688	225,376	
3	所羅門	Solomon Energy Technology (Singapore) PTE. LTD	其他應收款	Y	33,225	33,225	4,153	4%	2	-	營運週轉	-	-	-	2,089,315	4,178,631	
4	富相科技	所羅門	其他應收款	Y	500,000	500,000	364,480	1.75%	2	-	營運週轉	-	-	-	716,658	1,433,402	

註1：編號欄之說明如下：

(1)發行人填 0。

(2)被投資公司按公司別由阿拉伯數字1開始依序編號。

註2：依本集團資金貸放程序，對單一企業貸放金額屬短期融通資金之必要者，以不超過貸出公司淨值之40%為限（惟東莞富相之總金額以80%為限），有業務往來之公司以雙方進貨或銷貨金額孰高者為限。

註3：依本集團資金貸放程序，貸放總金額以不超過貸出公司淨值之80%為限。

註4：資金貸與性質說明如下：

(1)有業務往來者：1。

(2)有短期融通資金之必要者：2。

所羅門股份有限公司及子公司

為他人背書保證

民國112年1月1日至12月31日

附表二

單位：新台幣仟元

(除特別註明者外)

編號 (註1)	背書保證者 公司名稱	被背書保證對象		對單一企業		實際動支 金額	以財產擔保 之背書保證 金額	累計背書保證金 額佔最近期財務 報表淨值之比率	背書保證 最高限額 (註3)	屬母公司對 子公司背書 保證	屬子公司對 母公司背書 保證	屬對大陸地 區背書保證	備註	
		關係 (註2)	公司名稱	背書保證限額 (註3)	本期最高 背書保證餘額									
0	所羅門	盈門能源	2	\$ 1,045,194	\$ 245,000	\$ 245,000	\$ 56,779	\$ -	4.69	\$ 2,611,645	Y	N	N	

註1：編號欄之說明如下：

(1)發行人填 0。

(2)被投資公司按公司別由阿拉伯數字1開始依序編號。

註2：背書保證者與背書保證對象之關係有下列六種，標示種類即可：

(1)有業務關係之公司。

(2)直接持有普通股股權超過百分之五十之子公司。

(3)母公司與子公司持有普通股股權合併計算超過百分之五十之被投資公司。

(4)對於直接或經由子公司間接持有普通股股全超過百分之五十之母公司。

(5)基於承攬工程需要之同業間依合約規定互保之公司。

(6)因共同投資關係由各出資股東依其持股比例對其背書保證之公司。

註3：依本公司背書保證作業程序規定，本公司背書保證總額以不超過本公司淨值之50%為限；對同一公司背書保證額度以不超過提供保證公司淨值之20%為限。

所羅門股份有限公司及子公司

期末持有有價證券情形（不包含投資子公司、關聯企業及合資控制部分）

民國112年12月31日

附表三

單位：新台幣仟元

（除特別註明者外）

持有之公司	有價證券種類及名稱	與有價證券發行人之關係		期		末		備註
		人之關係	帳列科目	股數	帳面金額	持股比例	公允價值	
所羅門	華南永昌鳳翔貨幣市場基金	無	透過損益按公允價值衡量之金融資產—流動	1,795,064	\$ 30,000	-	\$ 30,000	註
	長榮	"	透過損益按公允價值衡量之金融資產—流動	84,000	12,054	-	12,054	"
	欣興	"	透過損益按公允價值衡量之金融資產—流動	128,000	22,528	0.01%	22,528	"
	博士旺	"	透過損益按公允價值衡量之金融資產—非流動	50,745	1,630	0.20%	1,630	"
	農豐光電	"	透過損益按公允價值衡量之金融資產—非流動	1,500,000	15,648	1.49%	15,648	"
	儲盈科技	"	透過損益按公允價值衡量之金融資產—非流動	261,269	11,041	0.49%	11,041	"
	嘉盈鋰源	"	透過損益按公允價值衡量之金融資產—非流動	500,000	3,441	7.14%	3,441	"
	總格實業	"	透過損益按公允價值衡量之金融資產—非流動	852	-	-	-	"
	台灣網路	"	透過損益按公允價值衡量之金融資產—非流動	29,847	-	0.12%	-	"
	台霖生物科技	"	透過損益按公允價值衡量之金融資產—非流動	321,538	-	0.90%	-	"
	Lion Best Global Limited-Tranche A Notes	"	按攤銷後成本衡量之金融資產—非流動	-	614,100	-	614,100	"
Lion Best Global Limited-Tranche B Notes	"	按攤銷後成本衡量之金融資產—非流動	-	460,575	-	460,575	"	
摩迪投資	所羅門	本公司之母公司	透過損益按公允價值衡量之金融資產—流動	100,432	3,927	0.06%	3,927	"
	華豐橡膠工業	無	透過損益按公允價值衡量之金融資產—流動	1,361,556	20,014	0.49%	20,014	"
	聯合聚晶	"	透過損益按公允價值衡量之金融資產—非流動	1,452,659	231,698	3.83%	231,698	"
	亞比斯包材工廠	"	透過損益按公允價值衡量之金融資產—非流動	200,000	3,099	0.80%	3,099	"
	典石科技	"	透過損益按公允價值衡量之金融資產—非流動	200,000	-	2.22%	-	"
Solomon Cayman	同昱能源科技	"	透過損益按公允價值衡量之金融資產—非流動	57,141	-	0.15%	-	"
	Capital Investment Development Corp	"	透過損益按公允價值衡量之金融資產—非流動	330,000	15,129	0.89%	15,129	"
	寶發科技	"	透過損益按公允價值衡量之金融資產—非流動	190,000	-	18.21%	-	"
新門科技	UKNOWKNOW HOLDINGS INC.	"	透過損益按公允價值衡量之金融資產—非流動	150,000	-	5.22%	-	"
	華南永昌鳳翔貨幣市場基金	"	透過損益按公允價值衡量之金融資產—流動	2,719,296	45,479	-	45,479	"
富相科技	迅智自動化	"	透過損益按公允價值衡量之金融資產—非流動	80,000	-	1.27%	-	"
	儲盈科技	"	透過損益按公允價值衡量之金融資產—非流動	130,634	4,788	0.24%	4,788	"
	青鋒資本創業投資有限合夥	"	透過損益按公允價值衡量之金融資產—非流動	-	5,816	-	5,816	"
	盟略創業投資有限合夥	"	透過損益按公允價值衡量之金融資產—非流動	-	1,574	-	1,574	"
	華南永昌鳳翔貨幣市場基金	"	透過損益按公允價值衡量之金融資產—流動	11,155,929	185,000	-	185,000	"
	欣興	"	透過損益按公允價值衡量之金融資產—流動	90,000	15,840	0.01%	15,840	"
	迅智自動化	"	透過損益按公允價值衡量之金融資產—非流動	250,000	-	3.73%	-	"
	Lion Best Global Limited-Tranche B Notes	"	按攤銷後成本衡量之金融資產—非流動	-	307,050	-	307,050	"
業生科技	盟略創業投資有限合夥	"	透過損益按公允價值衡量之金融資產—非流動	-	3,148	-	3,148	"
	青鋒資本創業投資有限合夥	"	透過損益按公允價值衡量之金融資產—非流動	-	8,724	-	8,724	"
	華南永昌鳳翔貨幣市場基金	"	透過損益按公允價值衡量之金融資產—流動	904,306	15,124	-	15,124	"
	偉詮電	"	透過損益按公允價值衡量之金融資產—流動	300,000	22,081	0.17%	22,081	"
	盟略創業投資有限合夥	"	透過損益按公允價值衡量之金融資產—非流動	-	1,573	-	1,573	"

註：未質押。



所羅門股份有限公司及子公司

累積買進或賣出同一有價證券之金額達新台幣三億元或實收資本額百分之二十以上  
民國112年1月1日至12月31日

附表四

單位：新台幣仟元

(除特別註明者外)

買、賣之公司	有價證券 種類及名稱	帳列科目	交易對象	關係	期初		買入		賣出				期末	
					股數/單位數	金額	股數/單位數	金額	股數/單位數	售價	帳面成本	處分損益	股數/單位數	金額
所羅門	華南永昌鳳翔貨幣 市場基金	透過損益按公允 價值衡量之金融 資產－流動	華南商業銀行 股份有限公司	無	6,669,817	\$ 110,000	6,924,565	\$ 115,000	11,799,318	\$ 195,919	\$ 195,000	\$ 919	1,795,064	\$ 30,000
新門科技	"	"	"	"	-	-	3,625,728	60,000	906,432	15,096	15,000	96	2,719,296	45,479
富相科技	"	"	"	"	-	-	34,817,623	577,000	23,661,694	394,243	392,000	2,243	11,155,929	185,000
三門科技	"	"	"	"	243,047	4,000	742,431	12,300	985,478	16,409	16,300	109	-	-
業生科技	"	"	"	"	-	-	904,306	15,000	-	-	-	-	904,306	15,124

所羅門股份有限公司及子公司  
與關係人進、銷貨之金額達新台幣一億元或實收資本額百分之二十以上  
民國112年1月1日至12月31日

附表五

單位：新台幣仟元  
(除特別註明者外)

進(銷)貨之公司	交易對象名稱	關係	交易情形		交易條件與一般交易不同之情形及原因				應收(付)票據、帳款		備註
			進(銷)貨	金額	估總進(銷)貨之比率	授信期間	單價	授信期間	餘額	估總應收(付)票據、帳款之比	
所羅門	鈺門國際	母子公司	(銷貨)	( 315,832)	( 12)	註1	雙方協議	註2	\$ -	-	
鈺門國際	所羅門	母子公司	進貨	315,832	31	註1	雙方協議	註2	-	-	
富相科技	東莞富相	母子公司	進貨	419,804	77	註3	註3	註3	( 110,657)	( 89)	
富相科技	東莞富相	母子公司	註4	( 125,122)	-	註4	註4	註4			
東莞富相	富相科技	母子公司	(銷貨)	( 419,804)	( 87)	註3	註3	註3	110,657	85	
東莞富相	富相科技	母子公司	註4	125,122	-	註4	註4	註4			

註1：係以應收帳款互抵後之帳款，依鈺門國際之資金狀況收款。

註2：一般客戶授信期間為90-120天。

註3：係雙方議定價格，付款則與應收代採購對沖後，視資金情況支付，一般供應商之付款條件約60~90天。

註4：係代採購交易，每月與應付帳款對沖後，視資金情況收付。

所羅門股份有限公司及子公司  
 應收關係人款項達新台幣一億元或實收資本額百分之二十以上  
 民國112年12月31日

附表六

單位：新台幣仟元  
 (除特別註明者外)

帳列應收款項之公司	交易對象名稱	關係	應收關係人款項餘額	週轉率	逾期應收關係人款項		應收關係人款項期	
					金額	處理方式	後收回金額(註)	提列備抵呆帳金額
東莞富相	富相科技	母子公司	\$ 110,657	3.31	\$ -	積極收款	\$ -	-

註：係民國113年2月29日截止之資訊

所羅門股份有限公司及子公司  
 母公司與子公司及各子公司間之業務關係及重要交易往來情形及金額  
 民國112年1月1日至12月31日

附表七

單位：新台幣仟元  
 (除特別註明者外)

編號 (註5)	交易人名稱	交易往來對象	與交易人之關係 (註6)	交易往來情形			佔合併總營收或總資產 之比率 (註7)
				科目	金額	交易條件	
0	所羅門	鈺門國際	1	銷貨	\$ 315,832	註1	7%
0	所羅門	富相科技	1	其他應付款	300,000	註2	4%
1	富相科技	東莞富相	1	進貨	419,804	註3	10%
1	富相科技	東莞富相	1	應付帳款	110,657	註3	1%
1	富相科技	東莞富相	1	其他應收款	125,122	註4	2%

註1：應收應付款項互抵後，視資金狀況收款，一般客戶約為90天~120天。

註2：係資金貸與，請詳附表一。

註3：應收付款項互抵後，付款條件為90天~180天。

註4：係母公司代子公司採購款項。

註5：母公司及子公司相互間之業務往來資訊應分別於編號欄位註明，編號之填寫方法如下：

(1) 母公司填0。

(2) 子公司依公司別由阿拉伯數字1開始依序編號。

註6：與交易人之關係有以下三種，標示種類即可(若係母子公司間或各子公司間之同一筆交易，則無須重複揭露。如：母公司對子公司之交易，若母公司已揭露，則子公司部分無須重複揭露；子公司對子公司之交易，若其一子公司已揭露，則另一子公司無須重複揭露)：

(1) 母公司對子公司。

(2) 子公司對母公司。

(3) 子公司對子公司。

註7：交易往來金額佔合併總營收或總資產比率之計算，若屬資產負債科目者，以期末餘額佔合併總資產之方式計算；若屬損益科目者，以累積金額佔合併總營收之方式計算。

註8：揭露標準為交易金額達\$9,000以上者。

所羅門股份有限公司及子公司  
被投資公司名稱、所在地區等相關資訊（不包含大陸被投資公司）

民國112年1月1日至12月31日

附表八

單位：新台幣仟元

（除特別註明者外）

投資公司名稱	被投資公司名稱	所在地區	主要營業項目	原始投資金額		期末持有			被投資公司本	本期認列之投		備註
				本期期末	去年年底	股數	比率	帳面金額	期損益	資損益		
所羅門	Solomon Cayman	開曼群島	控股公司	\$ 264,367	\$ 264,367	7,232,836	100.00	\$ 216,506	\$ 18,671	\$ 18,671	1	
所羅門	三門科技	台灣	IC CARD	200,000	200,000	20,000,000	100.00	263,050	30,144	14,547	1	
所羅門	富相科技	台灣	液晶顯示器製造	1,359,694	1,359,694	42,871,029	70.77	1,218,957	79,418	56,202	1	
所羅門	摩迪投資	台灣	專業投資	457,384	457,384	28,460,900	100.00	555,092	244,615	243,309	1	
所羅門	興門科技	台灣	通訊產品	599,665	599,665	96,407	96.41	16	-	-	1	
所羅門	新門科技	台灣	液晶面板製造	38,813	58,339	6,298,676	29.60	137,130	26,870	8,139	1	
所羅門	Total Profit	薩摩亞	控股公司	13,859	13,859	3,088,700	100.00	3,862	( 2,531)	( 2,531)	1	
所羅門	吉帝投資	台灣	發電機安裝及銷售	-	434	-	-	-	( 39)	( 39)	1	
所羅門	業生科技	台灣	機器設備及電子零組件製造	65,000	65,000	6,100,000	35.06	44,085	11,558	4,052	1	
所羅門	Solomon Science Technology(VN)	越南	自動化技術服務及銷售	27,200	27,200	-	100.00	6,195	( 4,647)	( 4,647)	1	
所羅門	Solomon Robotics(THAI) Ltd.	泰國	自動化技術服務及銷售	8,209	8,209	2,488,000	100.00	5,238	( 529)	( 529)	1	
所羅門	Solomon Technology (USA)	美國	自動化技術服務及銷售	73,268	54,074	24,500	100.00	13,534	( 17,047)	( 17,047)	1	
所羅門	Solomon Technology (Japan) Ltd	日本	自動化技術服務及銷售	4,844	-	22,000	100.00	4,778	-	-	1	
所羅門	盈門能源	台灣	電力能源相關產品進出口	220,000	180,000	22,000,000	100.00	152,053	( 9,572)	( 9,572)	1	
所羅門	盛騰科技	台灣	電力能源相關產品進出口	5,100	5,100	510,000	51.00	8,099	4,507	2,299	1	
摩迪投資	新門科技	台灣	液晶面板製造	23,221	41,883	3,733,740	18.05	79,058	29,204	-	1、4	
摩迪投資	富相科技	台灣	液晶顯示器製造	62,233	62,233	5,610,000	9.26	162,681	79,418	-	1、4	
三門科技	新門科技	台灣	液晶面板製造	34,912	38,418	4,199,117	20.30	88,525	29,204	-	1、4	
三門科技	富相科技	台灣	液晶顯示器製造	62,233	62,233	5,610,000	9.26	162,681	79,418	-	1、4	
Solomon Cayman	Soundtek Ltd.	塞席爾	專業投資	23,764	23,764	-	30.00	-	-	-	4	
Solomon Cayman	Goldentek (B.V.I.)	英屬維京群島	銷售液晶顯示器及模組	305	452	43,706	0.39	1,242	14,201	-	2、4	
盈門能源	Solomon Energy Technology (Singapore) PTE. LTD	新加坡	再生能源自用發電設備	21,835	14,752	1,000,000	100.00	49	( 7,138)	-	2、4	
新門科技	業生科技	台灣	機器設備及電子零組件製造	25,300	25,300	2,300,000	13.22	21,398	10,298	-	1、4	
新門科技	聚盛能源	台灣	能源技術服務	24,532	24,532	23,502,128	18.21	36,423	58,466	-	3、4	
新門科技	聚鑫能源	台灣	能源技術服務	36,000	36,000	3,600,000	5.00	38,094	31,429	-	3、4	
富相科技股份有限公司	Goldentek Display System (BVI) Co., Ltd.	英屬維京群島	生產銷售液晶顯示器及模組	362,876	400,499	11,163,205	99.61	319,121	14,201	-	2、4	
富相科技股份有限公司	Futek Trading Co., Ltd.	英屬維京群島	轉口貿易	14,406	14,406	1,050,000	100.00	-	-	-	2、4、5	
富相科技股份有限公司	業生科技股份有限公司	台灣	機器設備及電子零組件製造	4,500	4,500	360,000	2.07	2,736	10,298	-	1、4	
富相科技股份有限公司	富相科技(香港)有限公司	香港	轉口貿易	2,175	2,175	500,000	100.00	338	( 46)	-	1、4、5	

註1：子公司。

註2：孫公司。

註3：關聯企業。

註4：被投資公司之本期損益認列於最終母公司。

註5：本集團為簡化投資架構，於民國112年第四季將Futek Trading Co., Ltd. 持有富相科技(香港)有限公司之股權以帳面價值移轉至富相科技股份有限公司。

所羅門股份有限公司及子公司

大陸投資資訊－基本資料

民國112年1月1日至12月31日

附表九

單位：新台幣仟元

(除特別註明者外)

大陸被投資公司名稱	主要營業項目	實收資本額	投資方式 (註1)	本期期初自台	本期匯出或收回		本期期末自台	被投資公司本 期損益	本公司直接 或間接投資 之持股比例	本期認列投資 損益	期末投資帳面 金額	截至本期止已 匯回投資收益	備註
				灣匯出累積投 資金額	匯出	收回	灣匯出累積投 資金額						
富相電子科技(東莞)有限公司	生產銷售新型液晶顯示器及模組	\$ 161,760	1	\$ 104,891	\$ -	\$ -	\$ 104,891	\$ 27,061	99.61	\$ 26,956	\$ 317,250	\$ 128,164	註4
所羅門深圳	國際貿易	11,787	1	11,547	-	-	11,547	( 2,531)	100.00	( 2,531)	3,850	-	-
鈺門國際	國際貿易	208,794	1	65,956	-	-	65,956	13,660	100.00	13,660	189,926	-	註3、4
珠海萬佳	磁性材料製造及銷售	61,410	1	4,497	-	-	4,497	-	7.65	-	-	-	-

註1：投資方式區分為下面兩種，標示種類別即可：

- (1)透過第三地區投資設立公司再投資大陸公司。
- (2)透過轉投資第三地區現有公司再投資大陸公司。
- (3)現有大陸投資設立公司再投資大陸公司。

註2：子公司Solomon Cayman以自有資金美金90仟元投資Soundtek Ltd.再投資大陸。

註3：本公司100%持有之子公司Solomon Cayman，於民國100年度及102年度分別以自有資金美金800仟元及美金3,000仟元增資鈺門國際。

註4：係依同期經母公司會計師查核之財務報表認列投資損益。

公司名稱	本期期末累計自	依經濟部投審會 規定赴大陸地區 投資限額
	台灣匯出赴大陸 地區投資金額	
所羅門股份有限公司	\$ 614,867	\$ 3,395,042

註：東莞富相係由富相科技自行申報赴大陸投資，惟上表所列數字已包含該公司之相關資訊。

所羅門股份有限公司及子公司

主要股東資訊

民國112年12月31日

附表十

主要股東名稱	股份	
	持有股數	持股比例(%)
陳政隆	15,733,057	9.17
陳呂素玉	13,958,843	8.14
陳健三	9,481,377	5.52
鑫利投資股份有限公司	9,235,114	5.38

# 社團法人台北市會計師公會會員印鑑證明書

北市財證字第 1130047 號

會員姓名：  
(1) 梁益彰  
(2) 文雅芳

事務所名稱：資誠聯合會計師事務所

事務所地址：台北市信義區基隆路一段333號27樓

事務所統一編號：03932533





事務所電話：(02)27296666

委託人統一編號：23640801


會員書字號：  
(1) 北市會證字第 2507 號  
(2) 北市會證字第 4343 號

印鑑證明書用途：辦理 所羅門股份有限公司

112 年 01 月 01 日 至  
112 年度 (自民國 112 年 12 月 31 日 ) 財務報表之查核簽證。

簽名式 (一)		存會印鑑 (一)	
簽名式 (二)		存會印鑑 (二)	

理事長：



核對人：



中華民國 113 年 01 月 03 日